Borba
município

RELATÓRIO DE GESTÃO E DOCUMENTOS DE PRESTAÇÃO DE CONTAS

2015



Índice

RELATÓRIO DE GESTÃO 1

MENSAGEM DO PRESIDENTE 2

I. INTRODUÇÃO 4
1.1. ENQUADRAMENTO 4
1.2. ORGANIZAÇÃO CONTABILÍSTICA 5
1.3. OUTRAS INFORMAÇÕES 5
1.3.1. SISTEMA DE CONTROLO INTERNO 5
1.3.2. AÇÕES INSPETIVAS 6
1.3.3. DOCUMENTOS DE GESTÃO 6
1.3.4. CONTRATAÇÃO PÚBLICA 6
1.3.4.1. CONTRATOS DE EMPREITADAS E FORNECIMENTOS 6
1.3.4.2. LIMITE DE OBRAS POR ADMINISTRAÇÃO DIRETA 7
1.3.5. RECEITAS *versus* DESPESAS 7
1.3.5.1. RECEITAS ARRECADADAS 7
1.3.5.2. DESPESAS PAGAS 8

II. SÍNTESE DA ATIVIDADE DESENVOLVIDA 9
2.1. VISÃO ESTRATÉGICA CENTRAL 9
2.2. LINHAS ESTRATÉGICAS DE DESENVOLVIMENTO (LEd´s) 9
2.2.1. LEd 1: “EMPREGO E DESENVOLVIMENTO” 10
2.2.1.1. Implementação de medidas geradoras de emprego 10
2.2.1.2. Realização e dinamização de projetos que potenciem o desenvolvimento do concelho 10
2.2.1.3. Concretização de uma política global no património, turismo, educação, cultura e desporto 11
2.2.2. LEd 2: “APROFUNDAR A DEMOCRACIA” 13
2.2.2.1. Valorização da cidadania 13
2.2.2.2. Promoção da cooperação com as freguesias 13
2.2.2.3. Articulação de projetos com associações e coletividades 13
2.2.3. LEd 3: “JUSTIÇA SOCIAL” 14
2.2.3.1. Promoção da justiça social 14
2.2.3.2. Promoção do bem-estar 14
2.2.3.3. Valorização das políticas de inclusão social 15
2.2.4. LEd 4: “PLANEAMENTO, ECOLOGIA E AMBIENTE” 16
2.2.4.1. Criação de instrumentos de planeamento e de ordenamento do território 16
2.2.4.2. Articulação de ações e medidas com as concessionárias 16
2.2.4.3. Implementação de boas práticas ambientais 16

III. CONTABILIDADE E EXECUÇÃO ORÇAMENTAL 17
3.1. ENQUADRAMENTO 17
3.2. ANÁLISE DA EXECUÇÃO ORÇAMENTAL 17
3.2.1. EXECUÇÃO ORÇAMENTAL DA RECEITA 17

3.2.2. EXECUÇÃO ORÇAMENTAL DA DESPESA....19
3.2.3. EQUILIBRIO ORÇAMENTAL....20
3.2.3.1. APURAMENTO DAS AMORTIZAÇÕES MÉDIAS DE EMLP....21
3.2.3.1. DEMONSTRAÇÃO DO CUMPRIMENTO DO EQUILÍBRIO ORÇAMENTAL....21
3.2.4. EXECUÇÃO ORÇAMENTAL DO PPI E DAS GOP´S....22
3.2.4.1. EXECUÇÃO ORÇAMENTAL DO PLANO PLURIANUAL DE INVESTIMENTOS....22
3.2.4.2. EXECUÇÃO ORÇAMENTAL DAS GRANDES OPÇÕES DO PLANO....24
3.3. PARTICIPAÇÕES DO MUNICÍPIO....27
3.3.1. PARTICIPAÇÕES EM ENTIDADES SOCIETÁRIAS....27
3.3.2. PARTICIPAÇÕES EM ENTIDADES NÃO SOCIETÁRIAS....27
3.3.3. UNIDADES DE PARTICIPAÇÃO EM FUNDOS DE INVESTIMENTO....27

IV. POLÍTICAS CONTABILÍSTICAS ADOTADAS....28

V. EXECUÇÃO E EVOLUÇÃO DA POLITICA ORÇAMENTAL DESENVOLVIDA....29
5.1. PROCESSO ORÇAMENTAL....29
5.2. MODIFICAÇÕES AO ORÇAMENTO INICIAL E AO PPI....29
5.3. RESUMO DA EXECUÇÃO ORÇAMENTAL....29
5.3.1. FLUXOS DE CAIXA....30
5.3.2. EVOLUÇÃO DA EXECUÇÃO ORÇAMENTAL....30
5.3.2.1. EVOLUÇÃO DAS RECEITAS COBRADAS....30
5.3.2.2. EVOLUÇÃO DAS DESPESAS PAGAS....32
5.4. TRANSFERÊNCIAS E SUBSÍDIOS OBTIDOS....35
5.4.1. TRANSFERÊNCIAS CORRENTES OBTIDAS....35
5.4.1.1. EVOLUÇÃO DAS TRANSFERÊNCIAS CORRENTES OBTIDAS....35
5.4.2. TRANSFERÊNCIAS DE CAPITAL OBTIDAS....36
5.4.2.1. EVOLUÇÃO DAS TRANSFERÊNCIAS DE CAPITAL OBTIDAS....36
5.5. TRANSFERÊNCIAS EFETUADAS PARA ENTIDADES....37
5.5.1. TRANSFERÊNCIAS CORRENTES EFETUADAS....37
5.5.1.1. EVOLUÇÃO DAS TRANSFERÊNCIAS CORRENTES EFETUADAS....37
5.5.2. TRANSFERÊNCIAS DE CAPITAL EFETUADAS....38
5.5.2.1. EVOLUÇÃO DAS TRANSFERÊNCIAS DE CAPITAL EFETUADAS....38

VI. EVOLUÇÃO DA SITUAÇÃO ECONÓMICA E FINANCEIRA....39
6.1. BALANÇO E DEMONSTRAÇÃO DE RESULTADOS....39
6.2. BREVES NOTAS ÀS PRINCIPAIS CONTAS DO BALANÇO E DA DEMONSTRAÇÃO DE RESULTADOS....47
6.2.1. IMOBILIZADO....47
6.2.1.1. BENS DE DOMÍNIO PÚBLICO....47
6.2.1.2. IMOBILIZAÇÕES INCORPÓREAS....47
6.2.1.3. IMOBILIZAÇÕES CORPÓREAS....48
6.2.1.4. INVESTIMENTOS FINANCEIROS....49
6.2.2. EXISTÊNCIAS....49
6.2.3. DÍVIDAS DE TERCEIROS DE CURTO PRAZO....50
6.2.4. DEPÓSITOS EM INSTITUIÇÕES FINANCEIRAS E CAIXA....51

6.2.5. PROVISÕES PARA RISCOS E ENCARGOS 51
6.2.6. DÍVIDAS A TERCEIROS – MÉDIO E LONGO PRAZOS 52
6.2.6.1. EMPRESTIMOS DE MÉDIO E LONGO PRAZOS 52
6.2.6.2. FORNECEDORES E CREDORES DIVERSOS DE MÉDIO E LONGO PRAZOS 52
6.2.7. DÍVIDAS A TERCEIROS 53
6.2.8. ACRÉSCIMOS E DIFERIMENTOS 54
6.2.8.1. ACRÉSCIMO DE PROVEITOS 54
6.2.8.2. CUSTOS DIFERIDOS 54
6.2.8.3. ACRÉSCIMO DE CUSTOS 54
6.2.8.4. PROVEITOS DIFERIDOS 55
6.2.9. CUSTO DAS MERCADORIAS VENDIDAS E MATERIAS CONSUMIDAS (CMVMC) 56
6.2.10. FORNECIMENTOS E SERVIÇOS EXTERNOS 57
6.2.11. TRANSFERÊNCIAS E SUBSÍDIOS CORRENTES 59
6.2.12. CUSTOS COM PESSOAL 60
6.2.13. OUTROS CUSTOS E PERDAS OPERACIONAIS 61
6.2.14. PROVISÕES DO EXERCÍCIO 61
6.2.15. VENDAS E PRESTAÇÕES DE SERVIÇOS 62
6.2.16. IMPOSTOS E TAXAS 63
6.2.17. TRANSFERÊNCIAS E SUBSÍDIOS OBTIDOS 64
6.2.18. TRABALHOS PARA A PRÓPRIA ENTIDADE 65
6.2.19. RESULTADOS FINANCEIROS 65
6.2.20. RESULTADOS EXTRAORDINÁRIOS 66
6.2.21. RESULTADOS LÍQUIDOS DO EXERCÍCIO (RLE) 66
6.3. INDICADORES DE GESTÃO 67
6.3.1. ATIVO FIXO LÍQUIDO 68
6.3.2. ATIVO CIRCULANTE LÍQUIDO 68
6.3.3. ATIVO LÍQUIDO TOTAL 69
6.3.4. FUNDOS PRÓPRIOS 69
6.3.5. PASSIVO M/L PRAZOS 70
6.3.6. PASSIVO C/PRAZO 70
6.3.7. PASSIVO EXIGÍVEL 71
6.3.8. DÍVIDA TOTAL 71
6.3.9. MEIOS LIBERTOS 72
6.3.10. RESULTADO LÍQUIDO DO EXERCÍCIO 72
6.3.11. RÁCIO DE SOLVABILIDADE *versus* RÁCIO DE SOLVABILIDADE AJUSTADO 73
6.3.12. AUTONOMIA FINANCEIRA 73
6.3.13. LIQUIDEZ GERAL 74
6.3.14. GRAU DE COBERTURA DO IMOBILIZADO 74
6.3.15. ENDIVIDAMENTO M/L PRAZOS 75
6.3.16. GRAU DE COBERTURA DOS PROVEITOS OPERACIONAIS 75
6.3.17. RENTABILIDADE DOS FUNDOS PRÓPRIOS 76
6.3.18. RENTABILIDADE DO ATIVO 76
6.3.19. RENTABILIDADE ECONÓMICA 77
6.3.20. PRAZO MÉDIO DE PAGAMENTOS 77

VII. DÍVIDA DO MUNICÍPIO 79
7.1. DÍVIDAS A TERCEIROS 79
7.2. EMPRÉSTIMOS BANCÁRIOS 79
7.2.1. EMPRÉSTIMOS BANCÁRIOS DE MÉDIO E LONGO PRAZO 79
7.2.2. EMPRÉSTIMOS BANCÁRIOS DE CURTO PRAZO 80
7.3. DÍVIDA TOTAL 80
7.3.1. APURAMENTO DA SITUAÇÃO DO MUNICÍPIO FACE AO LIMITE DA DÍVIDA TOTAL 81
7.3.2. EVOLUÇÃO DA DÍVIDA TOTAL 82
7.3.3. SITUAÇÃO DO MUNICÍPIO FACE AOS MECANISMOS DE RECUPERAÇÃO FINANCEIRA MUNICIPAL 82
7.3.4. INDICADORES DE ALERTA PRECOCE 83
7.3.5. CUMPRIMENTO DOS DEVERES DE INFORMAÇÃO 84
7.4. ENDIVIDAMENTO MUNICIPAL 85
7.4.1. APURAMENTO DO ENDIVIDAMENTO MUNICIPAL E SEUS LIMITES 85
7.4.2. ENDIVIDAMENTO LÍQUIDO MUNICIPAL 89
7.4.3. ENDIVIDAMENTO MUNICIPAL DE MÉDIO E LONGO PRAZOS 90
7.4.4. ENDIVIDAMENTO MUNICIPAL DE CURTO PRAZO 91
7.5. ACORDOS DE PAGAMENTO 92
7.5.1. ACORDO DE TRANSAÇÃO COM A “ÁGUAS DO CENTRO ALENTEJO, SA” 92
7.5.2. ACORDO DE PAGAMENTOS COM A “LENA – ENGENHARIA E CONSTRUÇÕES, SA.” 93
7.5.3. ACORDO DE PAGAMENTOS COM A “ADSE” 94
7.6. REDUÇÃO DO ENDIVIDAMENTO [ART.º 98.º LOE/2015] 95
7.6.1. REDUÇÃO DO ENDIVIDAMENTO COM O AUMENTO DE FEF, IRS e IMI 95
7.6.1.1. APURAMENTO DOS AUMENTOS 95
7.6.1.2. APLICAÇÃO DOS AUMENTOS NAS FINALIDADES 95
7.6.2. REDUÇÃO DOS PAGAMENTOS EM ATRASO 96
7.6.2.1. DEMONSTRAÇÃO DE CUMPRIMENTO DO N.º 1 DO ART.º 98.º DA LOE/2015 97
7.6.2.2. DEMONSTRAÇÃO DE CUMPRIMENTO DO N.º 2 DO ART.º 98.º DA LOE/2015 97
7.6.2.3. DEMONSTRAÇÃO DE CUMPRIMENTO DO N.º 3 DO ART.º 98.º DA LOE/2015 97
7.6.3. REDUÇÃO DE PESSOAL AO SERVIÇO 97
7.6.3.1. APURAMENTO DA REDUÇÃO OBRIGATÓRIA E DEMONSTRAÇÃO DO SEU CUMPRIMENTO 98
7.7. PROGRAMA DE APOIO À ECONOMIA LOCAL (PAEL) 99
7.7.1. MONITORIZAÇÃO E ACOMPANHAMENTO DO PLANO DE AJUSTAMENTO FINANCEIRO 99
7.7.1.1. SÍNTESE DA SITUAÇÃO FINANCEIRA ATUAL E PREVISÕES DE EVOLUÇÃO 99
7.7.1.2. MEDIDAS PROPOSTAS NO PLANO DE AJUSTAMENTO FINANCEIRO 101
7.7.1.3. EVOLUÇÃO PREVISIONAL DA RECEITA E DA DESPESA 104
7.7.1.4. EVOLUÇÃO DA DÍVIDA E DO SERVIÇO DA DÍVIDA DE EMLP 107
7.7.1.5. CALENDARIZAÇÃO DA REDUÇÃO ANUAL DO ENDIVIDAMENTO LÍQUIDO 108

VIII. FACTOS RELEVANTES VERIFICADOS APÓS O ENCERRAMENTO DO EXERCÍCIO 110
8.1. VENDA DA PARTICIPAÇÃO SOCIAL NA SOCIEDADE “ÁGUAS DE LISBOA E VALE DO TEJO, SA” 110
8.2. PAGAMENTOS EM ATRASO DA AUTORIDADE TRIBUTÁRIA, RESPEITANTES A IMI, IMT E IUC 110

IX. PROPOSTA PARA APLICAÇÃO DO RESULTADO 111

DEMONSTRAÇÕES FINANCEIRAS 112
Mapa 5 - Balanço 112
Mapa 6 - Demonstração de Resultados 117
Mapa 7.3.1 - Controlo Orçamental: Despesa 119
Mapa 7.3.2 - Controlo Orçamental: Receita 124
Mapa 7.4 - Execução anual do PPI 128
Mapa 7.4 - Execução anual do PAM 131
Mapa 7.4 - Execução anual das GOP´s 135
Mapa 7.5 - Fluxos de Caixa 140
Mapa 7.6 - Operações de Tesouraria 146
Mapa 8.1 - Caracterização da Entidade 151

MAPAS ANEXOS ÀS DEMONSTRAÇÕES FINANCEIRAS 155
Mapa 8.2 - Notas ao Balanço e à DR 155

MAPAS ANEXOS AO PROCESSO ORÇAMENTAL E RESPETIVA EXECUÇÃO 171
Mapa 8.3.1.1 - Modificações do Orçamento: Receita 171
Mapa 8.3.1.2 - Modificações do Orçamento: Despesa 174
Mapa 8.3.2.1 - Modificações ao PPI 178
Mapa 8.3.2.1 - Modificações ao PAM 181
Mapa 8.3.2.1 - Modificações às GOP´s 185
Mapa 8.3.3 - Contratação Administrativa 191
Mapa 8.3.4.1 - Transferências Correntes: Despesa 194
Mapa 8.3.4.2 - Transferências de Capital: Despesa 202
Mapa 8.3.4.3 - Subsídios Concedidos 204
Mapa 8.3.4.4 - Transferências Correntes: Receita 206
Mapa 8.3.4.5 - Transferências de Capital: Receita 208
Mapa 8.3.4.6 - Subsídios Obtidos 210
Mapa 8.3.5.1 - Ativos de Rendimento Fixo 212
Mapa 8.3.5.2 - Ativos de Rendimento Variável 214
Mapa 8.3.6.1 - Empréstimos 216
Mapa 8.3.6.2 - Outras Dívidas a Terceiros 218

MAPAS DAS PARTICIPAÇÕES DA ENTIDADE 223
Mapa de participações em entidades societárias 223
Mapa de participações em entidades não societárias 225
Mapa de unidades de participação detidas em fundos de investimento mobiliários e imobiliários 227
Mapa da alienação da totalidade ou de parte do capital social de empresas locais e de outras soc. comerciais 229

PROGRAMA DE APOIO À ECONOMIA LOCAL (PAEL) 231
Mapas de monitorização e acompanhamento anual 2015 da execução do plano de ajustamento financeiro (PAF) 231

CERTIDÕES 238
Certidões de receita 238

Certidões bancárias 246

NORMA DE CONTROLO INTERNO 264
Regulamento do sistema de controlo interno 264

TRIBUNAL DE CONTAS 275
Síntese das reconciliações bancárias 275
Mapa de fundos de maneio 278
Relação dos trabalhadores que receberam participação emolumentar ou custas de execuções fiscais 294
Relação dos trabalhadores em situação de acumulação de funções 296
Relação nominal dos responsáveis 298

OUTROS MAPAS 300
Calendário de faturação a pagar por fornecedor em 31/12/2015 300

DECLARAÇÃO E INFORMAÇÕES (MAPAS) AO ABRIGO DA LCPA 303
Declaração de compromissos plurianuais existentes em 31/12/2015 303
Mapa de pagamentos em atraso em 31/12/2015 305
Mapa de recebimentos em atraso em 31/12/2015 307

RELATÓRIO DE GESTÃO

MENSAGEM DO PRESIDENTE

O relatório de gestão e os documentos de prestação de contas de 2015, que agora se apresentam, demonstram o posicionamento actual do Município, bem como os novos desafios que se lhe colocam pela frente nos próximos anos, em especial no que respeita ao possível aproveitamento das oportunidades de cofinanciamento do *Portugal 2020*[1].

O principal foco estratégico do Executivo aquando da sua tomada de posse, foi o enfoque na redução da dívida do Município que permitisse cumprir o limite de endividamento estabelecido na lei (nomeadamente, o imposto pelo RFALEI[2]), o que foi alcançado.

Na medida em que esta é uma condição absolutamente indispensável para o Município de Borba poder aceder e beneficiar dos fundos comunitários previstos no *Portugal 2020*.

Assim, no ano de 2015, o Município executou receita na ordem de 7,276 milhões de EUR[3] (92,79% das previsões corrigidas) e despesa na ordem de 7,184 milhões de EUR (94,75% das previsões corrigidas).

O Município de Borba tinha no início do ano de 2015 uma dívida total próxima dos 10,073 milhões de EUR (cerca de 1,320 milhões de EUR acima do limite estabelecido pelo RFALEI.

Na execução orçamental de 2015 o Executivo logrou uma redução da dívida em mais de 1,804 milhões de EUR.

O que aliado à redução alcançada em 2014, faz com que este Executivo, desde que iniciou funções (em final de 2013), tenha conseguido reduzir a dívida do Município num total de 3,2 milhões de euros!

Contudo, e não obstante o esforço de redução da dívida encetado e concretizado pelo actual Executivo, esta ainda atinge o montante total de 8,269 milhões de EUR.

Assim, e não obstante o seu montante ser ainda bastante elevado, a constante trajetória de redução da dívida permitiu encerrar o ano de 2015 com uma dívida total inferior ao limite estabelecido pelo RFALEI (que é de 8,964 milhões de EUR), o que possibilitou ao Município de Borba sair do grupo de municípios com excesso de endividamento.

Face ao exposto, no ano de 2016, espera o Município poder proceder a uma gestão municipal menos limitada pelas imposições do Governo e da Administração Central (atendendo ao facto de já não se encontrar em excesso de endividamento), pese embora se mantenham as grandes limitações impostas pelo PAEL[4] assinado em 2012 (e de acordo com o PAF[5] em vigor) – taxas máximas no IMI, na participação no IRS, etc. - e que se manterão até 2032.

No entanto, o Executivo encontra-se focado no objectivo de colocar termo a este programa de ajustamento que impõe taxas altíssimas e por um longo período temporal aos borbenses, o que espera concretizar até ao final do seu mandato.

Assim, fruto da visão estratégica do Executivo, no ano de 2016 serão apresentadas pelo Município de Borba, de acordo com os avisos de abertura efectuados pelas entidades responsáveis, candidaturas a cofinanciamento de operações integradas no programa comunitário de apoio *Portugal 2020*, pois, controlado o excesso de endividamento pretendemos, agora, aproveitar estas oportunidades para investir no concelho, de acordo com as suas reais necessidades.

Somos da opinião que assume um carácter essencial o investimento na remodelação das redes de águas e esgotos em baixa, na medida em que as fugas (desperdício) de água no sistema, que se estimam em cerca de 50%, e que se alastram à vários anos, constituem um encargo elevadíssimo para o Município e cuja assimetria urge corrigir.

1 Acordo de parceria adotado entre Portugal e a Comissão Europeia, que reúne a atuação dos 5 Fundos Europeus Estruturais e de Investimento (FEDER, Fundo de Coesão, FSE, FEADER e FEAMP), no qual se definem os princípios de programação que consagram a política de desenvolvimento económico, social e territorial para promover, em Portugal, entre 2014 e 2020.

2 Regime financeiro das autarquias locais e das entidades intermunicipais, aprovado pela Lei n.º 73/2013, de 3 de setembro.

3 Código ISO, para uso do substantivo «euros», de acordo com as regras de escrita das referências monetárias (Ponto 7.3.3. do Código de Redação Interinstitucional da Comissão Europeia).

4 Programa de Apoio à Economia Local, aprovado pela Lei n.º 43/2012, de 31 de agosto e regulamentado pela Portaria n.º 281-A/2012, de 14 de setembro.

5 Plano de Ajustamento Financeiro, aprovado aquando da candidatura do Município de Borba ao PAEL (programa I).

Com a aprovação em Assembleia Municipal das Áreas de Reabilitação Urbana (*v.g* ARU I – Castelo, ARU II – S. Bartolomeu e ARU III - Servas) propostas pelo Executivo, está o Município em condições de proceder à regeneração urbana do concelho, de modo a procurar impulsionar a reabilitação urbana, a conservação do seu património histórico, marcar novas centralidades, valorizar a coesão social, procurar a sustentabilidade e valorizar a participação pública, pois vai ser essencial a contribuição e articulação com os particulares no acesso aos fundos do *Portugal 2020* para esta temática.

Assente na premissa "Borba faz bem!", a linha de actuação do Executivo, explanada no orçamento e nas grandes opções do plano anteriormente aprovados, assenta em quatro pilares estratégicos rigorosamente definidos pelo Executivo:

a) *Emprego e desenvolvimento* – Assumem-se como finalidades principais a implementação de medidas geradoras de emprego, a realização e dinamização de projetos que potenciem o desenvolvimento do concelho, individualmente e através de parcerias e a concretização de uma política global nas áreas do património, do turismo, da educação, da cultura e do desporto.
b) *Aprofundamento da democracia* - Tem como finalidades principais a valorização da cidadania e a participação de todos os grupos e faixas etárias na vida da comunidade, a promoção da cooperação com as Freguesias e a articulação com as associações e coletividades do concelho, maximizada com o Orçamento Participativo para 2016, cujo regulamento já se encontra em discussão pública.
c) *Justiça social* – Comprometemo-nos com a promoção da justiça social, com o apoio aos mais necessitados, a promoção do bem-estar e a valorização de políticas de inclusão social, enquanto forma de atenuar as desigualdades entre as pessoas, e onde o trabalho efectuado pela Rede Social de Borba muito tem contribuído com as actividades desenvolvidas e o apoio prestados aos mais carenciados. Destaque também para o os Serviços de Informação e Mediação para Pessoas com Deficiência ou Incapacidade (SIM-PD) em funcionamento no Município que prestam informação sobre direitos, benefícios e recursos existentes na área da deficiência e reabilitação.
d) *Planeamento, ecologia e ambiente* – Tem como objectivos principais a criação de instrumentos de planeamento e de ordenamento do território e a articulação de medidas com as concessionárias de abastecimento de água, saneamento e tratamento de resíduos, de forma a procurar resolver os maiores problemas ambientais que assolam o concelho e de forma a gerar poupanças que permitam definir e aplicar preços, taxas e tarifas socialmente responsáveis e geradoras de ganhos de eficiência, através da implementação de boas práticas ambientais. Realce, no sector das águas, para o pagamento integral da dívida, superior a meio milhão de euros, que existia com a empresa Águas de Lisboa e Vale do Tejo, S.A. mediante a alienação da posição accionista que o Município de Borba detinha no capital social daquela empresa, o que juntamente com o pagamento da remuneração accionista devida pela empresa ao Município de Borba, originou um saldo positivo de mais de trinta mil euros no conjunto do negócio favorável ao Município.

Continuaremos, pois, a garantir aos borbenses, apesar dos escassos recursos e constrangimentos herdados, uma gestão rigorosa e eficiente dos meios disponíveis, privilegiando sempre a transparência na gestão da coisa pública para a melhoria das condições de vida da nossa população e o consequente desenvolvimento social e económico de todo o Concelho de Borba.

Borba faz bem!

Borba, 10 de março de 2016

O Presidente da Câmara Municipal

(António José Lopes Anselmo)

I. INTRODUÇÃO

1.1. ENQUADRAMENTO

Nos termos do disposto na alínea i) do n.º 1 do art.º 33.º do RJAL[6] apresentam-se os documentos de prestação de contas do exercício económico de 2015, bem como o inventário dos bens, direitos e obrigações patrimoniais do Município (que se anexam), propondo-se a sua aprovação pelo órgão executivo e posterior remessa, para efeitos de apreciação e votação pelo órgão deliberativo.

Os documentos de prestação de contas são, nos termos previstos no n.º 1 do art.º 76.º do RFALEI, apreciados pelo órgão deliberativo, reunido em sessão ordinária durante o mês de abril do ano seguinte àquele a que respeitam, devendo, para o efeito, ser acompanhados, nos termos do disposto no n.º 3 do art.º 76.º do RFALEI, juntamente com a certificação legal de contas e o parecer sobre as mesmas apresentados pelo revisor oficial de contas ou sociedade de revisores oficiais de contas, nos termos previstos no art.º 77.º do RFALEI.

Os presentes documentos de prestação de contas estão elaborados segundo as regras e princípios definidos no POCAL[7] e apresentados em conformidade com o estabelecido pelo Tribunal de Contas[8].

Em conformidade com o disposto no ponto 13 do POCAL é também apresentado o relatório de gestão referente ao ano financeiro de 2015 que contempla os seguintes aspetos:

- A situação económica relativa ao exercício, analisando, em especial, a evolução nos diferentes setores de atividade do Município, designadamente no que respeita ao investimento, condições de financiamento, custos e proveitos, quando aplicável;
- Síntese da situação financeira do Município, considerando os indicadores de gestão financeira apropriados à análise de balanços e de demonstrações de resultados;
- Evolução das dívidas de curto, médio e longo prazos de terceiros e a terceiros, individualizando, neste último caso, as dívidas a instituições de crédito, das outras dívidas a terceiros;
- Proposta fundamentada da aplicação do resultado líquido do exercício;
- Factos relevantes ocorridos após o termo do exercício.

Na sequência do trabalho que se tem vindo a desenvolver na implementação do POCAL nos últimos anos, procurou-se, não só maior rigor na elaboração dos documentos de suporte à prestação de contas, como também na própria retificação de procedimentos e valores apresentados nos anos transatos.

Este facto leva-nos a ter uma visão mais completa e pormenorizada dos valores apresentados e julgamos ser ainda possível melhorar, quer ao nível de procedimentos, quer ao nível do sistema informático. Para tal, entendemos ser necessário continuar a apostar em processos de melhoria contínua, de modo a procurar garantir cumprir com o bom desempenho das funções do Município.

6 Regime Jurídico das Autarquias Locais, aprovado pela Lei n.º 75/2013, de 12 de setembro.

7 Plano Oficial de Contabilidade, aprovado pelo Decreto-Lei n.º 54-A/99, de 22 de fevereiro, alterado pela: Lei n.º 162/99, de 14 de setembro; pelo Decreto-Lei n.º 315/2000, de 2 de dezembro; pelo Decreto-Lei n.º 84-A/2002, de 5 de abril e pela Lei n.º 60-A/2005, de 30 de dezembro.

8 Nos termos da Resolução n.º 4/2001 – 2.ª Secção – Instruções n.º 1/2001 – 2.ª Secção, com as alterações introduzidas pela Resolução n.º 26/2013, publicada em Diário da República n.º 226, 2.ª Série, de 26 de novembro de 2013.

1.2. ORGANIZAÇÃO CONTABILÍSTICA

O sistema informático de gestão e respetiva assistência técnica, utilizado pelo Município de Borba, é da responsabilidade da MEDIDATA.NET.

Este sistema informático, denominado SIGMA[9], possui uma estrutura modular que permite a integração de módulos com funcionamento independente e/ou interdisciplinar. Os módulos deste sistema informático têm sido implementados faseadamente, de forma a maximizar a qualidade dos serviços prestados aos munícipes, minimizando as interrupções no funcionamento dos respetivos serviços, no que concerne ao atendimento público. Desta forma, no final de 2015, a implementação modular do sistema informático apresentava uma execução média de 86%[10], individualizada conforme gráfico seguinte.

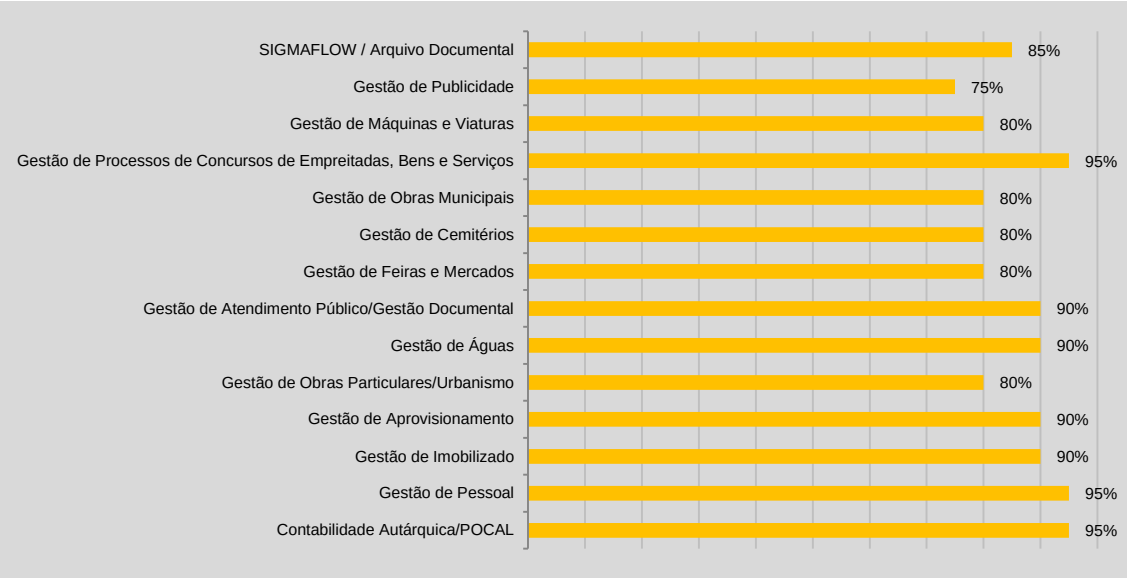

Anualmente têm sido desenvolvidas, quer internamente pelos serviços do Município, quer pela empresa responsável pelo sistema informático novas funcionalidades, automatismos e circuitos/*workflows*, de forma a permitir que este sistema informático esteja constantemente atualizado, de forma a apresentar-se (na medida do possível, atendendo às suas limitações) como um instrumento dinamizador da modernização municipal e como um monitor para apoio à tomada de decisão, através do acompanhamento, em tempo real, da situação do Município. Ao nível de melhorias importa ainda referir que, no ano de 2016 irão os serviços proceder à migração do arquivo documental, da versão "sigmadoc"[11] para "sigmadocweb"[11].

1.3. OUTRAS INFORMAÇÕES

1.3.1. SISTEMA DE CONTROLO INTERNO

O Município possui regulamento do sistema de controlo interno, aprovado pelo executivo municipal em 12/12/2003[12].

Aprovou o executivo municipal, na sua reunião ordinária, de 18/12/2015, uma nova Norma de Controlo Interno, atualizada, de acordo com as exigências legislativas mais recentes e a estrutura orgânica do Município, mas para entrada em vigor a partir de 01/01/2016.

9 Sistema Integrado de Gestão Municipal e Autárquica.
10 Avaliação efetuada pelo serviço de "Informática e Modernização Administrativa do Município de Borba", no final de 2015.
11 Aplicações informáticas que permitem arquivar digitalmente toda a documentação existente numa autarquia, possibilitando o acesso à informação em qualquer posto de trabalho.
12 Para melhores especificações consultar o anexo "Regulamento do sistema de controlo interno".

1.3.2. AÇÕES INSPETIVAS

A última ação inspetiva da IGF[13] no Município realizou-se entre abril e agosto de 2013. Tratou-se esta ação (processo n.º 2013/182/A3/665) de uma auditoria financeira, destinada, essencialmente, ao controlo do endividamento e da situação financeira do Município[14]. Da ação em causa foi elaborado, pelo IGF, projeto de relatório, comunicado ao Município em 02/12/2014, para efeitos de contraditório institucional. O Município respondeu, em 11/12/2014 ao IGF, nos termos do contraditório institucional. O IGF elaborou relatório da ação (relatório n.º 2249/2014), que foi comunicado ao Município, por parte da Secretaria de Estado do Orçamento, em outubro de 2015. Deste relatório foi dado conhecimento aos membros do órgão executivo, na sua reunião ordinária de 14 de outubro de 2015 e aos membros do órgão deliberativo, na sua sessão ordinária de 18/12/2015.

À data da elaboração do presente relatório encontra-se a decorrer, no Município, uma nova ação (processo n.º 2016/240/A3/233), de auditoria financeira, por parte do IGF, que se iniciou em 8 de março de 2016, destinada, essencialmente, ao controlo das obrigações e objetivos resultantes da adesão do Município ao PAEL.

1.3.3. DOCUMENTOS DE GESTÃO

A aprovação dos documentos previsionais de 2015 foi marcada[14], essencialmente, pelos seguintes momentos:

- Em 29/10/2014, pela Câmara Municipal, na sua reunião ordinária pública, e nos termos previstos na alínea c) do n.º 1 do art.º 33.º do RJAL, discutidos e submetidos à aprovação da Assembleia Municipal;
- Em 28/11/2014, pela DGAL[15], apreciados tecnicamente, nos termos previstos na alínea b) do n.º 1 do art.º 10.º da Lei n.º 43/2012, de 28 de agosto[16], através da elaboração de parecer, anexo ao ofício ref.ª S-002106-2014;
- Em 10/12/2014, pela Câmara Municipal, na sua reunião ordinária pública, e nos termos previstos na alínea c) do n.º 1 do art.º 33.º do RJAL, discutidos, reformulados (de modo a acolher as recomendações da apreciação técnica efetuada pela DGAL) e submetidos à aprovação da Assembleia Municipal;
- Em 12/12/2014, pela DGAL, reapreciados tecnicamente, nos termos previstos na alínea b) do n.º 1 do art.º 10.º da Lei n.º 43/2012, de 28 de agosto, através da elaboração de parecer, anexo ao ofício ref.ª S-002217-2014;
- Em 27/12/2014, pela Assembleia Municipal, na sua sessão ordinária, e nos termos previstos na alínea a) do n.º 1 do art.º 25.º do RJAL, aprovados.

1.3.4. CONTRATAÇÃO PÚBLICA

1.3.4.1. CONTRATOS DE EMPREITADAS E FORNECIMENTOS

Relativamente a este item importa referir que os contratos de empreitadas e fornecimento foram realizados ao abrigo do CCP[17]. O Município de Borba utiliza a plataforma de contratação pública eletrónica *"SaphetyGov".* Esta plataforma é utilizada para todos os procedimentos, exceto para a grande maioria dos ajustes diretos simplificados e pontualmente em ajustes diretos (regime geral), por se considerar pouco vantajosa a sua utilização em procedimentos desta natureza (de referir ainda que a legislação em vigor dispensa a utilização das plataformas de contratação pública eletrónica inclusive nos ajustes diretos regime geral). Esta plataforma de contratação pública eletrónica permite a gestão de todo o processo de contratação, nomeadamente, criação dos procedimentos, registo de autorizações, gestão das peças dos procedimentos, elaboração de convites para apresentação de candidaturas e propostas, envio de blocos de dados para Diário da República e Portal dos Contratos Públicos[18], publicitação dos procedimentos no *website "BizGov"*, prestação e solicitação de esclarecimentos, comunicações e notificações, análise de candidaturas e propostas, acesso a minutas, gestão de relatórios e atas dos procedimentos e adjudicação e habilitação e contratação[19].

13 Inspeção-Geral de Finanças.

14 Para melhores especificações consultar o anexo "Mapa 8.1 – Caraterização da entidade".

15 Direção-Geral das Autarquias Locais.

16 A alínea b) do n.º 1 do art.º 10.º da Lei n.º 43/2012, de 28 de agosto, vincula os municípios aderentes ao programa I do PAEL, a submeter à DGAL, durante os 5 anos subsequentes à assinatura do contrato de empréstimo, os seus documentos previsionais e eventuais revisões, para apreciação técnica, antes da sua apresentação, para aprovação à assembleia municipal.

17 Código dos Contratos Públicos, aprovado pelo Decreto-Lei n.º 18/2008, de 29 de janeiro.

18 Disponível em http://www.base.gov.pt.

19 Para melhores especificações consultar o anexo "Mapa 8.3.3 – Contratação administrativa".

1.3.4.2. LIMITE DE OBRAS POR ADMINISTRAÇÃO DIRETA

Relativamente às obras por administração direta, em sessão ordinária de 4 de novembro de 2009, o órgão executivo fixou o limite para realização de obras por administração direta em 750.000 EUR, tendo o mesmo sido aprovado pelo órgão deliberativo, em 29 de dezembro de 2009. Após tomada de posse dos atuais órgãos executivo e deliberativo não foi fixado limite para este tipo de intervenções, em virtude de o mesmo não se considerar necessário, uma vez que a fixação deste limite era determinado pelo n.º 2 do art.º 18 do Decreto-Lei n.º 197/99, de 8 de junho que entretanto foi revogado pela entrada em vigor do Decreto-Lei n.º 40/2011, de 22 de março.

1.3.5. RECEITAS *versus* DESPESAS

1.3.5.1. RECEITAS ARRECADADAS

Em termos orçamentais, as receitas cobradas no ano de 2015 podem resumir-se conforme gráfico seguinte.

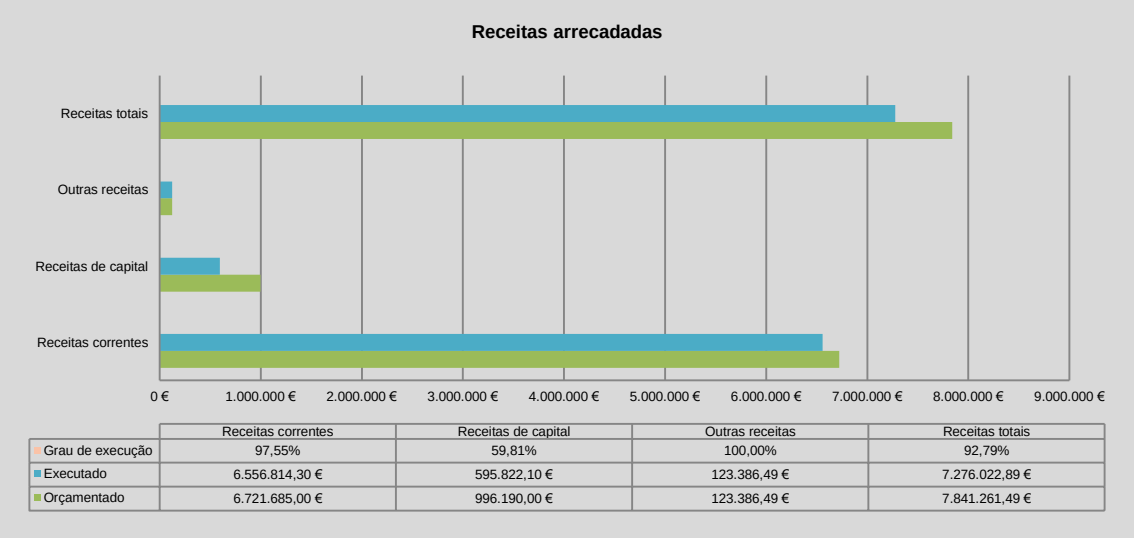

	Receitas correntes	Receitas de capital	Outras receitas	Receitas totais
Grau de execução	97,55%	59,81%	100,00%	92,79%
Executado	6.556.814,30 €	595.822,10 €	123.386,49 €	7.276.022,89 €
Orçamentado	6.721.685,00 €	996.190,00 €	123.386,49 €	7.841.261,49 €

Pela análise do gráfico anterior pode facilmente depreender-se que a execução das receitas totais se cifrou em cerca de 93%, executando-se cerca de 98% das receitas correntes, 60% das receitas de capital e 100% das outras receitas (estas apenas pelo facto de ter sido utilizado o saldo da gerência anterior).



O gráfico anterior demonstra o peso da execução de cada tipo de receita nas receitas totais. Assim sendo, em 2015, as receitas de capital angariadas representaram um peso de 8% para o total de receitas arrecadadas, enquanto as receitas correntes “pesaram” 90% no total das receitas arrecadadas, cabendo às outras receitas os restantes 2%.

1.3.5.2. DESPESAS PAGAS

Em termos orçamentais, as despesas pagas no ano de 2015, podem resumir-se conforme gráfico seguinte.

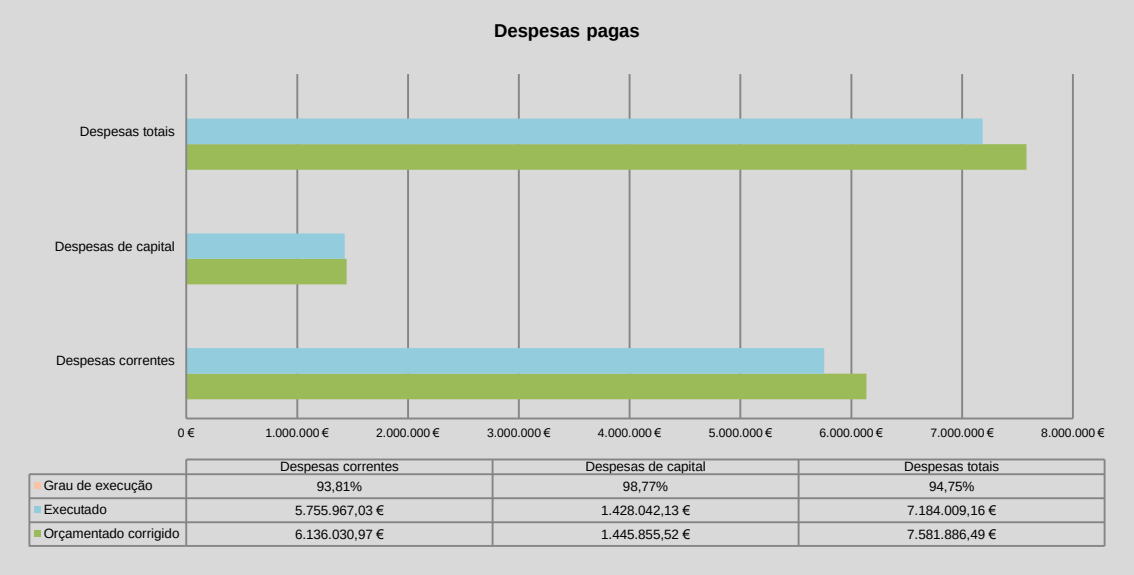

	Despesas correntes	Despesas de capital	Despesas totais
Grau de execução	93,81%	98,77%	94,75%
Executado	5.755.967,03 €	1.428.042,13 €	7.184.009,16 €
Orçamentado corrigido	6.136.030,97 €	1.445.855,52 €	7.581.886,49 €

Pela análise do gráfico anterior pode-se facilmente depreender que a execução das despesas totais se cifrou em cerca de 95%, executando-se cerca de 94% das despesas correntes e 99% das despesas de capital previstas em orçamento corrigido.

O gráfico seguinte demonstra o peso da execução de cada tipo de despesa nas despesas totais. Assim sendo, em 2015, as despesas de capital pagas representaram um peso de 20% do total de despesas pagas, enquanto as despesas correntes "pesaram" 80% no total das despesas pagas no ano.



II. SÍNTESE DA ATIVIDADE DESENVOLVIDA

2.1. VISÃO ESTRATÉGICA CENTRAL

O orçamento e as grandes opções do plano para o ano de 2015 basearam-se na estratégia de desenvolvimento local prosseguida pelo Município, apostando na implementação de medidas com vista a elevar o emprego e potenciar o desenvolvimento do concelho, aprofundar a democracia, incrementar a justiça social e promover o desenvolvimento sustentável, com especial enfoque no planeamento, ecologia e ambiente.

Para o efeito, foi definida a seguinte visão estratégica central: "**Borba faz bem!".**

2.2. LINHAS ESTRATÉGICAS DE DESENVOLVIMENTO (LEd´s)

A prossecução da visão estratégica central, essencial para assegurar o sucesso no processo de desenvolvimento económico, social e territorial do concelho, foi assegurada pela concretização das seguintes quatro linhas estratégicas de desenvolvimento:

2.2.1. Emprego e desenvolvimento, que assume como finalidades principais a implementação de medidas geradoras de emprego, a realização e dinamização de projetos que potenciem o desenvolvimento do concelho, individualmente e através de parcerias e a concretização de uma política global nas áreas do património, do turismo, da educação, da cultura e do desporto.

2.2.2. Aprofundar a democracia, que assume como finalidades principais a valorização da cidadania e a participação de todos os grupos e faixas etárias na vida da comunidade, a promoção da cooperação com as freguesias e a articulação com as associações e coletividades do concelho.

2.2.3. Justiça social, que assume como finalidades principais a promoção da justiça social, com o apoio aos mais carenciados, a promoção do bem-estar e a valorização de políticas de inclusão social, enquanto forma de atenuar as desigualdades entre as pessoas.

2.2.4. Planeamento, ecologia e ambiente, que assume como finalidades principais a criação de instrumentos de planeamento e de ordenamento do território e a articulação de medidas com as concessionárias de abastecimento de água, saneamento e tratamento de resíduos, de forma a procurar dar resolução aos maiores problemas ambientais que assolam o concelho e de forma a gerar poupanças que permitam definir e aplicar preços, taxas e tarifas socialmente responsáveis e geradoras de ganhos de eficiência, através da implementação de boas práticas ambientais.

Em termos de execução física importa referir que em todas as linhas estratégicas de desenvolvimento se tornou imperativo iniciar alguns projetos no ano de 2015, enquanto outros foram equacionados para virem a ser desenvolvidos ao longo de um horizonte temporal mais lato, permitindo aproveitar as oportunidades de cofinanciamento apresentadas pelo QREN[20] e pelo *Portugal 2020*, de forma a garantir o respeito pela LCPA[21], pelo PAF e demais legislação aplicável.

20 Quadro de Referência Estratégico Nacional, que constituiu o enquadramento para a aplicação da política comunitária de coesão económica e social em Portugal, no período 2007-2013, assumindo como grande desígnio estratégico a qualificação dos portugueses e das portuguesas, valorizando o conhecimento, a ciência, a tecnologia e a inovação, bem como a promoção de níveis elevados e sustentados de desenvolvimento económico e sociocultural e de qualificação territorial, num quadro de valorização da igualdade de oportunidades e, bem assim, do aumento da eficiência e qualidade das instituições públicas

21 Lei dos Compromissos e dos Pagamentos em Atraso, aprovada pela Lei n.º 8/2012, de 21 de fevereiro, alterada pela Lei n.º 20/2012, de 14 de maio, pela Lei n.º 64/2012, de 20 de dezembro, pela Lei n.º 66-B/2012, de 31 de dezembro, pela Lei n.º 22/2015, de 17 de março e regulamentada pelo Decreto-Lei n.º 127/2012, de 21 de junho, alterado pela Lei n.º 64/2012, de 20 de dezembro, pela Lei n.º 66-B/2012, de 31 de dezembro e pelo Decreto-Lei n.º 99/2015, de 2 de junho.

2.2.1. LEd 1: "EMPREGO E DESENVOLVIMENTO"

O Município assumiu o propósito estratégico de implementar de medidas geradoras de emprego e dinamizar projetos que potenciem o desenvolvimento do concelho. Este desígnio estratégico convergiu para três dimensões fundamentais:

2.2.2.1. Implementação de medidas geradoras de emprego;
2.2.2.2. Realização e dinamização de projetos que potenciem o desenvolvimento do concelho, individualmente, e através de parcerias;
2.2.2.3. Concretização de uma política global nas áreas do património, do turismo, da educação, da cultura e do desporto.

Para efeitos de demonstração da execução desta linha estratégica de desenvolvimento foram desenvolvidos um conjunto de projetos e ações, de acordo com a sua dimensão estratégica, dos quais podemos destacar:

2.2.1.1. Implementação de medidas geradoras de emprego

Articulação com outras entidades de medidas geradoras de emprego

Para que esta linha estratégica de desenvolvimento seja exequível é essencial que o Município reconheça que, por si só, não é possível implementar a mesma, uma vez que, a legislação restringe cada vez mais a possibilidade de contratação de pessoal, obrigando, inclusive, anualmente, a um esforço redobrado na sua redução face a anos anteriores. Por outro lado, o quadro comunitário em vigor não cofinancia (salvo situações excecionais) despesas de administração direta, pelo que o Município detém cada vez mais dificuldade em fazer face a este fenómeno que arrasa o concelho. Desta forma, é necessário encetar medidas em parceria com outras entidades, procurando encontrar soluções junto de entidades que mais competência, experiência e saber detém nesta matéria. Assim, durante o ano de 2015, procuraram-se soluções para o emprego no concelho, em articulação com todas as entidades possíveis. Pese embora, o mapa de pessoal não tenha aumentado, por força da legislação restritiva a este respeito, encontraram-se outras soluções, no sentido de apoiar a realização de estágios e a ocupação temporária, quer de jovens, quer de adultos, sendo exemplos disso mesmo, as diversas candidaturas apresentadas pelo Município ao IEFP[22] (PVE[23], CEI[24], CEI+[25]) e à DGAL (PEPAL[26]), bem como o programa desenvolvido para ocupação de jovens "Movimento Juventude".

2.2.1.2. Realização e dinamização de projetos que potenciem o desenvolvimento do concelho

SIRAE@AC – Sistema Integrado de Acolhimento Empresarial do Alentejo Central

Esta operação foi candidatada ao aviso de concurso n.º 1/SAAAEL/2013-ALENT-32-2010-06 do INALENTEJO[27], no âmbito do Eixo 1 (competitividade, inovação e conhecimento) e no Regulamento Específico do "Sistema de Apoio a Áreas de Acolhimento Empresarial e Logística", por parte da CIMAC[28]. A fraca qualificação das ZAE[29] irá a curto prazo facilitar a sua desertificação ou transformá-las em zonas de empresas pouco inovadoras com pouco impacto no desenvolvimento económico. No âmbito da estratégia, aprovada pelo conselho executivo da CIMAC, um dos pilares aponta para a qualificação tecnológica das zonas de acolhimento empresarial, reforçando a aposta dos municípios na sua atratividade empresarial. O projeto SIRAE@AC tem como principal objetivo constituir uma rede de zonas de acolhimento empresarial atrativas que representem uma aposta clara e bem articulada dos municípios do Alentejo

22 Instituto de Emprego e Formação Profissional.

23 Programa Vida Emprego: Visa a reinserção social e profissional, através da formação e emprego, sendo constituído pelas seguintes medidas: estágio de integração sócio-profissional, apoio ao emprego, prémio de integração sócio-profissional e apoios ao autoemprego.

24 Contrato Emprego Inserção: Medida de emprego que visa, através da realização de atividades que satisfaçam necessidades sociais ou coletivas temporárias, a nível local ou regional, apoiar a (re)inserção profissional de desempregados subsidiados ou beneficiários do Rendimento Social de Inserção.

25 Contrato Emprego Inserção+: Medida de emprego que visa, através da realização de atividades que satisfaçam necessidades sociais ou coletivas temporárias, a nível local ou regional, apoiar a (re)inserção profissional de desempregados subsidiados ou beneficiários do Rendimento Social de Inserção.

26 Programa de estágios profissionais na Administração Local: políticas ativas de emprego previstas no Programa do XIX Governo Constitucional e visam cumprir os objetivos e medidas do Plano Nacional de Implementação de uma Garantia Jovem, aprovado pela Resolução de Conselho de Ministros n.º 104/2013, de 31 de dezembro (PNI-GJ).

27 Programa Operacional Regional do Alentejo 2007/2013: instrumento financeiro de política regional, que tem como principal objectivo promover o desenvolvimento, em áreas como a inovação empresarial, crescimento e emprego, regeneração urbana, promoção da coesão social e territorial, qualificação ambiental e valorização do seu território.

28 Comunidade Intermunicipal do Alentejo Central.

29 Zonas de Acolhimento Empresarial.

Central concertada e preparada para os desafios futuros e integradas nos recentes projetos de SRTT[30], PCTA[31] e Europa2020/QEC1420[32] com base de especialização inteligente das regiões. É fundamental possibilitar às empresas o acesso incondicional e sustentável às tecnologias de informação evitando o êxodo profissional constante para centros urbanos com melhores condições de inovação e qualificação tecnológica. Pela integração e política de coesão será possível qualificar toda uma sub-região, transformando o Alentejo Central como um todo num potencial de atratividade empresarial. As empresas existentes e a instalar nas ZAE em concelhos de menor dimensão e/ou rurais terão condições equivalentes às existentes nas cidades de maior competitividade, por exemplo Évora, tornando o ecossistema entre todos mais atrativo e gerador de inovação colaborativa.

2.2.1.3. Concretização de uma política global no património, turismo, educação, cultura e desporto

Edifício dos Paços do Concelho

As melhorias no Edifício dos Paços do Concelho continuaram a ser implementadas durante o ano de 2015. Assim, foi possível proceder à requalificação do espaço onde antes funcionou a Biblioteca Municipal, reconvertendo-o para Posto de Turismo de Borba, bem como às salas adjacentes que foram requalificadas para instalação da CPCJ[33] e para o Gabinete de Ação Social.

Descentralização de competências na área da Educação

Com a celebração de protocolo de competências, o Município de Borba ganhou uma nova dimensão no paradigma educativo no concelho, nomeadamente, no que concerne à gestão de equipamentos escolares e do pessoal não docente ao serviço dos estabelecimentos escolares. Durante o ano de 2015, o Município continuou a implementar uma política educativa que respondeu às necessidades da população, através desta gestão descentralizada.

Transportes Escolares

O Município, em parceria com os estabelecimentos de ensino e os demais parceiros educativos continuou a garantir a efetivação dos transportes escolares, de forma a criar condições para uma efetiva igualdade de oportunidades para as crianças e os jovens que frequentam o sistema educativo, independentemente do seu local de residência.

Atividades de Enriquecimento Curricular

A experiência adquirida em anos anteriores tem demonstrado que as atividades de enriquecimento curricular lecionadas no concelho de Borba se apresentam como uma mais-valia importantíssima para o desenvolvimento educativo da comunidade escolar, conferindo-lhe novos conhecimentos, novas competências e melhor qualidade de vida e bem-estar. Atendendo à relevância particular do 1.º ciclo do ensino básico no percurso educativo das crianças, a Câmara Municipal, no seguimento dos anos letivos anteriores, continuou a assumir, para estes alunos, atividades de ensino de inglês, música e atividade física e desportiva.

Festa da Vinha e do Vinho´15

A cidade de Borba recebeu, em novembro de 2015, sabores e saberes enraizados nas tradições do Alentejo, a 24.ª edição da Festa da Vinha e do Vinho recebeu milhares de visitantes que durante os nove dias encheram o recinto do pavilhão de eventos consagrando o evento, numa ano de excelência, tal como os vinhos do Alentejo que muitos degustaram e se deliciaram. Durante nove dias, Borba contou com um conjunto de eventos temáticos dedicados aos vinhos e enoturismo, gastronomia, produtos e doçaria regionais, artesanato e equipamentos e serviços vitivinícolas, que visaram promover, sobretudo, os vinhos do Alentejo, que se fizeram representar nesta festa, em elevado número, e numa nova localização, mais central e mais dinâmica para apresentarem as suas marcas a prova e venda. A animação musical, as conferências, atividades culturais e desportivas, fizeram as delícias dos visitantes deste evento de âmbito regional que promoveu a identidade do concelho.

30 Sistema Regional de Transferência de Tecologia.
31 Parque de Ciência e Tecnologia de Évora.
32 Europa 2020: Quadro Europeu Comunitário 2014-2020.
33 Comissão de Proteção de Crianças e Jovens.

Dinamização do Natal em Borba

O Município de Borba assinalou a época natalícia de 2015 com um conjunto de atividades que decorreram entre 8 de dezembro e 6 de janeiro. No Celeiro da Cultura esteve patente ao público o presépio animado, da autoria de José Grego e Rosa Aparício, composto por várias centenas de representações em movimento, com motivos alusivos ao Natal e a profissões tradicionais da região, entre muitas outras figuras. Pelo centro histórico, o presépio de rua, com imagens em tamanho real, contou com a tradicional recriação do presépio e o nascimento de Jesus, acompanhada por diversas imagens de profissões tradicionais do concelho e da região, complementado com as iluminações no centro histórico, de forma a promover o comércio tradicional. Entre 11 e 13 de dezembro, o Pavilhão de Eventos recebeu a atividade "É Natal em Borba", com muita animação e alegria para os mais jovens, contando com carrossel, insufláveis, rota do livro, carrinhos a pedal, pinturas faciais e modelagem de balões, *ateliers* e oficinas temáticas, cenários e madeiro de Natal, passeio dos gorros de Natal, feirinha de artesanato e diversos espetáculos. Neste período festivo, a autarquia associa-se ainda às juntas de freguesia do concelho na organização das tradicionais festas de Natal do Idoso.

2.2.2. LEd 2: "APROFUNDAR A DEMOCRACIA"

O Município assumiu o propósito estratégico de aprofundar a democracia no concelho como condição fundamental para ultrapassar as dificuldades, através do recurso à participação da comunidade.

Este desígnio estratégico abrange três dimensões fundamentais:

2.2.2.1 Valorização da cidadania;

2.2.2.2 Promoção da cooperação com as freguesias;

2.2.2.3 Articulação de projetos com associações e coletividades.

Para efeitos de demonstração da execução desta linha estratégica de desenvolvimento foram desenvolvidos um conjunto de projetos e ações, de acordo com a sua dimensão estratégica, dos quais podemos destacar:

2.2.2.1. Valorização da cidadania

Novo portal *web* municipal

As novas tecnologias de informação assumem hoje um papel extremamente importante no dia-a-dia de uma comunidade. Aceder à informação, a serviços, procurar novos conhecimentos e estar em permanente contacto com o mundo, sabendo o que se passa em nosso redor e no resto do planeta, tornou-se comum e de fácil acesso através da *internet*. A adesão ao projeto Évora Distrito Digital contribuiu para o desenvolvimento de vários projetos de modernização e inovação tecnológica, nomeadamente o desenvolvimento de um novo *website* da autarquia. A reestruturação efetuada em 2007 permitiu a partilha de uma plataforma tecnológica única com todos os municípios do distrito, de forma a disponibilizar um vasto conjunto de informações e serviços úteis ao munícipe e a quem pretende visitar o concelho, assim como serviços *online*, permitindo o *download* de regulamentos e requerimentos, consulta de procedimentos gerais e outras informações relevantes, acessíveis a qualquer hora do dia. Durante o ano de 2014 foram desenvolvidos os trabalhos de preparação, transferência, atualização e reconfiguração dos conteúdos para uma nova plataforma *web*, que resultou num novo portal com um *layout* mais moderno, funcional e apelativo, desenvolvido pela CIMAC, com a colaboração da empresa *Create It*. A implementação e desenvolvimento dos novos portais foi aprovada no âmbito do projeto EGOVAC – Modernização Administrativa, cofinanciado pelo INALENTEJO. Esta nova solução para os portais municipais do distrito de Évora foi candidatada aos *"European Sharepoint Community",* onde teve a concorrência de vários projetos europeus, e venceu o prémio na categoria de *"Best Search Solution"*.

2.2.2.2. Promoção da cooperação com as freguesias

Descentralização de competências nas freguesias

A Câmara Municipal, no ano de 2015, deu continuidade à política de cooperação encetada com as freguesias, através de acordos de execução para descentralização de competências nas juntas de freguesia e de acordos de cooperação. Desta forma, pretende-se proceder à consolidação da autonomia financeira das freguesias, procurando dar resposta às aspirações das populações e à resolução de problemas emergentes, dada a maior proximidade destas instituições junto das mesmas.

2.2.2.3. Articulação de projetos com associações e coletividades

PAAC - Programa de apoio às associações e coletividades

A Câmara Municipal de Borba, em 2015, no âmbito das suas competências, continuou a desenvolver o PAAC, de forma a apoiar as entidades sem fins lucrativos que promovam atividades essenciais ao desenvolvimento do concelho. A concretização e requalificação de equipamentos e a valorização da atividade das coletividades, clubes e instituições têm representado uma preocupação para a autarquia que, nesse sentido, tem vindo a apoiar técnica, logística e financeiramente estas entidades locais. No concelho existem diversas associações e coletividades que, unindo os seus recursos técnicos, humanos e financeiros, procuram defender objetivos comuns, caminhando assim numa missão claramente pré-determinada. As atividades que desenvolvem são bastante importantes para o concelho, procurando a autarquia, apoiar as representações associativas em diferentes frentes, contribuindo para um maior dinamismo, alargamento e inovação das suas atividades.

2.2.3. LEd 3: "JUSTIÇA SOCIAL"

Um município efetivamente harmonioso e equilibrado passa, necessariamente, pelo desenvolvimento da dimensão social. Desta forma, as políticas de desenvolvimento social devem promover a coesão e a justiça social, com vista a atenuar as desigualdades entre as pessoas e combater todas as formas de pobreza e de exclusão.

Esta linha estratégica de desenvolvimento apresenta três dimensões distintas, a considerar:

2.2.3.1 Promoção da justiça social;

2.2.3.2 Promoção do bem-estar;

2.2.3.3 Valorização das políticas de inclusão social;

Para efeitos de demonstração da execução desta linha estratégica de desenvolvimento foram desenvolvidos um conjunto de projetos e ações, de acordo com a sua dimensão estratégica, dos quais podemos destacar:

2.2.3.1. Promoção da justiça social

Intervenção social nas habitações do Município

A valorização da qualidade de vida dos residentes nas unidades habitacionais propriedade do Município constituiu uma prioridade da Câmara Municipal no âmbito das políticas sociais, uma vez que a mudança de casa deve significar uma mudança efetiva de vida e se muitas famílias conseguem produzir esta mudança qualitativa através do empenho pessoal dos seus membros, outras há que revelam dificuldades e que, por isso, requerem ajuda e acompanhamento. Neste sentido, a Câmara Municipal, durante o ano de 2015, continuou a desenvolver um forte empenho na adoção de medidas de acolhimento, acompanhamento e inclusão das famílias residentes nas habitações que fazem parte do património do Município. Por outro lado, as habitações que revelavam carências habitacionais foram alvo de algumas melhorias, no sentido de proporcionarem melhores condições aos seus moradores.

2.2.3.2. Promoção do bem-estar

Unidade Móvel de Saúde

A colocação desta unidade no concelho resultou de uma cooperação interinstitucional entre a Administração Regional de Saúde do Alentejo e a Câmara Municipal de Borba. Apetrechada com os meios técnicos diferenciados, e com os meios humanos disponibilizados pelo Centro de Saúde de Borba, a viatura presta consultas de enfermagem a utentes hipertensos e diabéticos, tratamentos de enfermagem, sessões de educação para a saúde sobre diversos temas, apoio a doentes acamados e visitas domiciliárias e respetiva avaliação de condições da população idosa. A viatura desloca-se à Nora, Buscanhas, Ribeira, Talisca e Barro Branco, Alcaraviça, Aldeia de Sande, Parreira e Orada, São Gregório, Gredeira, Lagoa e Santiago de Rio de Moinhos. Esta unidade, ao prestar cuidados de saúde primários junto das populações das freguesias rurais, permite uma maior proximidade destes cuidados com as populações isoladas e distantes, essencialmente idosas, suprimindo as dificuldades de transportes, através de um atendimento mais prático, cómodo e personalizado. A autarquia, durante o ano de 2015 continuou a assumiu os custos inerentes ao combustível necessário ao funcionamento da viatura, manutenção da mesma e remuneração do motorista que presta este serviço, salvaguardando a manutenção do serviço para benefício da população.

Desenvolvimento de novas iniciativas para o bem-estar e o lazer

O Município, em parceria com as entidades públicas e privadas da comunidade, desenvolveu em 2015, um conjunto de novas iniciativas, com vista a promover a valorização do estatuto dos idosos e dos mais jovens, e a sua inclusão, incentivando à prática de hábitos de bem-estar e de lazer, sendo exemplo disso a realização de diversas caminhadas pelo concelho.

2.2.3.3. Valorização das políticas de inclusão social

Apoio financeiro a estudantes

No decurso de 2015, o Município prosseguiu a sua intervenção na área da ação social escolar, através do apoio a estudantes, quer através da atribuição de bolsas de estudo aos alunos do ensino superior, quer através da atribuição de subsídios aos alunos do 1.º ciclo e do pré-escolar, continuando, assim, a procurar garantir a existência de condições para uma efetiva igualdade de oportunidades para as crianças e jovens que frequentam o sistema educativo.

Componente de apoio à Família (CAF)

A componente de apoio à família é um projeto de educação que visa proporcionar às crianças em jardim-de-infância e ensino básico 1 um conjunto de apoios, atividades formativas e ocupacionais que permitam uma melhor otimização e gestão do seu tempo extraescolar, através de atividades lúdicas, pedagógicas e didáticas. O objetivo da componente de apoio à família é enriquecer o plano pedagógico escolar com um complemento ocupacional de qualidade. Neste domínio, a Câmara Municipal comprometeu financeiramente um esforço financeiro adicional ao que é transferido pelo Ministério da Educação, de forma a garantir que existência desta resposta, em todos os estabelecimentos de ensino pré-escolar e básico 1 do concelho. Com este compromisso do Município foi possível garantir mais segurança e vigilância às crianças, bem como horários melhor adaptados para a receção das mesmas na escola, o acompanhamento destas durante o período de refeições e o prolongamento no final do dia, garantindo melhores condições para as crianças que frequentam os estabelecimentos de ensino e para os seus encarregados de educação.

2.2.4. LEd 4: "PLANEAMENTO, ECOLOGIA E AMBIENTE"

Um concelho desenvolvido tem como base de todas as decisões a sustentabilidade (económica, social e ambiental). As competências das autarquias estão diretamente ligadas a questões de planeamento e de ordenamento do território (plano diretor municipal, planos de pormenor, planos de urbanização, etc.), bem como questões ambientais de enorme importância, de onde se pode destacar, o abastecimento de água, o saneamento, a recolha de resíduos urbanos, o tratamento dos espaços verdes e o ordenamento do território. Todas estas competências têm uma forte interação com a vida dos seus munícipes, quer através dos custos inerentes aos serviços prestados pelo Município, quer através da adoção de políticas sustentáveis que terão impacto nas gerações vindouras.

Esta linha estratégica de desenvolvimento apresenta três dimensões, nomeadamente:

2.2.4.1 Criação de instrumentos de planeamento e de ordenamento do território

2.2.4.2 Articulação de ações e medidas com as concessionárias;

2.2.4.3 Implementação de boas práticas ambientais.

Para efeitos de demonstração da execução desta linha estratégica de desenvolvimento foram desenvolvidos um conjunto de projetos e ações, de acordo com a sua dimensão estratégica, dos quais podemos destacar:

2.2.4.1. Criação de instrumentos de planeamento e de ordenamento do território

Delimitação de Áreas de Reabilitação Urbana (ARU)

Em 2015, foram desenvolvidos os trabalhos de delimitação das ARU´s I, II e III de Borba (Castelo, S. Bartolomeu e Servas). Estas delimitações resultaram da reflexão que o Município fez nos últimos anos sobre as linhas urbanísticas a adotar para a reorganização e reabilitação do concelho, onde o planeamento para o território municipal tem sido debatido, procurando-se medidas para a diversificação e dinamização económica e cultural, apoiada no território. Só através da delimitação das ARU´s foi possível ao Município proceder à elaboração do PARU Borba, para procurar concorrer aos mecanismos de cofinanciamento previstos para este tipo de intervenções, no *Portugal 2020*.

Plano de Ação de Regeneração Urbana de Borba (PARU Borba)

Em 2015, foi iniciado o trabalho de desenvolvimento do PARU Borba, procurando impulsionar a reabilitação urbana, marcar novas centralidades no centro urbano, valorizar a coesão territorial, procurar a sustentabilidade e a inclusão social e valorizar a participação pública, através da seleção de intervenções em edificado público ou privado, e no espaço urbano, escolhidas para que a atratividade funcione como um gatilho que despoleta, tanto a dinamização de atividades já existentes, como o surgimento de novas atividades e permitindo a apresentação de candidatura, por parte do Município e dos parceiros que se queiram associar aos mecanismos de financiamento deste tipo de intervenções.

2.2.4.2. Articulação de ações e medidas com as concessionárias

Articulação de ações e medidas em parceria com as concessionárias

A Câmara Municipal ao longo do ano de 2015 desenvolveu ações e medidas, em parceria com a "Águas de Lisboa e Vale do Tejo, SA", com o intuito de permitir reduzir os custos associados aos serviços de abastecimento de águas e saneamento, de forma a melhorar a eficiência dos serviços, diminuindo as perdas no abastecimento de água e a pegada ambiental do Município. Nesse sentido, será implementado, em 2016, em Borba (por via de protocolo celebrado com a CIMAC), o *Wone*, um sistema tecnológico desenvolvido pela EPAL para gerir com mais eficiência os fluxos de água e minimizar as perdas.

2.2.4.3. Implementação de boas práticas ambientais

Remodelação das redes de águas e esgotos

O município, por administração direta, durante o ano de 2015, procedeu à remodelação de alguns troços da rede de águas e esgotos, em conformidade com as necessidades mais urgentes. Este investimento terá que ter continuidade nos próximos anos, atendendo ao grande volume de investimento previsto como necessário. Pretende-se com estas intervenções diminuir as perdas existentes, reduzindo os custos associados ao serviço de abastecimento e saneamento em alta, bem como apurar um tarifário sustentável à prestação destes serviços.

III. CONTABILIDADE E EXECUÇÃO ORÇAMENTAL

3.1. ENQUADRAMENTO

O Município de Borba iniciou em 2002 a implementação do POCAL, tendo durante os anos seguintes dado continuidade ao processo de organização contabilística, que se traduziu, por um lado em confirmar, verificar e retificar alguns procedimentos, e por outro, em dar início a novos métodos de ação, com especial relevo para o apuramento dos custos das obras elaboradas por administração direta, e da contagem física dos materiais em armazém.

A continuidade e aperfeiçoamento da organização do funcionamento do Município foram acompanhados pela introdução de um SIGMA (da responsabilidade da MEDIDATA.NET) que possui uma estrutura modular e que permite a integração de módulos com funcionamento independente e/ou interdisciplinar.

Os módulos deste sistema informático têm sido implementados faseadamente, de forma a maximizar a qualidade dos serviços prestados aos munícipes, minimizando as interrupções no funcionamento dos respetivos serviços, no que concerne ao atendimento público.

Conforme referido anteriormente, todos os anos têm sido criadas novas funcionalidades e desenvolvidos novos automatismos e circuitos/*workflows*, de forma a permitir que este sistema informático esteja constantemente atualizado, de forma a apresentar-se (na medida do possível, atendendo às suas limitações) como um instrumento dinamizador da modernização municipal e como um monitor para apoio à tomada de decisão, através do acompanhamento, em tempo real, da situação do Município.

3.2. ANÁLISE DA EXECUÇÃO ORÇAMENTAL

3.2.1. EXECUÇÃO ORÇAMENTAL DA RECEITA

O orçamento de receita, no ano de 2015, em termos de receitas cobradas, apresentou a execução constante no quadro seguinte.

Receitas		Orçamento corrigido	Receitas cobradas	Execução
Receitas correntes		**6.721.685,00**	**6.556.814,30**	**97,55%**
01	Impostos diretos	1.111.500,00	1.067.086,61	96,00%
02	Impostos indiretos	38.050,00	37.326,11	98,10%
04	Taxas, multas e outras penalidades	109.150,00	103.888,32	95,18%
05	Rendimentos de propriedade	338.950,00	331.684,60	97,86%
06	Transferências correntes	4.076.235,00	4.024.243,84	98,72%
07	Venda de bens e serviços correntes	1.021.300,00	967.286,22	94,71%
08	Outras receitas correntes	26.500,00	25.298,60	95,47%
Receitas de capital		**996.190,00**	**595.822,10**	**59,81%**
09	Vendas de bens de investimento	23.500,00	23.500,00	100,00%
10	Transferências de capital	716.960,45	370.477,10	51,67%
12	Passivos financeiros	250.000,00	200.000,00	80,00%
13	Outras receitas de capital	5.729,55	1.845,00	32,20%
Outras receitas		**123.386,49**	**123.386,49**	**100,00%**
16	Saldo da gerência anterior	123.386,49	123.386,49	100,00%
Total de receitas		**7.841.261,49**	**7.276.022,89**	**92,79%**

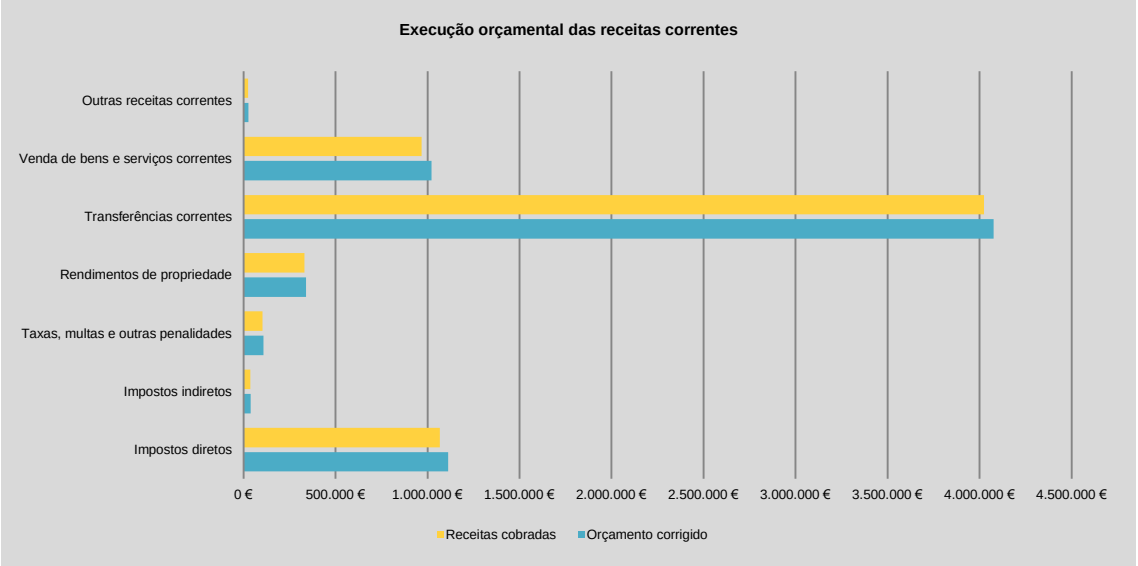

A análise ao quadro e gráfico anterior permite concluir que as receitas correntes cobradas, no montante total superior a 6,556 milhões de EUR representaram 97,55% das receitas correntes previstas cobrar em 2015, não se destacando individualmente qualquer rúbrica com fraca execução, uma vez que todas as apresentaram execuções individuais superiores a 94% do previsto para o ano.

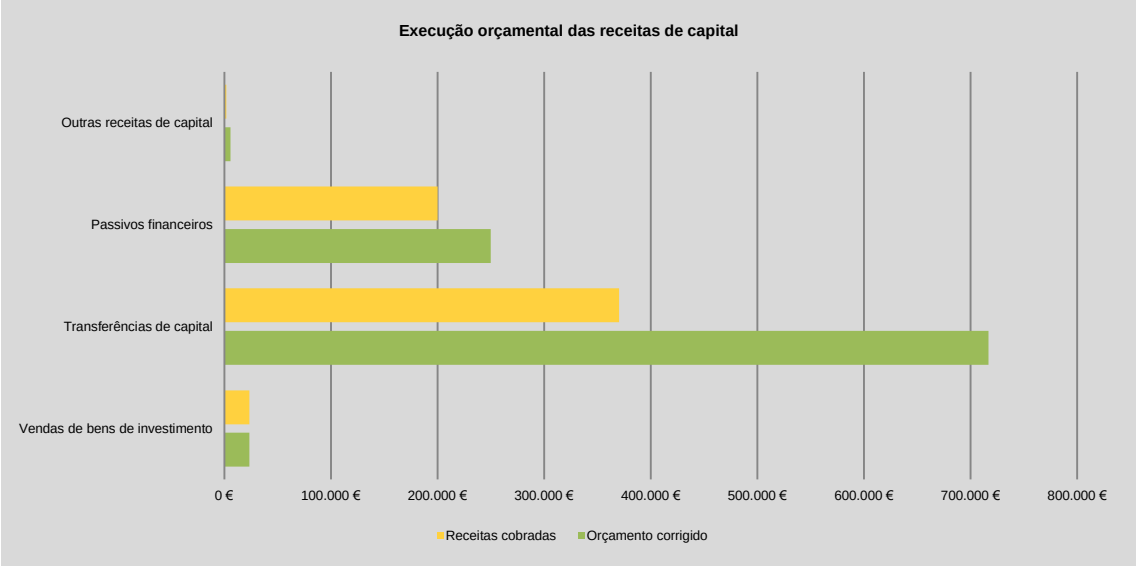

Relativamente às receitas de capital cobradas, e com base no quadro e gráfico anterior, podemos verificar que durante o ano de 2015 foi cobrado um montante próximo dos 600.000 EUR, o que representou 59,81% do previsto. A execução das receitas de capital foi essencialmente penalizada pela execução individual da rubrica “transferências de capital”, que executou apenas 370.000 EUR dos cerca de 717.000 EUR previstos (51,67%). Esta baixa taxa de execução individual foi fortemente influenciada pela não arrecadação (prevista nos documentos previsionais) de fundos comunitários relativos a operações cofinanciadas (operações já encerradas e que aguardam por reembolso de despesas efetuadas e libertação de saldo final).

Relativamente às receitas totais cobradas, a taxa de execução orçamental cifrou-se em cerca de 93% do previsto, o que representa um valor cobrado na ordem dos 7,276 milhões de EUR, dos 7,841 milhões de EUR previstos.

3.2.2. EXECUÇÃO ORÇAMENTAL DA DESPESA

No que respeita à execução do orçamento da despesa, no ano de 2015, a mesma encontra-se, resumidamente descrita no quadro seguinte.

Despesas		Orçamento corrigido	Despesas pagas	Execução
Despesas correntes		**6.136.030,97**	**5.755.967,03**	**93,81%**
01	Despesas com pessoal	2.990.033,57	2.987.887,58	99,93%
02	Aquisição de bens e serviços	2.588.864,39	2.223.890,72	85,90%
03	Juros e outros encargos	204.610,00	204.185,25	99,79%
04	Transferências correntes	344.743,01	332.349,94	96,41%
06	Outras despesas correntes	7.780,00	7.653,54	98,37%
Despesas de capital		**1.445.855,52**	**1.428.042,13**	**98,77%**
07	Aquisição de bens de capital	434.893,40	422.732,09	97,20%
08	Transferências de capital	10.916,58	5.264,50	48,22%
09	Ativos financeiros	44.109,00	44.109,00	100,00%
10	Passivos financeiros	955.936,54	955.936,54	100,00%
Total de despesas		**7.581.886,49**	**7.184.009,16**	**94,75%**

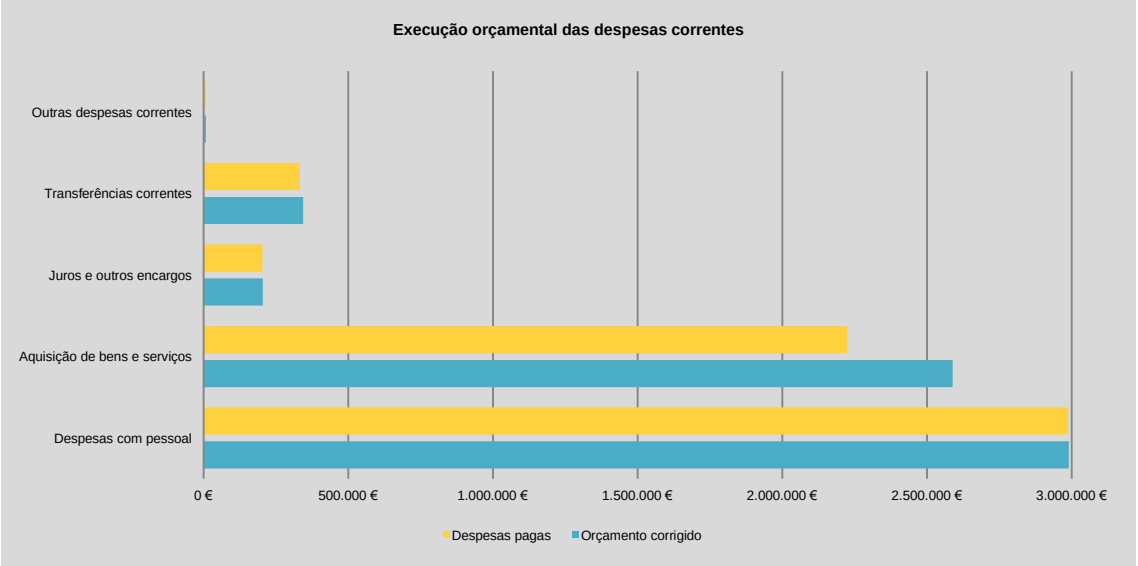

A análise do quadro e gráfico anterior permite-nos concluir que as despesas correntes apresentaram uma execução orçamental de 93,81% face à prevista executar durante o ano, tendo sido pago o montante de 5,755 milhões de EUR dos 6,136 milhões de EUR previstos pagar. Este desvio deveu-se, essencialmente, à execução individual da rubrica "aquisição de bens e serviços" que se cifrou em cerca de 85,90% do previsto (prejudicando a execução em cerca de 365.000 EUR), uma vez que todas as restantes rubricas apresentaram execuções individuais superiores a 96% da previsão corrigida para o ano. Esta situação em concreto respeita, essencialmente, à faturação de abastecimento de água e saneamento, em alta, por liquidar, em 31/12/2015, e que foi regularizada no início do ano de 2016, com a celebração do contrato de compra e venda de ações da Águas de Lisboa e Vale do Tejo, SA.[34].

34 Para melhores especificações consultar Capítulo VIII – Factos relevantes ocorridos após o encerramento do exercício.

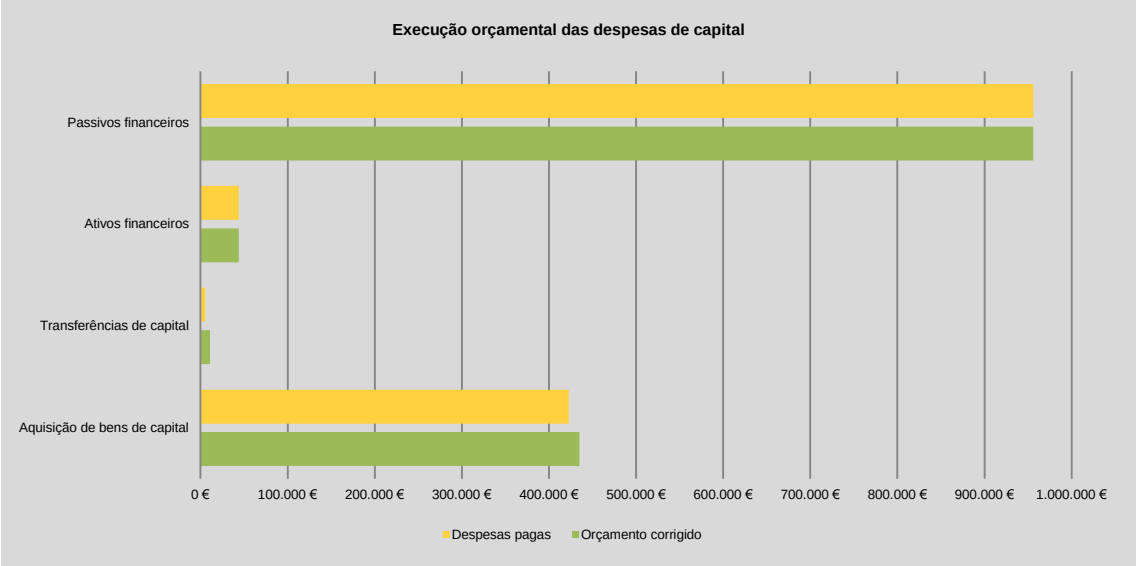

Com base no quadro e gráfico anterior, podemos verificar que execução orçamental das despesas de capital apresentou uma taxa de 98,77%, tendo sido pago um montante de cerca de 1,428 milhões de EUR dos 1,445 milhões de EUR previstos pagar. Assim, o desvio verificado cifra-se em cerca de 18.000 EUR, não sendo materialmente relevante para efeitos de análise.

No que respeita às despesas totais foram pagos mais de 7,184 milhões de EUR dos 7,581 milhões de EUR previstos pagar durante o ano, originado uma taxa de execução orçamental da despesa de 94,75%.

3.2.3. EQUILIBRIO ORÇAMENTAL

O equilíbrio orçamental encontra-se previsto no capítulo IV (regras orçamentais) do RFALEI, determinando o n.º 1 do art.º 40.º deste regime que *"os orçamentos das entidades do setor local preveem as receitas necessárias para cobrir todas as despesas"*. Estabelece ainda o n.º 2 do mesmo artigo que *"a receita corrente bruta cobrada deve ser pelo menos igual à despesa corrente acrescida das amortizações médias de empréstimos de médio e longo prazos"*. Assim, poderá a regra de equilíbrio orçamental ser apurada através da seguinte equação:

$$Receita\ corrente\ bruta\ cobrada\ \geq [\ Despesa\ corrente + Amortizações\ médias\ de\ EMLP]$$

Este artigo prevê ainda no seu n.º 3 que *"o resultado verificado pelo apuramento do saldo corrente deduzido das amortizações pode registar, em determinado ano, um valor negativo inferior a 5% das receitas correntes totais, o qual é obrigatoriamente compensado no exercício seguinte"*.

O cálculo das amortizações médias de empréstimos de médio e longo prazos encontra-se previsto no n.º 4 do mesmo artigo, estabelecendo que *"(…) considera-se amortizações médias de empréstimos de médio e longo prazos o montante correspondente à divisão do capital contraído pelo número de anos do contrato, independentemente do seu pagamento efetivo"*. Assim, o quadro seguinte apresenta o cálculo das amortizações médias de empréstimos MLP para efeitos de demonstração da situação do Município, em sede de prestação de contas.

3.2.3.1. APURAMENTO DAS AMORTIZAÇÕES MÉDIAS DE EMLP

No quadro seguinte, procede-se ao cálculo das amortizações médias, em sede de prestação de contas, de modo a demonstrar o cumprimento do equilíbrio orçamental, no ano de 2015.

Finalidade do Empréstimo	Data de contratação	Capital		Prazo (anos)	Anos decorridos até 31/12/2013	Capital em divida a 31/12/2013	Anos em falta	Amortizações médias MLP
		Contratado	Utilizado					
Realojamento Municipal	07-09-1998	437.884,70	420.127,49	26	15	155.515,93	11	14.137,81
Projetos de investimento	22-05-2002	1.000.000,00	1.000.000,00	15	11	515.241,63	4	128.810,41
Saneamento Financeiro	22-05-2002	500.000,00	500.000,00	12	11	88.183,47	1	0,00
Projetos de investimento	31-12-2004	200.000,00	200.000,00	12	10	54.242,27	2	27.121,14
Projetos de investimento	30-11-2005	480.000,00	480.000,00	12	8	227.826,90	4	56.956,73
Projetos de investimento	12-10-2006	518.000,00	518.000,00	15	7	329.709,19	8	41.213,65
Projetos de investimento	27-12-2006	67.000,00	67.000,00	15	7	42.747,32	8	5.343,42
Projetos de investimento	14-01-2008	1.815.000,00	1.815.000,00	25	6	1.538.804,36	19	80.989,70
Projetos de investimento	03-12-2008	1.200.000,00	1.200.000,00	25	5	1.069.565,20	20	53.478,26
PREDE	02-09-2009	1.056.047,00	1.056.047,00	5	4	167.043,93	1	0,00
PREDE	02-09-2009	704.032,00	704.032,00	10	4	704.032,00	6	117.338,67
PAEL	31-01-2013	4.886.115,91	4.886.115,91	20	1	4.763.963,01	19	250.734,90
Total		**12.864.079,61**	**12.846.322,40**			**9.656.875,21**		**776.124,67**

3.2.3.1. DEMONSTRAÇÃO DO CUMPRIMENTO DO EQUILÍBRIO ORÇAMENTAL

No quadro seguinte, apresenta-se demonstração do cumprimento da regra de equilíbrio orçamental, em sede de prestação de contas 2015, nos termos do disposto no art.º 40º do RFALEI.

Receitas correntes cobradas brutas (1)	Despesa corrente paga (2)	Amortizações médias de empréstimos MLP (3)	Despesa corrente + Amortizações médias MLP (4)=(2)+(3)	Equilíbrio orçamental (5)=(1)-(4)
6.556.814,30	5.755.967,03	776.124,67	6.532.091,70	24.722,60

Deve ainda referir-se que o Município, no ano de 2014, não conseguiu cumprir com a regra de equilíbrio orçamental, tendo apresentado um desvio de 5,72% (superior ao previsto no n.º 3 do art.º 40.º do RFALEI), não sendo, como tal, obrigatoriamente compensado em 2015.

3.2.4. EXECUÇÃO ORÇAMENTAL DO PPI E DAS GOP´S

3.2.4.1. EXECUÇÃO ORÇAMENTAL DO PLANO PLURIANUAL DE INVESTIMENTOS

No que respeita ao plano plurianual de investimentos e às grandes opções do plano, para o ano 2015, previa-se um investimento em várias áreas, estruturado pelos seguintes objetivos e projetos:

1 – Funções gerais

1.1. Serviços Gerais da Administração Pública;

1.2. Segurança e Ordem Públicas.

2 – Funções sociais

2.1. Educação;

2.2. Saúde;

2.4. Habitação e Serviços Coletivos;

2.5. Serviços Culturais, Recreativos e Religiosos.

3 – Funções económicas

3.2. Indústria e Energia;

3.3. Transportes e Comunicações;

3.4. Comércio e Turismo.

4 – Outras Funções

4.2. Transferência entre Administrações.

Ao nível da execução do PPI, os objetivos anteriores apresentaram a execução constante no quadro seguinte.

OBJ PROG	DESCRIÇÃO	MONTANTE PREVISTO			MONTANTE EXECUTADO		EXEC. FINAN.ANUAL (%)	EXEC. FINAN. GLOBAL (%)
		ANO	ANOS SEGUINTES	TOTAL	ANO	TOTAL		
1.	**FUNÇÕES GERAIS**	**205.912,98**	**747.000,00**	**952.912,98**	**193.825,21**	**193.825,21**	**94,13**	**20,34**
1.1.	SERVIÇOS GERAIS DE ADMINISTRAÇÃO PÚBLICA	198.947,48	744.000,00	942.947,48	190.245,91	190.245,91	95,63	20,18
1.1.1.	ADMINISTRACAO GERAL	198.947,48	744.000,00	942.947,48	190.245,91	190.245,91	95,63	20,18
1.2.	SEGURANÇA E ORDEM PÚBLICAS	6.965,50	3.000,00	9.965,50	3.579,30	3.579,30	51,39	35,92
1.2.1.	PROTECÇÃO CIVIL E LUTA CONTRA INCÊNDIOS	6.965,50	3.000,00	9.965,50	3.579,30	3.579,30	51,39	35,92
2.	**FUNÇÕES SOCIAIS**	**120.673,00**	**1.091.250,00**	**1.211.923,00**	**118.737,99**	**118.737,99**	**98,40**	**9,80**
2.1.	EDUCAÇÃO	468,36	0,00	468,36	468,36	468,36	100,00	100,00
2.1.1.	ENSINO NÃO SUPERIOR	468,36	0,00	468,36	468,36	468,36	100,00	100,00
2.2.	SAÚDE	21,20	0,00	21,20	0,00	0,00	0,00	0,00
2.2.1.	SERVIÇOS INDIVIDUAIS DE SAÚDE	21,20	0,00	21,20	0,00	0,00	0,00	0,00
2.4.	HABITAÇÃO E SERVICOS COLECTIVOS	91.403,44	741.250,00	832.653,44	90.380,11	90.380,11	98,88	10,85
2.4.2.	ORDENAMENTO DO TERRITÓRIO	8.056,30	30.000,00	38.056,30	8.056,30	8.056,30	100,00	21,17
2.4.3.	SANEAMENTO	63.523,64	15.000,00	78.523,64	63.318,89	63.318,89	99,68	80,64
2.4.4.	ABASTECIMENTO DE ÁGUA	19.773,50	681.250,00	701.023,50	19.004,92	19.004,92	96,11	2,71
2.4.6.	PROTECÇÃO MEIO AMBIENTE CONSERVAÇÃO DA NATUREZA	50,00	15.000,00	15.050,00	0,00	0,00	0,00	0,00
2.5.	SERVICOS CULTURAIS, RECREATIVOS E RELIGIOSOS	28.780,00	350.000,00	378.780,00	27.889,52	27.889,52	96,91	7,36
2.5.1.	CULTURA	4.760,00	150.000,00	154.760,00	4.751,65	4.751,65	99,82	3,07
2.5.2.	DESPORTO, RECREIO E LAZER	24.020,00	200.000,00	224.020,00	23.137,87	23.137,87	96,33	10,33
3.	**FUNÇÕES ECONÓMICAS**	**119.224,00**	**669.000,00**	**788.224,00**	**115.433,39**	**115.433,39**	**96,82**	**14,64**
3.2.	INDÚSTRIA E ENERGIA	30.326,43	140.000,00	170.326,43	30.275,66	30.275,66	99,83	17,78
3.3.	TRANSPORTES E COMUNICAÇÕES	36.799,46	301.000,00	337.799,46	36.538,00	36.538,00	99,29	10,82
3.3.1.	TRANSPORTES RODOVIÁRIOS	36.799,46	301.000,00	337.799,46	36.538,00	36.538,00	99,29	10,82
3.4.	COMÉRCIO E TURISMO	52.098,11	228.000,00	280.098,11	48.619,73	48.619,73	93,32	17,36
3.4.1.	MERCADOS E FEIRAS	5.120,11	3.000,00	8.120,11	5.106,08	5.106,08	99,73	62,88
3.4.2.	TURISMO	46.978,00	225.000,00	271.978,00	43.513,65	43.513,65	92,63	16,00
4.	**OUTRAS FUNÇÕES**	**44.109,00**	**264.653,94**	**308.762,94**	**44.109,00**	**44.109,00**	**100,00**	**14,29**
4.2.	TRANSFERÊNCIAS ENTRE ADMINISTRAÇÕES	44.109,00	264.653,94	308.762,94	44.109,00	44.109,00	100,00	14,29
TOTAL GERAL		**489.918,98**	**2.771.903,94**	**3.261.822,92**	**472.105,59**	**472.105,59**	**96,36**	**14,47**

Em termos de execução anual do plano plurianual de investimentos, em 2015, verificamos que para um montante previsto pagar de cerca de 490.000 EUR, foram pagos 472.105 EUR durante o ano. Assim, a taxa de execução anual do PPI cifrou-se em 96,36%.

Ao procedermos a uma análise de forma a medir o peso da execução anual de cada objetivo no total executado, efetuando a comparação com os valores previstos, obtemos o quadro seguinte.

Objet. Prog.	Descrição	Montante previsto	Montante executado	Previsto	Executado
		Ano	Ano	%	%
1.	Funções gerais	205.912,98	193.825,21	42,03	41,06
2.	Funções sociais	120.673,00	118.737,99	24,63	25,15
3.	Funções económicas	119.224,00	115.433,39	24,34	24,45
4.	Outras funções	44.109,00	44.109,00	9,00	9,34
Total geral		**489.918,98**	**472.105,59**	**100,00**	**100,00**

A previsão e a execução das diferentes funções do plano plurianual de investimentos podem ser comparadas com base nos gráficos seguintes.

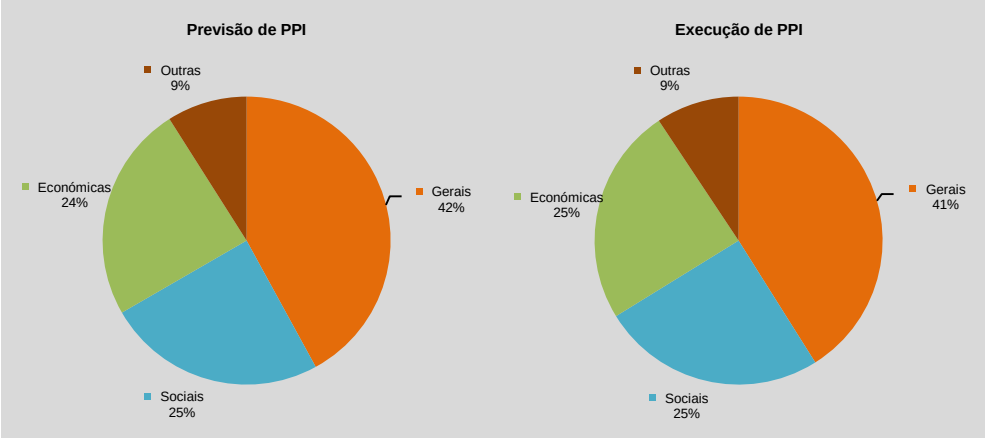

Deste modo, pela análise dos gráficos anteriores verifica-se que em fase de execução se mantém as prioridades definidas em fase de orçamentação. De salientar que as “funções sociais” e as “funções económicas”, em conjunto, são responsáveis por cerca de 50% da execução do plano plurianual de investimentos (conforme previsão orçamentada), sendo as “funções gerais” as maiores executoras do plano com 41% da execução do mesmo. De uma forma geral não se verificaram alterações em fase de execução comparativamente com a fase previsional.

3.2.4.2. EXECUÇÃO ORÇAMENTAL DAS GRANDES OPÇÕES DO PLANO

Ao nível de execução das grandes opções do plano, os objetivos anteriores apresentaram a execução constante no quadro seguinte

OBJET. PROG.	DESCRIÇÃO	MONTANTE PREVISTO			MONTANTE EXECUTADO		EXEC. FINAN. ANUAL (%)	EXEC. FINAN. GLOBAL (%)
		ANO	ANOS SEGUINTES	TOTAL	ANO	TOTAL		
1.	**FUNÇÕES GERAIS**	**720.546,39**	**1.935.388,50**	**2.655.934,89**	**697.332,05**	**697.332,05**	**96,78**	**10,41**
1.1.	SERVIÇOS GERAIS DA ADMINISTRAÇÃO PÚBLICA	713.580,89	1.932.388,50	2.645.969,39	693.752,75	693.752,75	97,22	26,22
1.1.1.	ADMINISTRAÇÃO GERAL	713.580,89	1.932.388,50	2.645.969,39	693.752,75	693.752,75	97,22	26,22
1.2.	SEGURANÇA E ORDEM PÚBLICAS	6.965,50	3.000,00	9.965,50	3.579,30	3.579,30	51,39	35,92
1.2.1.	PROTEÇÃO CIVIL E LUTA CONTRA INCÊNDIOS	6.965,50	3.000,00	9.965,50	3.579,30	3.579,30	51,39	35,92
2.	**FUNÇÕES SOCIAIS**	**2.282.658,75**	**5.787.436,90**	**8.070.095,65**	**1.959.336,54**	**1.959.336,54**	**85,84**	**24,28**
2.1.	EDUCAÇÃO	461.131,61	1.444.650,00	1.905.781,61	458.581,23	458.581,23	99,45	24,06
2.1.1.	ENSINO NÃO SUPERIOR	435.221,58	1.319.550,00	1.754.771,58	435.075,94	435.075,94	99,97	24,79
2.1.2.	SERVIÇOS AUXILIARES DE ENSINO	25.910,03	125.100,00	151.010,03	23.505,29	23.505,29	90,72	15,57
2.2.	SAÚDE	91,20	7.500,00	7.591,20	0,00	0,00	0,00	0,00
2.2.1.	SERVIÇOS INDIVIDUAIS DE SAÚDE	91,20	7.500,00	7.591,20	0,00	0,00	0,00	0,00
2.3.	SEGURANÇA E AÇÃO SOCIAL	12.202,32	41.250,00	53.452,32	12.102,32	12.102,32	99,18	22,64
2.3.2.	AÇÃO SOCIAL	12.202,32	41.250,00	53.452,32	12.102,32	12.102,32	99,18	22,64
2.4.	HABITAÇÃO E SERVIÇOS COLETIVOS	1.558.716,12	3.307.486,90	4.866.203,02	1.261.830,16	1.261.830,16	80,95	25,93
2.4.2.	ORDENAMENTO DO TERRITÓRIO	8.056,30	30.000,00	38.056,30	8.056,30	8.056,30	100,00	21,17
2.4.3.	SANEAMENTO	438.297,99	762.535,45	1.200.833,44	362.177,48	362.177,48	82,63	30,16
2.4.4.	ABASTECIMENTO DE ÁGUA	981.873,67	2.148.301,45	3.130.175,12	770.787,06	770.787,06	78,50	24,62
2.4.5.	RESÍDUOS SÓLIDOS	130.438,16	351.650,00	482.088,16	120.809,32	120.809,32	92,62	25,06
2.4.6.	PROTEÇÃO DO MEIO AMBIENTE E CONSERVAÇÃO DA NATUREZA	50,00	15.000,00	15.050,00	0,00	0,00	0,00	0,00
2.5.	SERVIÇOS CULTURAIS, RECREATIVOS E RELIGIOSOS	250.517,50	986.550,00	1.237.067,50	226.822,83	226.822,83	90,54	18,34
2.5.1.	CULTURA	66.719,39	322.500,00	389.219,39	64.697,10	64.697,10	96,97	16,62
2.5.2.	DESPORTO, RECREIO E LAZER	183.798,11	664.050,00	847.848,11	162.125,73	162.125,73	88,21	19,12
3.	**FUNÇÕES ECONÓMICAS**	**251.519,00**	**1.144.000,00**	**1.395.519,00**	**247.676,69**	**247.676,69**	**98,47**	**17,75**
3.2.	INDÚSTRIA E ENERGIA	162.571,43	515.000,00	677.571,43	162.518,96	162.518,96	99,97	23,99
3.3.	TRANSPORTES E COMUNICAÇÕES	36.799,46	301.000,00	337.799,46	36.538,00	36.538,00	99,29	10,82
3.3.1.	TRANSPORTES RODOVIÁRIOS	36.799,46	301.000,00	337.799,46	36.538,00	36.538,00	99,29	10,82
3.4.	COMÉRCIO E TURISMO	52.098,11	228.000,00	280.098,11	48.619,73	48.619,73	93,32	17,36
3.4.1.	MERCADOS E FEIRAS	5.120,11	3.000,00	8.120,11	5.106,08	5.106,08	99,73	62,88
3.4.2.	TURISMO	46.978,00	225.000,00	271.978,00	43.513,65	43.513,65	92,63	16,00
3.5.	OUTRAS FUNÇÕES ECONÓMICAS	50,00	100.000,00	100.050,00	0,00	0,00	0,00	0,00
4.	**OUTRAS FUNÇÕES**	**101.672,55**	**429.653,94**	**531.326,49**	**101.663,98**	**101.663,98**	**99,99**	**19,13**
4.2.	TRANSFERÊNCIAS ENTRE ADMINISTRAÇÕES	57.563,55	165.000,00	222.563,55	57.554,98	57.554,98	99,99	25,86
4.3.	DIVERSAS NÃO ESPECIFICADAS	44.109,00	264.653,94	308.762,94	44.109,00	44.109,00	100,00	14,29
TOTAL GERAL		**3.356.396,69**	**9.296.479,34**	**12.652.876,03**	**3.006.009,26**	**3.006.009,26**	**89,56**	**23,76**

Em termos de execução anual das grandes opções do plano, em 2015, verificamos que para o montante previsto de 3,356 milhões de euros, foram executadas (despesas pagas), cerca de 90%, correspondente a mais de 3 milhões de euros.

Ao procedermos a uma análise de forma a medir o peso da execução anual de cada objetivo no total executado, efetuando a comparação com os valores previstos, obtemos o quadro e gráficos seguintes.

Objet. Prog.	Descrição	Montante previsto	Montante executado	Previsto	Executado
		Ano	Ano	%	%
1.	Funções gerais	720.546,39 €	697.332,05 €	21,47	23,20
2.	Funções sociais	2.282.658,75 €	1.959.336,54 €	68,01	65,18
3.	Funções económicas	251.519,00 €	247.676,69 €	7,49	8,24
4.	Outras funções	101.672,55 €	101.663,98 €	3,03	3,38
Total geral		**3.356.396,69**	**3.006.009,26**	**100,00**	**100,00**

A previsão e a execução das diferentes funções das grandes opções do plano podem ser comparadas com base nos gráficos seguintes.

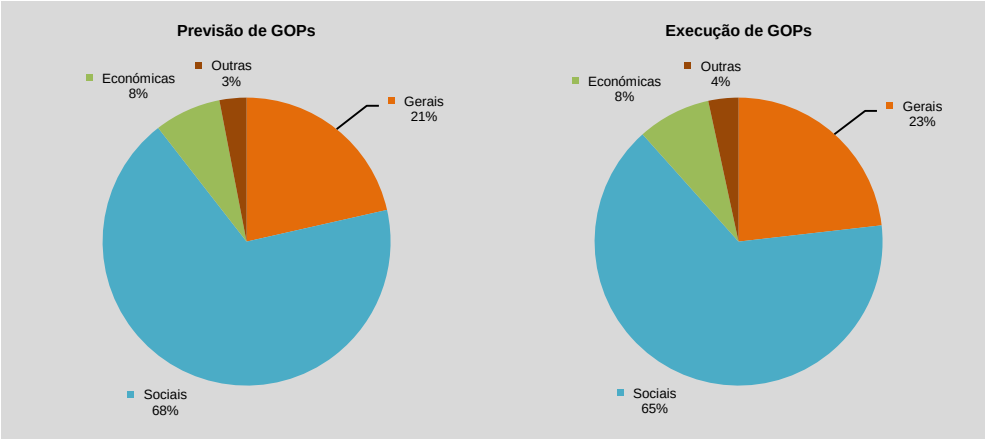

À semelhança do PPI e pela análise dos gráficos anteriores verifica-se que, em fase de execução se mantém as prioridades definidas em fase de orçamentação. As “funções sociais”, isoladamente, são responsáveis por mais de 65% da execução das grandes opções do plano (conforme previsão orçamentada), sendo as “funções gerais” as segundas maiores executoras com mais de 21% da execução. De uma forma geral não se verificaram alterações em fase de execução comparativamente com a fase previsional.

Relativamente à evolução da execução orçamental das grandes opções do plano, em comparação com os anos anteriores, verifica-se uma melhoria considerável, na sua execução quando comparado com os últimos 12 anos, conforme quadro e gráfico seguinte.

Ano	Montante previsto	Montante executado	Executado (%)
2003	6.920.000,00	2.831.426,25	40,92%
2004	8.464.145,00	2.574.942,99	30,42%
2005	11.126.727,73	3.166.401,98	28,46%
2006	23.059.710,74	3.495.365,61	15,16%
2007	18.389.894,52	3.236.402,65	17,60%
2008	21.060.670,00	8.909.722,50	42,31%
2009	16.175.229,58	6.021.620,30	37,23%
2010	7.811.890,52	2.138.317,05	27,37%
2011	8.214.171,60	2.387.021,60	29,06%
2012	11.255.087,87	5.134.890,82	45,62%
2013	12.840.241,69	11.168.742,68	86,98%
2014	3.864.844,62	2.845.644,19	73,63%
2015	3.356.396,69	3.006.009,26	89,56%

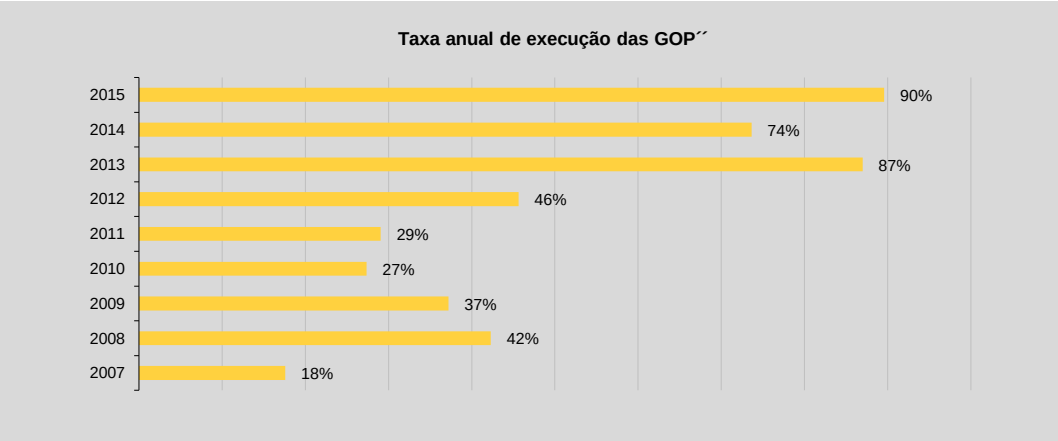

3.3. PARTICIPAÇÕES DO MUNICÍPIO

As participações do Município (em entidades societárias, não societárias e fundos de investimento) são as constantes nos pontos seguintes[35].

3.3.1. PARTICIPAÇÕES EM ENTIDADES SOCIETÁRIAS

As entidades societárias nas quais o município detém participação são as constantes no quadro seguinte[36].

Entidade participada		Tipo de entidade	CAE	Capital	Participação no final do exercício			Forma de realização do capital		Obs.
Denominação	N.I.P.C.				Valor nominal subscrito	%	Valor nominal realizado	Meios monetários (montante)	Em espécie (montante)	
EDC – Empresa Gestora das Áreas de Deposição Comum dos Mármores, S.A.	506035972	SA	70200	300.000,00	36.750,00	12,25	36.750,00	36.750,00	0,00	7.350 unid. participação
CEVALOR – Centro Tecnológico para o Aproveitamento e Valorização das Rochas Ornamentais e Industriais	502427035	APUP	72190	853.945,60	1.496,40	0,18	1.496,40	1.496,40	0,00	3 unid. participação
ESTER – Associação de Formação Tecnológica no Sector das Rochas Ornamentais e Industriais	503943053	APUP	85410	117.500,00	2.500,00	2,13	2.500,00	2.500,00	0,00	

(1) – Tipo de entidade: SA - Sociedade Anónima; ASU - Associação Sem Fins Lucrativos e Sem Utilidade Pública; APUP - Associação Privada de Utilidade Pública

3.3.2. PARTICIPAÇÕES EM ENTIDADES NÃO SOCIETÁRIAS

As entidades não societárias nas quais o Município detém participação são as constantes no quadro seguinte[37].

Entidade participada		Tipo de entidade (1)	CAE	Capital estatutário	Contribuição			Obs.
					Em N	Forma de realização		
Denominação	N.I.P.C.					Meios monetários	Em espécie	
Associação de Desenvolvimento Montes Claros	503236500	ASU	94995	-	150,00	X		
Associação Nacional de Municípios Portugueses	501627413	AMFE	94110	-	4.218,00	X		
Associação de Municípios Portugueses do Vinho	508038430	AMFE	91331	-	1.000,00	X		
Casa do Alentejo	500773157	ASU	94991	-	160,00	X		
CIMAC – Comunidade Intermunicipal do Alentejo Central	509364390	AMFE	84130	-	28.568,76	X		

(1) – Tipo de entidade: ASU - Associação Sem Fins Lucrativos e Sem Utilidade Pública; AMFE - Associação de Municípios com Fins Específicos

3.3.3. UNIDADES DE PARTICIPAÇÃO EM FUNDOS DE INVESTIMENTO

A participação do Município, em fundos de investimento, resume-se no quadro seguinte[38].

Fundo de Investimento		Tipologia	Data de criação	Denominação e sede da sociedade gestora	Valor global do Fundo de Investimento	Situação líquida do fundo		Unidade de participação detidas no Fundo de Investimento				Obs.
								Início do período de relato		Final do período de relato		
Denominação	N.I.P.C.					01.01	31.12	Valor	%	Valor	%	
Fundo de Apoio Municipal	513319182	FSA	25/08/2014	FUNDO DE APOIO MUNICIPAL Rua Prof. Gomes Teixeira, n.º 2 – 6.º Piso 1399 – 022 Lisboa	650.000.000 €	-	371.428.570,95 €	-	-	44.109,00 €	0,01%	

35 Consultar, também, em anexo, o "Mapa da alienação da totalidade ou de parte do capital social de empresas locais e de outars sociedades comerciais".

36 Para melhores especificações consultar o anexo "Mapa de participações em entidades societárias" Capítulo VIII – Factos relevantes ocorridos após o encerramento do exercício. O "mapa 8.2. - Notas ao balanço e à demonstração de resultados" apresenta em maior detalhe no ponto 8.2.16. estas participações, nomeadamente, o capital social de cada entidade, a parcela detida pelo Município, o resultado líquido em 2014 de cada sociedade e o respetivo valor da participação do Município.

37 Para melhores especificações consultar o anexo "Mapa de participações em entidades não societárias".

38 Para melhores especificações consultar o anexo "Mapa de unidades de participação detidas em fundos de investimento mobiliários e imobiliários".

IV. POLÍTICAS CONTABILÍSTICAS ADOTADAS

A introdução do sistema integrado de gestão municipal e autárquico (SIGMA, da responsabilidade da MEDIDATA.NET) permitiu ao Município ajustar processos e procedimentos, de forma a adotar uma política de reengenharia de processos, com vista a facilitar a tomada de decisão e o acompanhamento, em tempo real, da situação do Município.

Atualmente, o Município, trabalha de forma articulada os módulos: "contabilidade/POCAL"; "património"; "pessoal/recursos humanos"; "atendimento"; "gestão documental"; "aprovisionamento"; "obras municipais"; "contratação pública"; "máquinas e viaturas"; "publicidade"; "águas"; "feiras e mercados" e "cemitérios".

Apesar das melhorias desenvolvidas, ainda se verificam algumas limitações e constrangimentos que esperamos ver solucionados assim que possível, nomeadamente:

- Embora o apuramento dos custos diretos, por obra/atividade, estejam a ser registados e apurados, o apuramento dos custos indiretos ainda não está a ser registado. Assim sendo, é necessário garantir o apuramento dos custos indiretos, para lograr a plena implementação da contabilidade analítica;
- Ao nível do imobilizado/inventário, os bens imóveis ainda necessitam de ser analisados, conferidos e, se necessário, retificados, tanto de domínio privado, como de domínio público, tornando-se necessária a sua conferência ao nível da Conservatória do Registo Predial, Autoridade Tributária e Município;
- É necessário dar continuidade ao trabalho de clarificação/correção relativo a investimentos em cofinanciados em anos anteriores, de modo a se identificarem na sua totalidade os bens/projetos alvo de cofinanciamento, com a respetivo reflexo dos proveitos anuais.

V. EXECUÇÃO E EVOLUÇÃO DA POLITICA ORÇAMENTAL DESENVOLVIDA

5.1. PROCESSO ORÇAMENTAL

A aprovação dos documentos previsionais de 2015 foi marcada, essencialmente, pelos seguintes momentos:

- Em 29/10/2014, pela Câmara Municipal, na sua reunião ordinária pública, e nos termos previstos na alínea c) do n.º 1 do art.º 33.º do RJAL, discutidos e submetidos à aprovação da Assembleia Municipal;
- Em 28/11/2014, pela DGAL, apreciados tecnicamente, nos termos previstos na alínea b) do n.º 1 do art.º 10.º da Lei n.º 43/2012, de 28 de agosto[39], através da elaboração de parecer, anexo ao ofício ref.ª S-002106-2014;
- Em 10/12/2014, pela Câmara Municipal, na sua reunião ordinária pública, e nos termos previstos na alínea c) do n.º 1 do art.º 33.º do RJAL, discutidos, reformulados (de modo a acolher as recomendações da apreciação técnica efetuada pela DGAL) e submetidos à aprovação da Assembleia Municipal;
- Em 12/12/2014, pela DGAL, reapreciados tecnicamente, nos termos previstos na alínea b) do n.º 1 do art.º 10.º da Lei n.º 43/2012, de 28 de agosto, através da elaboração de parecer, anexo ao ofício ref.ª S-002217-2014;
- Em 27/12/2014, pela Assembleia Municipal, na sua sessão ordinária, e nos termos previstos na alínea a) do n.º 1 do art.º 25.º do RJAL, aprovados.

5.2. MODIFICAÇÕES AO ORÇAMENTO INICIAL E AO PPI

Durante o decorrer do exercício de 2015 foi necessário efetuar algumas alterações e revisões orçamentais, de forma a adaptar o orçamento, o plano plurianual de investimentos e o plano de atividades municipal às necessidades decorrentes do período da sua realização, nomeadamente[40]:

- 1 Alteração e 1 revisão ao orçamento da receita;
- 19 Alterações ao orçamento da despesa;
- 18 Alterações ao plano plurianual de investimentos;
- 18 Alterações e 1 revisão ao plano de atividades municipal.

Relativamente às revisões importa referir que as mesmas foram objeto de apreciação técnica, por parte da DGAL, em momento posterior à deliberação da Câmara Municipal e anterior à deliberação da Assembleia Municipal, em conformidade com o disposto na alínea b) do n.º 1 do art.º 10.º da Lei n.º 43/2012, de 28 de agosto.

Com as alterações e revisões supracitadas, o orçamento global do ano de 2015, passou a apresentar o valor corrigido de:

- 7.841.261,49 EUR, no orçamento da receita;
- 7.581.886,49 EUR, no orçamento da despesa;
- 489.918,98 EUR, no plano plurianual de investimentos;
- 2.866.477,71 EUR, no plano de atividades municipal.

5.3. RESUMO DA EXECUÇÃO ORÇAMENTAL

Em termos de execução orçamental, as disponibilidades financeira do Município, no ano de 2015, foram as constantes nos mapas seguintes (fluxos de caixa, receitas cobradas e despesas pagas).

39 A alínea b) do n.º 1 do art.º 10.º da Lei n.º 43/2012, de 28 de agosto, vincula os municípios aderentes ao programa I do PAEL, a submeter à DGAL, durante os 5 anos subsequentes à assinatura do contrato de empréstimo, os seus documentos previsionais e eventuais revisões, para apreciação técnica, antes da sua apresentação, para aprovação à assembleia municipal.

40 Para melhores especificações consultar os anexos: “8.3.1.1. - Modificações do orçamento: receita”; “8.3.1.2. - Modificações do orçamento: despesa” e “8.3.2.1. – Modificações ao plano plurianual de investimentos”.

.

5.3.1. FLUXOS DE CAIXA

RECEBIMENTOS			PAGAMENTOS		
Saldo da gerência anterior		396.723,01	**Despesas orçamentais**		7.184.009,16
Execução orçamental	123.386,49		Correntes	5.755.967,03	
Operações de tesouraria	273.336,52		Capital	1.428.042,13	
Receitas orçamentais		7.152.636,40	**Operações de tesouraria**		556.123,67
Correntes	6.556.814,30		**Saldo da gerência seguinte**		358.318,98
Capital	595.822,10		Execução orçamental	92.013,73	
Outras	0,00		Operações de tesouraria	266.305,25	
Operações de tesouraria		549.092,40			
TOTAL		**8.098.451,81**	**TOTAL**		**8.098.451,81**

5.3.2. EVOLUÇÃO DA EXECUÇÃO ORÇAMENTAL

5.3.2.1. EVOLUÇÃO DAS RECEITAS COBRADAS

A evolução das receitas cobradas pelo Município, por classificação económica, no período compreendido entre 2010 e 2015, apresenta-se no quadro seguinte.

	Receitas cobradas	2011	2012	2013	2014	2015	Var (€) [(n-(n-1)]	Var. (%) [n/(n-1)]
	Receitas correntes	**5.879.084,32**	**5.493.548,08**	**6.134.747,05**	**6.300.848,58**	**6.556.814,30**	**255.965,72**	**4,06%**
01	Impostos diretos	635.663,39	636.159,59	753.763,41	968.645,84	98.440,77	10,16%	10,16%
02	Impostos indiretos	65.766,25	86.275,56	43.705,87	33.078,48	4.247,63	12,84%	12,84%
04	Taxas, multas outras penalidades	102.043,43	83.019,14	184.778,32	80.377,99	23.510,33	29,25%	29,25%
05	Rendimentos de propriedade	337.373,09	343.497,68	348.491,77	346.520,68	-14.836,08	-4,28%	-4,28%
06	Transferências correntes	3.602.951,06	3.249.644,20	3.749.449,89	3.866.402,19	157.841,65	4,08%	4,08%
07	Vendas bens e serviços correntes	1.108.068,32	1.078.632,08	1.024.609,36	979.566,05	-12.279,83	-1,25%	-1,25%
08	Outras receitas correntes	27.218,78	16.319,83	29.948,43	26.257,35	-958,75	-3,65%	-3,65%
	Receitas de capital	**2.055.016,74**	**3.787.299,81**	**10.024.109,96**	**944.804,91**	**595.822,10**	**-348.982,81**	**-36,94%**
9	Vendas de bens de investimento	13.325,00	0,00	12.250,00	22.500,00	1.000,00	4,44%	4,44%
10	Transferências de capital	1.781.438,84	3.632.081,58	5.022.297,25	669.232,37	-298.755,27	-44,64%	-44,64%
11	Ativos financeiros	0,00	0,00	0,00	0,00	0,00	0,00%	0,00%
12	Passivos financeiros	260.000,00	150.000,00	4.986.115,91	250.000,00	-50.000,00	-20,00%	-20,00%
13	Outras receitas de capital	252,90	5.218,23	3.446,80	3.072,54	-1.227,54	-39,95%	-39,95%
	Outras receitas	**248.815,15**	**622.050,63**	**444.087,33**	**370.013,47**	**123.386,49**	**-246.626,98**	**-66,65%**
16	Saldo da gerência anterior	248.815,15	622.050,63	444.087,33	370.013,47	-246.626,98	-66,65%	-66,65%
	Total de receitas	**8.182.916,21**	**9.902.898,52**	**16.602.944,34**	**7.615.666,96**	**7.276.022,89**	**-339.644,07**	**-4,46%**

Relativamente à execução das receitas correntes cobradas no ano de 2015, em comparação com o período homólogo, verifica-se um acréscimo de cerca de 4% (cerca de 256.000 EUR), influenciado, essencialmente, pelo aumento das receitas cobradas relativas a "transferências correntes" (cerca de 158.000 EUR), "impostos diretos" (próximo dos 100.000 EUR) e "taxas, multas e outras penalidades" (23.500 EUR), conforme se pode verificar no gráfico seguinte.

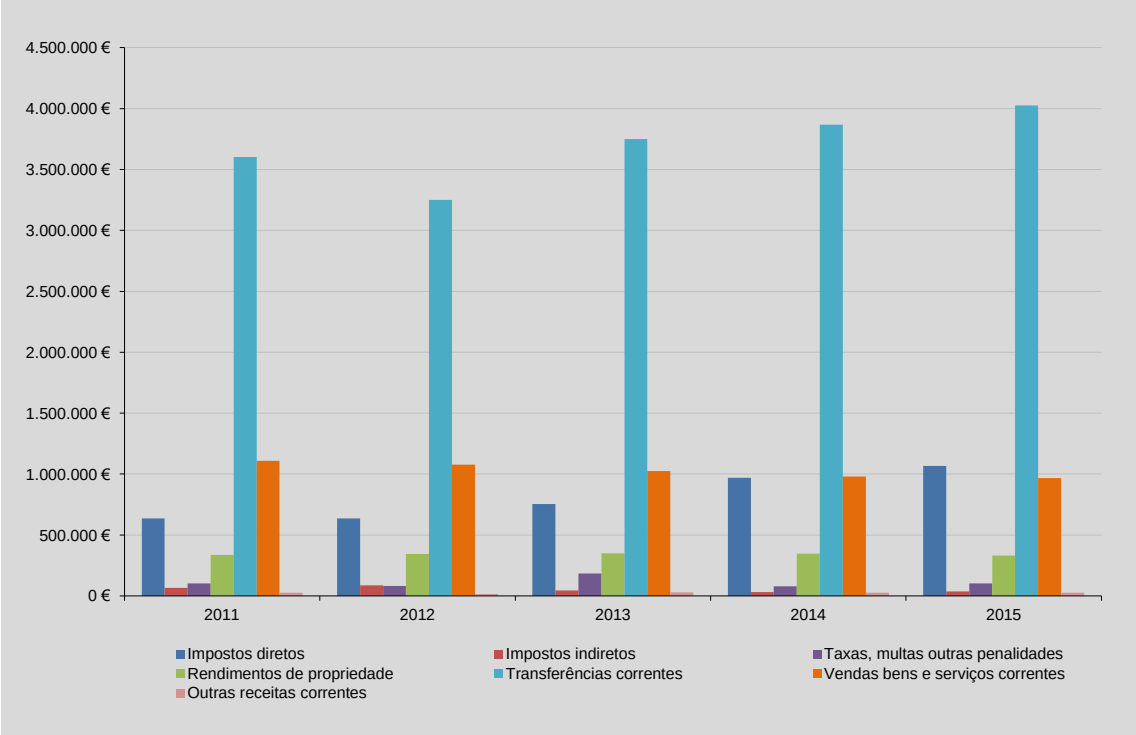

As receitas de capital recebidas, no ano de 2015, registaram uma diminuição de 37% (cerca de 350.000 EUR) face ao período homólogo, justificado, essencialmente, pela diminuição de "transferências de capital" (cerca de 300.000 EUR) e "passivos financeiros" (50.000 EUR), conforme gráfico seguinte.

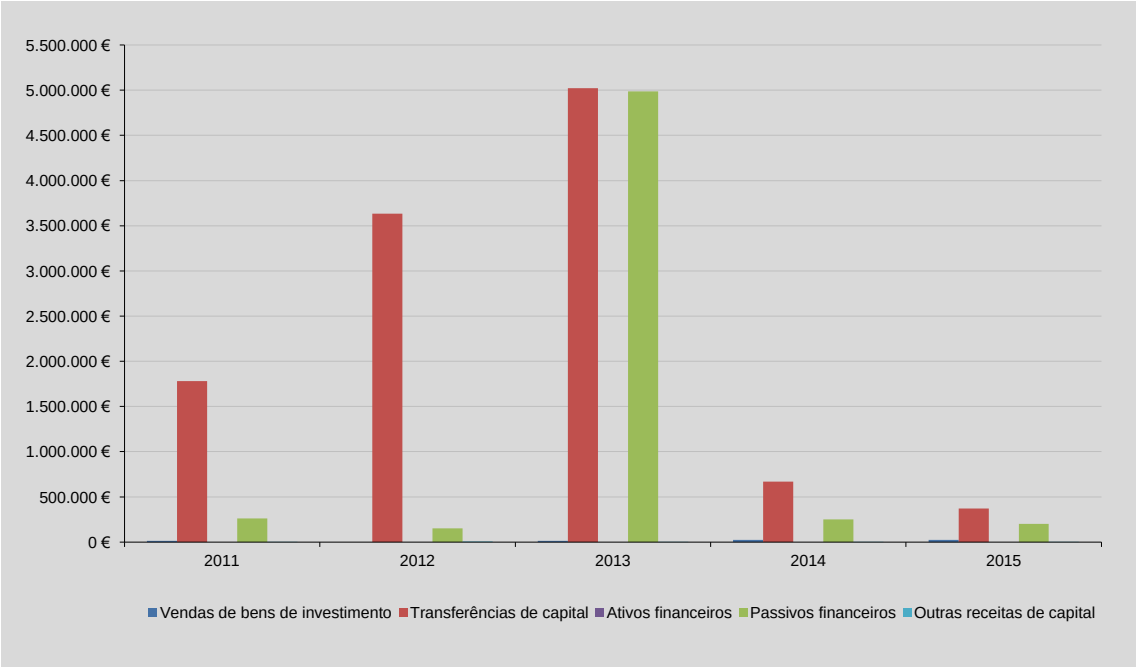

Face ao cenário verificado nas receitas correntes e nas receitas de capital, as receitas totais recebidas diminuíram 4,5% (-340.000 EUR) face ao período homólogo, por influência, essencialmente, da diminuição verificada nas receitas de capital, conforme se pode verificar no gráfico seguinte.

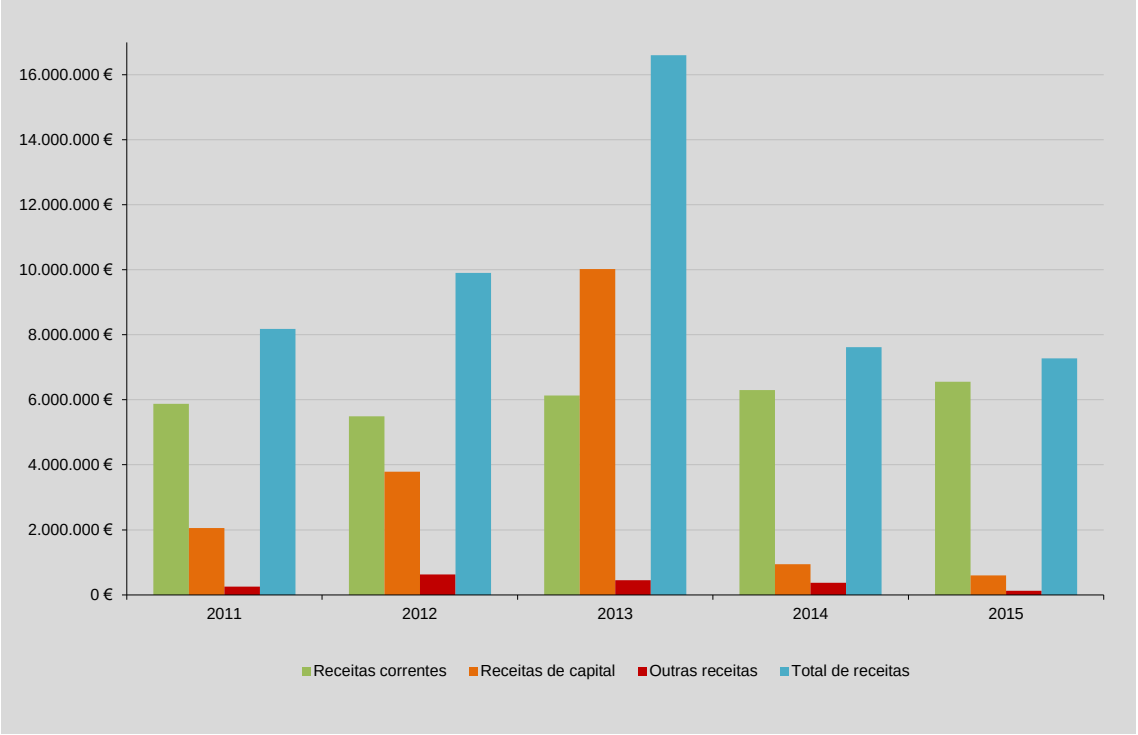

5.3.2.2. EVOLUÇÃO DAS DESPESAS PAGAS

A evolução das despesas pagas pelo Município, por classificação económica, no período compreendido entre 2010 e 2015, apresenta-se no quadro seguinte.

	Despesas pagas	2011	2012	2013	2014	2015	Var (€) [(n-(n-1)]	Var. (%) [n/(n-1)]
	Despesas correntes	**5.653.875,97**	**5.444.990,23**	**6.132.448,47**	**5.636.301,54**	**5.755.967,03**	**119.665,49**	**2,12%**
01	Despesas com pessoal	3.378.735,97	2.996.807,18	3.151.179,70	3.098.893,67	2.987.887,58	-111.006,09	-3,58%
02	Aquisição de bens e serviços	1.793.166,73	1.883.183,76	2.268.546,47	1.977.436,94	2.223.890,72	246.453,78	12,46%
03	Juros e outros encargos	228.617,51	249.461,42	383.173,89	281.768,66	204.185,25	-77.583,41	-27,53%
04	Transferências correntes	180.589,95	193.272,58	234.811,42	140.867,88	332.349,94	191.482,06	135,93%
05	Subsídios	56.614,57	96.885,93	68.802,43	130.591,95	0,00	-130.591,95	-100,00%
06	Outras despesas correntes	16.151,24	25.379,36	25.934,56	6.742,44	7.653,54	911,10	13,51%
	Despesas de capital	**1.906.989,61**	**4.013.820,96**	**10.100.482,40**	**1.855.978,93**	**1.383.933,13**	**-472.045,80**	**-25,43%**
07	Aquisição de bens de investimento	583.593,96	2.191.430,61	8.930.874,42	665.151,00	422.732,09	-242.418,91	-36,45%
08	Transferências de capital	413.209,42	872.941,86	62.109,34	3.022,36	5.264,50	2.242,14	74,19%
09	Ativos financeiros	0,00	9.187,50	0,00	0,00	0,00	0,00	0,00%
10	Passivos financeiros	910.186,23	940.260,99	1.066.279,84	1.187.805,57	955.936,54	-231.869,03	-19,52%
11	Outras despesas de capital	0,00	0,00	41.218,80	0,00	0,00	0,00	0,00%
	Total de despesas	**7.560.865,58**	**9.458.811,19**	**16.232.930,87**	**7.492.280,47**	**7.139.900,16**	**-352.380,31**	**-4,70%**

Relativamente às despesas correntes pagas, em 2015, verifica-se um acréscimo de 2% (+ 120.000 EUR) face ao verificado no período homólogo, influenciado, essencialmente, pelas variações no pagamento de despesa relativa a "aquisição de bens e serviços" (+ 246.500 EUR), transferências correntes (+ 191.500 EUR), "subsídios" (- 130.500 EUR), "despesas com pessoal" (- 111.000 EUR) e "juros e outros encargos" (- 77.000 EUR), conforme se pode verificar no gráfico seguinte.

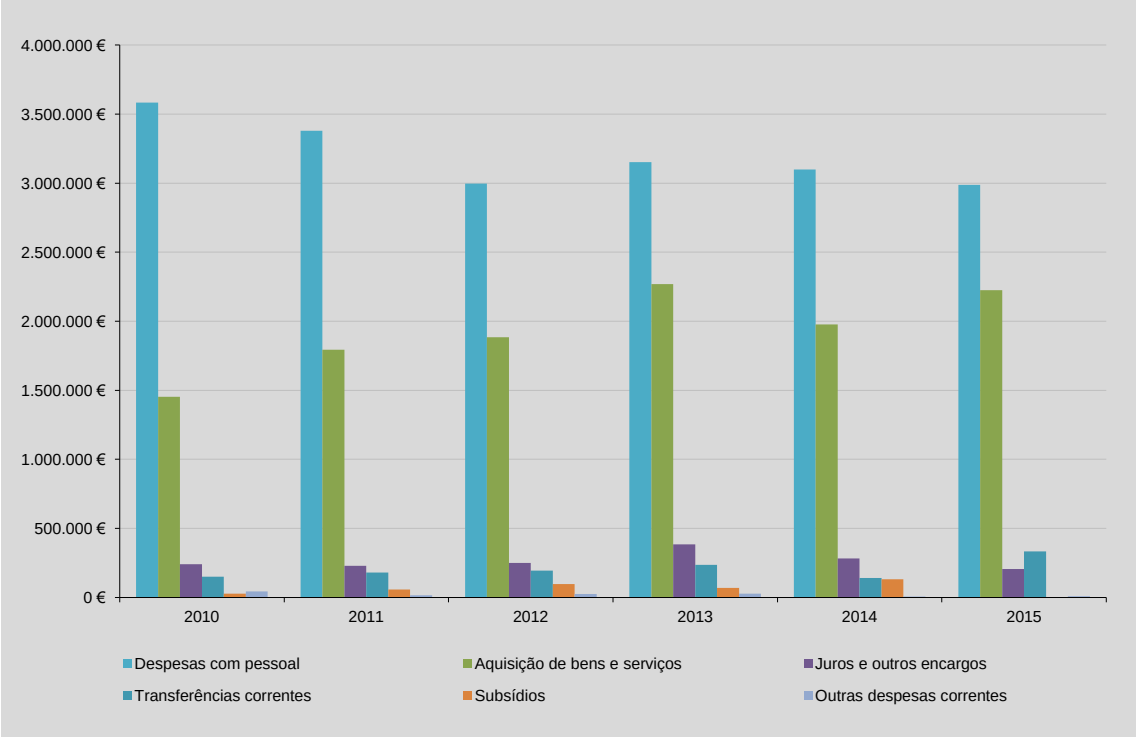

No que respeita às despesas de capital pagas, no ano de 2015, verificou-se uma diminuição de 25% (- 472.000 EUR) face ao período homólogo, em resultado, essencialmente, da diminuição no pagamento de despesa relacionada com "aquisição de bens de investimento" (- 242.000 EUR) e "passivos financeiros (- 232.000 EUR), conforme se pode verificar no gráfico seguinte.

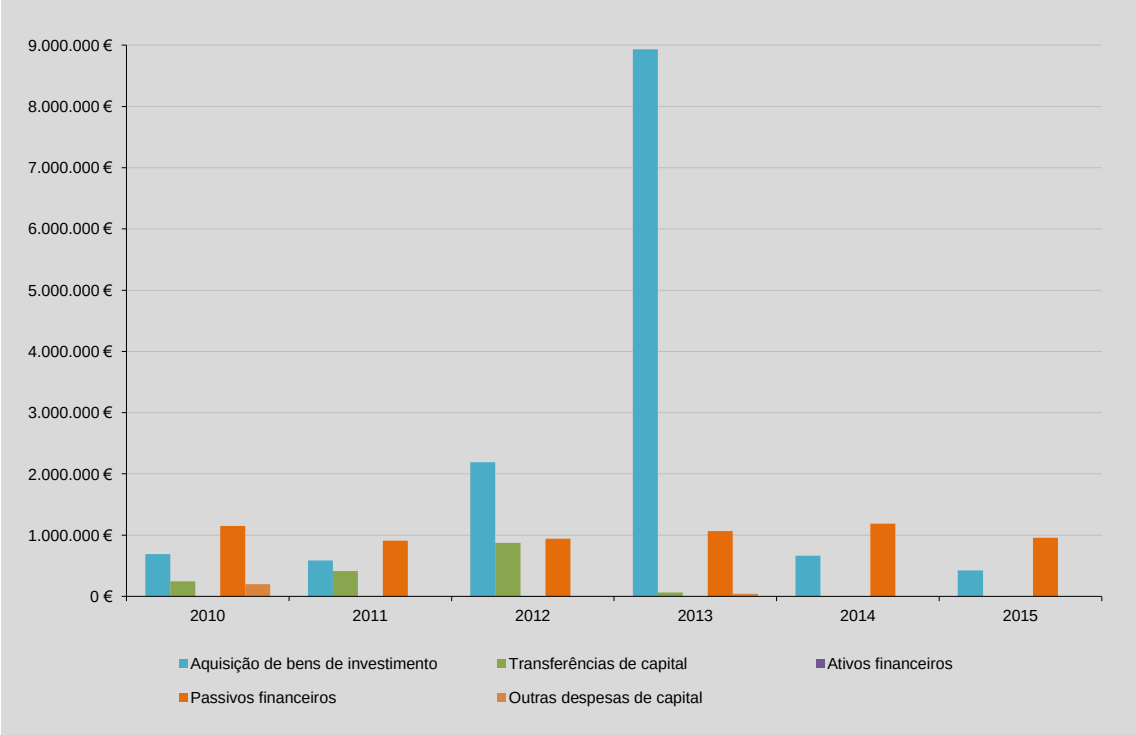

No que concerne às despesas totais pagas, no ano de 2015, comparativamente com o período homólogo, regista-se uma diminuição de 5% (- 352.000 EUR), em resultado da diminuição no pagamento de despesa de capital (- 472.000 EUR) e no aumento de pagamento de despesa corrente (+ 120.000 EUR), cfr. se pode verificar no gráfico seguinte.

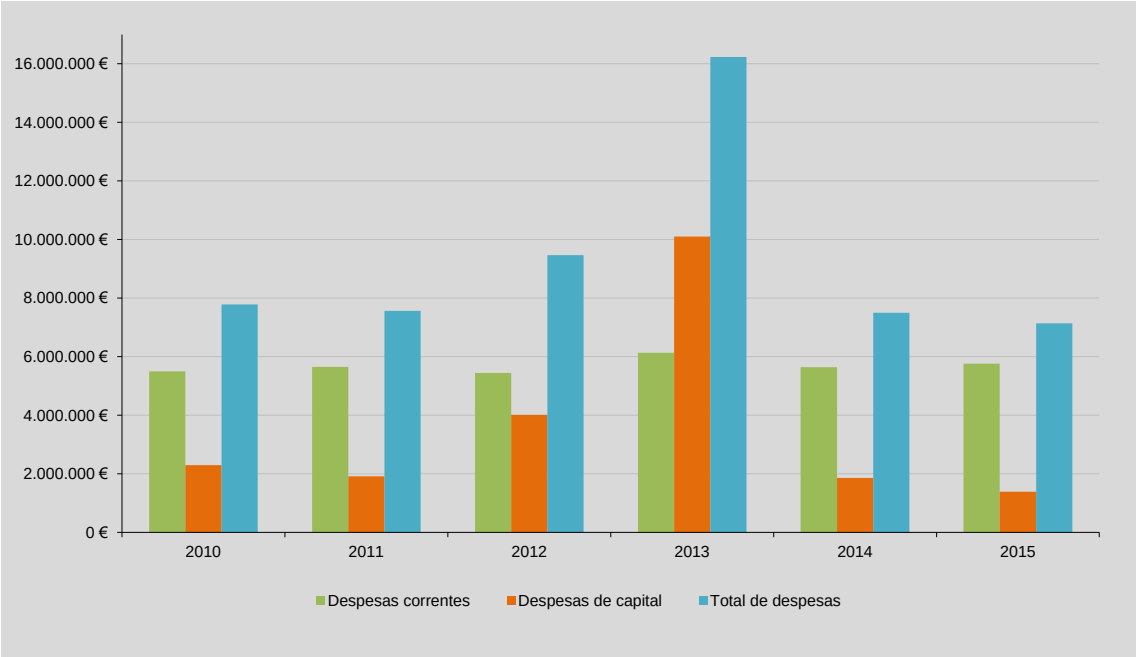

Nos gráficos seguintes podemos verificar, no período decorrente entre 2011 e 2015, o peso e a evolução das receitas correntes, das receitas de capital e das outras receitas, em função das receitas totais, bem como das despesas correntes e das despesas de capital, em função das despesas totais.

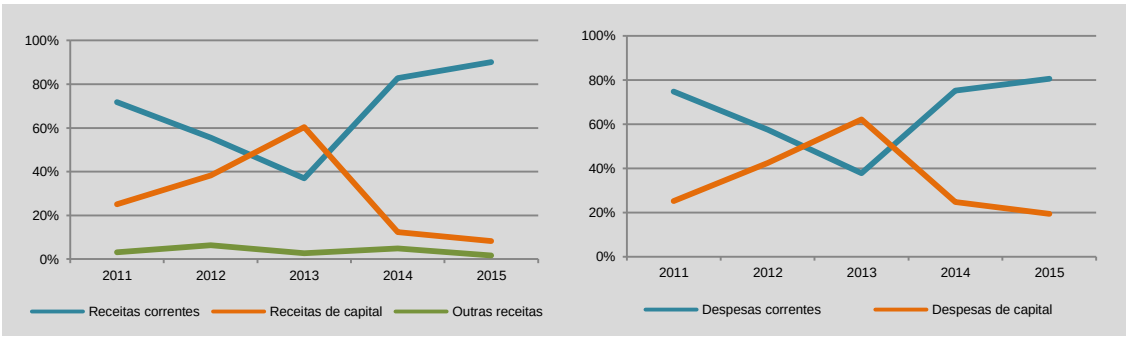

Pela análise dos gráficos anteriores podemos constatar que as receitas correntes e as despesas correntes apresentam uma grande alteração face à verificada no ano de 2013, uma vez que assumem uma maior importância na execução global do orçamento e das GOP´s. Este impacto deve-se, em grande parte, ao facto de no ano de 2013 se ter verificado uma maior execução no recebimento de receita e no pagamento de despesa de projetos cofinanciados e de se ter contraído o empréstimo do PAEL com o consequente pagamento de despesas de capital, assumidas em anos anteriores. Ao invés, no ano de 2015, não se contraíram empréstimos de MLP, não se verificaram recebimentos tão elevados de cofinanciamentos e a distribuição do FEF sofreu uma alteração significativa, a partir de 2014, sendo o mesmo atualmente distribuído na proporção de 90/10 (FEF corrente/FEF capital).

5.4. TRANSFERÊNCIAS E SUBSÍDIOS OBTIDOS

5.4.1. TRANSFERÊNCIAS CORRENTES OBTIDAS

O quadro seguinte apresenta as transferências correntes efetivamente recebidas pelo Município, durante o ano de 2015, por entidade financiadora, classificação económica e montante[41].

Entidade financiadora	Classificação Económica	Transferências Obtidas	Observações
DGAL - Direção-Geral da Administração Local	06030101	2.978.853,00	FEF - Fundo de equilíbrio financeiro corrente
DGAL - Direção-Geral da Administração Local	06030102	116.989,00	FSM - Fundo social municipal
DGAL - Direção-Geral da Administração Local	06030103	172.193,00	Participação variável no IRS
DGEstE - Direção-Geral dos Estabelecimentos Escolares	0603019902	95.345,41	Componente de apoio à família, Atividades de Enriquecimento Curricular, Refeições e Prolongamento de Horários e Refeições de 1.º Ciclo
IGeFE - Instituto de Gestão Financeira da Educação, IP	0603019902	527.007,82	Pessoal não docente, acordo de cooperação para a educação pré-escolar, gestão do parque escolar e situações especiais
ICNF - Instituto de Conservação da Natureza e das Florestas	0603019903	10.500,00	Programa Sapadores Florestais 2015
SGMAI - Secretaria-Geral do Ministério da Administração Interna	0603019909	2.171,42	Recenseamento Eleitoral 2015 e Eleições Legislativas 2015
DGEstE - Direção-Geral dos Estabelecimentos Escolares	0603019909	1.153,29	Atividades de enriquecimento curricular
IGFSS - Instituto de Gestão Financeira da Segurança Social	0603019909	12.867,06	CPCJ - Comissão de Proteção de Crianças e Jovens
IEFP - Instituto de Emprego e Formação Profissional	060309	107.163,84	PVE (Programa Vida Emprego), CEI+ (Contrato Emprego-Inserção) e PAC (Contrato Emprego-Inserção Património Ativo)
Total		**4.024.243,84**	

5.4.1.1. EVOLUÇÃO DAS TRANSFERÊNCIAS CORRENTES OBTIDAS

As transferências de correntes obtidas pelo Município, no período decorrente entre 2008 e 2015, apresentam a evolução constante no gráfico seguinte.



O acréscimo verificado nas transferências correntes obtidas, no ano de 2015, face ao período homólogo, justifica-se, essencialmente, pelos aumentos nas transferências relacionados com o FEF corrente e com a participação variável no IRS (conforme Lei do Orçamento de Estado 2015).

41 Para melhores especificações consultar os anexos: "8.3.4.4 – Transferências correntes: receita".

5.4.2. TRANSFERÊNCIAS DE CAPITAL OBTIDAS

O quadro seguinte apresenta as transferências de capital obtidas pelo Município, durante o ano de 2015, por entidade financiadora, classificação económica e montante[42].

Entidade financiadora	Classificação Económica	Transferências Obtidas	Observações
DGAL - Direção-Geral da Administração Local	1030101	330.984,00	FEF - Fundo de equilíbrio financeiro (capital)
CIMAC - Comunidade Intermunicipal do Alentejo Central	10030701	5.732,02	Cofinanciamento de operações
IFDR - Instituto Financeiro para o Desenvolvimento Regional	10030706	33.761,08	Cofinanciamento de operações
Total		**370.477,10**	

5.4.2.1. EVOLUÇÃO DAS TRANSFERÊNCIAS DE CAPITAL OBTIDAS

As transferências de capital obtidas pelo Município, no período decorrente entre 2010 e 2014, apresentam a evolução constante no gráfico seguinte.



O decréscimo verificado nas transferências de capital obtidas, no ano de 2015, face ao período homólogo justifica-se, essencialmente, pelo diminuição das verbas de cofinanciamento de operações apoiadas por fundos comunitários, que no ano de 2014, foram bastante superiores.

42 Para melhores especificações consultar os anexos: "8.3.4.5 – Transferências de capital: receita".

5.5. TRANSFERÊNCIAS EFETUADAS PARA ENTIDADES

5.5.1. TRANSFERÊNCIAS CORRENTES EFETUADAS

O quadro seguinte apresenta, as transferências correntes efetuadas pelo município, durante o ano de 2015, por classificação económica, beneficiário, descrição da transferência e respetivo montante[43].

Entidade Beneficiária	Classificação Económica	Transferências Efetuadas	Observações
DGAL - Direção-Geral da Administração Local	040301	3.300,00	Encargos de cobrança de transferências (LOE/2015)
Agrupamento de Escolas do Concelho de Borba	040301	4.000,00	Acordo de colaboração para repartição de custos comuns nos estabelecimentos escolares
Associações e coletividades do concelho	040701	32.265,69	PAAC - Programa de apoio a associações e coletividades
Associações e coletividades do concelho	040701	2.350,00	Apoio a entidades organizadoras de festas populares
Jovens do concelho	040802	1.820,00	Programa Juventude em Movimento 2015
Estudantes do concelho	040802	4.876,84	Ação social escolar
Estudantes do concelho	040802	7.500,00	Bolsas de estudo a estudantes do ensino superior
Beneficiários de programas ocupacionais ou Rendimentos de inserção	040802	183.679,99	Programas ocupacionais ou Rendimentos de Inserção
Freguesias do concelho	04050102	57.554,98	Acordos de execução para delegação de competências e acordos de colaboração
ANMP - Associação Nacional de Municípios Portugueses	04050104	4.218,00	Quotização anual 2015
CIMAC - Comunidade Intermunicipal do Alentejo Central	04050104	28.568,76	Quotização de dez/2014 a nov/2015
AMPV - Associação de Municípios Portugueses do Vinho	04050108	1.000,00	Quotização anual 2015
ADMC - Associação de Desenvolvimento Montes Claros	04050108	150,00	Quotização anual 2015
Casa do Alentejo	04050108	160,00	Quotização anual 2015
Câmara Municipal de Sines	04050108	905,68	Contrapartida pública nacional de projeto Corredor Azul
Total		**332.349,94**	

5.5.1.1. EVOLUÇÃO DAS TRANSFERÊNCIAS CORRENTES EFETUADAS

As transferências correntes efetuadas pelo Município, no período decorrente entre 2008 e 2015, apresentam a evolução constante no gráfico seguinte.

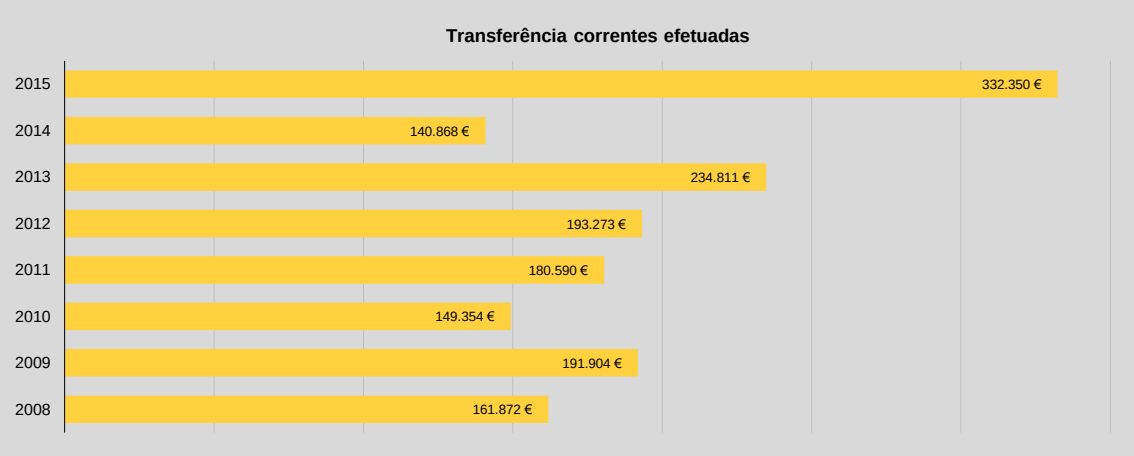

Relativamente às transferências correntes importa referir que no período 2011-2013 foram efetuados pagamentos para regularização de despesas assumidas em anos anteriores, relacionadas com quotizações à Associação de Municípios do Distrito de Évora.

43 Para melhores especificações consultar os anexos: "8.3.4.1 – Transferências correntes: despesa".

No ano de 2015 verifica-se um aumento de transferências correntes efetuadas, face a 2014, no montante de 191.482,06 EUR. Este acréscimo, face ao ano de 2014, é justificado, pelo facto de, em conformidade com as orientações de classificação da DGAL, a partir do presente ano, estarem a ser contabilizadas, como "transferências correntes", as despesas pagas a beneficiários de programas ocupacionais, rendimentos de inserção e programa juventude em movimento (que importam em 2015, em 185.499,99 EUR), e que até final de 2014, eram contabilizadas como subsídios concedidos.

5.5.2. TRANSFERÊNCIAS DE CAPITAL EFETUADAS

O quadro seguinte apresenta as transferências de capital efetuadas pelo Município, durante o ano de 2015, por beneficiário, classificação económica e montante[44].

Entidade beneficiária	Classificação Económica	Transferências Efetuadas	Obs.
CIMAC - Comunidade Intermunicipal do Alentejo Central	08050104	5.264,50	Contrapartida pública nacional de operações cofinanciadas (lideradas pela CIMAC)
Total		**5.264,50**	

5.5.2.1. EVOLUÇÃO DAS TRANSFERÊNCIAS DE CAPITAL EFETUADAS

As transferências de capital, efectuadas pelo Município, no período decorrente entre 2010 e 2015, apresentam a evolução constante no gráfico seguinte.

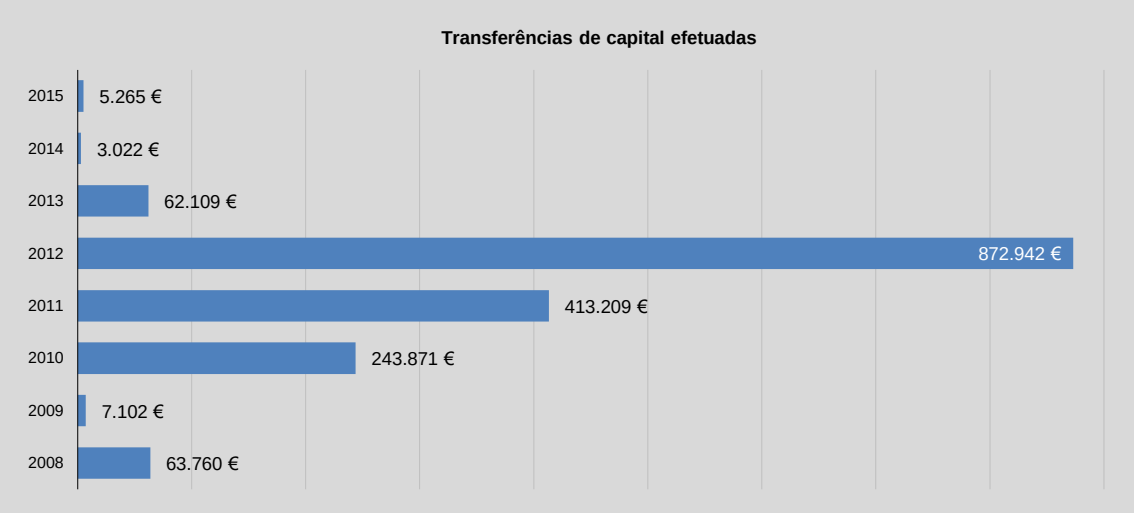

Relativamente às transferências de capital efetuadas importa referir que no período 2010 a 2012 o Município era coordenador institucional do projecto URB-AL III *"Aglomerados Urbanos em Área Protegida",* e como tal, tinha que efetuar transferências provenientes da Comissão Europeia, destinadas aos sócios da América Latina.

O ano de 2013 também apresenta algumas particularidades no que respeita às transferências de capital, uma vez que foi o ano de pagamento de despesa de anos anteriores, ao abrigo do PAEL, e o ano de encerramento de diversos projetos para os quais o Município teve que efetuar transferências de capital para assumir a contrapartida pública nacional.

Assim, pese embora graficamente se conclua que o ano de 2015 se apresenta como um ano de grande decréscimo, neste tipo de despesas, face aos anos anteriores, o mesmo não depreende se atendermos às exceções referidas do período 2010-2013.

44 Para melhores especificações consultar os anexos: "8.3.4.2 – Transferências de capital: despesa".

VI. EVOLUÇÃO DA SITUAÇÃO ECONÓMICA E FINANCEIRA

6.1. BALANÇO E DEMONSTRAÇÃO DE RESULTADOS

Código das contas	Ativo	Notas	Exercícios			
			N			N-1
			AB	A/P	AL	AL
	Imobilizado:	6.2.1				
	Bens de domínio público	6.2.1.1.				
451	Terrenos e recursos naturais		3 191 238,24	0,00	3 191 238,24	3.172.591,81
452	Edifícios		10 767 204,79	3 078 237,63	7 688 967,16	7.692.641,18
453	Outras construções e infraestruturas		37 286 765,40	21 500 410,43	15 786 354,97	14.330.279,36
455	Bens do património histórico, artístico e cultural		213 040,64	1 839,86	211 200,78	205.911,74
459	Outros bens de domínio público		0,00	0,00	0,00	0,00
445	Imobilizações em curso		14 170,94	0,00	14 170,94	723.792,96
446	Adiantamentos por conta de bens de domínio público					0,00
			51 472 420,01	24 580 487,92	26 891 932,09	26.125.217,05
	Imobilizações incorpóreas	6.2.1.2.				
431	Despesas de instalação		329 508,59	328 732,11	776,48	0,00
432	Despesas de investigação e de desenvolvimento		1 989 154,48	1 892 440,27	96 714,21	226.196,31
433	Propriedade industrial e outros direitos		0,00	0,00	0,00	0,00
443	Imobilizações em curso		109 998,83	0,00	109 998,83	109.998,83
449	Adiantamentos por conta de imobilizações incorpóreas					
			2 428 661,90	2 221 172,38	207 489,52	336.195,14
	Imobilizações corpóreas	6.2.1.3.				
421	Terrenos e recursos naturais		865 648,58	0,00	865 648,58	865.648,58
422	Edifícios e outras construções		11 927 567,46	699 280,18	11 228 287,28	11.174.665,65
423	Equipamento básico		2 005 653,44	1 395 604,49	610 048,95	712.146,15
424	Equipamento de transporte		929 572,22	724 825,95	204 746,27	199.551,17
425	Ferramentas e utensílios		282 777,39	267 488,12	15 289,27	13.595,27
426	Equipamento administrativo		680 443,06	669 050,05	11 393,01	16.319,25
427	Taras e vasilhame		0,00	0,00	0,00	0,00
429	Outras imobilizações corpóreas		450 007,37	211 256,47	238 750,90	267.152,87
442	Imobilizações em curso		3 957,55	0,00	3 957,55	2.165.601,48
448	Adiantamento por conta de imobilizações corpóreas					
			17 145 627,07	3 967 505,26	13 178 121,81	15.414.680,42
	Investimentos financeiros	6.2.1.4.				
411	Partes de capital		40 746,40	40 746,40	0,00	139.702,23
412	Obrigações e títulos de participação		308 762,94	0,00	308 762,94	
414	Investimentos em imóveis					
415	Outras aplicações financeiras					
441	Imobilizações em curso					
447	Adiantamentos por conta de investimentos financeiros					
			349 509,34	40 746,40	308 762,94	139.702,23
	Circulante:					
	Existências:	6.2.2.				
36	Matérias-primas, subsidiárias e de consumo		114 905,69	3 774,96	111 130,73	122.840,86
35	Produtos e trabalhos em curso					
34	Subprodutos, desperdícios, resíduos e refugos					
33	Produtos acabados e intermédios					
32	Mercadorias					
37	Adiantamentos por conta de compras					
			114 905,69	3 774,96	111 130,73	122.840,86

	Dívidas de terceiros - Medio e longo prazos:					
	Dívidas de terceiros - Curto prazo:	6.2.3.				
28	Empréstimos concedidos		0,00	0,00	0,00	4.196,55
211	Clientes c/c					
212	Contribuintes c/c		24 649,90	0,00	24 649,90	26.258,03
213	Utentes c/c		140 502,27	0,00	140 502,27	149.255,94
218	Clientes, contribuintes e utentes de cobrança duvidosa		76 697,23	57 196,00	19 501,23	12.998,01
251	Devedores pela execução do orçamento					
229	Adiantamentos a fornecedores					
2619	Adiantamentos a fornecedores de imobilizado					
24	Estado e outros entes públicos		11 791,11	0,00	11 791,11	6.310,85
264	Administração autárquica					
262+263+267+268	Outros devedores		843 495,18	0,00	843 495,18	713.961,03
			1 097 135,69	57 196,00	1 039 939,69	912.980,41
	Títulos negociáveis:					
151	Ações					
152	Obrigações e títulos de participação					
153	Títulos de dívida pública					
159	Outros títulos					
18	Outras aplicações de tesouraria					
	Depósitos em instituições financeiras e Caixa:	6.2.4.				
12	Depósitos em instituições financeiras		355 206,75		355 206,75	388.395,29
11	Caixa		3 112,23		3 112,23	8.327,72
			358 318,98		358 318,98	396.723,01
	Acréscimos e diferimentos:					
271	Acréscimos de proveitos	6.2.8.1.	60 737,72		60 737,72	112.253,85
272	Custos diferidos	6.2.8.2.	21 544,36		21 544,36	24.746,09
			82 282,08		82 282,08	136.999,94
	Total de amortizações			**30 769 165,56**		
	Total de provisões			**101 717,36**		
	Total do ativo		**73 048 860,76**	**30 870 882,92**	**42 177 977,84**	**43.585.339,06**

Código das contas	Fundos Próprios e Passivo	Notas	Exercícios	
			N	N-1
	Fundos próprios:			
51	Património		20 797 571,29	20.797.571,29
55	Ajustamento de partes de capital em empresas			
56	Reservas de reavaliação			
			20 797 571,29	20.797.571,29
	Reservas:			
571	Reservas legais			
572	Reservas estatutárias			
573	Reservas contratuais			
574	Reservas livres			
575	Subsídios			
576	Doações			
577	Reservas decorrentes de transferências de ativos		11 781,45	11.781,45
			11 781,45	11.781,45
59	Resultados transitados		-5 747 506,45	-5.404.034,73
88	Resultado líquido em exercício		637 876,02	-343.471,72
	Passivo:			
292	Provisões para riscos e encargos	6.2.6.	1 581,54	10.734,53
	Dívidas a terceiros - Médio e longo prazos (a)	6.2.5.		
2312	Empréstimos de médio e longo prazos		7 963 133,10	8.719.069,64
22.3	Fornecedores c/c - médio e longo prazos		0,00	451.662,04
26.8.8	Credores diversos - médio e longo prazos		281 586,49	309.802,48
		6.2.7.	8 244 719,59	9.480.534,16
	Dívidas a terceiros - Curto Prazo			
2311	Empréstimos de curto prazo			
269	Adiantamentos por conta de vendas			
221	Fornecedores c/c		41 594,96	360.659,26
228	Fornecedores - Faturas em receção e conferência		41 259,31	118.469,60
252	Credores pela execução do orçamento			
219	Adiantamentos de clientes, contribuintes e utentes			
2611	Fornecedores de imobilizado c/c		40 625,53	64.590,25
24	Estado e outros entes públicos		38 374,15	40.341,61
264	Administração autárquica			
262+263+267+268	Outros credores		176 762,53	52.711,49
222+2612+262	Garantias e Cauções		215 666,12	218.807,87
			554 282,60	855.580,08
	Acréscimos e diferimentos:			
273	Acréscimos de custos	6.2.8.3.	501 376,14	435.505,48
274	Proveitos diferidos	6.2.8.4.	17 176 295,66	17.741.138,52
			17 677 671,80	18.176.644,00
	Total do Passivo		**26 478 255,53**	**28.523.492,77**
	Total dos Fundos Próprios e Passivo		**42 177 977,84**	**43.585.339,06**

DEMONSTRAÇÃO DE RESULTADOS

CONTAS POCAL	RÚBRICAS	NOTAS	2015		2014	
	CUSTOS E PERDAS					
61	CMVMC	6.2.9.				
61.2	MERCADORIAS		549 533,45		571 538,93	
61.6	MATERIAS PRIMAS, SUBSIDIARIAS E DE CONSUMO		385 369,10		401 581,20	
61.6.1	MATERIAS PRIMAS					
61.6.3	MATERIAIS DIVERSOS		385 369,10		401 581,20	
61.6.3.01	COMBUSTIVEIS E LUBRIFICANTES		156 752,80		170 242,61	
61.6.3.01.01	GASÓLEO		96 344,30		104 671,79	
61.6.3.01.02	GASOLINA		2 942,32		2 919,68	
61.6.3.01.03	OLEOS E LUBLRIFICANTES		5 396,21		4 000,40	
61.6.3.01.04	GÁS		51 735,57		58 642,75	
61.6.3.01.09	OUTROS		334,40		7,99	
61.6.3.02	FERRAMENTAS E UTENSILIOS		3 947,95		2 796,56	
61.6.3.03	MATERIAL DE HIGIENE E LIMPEZA		15 122,58		18 867,37	
61.6.3.04	MATERIAIS DE CONSTRUÇÃO		65 571,06		34 933,14	
61.6.3.05	MATERIAL DE ESCRITORIO		12 197,76		5 831,67	
61.6.3.06	ARTIGOS DE CONSERVAÇÃO E REPARAÇÃO		50 376,85		40 072,35	
61.6.3.06.01	VIATURAS E MAQUINAS		23 703,39		24 505,16	
61.6.3.06.02	EQUIPAMENTOS		4 711,91		1 775,72	
61.6.3.06.04	REDE DE AGUAS E ESGOTOS		21 961,55		13 788,72	
61.6.3.06.06	OUTROS		0,00		2,75	
61.6.3.07	VESTUARIO E ARTIGOS PESSOAIS		5 538,43		6 756,50	
61.6.3.08	BENS ALIMENTARES		26 046,51		64 063,33	
61.6.3.09	ARTIGOS PARA OFERTA		0,00		0,00	
61.6.3.99	OUTROS BENS		49 815,16	934 902,55	58 017,67	973 120,13
62	FORNECIMENTOS E SERVICOS EXTERNOS	6.2.10.				
62.2.11	ELECTRICIDADE		128 345,68		148 216,01	
62.2.12	COMBUSTIVEIS		2 830,97		1 705,08	
62.2.12.1	GASÓLEO		2 544,50		1 265,01	
62.2.12.2	GASOLINA		0,00		0,00	
62.2.12.3	OUTROS COMBUSTIVEIS		286,47		440,07	
62.2.14	OUTROS FLUIDOS		0,00		0,00	
62.2.15	FERRAMENTAS E UTENSILIOS DE DESGASTE RAPIDO		89,48		183,53	
62.2.16	LIVROS E DOCUMENTAÇÃO TÉCNICA		0,00		0,00	
62.2.17	MATERIAL DE ESCRITORIO		484,62		337,35	
62.2.18	OFERTAS		198,91		900,27	
62.2.19	RENDAS E ALUGUERES		43 588,30		44 766,77	
62.2.19.4	MATERIAL DE TRANSPORTE		2 880,00		7 465,88	
62.2.19.5	EQUIPAMENTOS		9 460,26		13 285,14	
62.2.19.9	OUTROS		31 248,04		24 015,75	
62.2.20	LIVROS E MATERIAL ESCOLAR		1 049,95		715,73	
62.2.21	DESPESAS DE REPRESENTAÇÃO		500,00		0,00	
62.2.22	COMUNICAÇÃO		45 681,79		41 870,65	
62.2.22.1	COMUNICAÇÕES FIXAS		5 176,07		5 684,64	
62.2.22.2	COMUNICAÇÕES MOVEIS		3 902,25		3 551,05	
62.2.22.3	INTERNET		3 260,68		2 963,78	
62.2.22.4	SERVIÇOS POSTAIS		29 288,71		25 126,04	
62.2.22.9	OUTROS		4 054,08		4 545,14	
62.2.23	SEGUROS		32 807,38		30 555,78	
62.2.27	DESLOCAÇÕES E ESTADAS		2 197,89		3 787,26	
62.2.28	COMISSÕES		0,00		0,00	
62.2.29	HONORÁRIOS		65 169,77		15 747,58	
62.2.31	CONTENCIOSO E NOTARIADO		1 177,37		109,15	
62.2.32	CONSERVAÇÃO E REPARAÇÃO		58 278,20		30 166,34	
62.2.32.1	EDIFICIOS		1 007,24		738,34	
62.2.32.2	EQUIPAMENTOS		18 553,38		3 278,11	
62.2.32.3	VIATURAS E MAQUINAS		36 436,55		23 074,33	
62.2.32.4	ESPAÇOS VERDES		1 442,17		3 055,86	
62.2.32.5	REDE DE AGUAS E ESGOTOS		542,43		19,68	
62.2.32.6	REDE VIÁRIA		296,43		0,00	
62.2.32.9	OUTRAS CONSERVAÇÕES E REPARAÇÕES		0,00		0,02	
62.2.33	PUBLICIDADE E PROPAGANDA		9 345,79		7 893,04	
62.2.34	LIMPEZA, HIGIENE E CONFORTO		5 583,66		6 814,20	
62.2.35	VIGILÂNCIA E SEGURANÇA		6 043,84		9 189,96	
62.2.36	TRABALHOS ESPECIALIZADOS		539 373,34		597 633,82	
62.2.36.1	TRABALHOS TIPOGRAFICOS		2 929,86		1 598,45	
62.2.36.4	SERVIÇOS JURIDICOS E CONTABILISTICOS		6 119,25		6 119,25	
62.2.36.6	CONTRATOS DE MANUTENÇÃO E ASSISTÊNCIA TECNICA		33 299,05		31 973,50	
62.2.36.7	TRATAMENTO DE RSU		113 392,66		120 752,12	
62.2.36.8	SANEAMENTO		221 193,49		258 404,83	
62.2.36.9	OUTROS		0,00		0,00	

62.2.36.9.1	ESPECTACULOS		68 279,47		66 209,04	
62.2.36.9.9	OUTROS		94 159,56		112 576,63	
62.2.90	ENCARGOS DE COBRANÇA		36 292,39		36 220,50	
62.2.98	OUTROS FORNECIMENTOS E SERVIÇOS		292 587,23		217 236,09	
62.2.98.1	CONTRATAÇÃO DE SERVIÇOS OPERACIONAIS DIVERSOS		91 001,70		45 940,79	
62.2.98.4	JORNAIS, REVISTAS E OUTRAS PUBLICAÇÕES		1 013,63		1 388,62	
62.2.98.6	ALOJAMENTO - DIVERSOS		290,00		570,00	
62.2.98.7	ILUMINAÇÃO PÚBLICA		132 952,62		118 690,51	
62.2.98.9	OUTROS		67 329,28	1 271 626,56	50 646,17	1 194 049,11
63	TRANSF. E SUBSÍDIOS CORRENTES E PREST.SOCIAIS	6.2.11.				
63.1	TRANSFERÊNCIAS CORRENTES CONCEDIDAS		280 423,82		110 716,79	
63.1.1	ADMINISTRAÇÃO CENTRAL		7 300,00		3 192,00	
63.1.1.1	DIRECÇÃO GERAL DAS AUTARQUIAS LOCAIS		3 300,00		3 192,00	
63.1.1.2	AGRUPAMENTO DE ESCOLAS DO CONCELHO DE BORBA		4 000,00			
63.1.3	ADMINISTRAÇÃO AUTARQUICA		61 078,57		54 106,15	
63.1.3.1	ASSOCIAÇÕES DE MUNICIPIOS		2 617,91		3 342,36	
63.1.3.2	MUNICÍPIOS		905,68		0,00	
63.1.3.6	FREGUESIAS		57 554,98		50 763,79	
63.1.3.9	OUTROS		0,00		0,00	
63.1.6	OUTROS SECTORES INSTITUCIONAIS		212 045,25		53 418,64	
63.1.6.1	INSTITUIÇÕES SEM FINS LUCRATIVOS		37 058,06		40 936,15	
63.1.6.2.1	AÇÃO SOCIAL		12 102,32		8 282,49	
63.1.6.2.2	BOLSAS		161 014,87		0,00	
63.1.6.2.3	OCUPAÇÃO DOS TEMPOS LIVRES		1 870,00		4 200,00	
63.2	SUBSÍDIOS CORRENTES CONCEDIDOS		22 665,12		126 391,95	
63.2.2	SERVIÇOS E FUNDOS AUTÓNOMOS		22 665,12		126 391,95	
63.8	OUTRAS		0,00	303 088,94	0,00	237 108,74
64	CUSTOS COM O PESSOAL	6.2.12.				
64.1	REMUNERAÇÕES DOS MEMBROS DOS ORGÃOS AUTÁRQUICOS		84 524,61		73 888,15	
64.1.1	REMUNERAÇÃO BASE - ORGÃOS DA AUTARQUIA		72 380,28		62 299,39	
64.1.2	SUBSÍDIO DE FÉRIAS E DE NATAL		12 144,33		11 588,76	
64.2	REMUNERAÇÕES DO PESSOAL		2 110 035,12		2 204 432,01	
64.2.1.1	RCTFP POR TEMPO INDETERMINADO		1 631 131,99		1 673 252,13	
64.2.1.1.1	REMUNERAÇÕES		1 370 784,36		1 365 681,41	
64.2.1.1.2	SUBSÍDIO DE FÉRIAS E DE NATAL		230 499,20		240 620,06	
64.2.1.1.3	REMUNERAÇÕES POR DOENÇA, MATERNIDADE E PATERNIDADE		29 848,43		66 950,66	
64.2.1.2	PESSOAL COM CONTRATO A TERMO CERTO		135 371,54		208 090,70	
64.2.1.2.1	PESSOAL COM CONTRATO A TERMO		135 371,54		208 090,70	
64.2.1.2.1.1	REMUNERAÇÕES		111 105,14		164 276,79	
64.2.1.2.1.2	SUBSÍDIO DE FERIAS E DE NATAL		24 266,40		43 813,91	
64.2.1.4	OUTRAS SITUAÇÕES		0,00		0,00	
64.2.1.4.1	ESTAGIOS PROFISSIONAIS		0,00		0,00	
64.2.1.4.9	OUTROS		0,00		0,00	
64.2.2	SUPLEMENTOS DE REMUNERAÇÕES		326 899,52		305 083,56	
64.2.2.1	TRABALHO EXTRAORDINÁRIO		28 325,84		25 412,44	
64.2.2.3	ABONO PARA FALHAS		3 809,75		2 585,91	
64.2.2.4	SUBSÍDIO DE REFEIÇÃO		150 449,18		197 888,88	
64.2.2.5	AJUDAS DE CUSTO		11 045,92		11 165,43	
64.2.2.6	VESTUÁRIO E ARTIGOS PESSOAIS		0,00		0,00	
64.2.2.8	OUTROS SUPLEMENTOS		133 268,83		68 030,90	
64.2.2.8.1	SENHAS DE PRESENÇA		11 204,55		12 197,76	
64.2.2.8.4	DESPESAS DE REPRESENTAÇÃO		14 050,28		0,00	
64.2.2.8.6	ORIENTADORES DE ESTAGIO		17 436,12		17 505,35	
64.2.2.8.7	TRABALHO NOTURNO		14 387,76		4 837,83	
64.2.2.8.8	SUBSÍDIO DE REINTEGRAÇÃO		76 190,12		33 489,96	
64.2.2.8.9	OUTROS SUPLEMENTOS		0,00		0,00	
64.2.3	PRESTAÇÕES SOCIAIS DIRETAS		16 632,07		18 005,62	
64.2.3.1	SUBSIDIO FAMILIAR A CRIANÇAS E JOVENS		16 632,07		18 005,62	
64.3	PENSÕES		1 563,83		19 359,36	
64.5	ENCARGOS SOBRE REMUNERAÇÕES		463 234,76		489 521,90	
64.5.1	ASSISTÊNCIA NA DOENÇA DOS FUNCIONÁRIOS PUBLICOS		307,50		2 966,59	
64.5.2	SEGURANÇA SOCIAL DOS FUNCIONÁRIOS PUBLICOS		326 280,48		337 532,66	
64.5.3	SEGURANÇA SOCIAL - REGIME GERAL		132 197,88		143 484,81	
64.5.4	MATERNIDADE, PATERNIDADE E ADOPÇÃO		4 448,90		5 537,84	
64.5.5	SEGURANÇA SOCIAL - ENTIDADES CONTRATANTES		0,00		0,00	
64.6	SEGUROS DE ACIDENTES NO TRABALHO E DOENÇAS PROFISSIONAIS		34 023,95		33 029,86	
64.8	OUTROS CUSTOS COM PESSOAL		99 625,35		122 138,43	
64.8.1	DESPESAS DE SAÚDE		92 793,29		116 908,51	
64.8.5	CURSOS DE FORMAÇÃO		0,00		0,00	
64.8.6	PUBLICAÇÕES DE PESSOAL		2 533,04		331,44	
64.8.8	MEDICINA NO TRABALHO		4 299,02	2 793 007,62	4 898,48	2 942 369,71
65	OUTROS CUSTOS E PERDAS OPERACIONAIS	6.2.13.				
65.2	QUOTIZAÇÕES					

65.2.1	ASSOCIAÇÕES DE MUNICIPIOS		30 669,24		28 781,28	
65.2.3	ASSOCIAÇOES DIVERSAS		1 310,00	31 979,24	1 950,00	30 731,28
66	AMORTIZAÇÕES DO EXERCÍCIO					
66.2	IMOBILIZAÇÕES INCORPOREAS					
66.2.2	EDIFICIOS E OUTRAS CONSTRUÇÕES		143 387,13		142 714,71	
66.2.3	EQUIPAMENTO BÁSICO		188 790,06		371 934,16	
66.2.4	EQUIPAMENTO DE TRANSPORTE		48 730,26		43 832,11	
66.2.5	FERRAMENTAS E UTENSILIOS		5 023,65		5 681,93	
66.2.6	EQUIPAMENTO ADMINISTRATIVO		22 058,31		25 613,32	
66.2.8	OUTRAS IMOBILIZAÇÕES CORPOREAS		40 185,93		40 795,12	
66.3	IMOBILIZAÇÕES INCORPOREAS		135 139,99		137 762,93	
66.5	BENS DO DOMINIO PUBLICO		0,00		0,00	
66.5.1	TERRENOS E RECURSOS NATURAIS		0,00		0,00	
66.5.2	EDIFICIOS		196 230,57		196 107,11	
66.5.3	OUTRAS CONSTRUÇÕES E INFRAESTRUTURAS		1 244 207,53		1 275 452,95	
66.5.5	BENS DO PATRIMONIO HISTORICO, ARTISTICO E CULTURAL		1 045,54	2 024 798,97	794,32	2 240 688,66
67	PROVISÕES DO EXERCICIO	6.2.14.				
67.1	PARA COBRANÇAS DUVIDOSAS		2 824,93		9 108,34	
67.2	PARA RISCOS E ENCARGOS		760,24		317,63	
67.3	PARA DEPRECIAÇÃO DE EXISTÊNCIAS		0,00	3 585,17	0,00	9 425,97
	(A)			**7 362 989,05**		**7 627 493,60**
68	CUSTOS E PERDAS FINANCEIRAS	6.2.19.				
68.1	JUROS SUPORTADOS					
68.1.1.1	JUROS DE CURTO PRAZO					
68.1.1.1.1	EMPRÉSTIMOS BANCARIOS		2 734,44		3 218,28	
68.1.1.2	JUROS DE MEDIO E LONGO PRAZO					
68.1.1.2.1	EMPRÉSTIMOS BANCARIOS		158 262,84		174 268,21	
68.1.1.2.3	JUROS DE LEASING		44,81		218,49	
68.1.1.2.4	JUROS DE FACTORING		0,00		0,00	
68.1.2	OUTROS		16 357,14		29 204,71	
68.1.3	JUROS DE MORA		1 105,69		626,00	
68.2	PERDAS EM ENTIDADES PARTICIPADAS					
68.4	PROVISÕES PARA APLICAÇÕES FINANCEIRAS		0,00		40 746,40	
68.8	OUTROS CUSTOS E PERDAS FINANCEIRAS		5 335,59	183 840,51	889,39	249 171,48
	(C)			**7 546 829,56**		**7 876 665,08**
69	CUSTOS E PERDAS EXTRAORDINÁRIAS	6.2.20.				
69.1	TRANSFERÊNCIAS DE CAPITAL CONCEDIDAS		5 264,50		3 022,36	
69.3	PERDAS EM EXISTÊNCIAS		1 670,66		3 436,96	
69.4	PERDAS EM IMOBILIZAÇÕES		14 672,35		3 320,82	
69.5	MULTAS E PENALIDADES		409,66		0,00	
69.6	AUMENTO DE AMORTIZAÇÕES E PROVISÕES		64,64		173,49	
69.7	CORRECÇÕES RELATIVAS A ANOS ANTERIORES		22 613,35		39 363,64	
69.8	OUTROS CUSTOS E PERDAS EXTRAORDINÁRIOS		88,44	44 783,60	3 429,76	52 747,03
	(E)			**7 591 613,16**		**7 929 412,11**
88	RESULTADO LIQUIDO DO EXERCICIO	6.2.21.		637 876,02		-343 471,72
	(X)			**8 229 489,18**		**7 585 940,39**
	PROVEITOS E GANHOS					
71	VENDAS E PRESTAÇÃO DE SERVIÇOS	6.2.15.				
71.1	VENDAS					
71.1.1	MERCADORIAS		3 697,98		2 627,65	
71.1.2	PRODUTOS ACABADOS E INTERMEDIOS					
71.1.2.1	AGUA		261 584,98		252 071,01	
71.1.2.9	DIVERSOS		1 698,65		1 262,98	
71.1.3	SUBPRODUTOS, DESPERDICIOS, RESIDUOS E REFUGOS		974,40		556,00	
71.1.4	VENDA DE OUTROS BENS		468,48		184,63	
71.2	PRESTAÇÕES DE SERVIÇOS					
71.2.1	SERVIÇOS ESPECIFICOS DAS AUTARQUIAS					
71.2.1.1	SANEAMENTO		120 386,27		120 291,90	
71.2.1.2	RESÍDUOS SÓLIDOS		182 313,12		180 638,17	
71.2.1.3	TRANSPORTES COLECTIVOS DE PESSOAS E MERCADORIAS		22 456,78		22 526,73	
71.2.1.4	TRABALHOS POR CONTA DE PARTICULARES		6 036,30		22 023,04	
71.2.1.5	CEMITÉRIOS		18 797,95		18 940,22	
71.2.1.9	OUTROS					
71.2.2	SERVIÇOS SOCIAIS, RECREATIVOS, CULTURAIS E DE DESPORTO					
71.2.2.1	SERVIÇOS SOCIAIS		38 524,63		47 879,66	
71.2.2.2	SERVIÇOS RECREATIVOS		4 912,05		4 671,35	
71.2.2.4	SERVIÇOS DESPORTIVOS		4 118,61		4 438,12	

71.2.9	OUTRAS PRESTAÇÕES DE SERVIÇOS		12 102,13		6 585,37	
71.4	RENDAS E ALUGUERES					
71.4.1	HABITAÇÕES		14 848,74		11 958,23	
71.4.2	EDIFICIOS		55 845,74		58 251,02	
71.4.3	OUTRAS		343 947,38		346 183,22	
71.4.4	ESPAÇOS E EQUIPAMENTOS		152 569,46		156 390,65	
71.1.7	DEVOLUÇÃO DE VENDAS		-6 653,56	1 238 630,09	-341,55	1 257 138,40
72	IMPOSTOS E TAXAS	6.2.16.				
72.1	IMPOSTOS DIRECTOS					
72.1.2	OUTROS					
72.1.2.1	IMPOSTO MUNICIPAL SOBRE IMOVEIS		764 428,29		705 671,94	
72.1.2.2	IMPOSTO ÚNICO DE CIRCULAÇÃO		120 876,12		123 399,27	
72.1.2.3	IMPOSTO MUNICIPAL SOBRE TRANSMISSÕES ONEROSAS IMOVEIS		108 381,72		117 145,67	
72.1.2.4	DERRAMA		38 341,95		46 243,93	
72.2	IMPOSTOS INDIRECTOS					
72.2.2	OUTROS IMPOSTOS INDIRETOS					
72.2.2.6	IMPOSTOS INDIRETOS ESPECIFICOS DAS AUTARQUIAS					
72.2.2.6.2	LOTEAMENTOS E OBRAS					
72.2.2.6.2.01	LICENÇA/ AUTORIZAÇÃO/COMUNICAÇÃO PREVIA LOTEAMENTOS		26 667,21		12 049,92	
72.2.2.6.2.02	FORNECIMENTO DE PLANTAS DE LOCALIZAÇÃO		13,97		55,48	
72.2.2.6.2.09	LOTEAMENTOS E OBRAS DIVERSAS		4 587,37		2 203,20	
72.2.2.6.3	OCUPAÇÃO DA VIA PUBLICA		463,62		5 918,87	
72.2.2.6.5	PUBLICIDADE		4 047,92		1 054,58	
72.2.2.6.9	OUTROS		2 266,10		2 066,69	
72.4	TAXAS					
72.4.2.3	TAXAS ESPECIFICAS DAS AUTARQUIAS LOCAIS					
72.4.2.3.1	MERCADOS E FEIRAS		13 801,59		14 944,77	
72.4.2.3.2	LOTEAMENTOS E OBRAS					
72.4.2.3.2.01	LICENÇA/ AUTORIZAÇÃO/COMUNICAÇÃO PREVIA LOTEAMENTOS		30 007,56		13 406,05	
72.4.2.3.2.02	FORNECIMENTO DE PLANTAS DE LOCALIZAÇÃO		195,58		180,31	
72.4.2.3.2.09	LOTEAMENTOS E OBRAS DIVERSAS		10 084,60		14 118,90	
72.4.2.3.3	OCUPAÇÃO DA VIA PUBLICA		13 048,20		7 105,82	
72.4.2.3.5	CAÇA, USO E PORTE DE ARMA		48,47		116,57	
72.4.2.3.6	TRH SANEAMENTO		24 956,55		24 459,69	
72.4.2.3.7	TRH AGUA		9 348,28		9 193,56	
72.4.2.3.8	TRH RESIDUOS SOLIDOS URBANOS		9 237,73		9 027,80	
72.4.2.3.9	OUTRAS		20 216,35		16 195,21	
72.5	REEMBOLSOS E RESTITUIÇÕES		-2 327,07		-5 061,63	
72.6	ANULAÇÕES		0,00		0,00	
72.8	OUTROS		0,00	1 198 692,11	3,77	1 119 500,37
74	TRANSFERÊNCIAS E SUBSÍDIOS OBTIDOS	6.2.17.				
74.2	TRANSFERÊNCIAS OBTIDAS					
74.2.1	ADMINISTRAÇÕES PUBLICAS					
74.2.1.1	ORÇAMENTO DO ESTADO					
74.2.1.1.1	TRANSFERÊNCIAS CORRENTES					
74.2.1.1.1.5	FUNDO DE EQUILIBRIO FINANCEIRO		2 978 853,00		2 878 376,00	
74.2.1.1.1.6	FUNDO SOCIAL MUNICIPAL		116 989,00		101 349,00	
74.2.1.1.1.7	PARTICIPAÇÕES NO IRS		172 193,00		113 197,00	
74.2.1.1.1.8	TRANSPORTES ESCOLARES		0,00		15 640,00	
74.2.1.1.1.9	OUTRAS		633 816,31		626 937,59	
74.2.1.1.2	TRANSFERÊNCIA DE CAPITAL		0,00		0,00	
74.2.1.1.2.5	FUNDO DE EQUILIBRIO FINANCEIRO		330 984,00		319 820,00	
74.2.1.2	FUNDOS E SERVIÇOS AUTONOMOS		107 163,84		126 954,19	
74.2.4	EXTERIOR					
74.2.4.1	TRANSFERÊNCIAS CORRENTES					
74.2.4.1.1	FEDER		0,00		0,00	
74.2.4.1.3	FUNDO SOCIAL EUROPEU			4 339 999,15		4 182 273,78
75	TRABALHOS PARA A PRÓPRIA ENTIDADE	6.2.18.				
75.2	IMOBILIZAÇÕES CORPOREAS		80 295,12		56 135,37	
75.4	IMOBILIZAÇÕES EM CURSO					
75.5	BENS DO DOMINIO PUBLICO		124 376,06	204 671,18	107 111,25	163 246,62
	(B)			**6 981 992,53**		**6 722 159,17**
78	PROVEITOS E GANHOS FINANCEIROS	6.2.19.				
78.1	JUROS OBTIDOS					
78.1.1.1	JUROS DE DEPÓSITOS Á ORDEM		0,00		124,90	
78.2	GANHOS EM ENTIDADES PARTICIPADAS		320 068,28			
78.8	OUTROS PROVEITOS E GANHOS FINANCEIROS		0,00		1 591,53	
78.8.2	JUROS CONTA URBAL		0,00		0,00	
78.8.9	OUTROS JUROS		0,00	320 068,28	0,00	1 716,43
	(D)			**7 302 060,81**		**6 723 875,60**
79	PROVEITOS E GANHOS EXTRAORDINÁRIOS	6.2.20.				

79.3	GANHOS EM EXISTÊNCIAS		3 324,74		187,99	
79.4	GANHOS EM IMOBILIZAÇÕES		12 829,24		1 155,65	
79.5	BENEFICIOS DE PENALIDADES CONTRATUAIS					
79.5.1	MULTAS		-1 000,00		1 000,00	
79.5.2	JUROS DE MORA		6 083,01		9 197,72	
79.5.3	TAXAS DE RELAXE		1 183,49		1 556,20	
79.5.4	JUROS COMPENSATORIOS		244,18		7 555,75	
79.6	REDUÇÕES DE AMORTIZAÇÕES E PROVISÕES		145 568,23		4 167,50	
79.7	CORRECÇÕES RELATIVAS A ANOS ANTERIORES		135 544,60		23 130,04	
79.8	OUTROS PROVEITOS E GANHOS EXTRAORDINÁRIOS		0,00		0,00	
79.8.3	TRANSFERÊNCIAS DE CAPITAL		598 068,24		787 705,45	
79.8.4	DONATIVOS		0,00		3 000,00	
79.8.8	OUTROS NÃO ESPECIFICADOS		25 582,64	927 428,37	23 408,49	862 064,79
	(F)			**8 229 489,18**		**7 585 940,39**
RESUMO:	**RESULTADOS OPERACIONAIS: (B - A)**			**-380 996,52**		**-905 334,43**
	RESULTADOS FINANCEIROS: (D - B) - (C - A)			**136 227,77**		**-247 455,05**
	RESULTADOS CORRENTES: (D - C)			**-244 768,75**		**-1 152 789,48**
	RESULTADO LIQUIDO DO EXERCICIO: (F - E)			**637 876,02**		**-343 471,72**

6.2. BREVES NOTAS ÀS PRINCIPAIS CONTAS DO BALANÇO E DA DEMONSTRAÇÃO DE RESULTADOS

6.2.1. IMOBILIZADO

De acordo com o exposto nos relatórios de gestão dos últimos anos, o imobilizado tem sido alvo de várias correções e ajustes tanto ao nível dos bens móveis como dos bens imoveis da autarquia.

Em 2015 foi terminado um trabalho de apuramento de todos os custos constantes no imobilizado em curso (bens do domínio publico e imobilizações corpóreas), procedendo-se às devidas regularizações através da introdução de novos bens em inventário ou no incremento de bens já inventariados. Atualmente, com esta verificação apenas constam em imobilizado em curso os bens que ainda se encontram em construção, sendo necessário manter atualizada esta informação.

Durante o ano de 2015 deu-se também continuidade ao trabalho de retificação/correção dos bens inventariados e não inventariados, tendo também em consideração a informação disponivel na conservatoria dos registos prediais e da autoridade tributária. No entanto esta verificação ainda não está concluída, sendo necessário dar continuidade à mesma e proceder a conferências e regularizações futuras, sempre que assim se justifique.

6.2.1.1. BENS DE DOMÍNIO PÚBLICO

Numa análise global, verificaram-se alterações significativas (de aproximadamente 2,1 milhões de euros) nos bens de domínio público registados no Município, justificadas essencialmente pelo aumento de "Outras construções e infraestruturas" e "Edifícios", resultantes do trabalho de apuramento dos custos com imobilizado em curso das diversas rubricas.

Este aumento diz respeito a rede viária (com maior relevância para o CM 508-4 e o CM 1041), os arranjos urbanísticos em loteamentos (Loteamento do Forno, da Nave e de Nossa Senhora da Vitória) e as regularizações nos registos das Piscinas Municipais Descobertas e do Campo de Futebol de Borba.

Bens do domínio público	Ativo bruto		
	2015	2014	Variação
Terrenos e recursos naturais	3.191.238,24	3.172.591,81	0,59%
Edifícios	10.767.204,79	10.614.855,24	1,44%
Outras construções e infraestruturas	37.286.765,40	34.586.497,57	7,81%
Bens do património histórico, artístico e cultural	213.040,64	206.706,06	3,06%
Outros bens do domínio público	0,00	0,00	0,00%
Imobilizações em curso	14.170,94	723.792,96	-98,04%
Total de bens de domínio público…..	**51.472.420,01**	**49.304.443,64**	**4,40%**

A conta "44.5 - imobilizações em curso" de bens do domínio público, engloba os custos com a Ecopista.

6.2.1.2. IMOBILIZAÇÕES INCORPÓREAS

De uma forma global, não se verificaram alterações significativas nas imobilizações incorpóreas, conforme se pode constatar no quadro seguinte.

Imobilizações incorpóreas	Ativo bruto		
	2015	2014	Variação
Despesas de instalação	329.508,59	328.709,92	0,24%
Despesas de investigação e desenvolvimento	1.989.154,48	1.983.518,78	0,28%
Imobilizações em curso	109.998,83	109.998,83	0,00%
Total de imobilizações incorpóreas…..	**2.428.661,90**	**2.422.227,53**	**0,27%**

A conta "44.3 - imobilizações em curso" engloba os seguintes projetos:

Identificação dos projetos	2015
Parque Feiras e Exposições	79.391,83
Projeto de elaboração da Agenda 21 Local	30.607,00
Total de imobilizado em curso – imobilizações incorpóreas…..	**109.998,83**

6.2.1.3. IMOBILIZAÇÕES CORPÓREAS

Numa análise global, verificou-se uma redução significativa no valor das imobilizações corpóreas (aproximadamente 1,8 milhões de euros), justificada pela regularização da conta "Imobilizações em curso". De acordo com a verificação efetuada, constatou-se a existência de bens do domínio público registados nesta conta, tendo-se procedido às devidas retificações.

De salientar o aumento, ao nível de montantes, das rubricas "Edifícios e outras construções", "Equipamento básico" e "Equipamento de transporte".

A rubrica "Edifícios e outras construções" é justificada essencialmente pela regularização do Polidesportivo de Santiago Rio de Moinhos e em diversos edifícios municipais (Fórum transfronteiriço, pavilhão de eventos, instalações de serviços).

O aumento da rubrica "Equipamento Básico" é justificada pela expansão da rede de fibra ótica.

O aumento da rubrica "Equipamento de transporte" justifica-se pela aquisição de duas viaturas ligeiras de mercadorias, um autocarro e um trator.

As restantes variações nas contas de imobilizado corpóreo, dizem respeito, essencialmente, à gestão diária das atividades operacionais do Município.

Imobilizações corpóreas	Ativo bruto		
	2015	2014	Variação
Terrenos e recursos naturais	865.648,58	865.648,58	0,00%
Edifícios e outras construções	11.927.567,46	11.730.558,70	1,68%
Equipamento básico	2.005.653,44	1.928.671,87	3,99%
Equipamento de transporte	929.572,22	875.646,86	6,16%
Ferramentas e utensílios	282.777,39	276.059,74	2,43%
Equipamento administrativo	680.443,06	669.795,38	1,59%
Outras imobilizações corpóreas	450.007,37	438.231,80	2,69%
Imobilizações em curso	3.957,55	2.165.601,48	-99,82%
Adiantamentos por conta de imobilizações em curso	0,00	0,00	0,00%!
Total de imobilizações corpóreas…..	**17.145.627,07**	**18.950.214,41**	**-9,52%**

A conta "44.2 - imobilizações em curso" de imobilizações corpóreas, engloba os custos com as obras a decorrer no edifício, copropriedade do Município, onde está sediado o Sport Clube Borbense.

6.2.1.4. INVESTIMENTOS FINANCEIROS

Em 2015, foi mantido o processo de registo de todas as entidades em que o Município participa, tendo-se verificado alterações significativas, conforme quadro seguinte.

Investimentos financeiros	Ativo bruto	
	2015	2014
Águas de Lisboa e Vale do Tejo, SA	0,00	275.205,00
EDC Mármores, SA	36.750,00	36.750,00
ESTER	2.500,00	2.500,00
CEVALOR	1.496,40	1.496,40
FAM – Fundo de Apoio Municipal	308.762,94	0,00
Total de investimentos financeiros…..	**349,509,34**	**315.951,40**

O Município de Borba detinha uma participação de 5,5% dos capitais da empresa "Águas do Centro Alentejo, SA" (AdCA), no montante de 275.205 EUR. Com a publicação do Decreto-Lei n.º 94/2015, de 29 de maio, foi criado o sistema multimunicipal de abastecimento de água e de saneamento de Lisboa e Vale do Tejo, constituindo a sociedade "Águas de Lisboa e Vale do Tejo, SA" (ALVT) e atribuído-lhe a concessão da exploração e da gestão do referido sistema, consubstanciando um serviço público a exercer em regime de exclusividade. Assim, a partir de 01/07/2015, o Município de Borba passou a integrar o sistema multimunicipal de abastecimento de água e de saneamento de Lisboa e Vale do Tejo, como utilizador no abastecimento de água e saneamento.

Por outro lado, estabece o referido diploma que *"No âmbito do processo de agregação de sistemas multimunicipais previsto e regulado pelo presente decreto-lei é concedido aos municípios o direito de alienação à sociedade da totalidade das participações sociais correspondentes a ações das categorias A e B de que ficam titulares no momento da constituição da sociedade, desde que inteiramente liberadas, por um preço correspondente ao valor dessas participações no capital social, sem prejuízo do direito à respetiva remuneração acionista em dívida adiante apenas designado por opção de venda"*.

Neste sentido, o Município de Borba comunicou à ALVT, a intenção de opção de venda das participações sociais do Município de Borba naquela sociedade, tendo celebrado contrato de compra e venda de ações a 07/01/2016, com efeitos retroativos a 30 de junho de 2015.

Assim, procedeu-se à diminuição das provisões constituídas em anos anteriores, no montante de 135.502,77 EUR.

Por outro lado, com a aprovação do RJRFM[45], foi regulamentado o FAM[46]. O capital social do FAM é representado por unidades de participação (no montante de 650 milhões de euros) a subscrever e realizar pelo Estado (50%) e pelos municípios (50%), cabendo ao Município a contribuição, no montante de 308.762,94 EUR, a realizar em 7 anos (44.109 EUR por ano). No ano de 2015, procedeu o Município, conforme estabele o diploma à realização de 44.109 EUR no fundo.

6.2.2. EXISTÊNCIAS

Em 2015 ao nível das existências devem ser apresentadas as seguintes notas:

- Ao nível do SIGMA já se encontram implementados os circuitos e procedimentos com plena articulação entre os módulos independentes "POCAL/Contabilidade", "armazém", "obras municipais", "pessoal", "máquinas e viaturas" e "contratação pública";
- Foi utilizado o método de inventário permanente, tendo-se procedido, em dois períodos, à contagem física dos bens em armazém;

45 Fundo de Apoio Municipal, regulamentado pela Lei n.º 53/2014, de 25 de agosto.
46 Regime Jurídico de Recuperação Financeira Municipal, aprovado pela Lei n.º 53/2014, de 25 de agosto.

- Em 2015, procedeu-se à contagem física de alguns bens considerados de elevada rotatividade, nomeadamente, em março à contagem do bem "gasóleo", e, em julho à contagem física de todos os bens relativos a "inertes". Em dezembro, a verificação/contagem física estendeu-se a todos os bens em armazém;
- Da verificação efetuada, apurou-se, durante todo o ano, um desvio positivo de 1.654,08 EUR;
- Foi apurado um valor de existências no montante de 114.905,69 EUR, segundo o critério do custo médio. Assim, não se considerou necessário proceder a alterações nas provisões, mantendo-se a provisão constituída em 2014, no montante de 3.774,96 EUR, relativa a bens em armazém que se encontram obsoletos e de baixa expectativa de utilização futura.

6.2.3. DÍVIDAS DE TERCEIROS DE CURTO PRAZO

Relativamente às "dívidas de terceiros de curto prazo" importa referir que foram regularizados os empréstimos concedidos a empresários do concelho, no âmbito do FAME Borba (Fundo de Apoio às Microempresas de Borba).

Dívidas de terceiros de curto prazo	2015	2014	Variação
Empréstimos concedidos	0,00	4.196,55	-100,00%
Clientes c/c	0,00	0,00	0,00%
Contribuintes c/c	24.649,90	26.258,03	-6,12%
Utentes c/c	140.502,27	149.255,94	-5,86%
Clientes, contribuintes e utentes de cobrança duvidosa	76.697,23	67.369,08	13,85%
Estado e outros entes públicos	11.791,11	6310,85	0,00%
Outros devedores	843.495,18	713.961,03	18,14%
Total de dívidas de terceiros de curto prazo…..	**1.097.135,69**	**967.351,48**	**13,42%**

Relativamente às provisões para clientes de cobrança duvidosa procedeu-se à atualização do valor referente às dívidas de faturação de abastecimento de água e serviços conexos, nomeadamente, provisões de 100% para dívidas superiores a 24 meses; de 75% para dívidas superiores a 18 meses e inferiores a 24 meses; de 50% para dívidas superiores 12 meses e inferiores a 18 meses; e de 25% para dívidas superiores a 6 meses e inferiores a 1 ano. Desta forma, em 2015, procedeu-se à atualização da provisão já constituída, que se traduziu num aumento de 2.824,93 EUR originando uma provisão, para 2015, no montante de 57.196,00 EUR, conforme mapa seguinte.

Mês / Ano	Descrição	Provisão até 2014	Provisão 2015	Total provisão
< 2007	Receita de água	5.130,50	0,04	5.130,50
2008	Receita de água	20.477,04	0,00	20.477,04
2009	Receita de água	2.686,13	0,00	2.686,13
2010	Receita de água	2.039,40	-0,33	2.039,40
2011	Receita de água	4.988,87	-61,30	4.988,87
2012	Receita de água	8.637,69	-752,75	8.637,69
2013	Receita de água	8.214,90	-1.062,68	8.214,90
2014	Receita de água	2.196,55	2.952,77	2.196,55
De janeiro a junho/2015			1.749,18	1.749,18
	Total…….	**54.371,07**	**2.824,93**	**57.196,00**

A conta "outros devedores" reflete as dívidas que entidades e particulares têm para com o Município, com especial relevância para as entidades cofinanciadoras de projetos, e cuja dívida é registada no momento de envio dos pedidos de pagamento. De modo resumido, o quadro seguinte apresenta as entidades, a causa e o montante em dívida para com o Município.

Entidade	Receita	Valor
ACSS - Administração Central do Sistema de Saúde	Previsão do reembolso referente a despesas de saúde	36.846,90
Agrupamento de Escolas do Concelho de Borba	Acão Social Escolar	9.310,02
Águas de Lisboa e Vale do Tejo, SA	Renda referente a infraestruturas de saneamento e abastecimento de água	12.262,78
Autoridade Tributária e Aduaneira	Pagamentos em atraso referentes a IMI, IMT e IUC (a 31/12/2014)	130.893,67
CIMAC - Comunidade Intermunicipal do Alentejo Central	Acordo de Parceria - 23.ª Festa da Malha	7.091,40
CIMAC - Comunidade Intermunicipal do Alentejo Central	Acordo de Parceria - 20.ª Festa da Malha	3.753,75
DREAle - Direção Regional de Educação do Alentejo	Requalificação da Escola Básica 2/3 Padre Bento Pereira de Borba	218.539,06
ICNF - Instituto da Conservação da Natureza e das Florestas	Sapadores Florestais	14.000,00
IFDR - Instituto Financeiro para o Desenvolvimento Regional, IP	Ações Preparatórias do PROVERE da Zona dos Mármores	1.354,05
IFDR - Instituto Financeiro para o Desenvolvimento Regional, IP	Otimização da gestão de resíduos	129.717,98
IFDR - Instituto Financeiro para o Desenvolvimento Regional, IP	Valorização da cidade de Borba	76.300,64
IFDR - Instituto Financeiro para o Desenvolvimento Regional, IP	Secretariado técnico do PROVERE da Zona dos Mármores	107.079,71
IFDR - Instituto Financeiro para o Desenvolvimento Regional, IP	Pira-te Já	659,68
IFDR - Instituto Financeiro para o Desenvolvimento Regional, IP	Requalificação da Escola Básica Padre Bento Pereira e Centro Escolar	67.556,43
Município de Alandroal	Ações Preparatórias do PROVERE da Zona dos Mármores	4.628,68
Município de Vila Viçosa	Ações Preparatórias do PROVERE da Zona dos Mármores	3.446,80
Particulares	Diversos	20.053,63
	Total...	**843.495,18**

6.2.4. DEPÓSITOS EM INSTITUIÇÕES FINANCEIRAS E CAIXA

Todas as contas de depósitos bancários foram reconciliadas com referência a 31 de dezembro de 2015 e o seu saldo, por instituição financeira é o constante no quadro seguinte.

Depósitos em Instituições financeiras e Caixa	2015	2014	Variação
Caixa Geral de Depósitos	233.031,72	275.008,97	-15,26%
Banco Português de Investimento	18.331,45	2.017,47	808,64%
Millennium BCP	6.447,99	6.570,99	-1,87%
Santander Totta	64.023,17	68.572,09	-6,63%
Novo Banco	33.015,15	35.073,75	-5,87%
Crédito Agrícola	357,27	1.152,02	-68,99%
Total em Instituições financeiras...	**355.206,75**	**388.395,29**	**-8,55%**
Total em Caixa...	**3.112,23**	**8.327,72**	**-63,66%**
Total em Instituições financeiras e caixa...	**358.318,98**	**396.723,01**	**-9,73%**

6.2.5. PROVISÕES PARA RISCOS E ENCARGOS

Procedeu-se à atualização no registo das provisões para riscos e encargos relativos a processos judiciais em curso conforme quadro seguinte.

Descrição	Provisões					
	2010	2011	2012	2013	2014	2015
Processos judiciais em curso	10.369,17	3.352,43	352,92	336,38	-3.676,37	-9.152,99
Total...	**1.581,54**					

O valor considerado na provisão para processos judiciais em curso foi determinado pelo encargo decorrente da indemnização, juros e despesas com os processos de litígio a decorrer, com que o Município possa vir a incorrer, tendo-se também procedido à anulação das provisões constituídas relativas aos processos judiciais encerrados.

6.2.6. DÍVIDAS A TERCEIROS – MÉDIO E LONGO PRAZOS

As dívidas a terceiros de médio e longo prazos, no final de 2015, constam resumidamente, no quadro seguinte.

Dívidas a terceiros medio e longo prazos	Valores em dívida 2015
Empréstimos	7.963.133,10
Credores diversos	281.586,49
Total de dívidas a terceiros - médio e longo prazos…	**8.244.719,59**

6.2.6.1. EMPRESTIMOS DE MÉDIO E LONGO PRAZOS

Relativamente a "dívidas de MLP a instituições de crédito", as mesmas encontram-se repartidas, conforme quadro seguinte[47].

Empréstimos						Valores em dívida		Variação	
Instituição credora	Referência	Prazo	Anos decorridos	Anos em falta	Finalidade	2015	2014	Valor	%
CGD	165000482991	26	17	9	Realojamento Municipal	127.499,23	141.515,97	-14.066,74	-9,94%
CGD	9015003022291	15	13	2	Projetos de investimento	313.905,54	415.443,29	-101.537,75	-24,44%
CGD	9015003911491	12	12	0	Projetos de investimento	0,00	27.255,87	-27.255,87	-100,00%
CGD	9015004546791	12	10	2	Projetos de investimento	127.097,74	177.627,91	-50.530,17	-28,45%
CGD	9015005217991	15	9	6	Projetos de investimento	32.175,34	37.494,24	-5.318,90	-14,19%
BPI	2128372830007	15	9	6	Projetos de investimento	248.135,80	289.163,75	-41.027,95	-14,19%
Santander Totta	24764425001	25	8	17	Pavilhão de Eventos	1.380.978,28	1.459.891,32	-78.913,04	-5,41%
Novo Banco	231155160004	25	7	18	Projetos de investimento	965.217,36	1.017.391,28	-52.173,92	-5,13%
DGTF	PREDE - Estado	10	6	4	PREDE	492.822,40	633.628,80	-140.806,40	-22,22%
DGTF	PAEL - Estado	20	3	17	PAEL	4.275.351,41	4.519.657,21	-244.305,80	0,00%
					Total…	**7.963.133,10**	**8.719.069,64**	**-755.936,54**	**-8,67%**

6.2.6.2. FORNECEDORES E CREDORES DIVERSOS DE MÉDIO E LONGO PRAZOS

As dívidas a terceiros de médio e longo prazo, no final de 2015, constam resumidamente, no quadro seguinte.

Dívidas a terceiros – medio e longo prazo	Valores em dívida		Variação	
	2015	2014	Valor	%
Fornecedores	**0,00**	**451.662,64**	**-451.662,64**	**-100,00%**
Lena – Engenharia e construções S.A.	0,00	21.832,88	-21.832,88	-100,0%
Águas do Centro Alentejo, SA / Aguas de Lisboa e Vale do Tejo	0,00	429.829,76	-429.829,76	-100,00%
Credores diversos	**281.586,49**	**309.802,48**	**-28.215,99**	**-9,11%**
ADSE	61.041,55	309.802,48	-248.760,93	-80,30%
FAM – Fundo de Apoio Municipal	220.544,94	0,00	220.544,94	-
Total de dívidas a terceiros - médio e longo prazos…	**281.586,49**	**761.465,12**	**-479.878,63**	**-0,63%**

47 Para melhores especificações consultar em anexo "Mapa 8.3.6.1 – Empréstimos".

Da análise ao quadro anterior, é possível comprovar o esforço que o Município tem vindo a fazer para reduzir a dívida para com terceiros, dando cumprimento ao acordo de pagamentos celebrado com a "ADSE", finalizando o acordo com a "Lena - Engenharia e construções, S.A." e antecipando, em 2 anos, a finalização do acordo com a "Águas de Lisboa e Vale do Tejo, SA".

Há a clarificar que a dívida orçamental que existia, em 31/12/2015, à "Águas de Lisboa e Vale do Tejo, SA" (560.793,52 EUR), referente ao acordo de transação (274.586,90 EUR) e a faturas de abastecimento de água e saneamento, emitidas entre agosto e dezembro de 2015 (286.206,62 EUR), foi regularizada, por compensação de créditos, com a celebração do contrato de compra e venda de ações. Este contrato foi celebrado em 07/01/2016, com efeitos retroativos a 30 de junho de 2015, pelo que se procedeu à devida regularização, ao nível da contabilidade patrimonial. Ao nível da contabilidade orçamental os registos foram efetuados apenas no ano de 2016.

Por outro lado, foi registada a participação do Município no FAM, no montante de 308.762,94 EUR, cujo pagamento deverá ser efetuado em 7 anos (2015 a 2021), pelo montante anual de aproximadamente 44.109 EUR (art.º 19.º da Lei n.º 53/2014, de 25 de agosto) em dívida de médio e longo prazos.

6.2.7. DÍVIDAS A TERCEIROS

As dívidas a terceiros de curto prazo, no final de 2015, constam resumidamente, no quadro seguinte.

Dívidas a terceiros – curto prazo	Valores em dívida		Variação	
	2015	2014	Valor	%
Fornecedores	**82 854,27**	**479.128,86**	**-396 274,59**	**-82,71%**
Fornecedores c/c	41 594,96	360.659,26	-319 064,30	-88,47%
Fornecedores c/c - faturas em receção e conferência	41 259,31	118.469,60	-77 210,29	-65,17%
Fornecedores de imobilizado	**40 625,53**	**64.590,25**	**-23 964,72**	**-37,10%**
Fornecedores de imobilizado	0,00	0,00	0,00	#DIV/0!
Contratos de *leasing*	40 625,53	64.590,25	-23 964,72	-37,10%
Fornecedores de imobilizado - faturas em receção e conferência	0,00	0,00	0,00	#DIV/0!
Devedores e credores diversos	**176 762,53**	**52.711,49**	**124 051,04**	**235,34%**
Administração autárquica	0,00	0,00	0,00	#DIV/0!
Pessoal	0,00	0,00	0,00	#DIV/0!
Sindicatos	1 587,75	1.676,21	-88,46	-5,28%
Outros credores	175 174,78	51.035,28	124 139,50	243,24%
Estado e outros entes públicos	**38 374,15**	**40.341,61**	**-1 967,46**	**-4,88%**
IVA	0,00	0,00	0,00	#DIV/0!
IRS	17 101,50	18.105,26	-1 003,76	-5,54%
Contribuições para segurança social	21 272,65	22.236,35	-963,70	-4,33%
Garantias e cauções	**215 666,12**	**218.807,87**	**-3 141,75**	**-1,44%**
Clientes e utentes com cauções	215 666,12	218.807,87	-3 141,75	-1,44%
Total de dívidas a terceiros de curto prazo...	**554 282,60**	**855.580,08**	**-301 297,48**	**-35,22%**

Da análise ao quadro anterior, é possível comprovar o esforço que o Município tem vindo a fazer para reduzir a dívida para com terceiros, nomeadamente com "fornecedores c/c". Tal como foi referido no ponto anterior, para esta redução contribuiu significativamente a celebração de contrato de venda de ações com a Águas de Lisboa e Vale do Tejo, SA., uma vez que com a referida transação foi efetuada a compensação de créditos, relativa a faturação que se encontrava em dívida para com aquela sociedade, no montante de 560.793,52 EUR.

Em 2015 não houve lugar a celebração de novos contratos de *leasing*, mantendo-se apenas a decorrer o contrato referente ao autocarro.

Dos valores a restituir a clientes e utentes com cauções 89,82% respeitam a cauções de empreitadas/fornecimentos e as restantes a ramais de água e esgotos, obras particulares e cemitérios.

6.2.8. ACRÉSCIMOS E DIFERIMENTOS

Tendo em consideração o princípio da especialização do exercício, procedemos a várias retificações na contabilização de custos e proveitos, conforme quadro seguinte.

Acréscimos e diferimentos	2015
Acréscimo de proveitos	60.737,72
Custos diferidos	21.544,36
Acréscimo de custos	501.376,14
Proveitos diferidos	17.176.295,66

6.2.8.1. ACRÉSCIMO DE PROVEITOS

Esta rubrica engloba os proveitos relativos a abastecimento de água e serviços conexos e a impostos referentes ao ano de 2015, mas cuja documentação vinculativa só ocorre em 2016, conforme quadro seguinte.

Descrição do proveito	Valor
Recibos de água processados em 2016 mas que respeitam a consumos de dezembro/2015	30.145,76
Imposto Único de Circulação	9.407,53
Derrama	173,15
Imposto Municipal s/ Imóveis	4.309,51
Imposto Municipal s/ Transmissões Onerosas de Imóveis	6.548,84
Outros acréscimos de proveitos	10.152,93
Total acréscimos de proveito...	**60.737,72**

6.2.8.2. CUSTOS DIFERIDOS

Englobam essencialmente as despesas referentes a seguros com documentação recebida em 2015, mas que dizem respeito a custos de 2016, conforme quadro seguinte.

Descrição do custo diferido	Valor
Seguros	13.424,65
Seguros de acidentes pessoais	7.787,67
Outros – aluguer de fotocopiadora/impressora	332,04
Total de custos diferidos...	**21.544,36**

6.2.8.3. ACRÉSCIMO DE CUSTOS

Esta rubrica engloba vários custos relativos ao ano de 2015, mas cuja documentação vinculativa só ocorre em 2016 ou em anos posteriores, conforme quadro seguinte.

Descrição do custo	Valor
Remunerações a liquidar	322.021,20
Juros a liquidar	23.037,00
Encargos de cobrança	511,07
Emolumentos do Tribunal de Contas	61.090,71
Outros – Eletricidade, comunicações, etc.	94.716,16
Total acréscimo de custos…	**501.376,14**

As remunerações a liquidar contemplam as remunerações e os respetivos encargos relativos a férias e subsídio de férias dos funcionários da autarquia.

6.2.8.4. PROVEITOS DIFERIDOS

Esta rubrica contempla, essencialmente, os subsídios para investimentos, no âmbito de fundos comunitários, nomeadamente FEDER, PIDDAC, FEOGA e INTERREG. Estes subsídios, estando associados a ativos, são reconhecidos na conta "79.8.3 - Proveitos e ganhos extraordinários – transferência de capital", de forma consistente e proporcional com as amortizações dos bens a que se destinaram. Pese embora se trate de uma conta do passivo deve ter-se em consideração que não se trata de qualquer dívida, não sendo como tal passivo exegível. Assim sendo, os proveitos diferidos registados no final de 2015 são os contantes no quadro seguinte.

Descrição do proveito diferido	Valor
Subsídios para investimentos	17.174.595,66
Outros	1.700,00
Total proveitos diferidos…	**17.176.295,66**

De referir que a conta "27.4.5 - subsídios para investimentos", pese embora tenha sofrido retificações anuais de acordo com as regularizações efetuadas no património, ainda tem correções a efetuar relativas a investimentos em imóveis cofinanciados em anos anteriores que necessitam de clarificação. Trata-se de uma situação que está em articulação entre diversos serviços, tal como foi anteriormente exposto no ponto 6.2.1.

Tendo em atenção os subsídios e investimentos confirmados, procedeu-se, em 2015, ao reconhecimento para a conta de "79.8.3 - Proveitos e ganhos extraordinários – transferências de capital" do montante de € 598.068,24 relativo aos projetos e equipamentos constantes no mapa seguinte.

Projeto	Taxa	Amortização 2015	Proveito 2015
CM1041	49%	41.351,21	20.387,95
Arruamentos Rio de Moinhos	acerto	0,00	-16.357,97
EM 508	75%	112.222,58	84.166,91
Estrada do Monte da Rocha	28%	10.107,26	2.805,82
Estrada das Cortes	68%	11.832,68	8.034,72
EB1 Nora	33%	923,84	304,87
EB1 Rio de Moinhos	33%	2.771,84	914,71
EB1 Orada	33%	1.017,36	335,73
EBI Borba (Escola de cima)	34%	8.334,47	2.845,75
EBI Borba (Escola de baixo)	33%	3.258,29	1.075,24
EB1 Barro Branco	31%	2.784,92	876,25
Remodelação da rede de águas e esgotos de Borba	26%	66.720,80	17.511,02
Conduta Borba-Orada	62%	5.360,51	3.347,15
Museu das Profissões	45%	7.785,31	3.465,33
Palacete dos Melos - 2.ª fase	44%	8.829,76	3.845,43
Cine -Teatro	54%	3.752,03	2.025,70
Jardim Municipal	56%	20.986,82	11.829,02
Jardim Municipal - Edifício	60%	1.285,22	773,27
Piscinas Cobertas	49%	22.525,14	11.136,96
Pista de Atletismo	46%	38.587,70	17.634,47
EM 508-4	58%	39.045,16	22.722,34
V4/V5 de acesso à ADC 3	91%	74.442,20	68.003,51
V6/V7 de acesso à ADC 3	-	53.470,56	0,00
V6.3 de acesso à ADC 3	69%	8.125,53	5.641,61
Mercado Municipal	29%	25.432,40	7.323,93
Pavilhão de Eventos	16%	49.617,57	7.815,16
Caminhos rurais: Peruzinha - Orada	67%	10.968,27	7.394,04
Caminhos rurais: Alagoa - Rio de Moinhos	63%	8.738,77	5.509,40
Variante de Rio de Moinhos	89%	5.017,97	4.483,78
Otimização e gestão de resíduos	85%	16.062,81	0,00
Fórum Transfronteiriço	69%	4.186,41	2.908,01
Projeto revitalização da Zona antiga de Borba - URBCOM	17%	66.720,80	11.399,56
Estudos e equipamentos diversos financiados pelo PROVERE	85%	3.672,19	3.121,36
Projeto de arquitetura e especialidades - Centro Escolar	96%	38.428,97	36.910,45
Projeto de arquitetura e especialidades - Escola Básica 2/3 Padre Bento Pereira	81%	73.198,03	59.325,90
Pavilhão Desportivo da Escola Básica 2/3 Padre Bento Pereira	85%	2.107,00	2.026,00
Escola Básica Padre Bento Pereira e Centro Escolar	96%	57.042,61	54.989,08
Mobiliário, equipamento informático e material didático para CEB e EB 2/3 P.e B. Pereira	96%	126.069,16	121.535,83
		Total de proveito em 2015…	**598.068,24**

6.2.9. CUSTO DAS MERCADORIAS VENDIDAS E MATERIAS CONSUMIDAS (CMVMC)

O funcionamento diário normal da subunidade orgânica de aprovisionamento e compras tem por base a articulação plena de "aprovisionamento/compras" com a "contabilidade". Numa analise comparativa global, entre 2015 e o ano transato, relativamente às contas "61 – custo das mercadorias vendidas e das matérias consumidas" e "62 – fornecimentos e serviços externos", verificou-se um aumento nos custos na ordem dos 2%, conforme mapa seguinte.

Descrição	2015	2014	Variação	
			€	%
61 - Custo das Mercadorias Vendidas e Matérias Consumidas	934 902,55	973 120,13	-38 217,58	-3,93%
62 - Fornecimentos e Serviços Externos	1 271 626,56	1 194 049,11	77 577,45	6,50%
Total...	**2 206 529,11**	**2 167 169,24**	**39 359,87**	**1,82%**

A conta "61 – custo das mercadorias vendidas e matérias consumidas", em 2015, e tal como já foi exposto anteriormente, foi movimentada com regularidade ao longo do ano, sempre que se procedia à saída de armazém dos bens, por venda ou por utilização pela autarquia para trabalhos de administração direta. Comparando o ano 2015 com 2014, o custo das mercadorias vendidas e matérias consumidas, é o constante no mapa seguinte.

Rubricas	2015			2014		
	Diversos	Água	Total	Diversos	Água	Total
Existências iniciais	126 615,82	0,00	126 615,82	130.095,70	0,00	130.095,70
Compras	373 173,39	548 364,95	921 538,34	402.100,29	570.788,93	972.889,22
Regularização de existências	1 654,08	0,00	1 654,08	-3.248,97	0,00	-3.248,97
Existências finais	114 905,69	0,00	114 905,69	126.615,82	0,00	126.615,82
Custos no exercício...	**386 537,60**	**548 364,95**	**934 902,55**	**402.331,20**	**570.788,93**	**973.120,13**

Na comparação com o período homólogo, o ano de 2015 apresenta um CMVMC com um decréscimo de custos (de 3,93%). Esta redução reflete-se, essencialmente, na compra de bens alimentares (redução superior a 38.000 EUR), de água (redução superior a 22.000 EUR), de gasóleo (redução superior a 8.000 EUR) e de gás (redução de cerca de 7.000 EUR) . De referir o aumento significativo dos custos dos materiais de construção e dos artigos de conservação e reparação.

CMVM	2015	2014	Variação	
			€	%
Mercadorias - água	548 364,95	570 788,93	-22 423,98	-3,93%
Gasóleo	96 344,30	104 671,79	-8 327,49	-7,96%
Materiais de construção	65 571,06	34 933,14	30 637,92	87,70%
Gás	51 735,57	58 642,75	-6 907,18	-11,78%
Artigos de conservação e reparação	50 376,85	40 072,35	10 304,50	25,71%
Outros bens	49 815,16	58 017,67	-8 202,51	-14,14%
Bens alimentares	26 046,51	64 063,33	-38 016,82	-59,34%
Material de higiene e limpeza	15 122,58	18 867,37	-3 744,79	-19,85%
Material de escritório	12 197,76	5 831,67	6 366,09	109,16%
Vestuário e artigos pessoais	5 538,43	6 756,50	-1 218,07	-18,03%
Óleos e lubrificantes	5 396,21	4 000,40	1 395,81	34,89%
Gasolina	3 947,95	2 796,56	1 151,39	41,17%
Ferramentas e utensílios	2 942,32	2 919,68	22,64	0,78%
Mercadorias – diversos	1 168,50	750,00	418,50	55,80%
Outros combustíveis	334,40	7,99	326,41	4085,23%
Artigos para oferta	0,00	0,00	0,00	0,00%
Total de CMVMC...	**934 902,55**	**973.120,13**	**-38 217,58**	**-3,93%**

Desta forma, o apuramento do CMVMC de 2015 consta no mapa seguinte.

Rubricas	2015		
	Mercadorias	Matérias-primas, Subsidiarias e de Consumo	TOTAL
Existências iniciais	0,00	126.615,82	126.615,82
Compras	549.533,45	372.004,89	921.538,34
Regularização de existências	0,00	1.654,08	1.654,08
Existências finais	0,00	114.905,69	114.905,69
Custos no exercício…	**549.533,45**	**385.369,10**	**934.902,55**

6.2.10. FORNECIMENTOS E SERVIÇOS EXTERNOS

No âmbito dos fornecimentos e serviços externos, o quadro seguinte resume, compara e descreve os custos por ordem descendente das respetivas contas.

Fornecimentos e Serviços Externos	2015	2014	Variação	
			€	%
Trabalhos especializados	539 373,34	597 633,82	-58 260,48	-9,75%
Outros fornecimentos e serviços	292 587,23	217 236,09	75 351,14	34,69%
Eletricidade	128 345,68	148 216,01	-19 870,33	-13,41%
Comunicação	45 681,79	41 870,65	3 811,14	9,10%
Rendas e alugueres	43 588,30	44 766,77	-1 178,47	-2,63%
Honorários	65 169,77	15 747,58	49 422,19	313,84%
Conservação e reparação	58 278,20	30 166,34	28 111,86	93,19%
Deslocações e estadas	2 197,89	3 787,26	-1 589,37	-41,97%
Seguros	32 807,38	30 555,78	2 251,60	7,37%
Encargos de cobrança	36 292,39	36 220,50	71,89	0,20%
Publicidade e propaganda	9 345,79	7 893,04	1 452,75	18,41%
Limpeza, higiene e conforto	5 583,66	6 814,20	-1 230,54	-18,06%
Vigilância e segurança	6 043,84	9 189,96	-3 146,12	-34,23%
Combustíveis	2 830,97	1 705,08	1 125,89	66,03%
Outros (< a 1.000,00€)	3 500,33	2 246,03	1 254,30	55,85%
Total de FSE…	**1 271 626,56**	**1 194 049,11**	**77 577,45**	**6,50%**

Numa análise global verificou-se um aumento dos custos na conta “62 - fornecimentos e serviços externos”, na ordem dos 6,50%. Este aumento deve-se essencialmente aos custos com a rubrica de “Outros fornecimentos e serviços” e “Honorários” (relativo aos sapadores florestais). De salientar a significativa redução dos custos com “Trabalhos especializados”.

A rubrica “trabalhos especializados” engloba os custos descritos no quadro seguinte, de onde se evidenciam os custos com o saneamento, com a recolha, entrega e tratamento de RSU e com outros trabalhos especializados (atividades extracurriculares nas escolas do 1º ciclo, consultoria em reengenharia de processos, serviços de desratização, serviços no âmbito da plataforma eletrónica de contratação publica, serviços no centro de suporte de tecnologias digitais, etc.).

Trabalhos especializados	2015	2014	Variação	
			€	%
Saneamento	221 193,49	258 404,83	-37 211,34	-14,40%
Tratamento de resíduos sólidos urbanos	113 392,66	120 752,12	-7 359,46	-6,09%
Outros	94 159,56	112 576,63	-18 417,07	-16,36%
Espetáculos	68 279,47	66 209,04	2 070,43	3,13%
Contratos de manutenção e assistência técnica	33 299,05	31 973,50	1 325,55	4,15%
Serviços jurídicos e contabilísticos	6 119,25	6 119,25	0,00	0,00%
Trabalhos tipográficos	2 929,86	1 598,45	1 331,41	83,29%
Total de trabalhos especializados...	**539 373,34**	**597 633,82**	**-58 260,48**	**-9,75%**

A conta “outros fornecimentos e serviços” engloba os seguintes custos:

Outros fornecimentos e serviços	2015	2014	Variação	
			€	%
Iluminação pública	132 952,62	118 690,51	14 262,11	12,02%
Contratação de serviços operacionais diversos	91 001,70	45 940,79	45 060,91	98,08%
Outros	67 329,28	50 646,17	16 683,11	32,94%
Jornais, revistas e outras publicações	1 013,63	1 388,62	-374,99	-27,00%
Alojamento - diversos	290,00	570,00	-280,00	-49,12%
Total de outros fornecimentos e serviços...	**292 587,23**	**217 236,09**	**75 351,14**	**34,69%**

Os custos com “outros fornecimentos” dizem respeito, essencialmente, a custos com o transporte de estudantes e aos emolumentos do Tribunal de Contas.

Os custos refletidos na rubrica “eletricidade”, dizem respeito aos seguintes equipamentos:

Eletricidade	2015	2014	Variação	
			€	%
Estaleiro Municipal	19 771,90	16 995,55	2 776,35	16,34%
Escolas do pré-escolar a 1º ciclo	19 635,97	33 313,00	-13 677,03	-41,06%
Piscina coberta	19 629,02	29 285,72	-9 656,70	-32,97%
Pavilhão eventos	13 451,75	12 776,01	675,74	5,29%
Complexo desportivo de Borba	13 253,38	13 606,36	-352,98	-2,59%
Paços do concelho	6 364,63	7 002,68	-638,05	-9,11%
Mercado Municipal	6 315,61	5 087,52	1 228,09	4,14%
EN 4	4 237,41	4 703,07	-465,66	-9,90%
Palacete dos Melos	3 933,41	3 931,28	2,13	0,05%
Campo de futebol de Rio de Moinhos	3 038,93	3 005,65	33,28	1,11%
Fórum transfronteiriço	2 070,08	2 434,96	-364,88	-14,99%
Imoveis diversos	2 027,78	1 741,65	286,13	16,43%
Diversos < 2.000,00€	14 615,81	14 332,56	283,25	1,98%
Total de eletricidade...	**128 345,68**	**148 216,01**	**-19 870,33**	**-13,41%**

Os valores que constam na rubrica de “conservação e reparação” justificam-se pela necessidade de fazer face a reparações constantes no parque de viaturas e de equipamentos diversos do município.

Conservação e reparação	2015	2014	Variação	
			€	%
Viaturas e máquinas	36 436,55	23 074,33	13 362,22	57,91%
Equipamentos	18 553,38	3 278,11	15 275,27	465,98%
Espaços verdes	1 442,17	3 055,86	-1 613,69	-52,81%
Edifícios	1 007,24	738,34	268,90	36,42%
Rede de águas e esgotos	542,43	19,68	522,75	2656,25%
Rede viária	296,43	0,00	296,43	-
Conservação e reparação...	**58 278,20**	**30 166,34**	**28 111,86**	**-100,00%**

Na conta “rendas e alugueres” destacam-se os custos com aluguer de impressoras/fotocopiadoras necessárias ao funcionamento dos serviços do Município, com aluguer de um veículos de transporte, aluguer de stands e de equipamentos necessários para a realização de certames e/ou animações culturais.

6.2.11. TRANSFERÊNCIAS E SUBSÍDIOS CORRENTES

Nesta rubrica, constam as transferências e subsídios que o município transfere para a administração central, para a administração autárquica e para as instituições particulares, conforme se demonstra no quadro seguinte.

Transferências, subsídios correntes e prestações sociais	2015	2014	Variação	
			€	%
Administração central				
Direção-Geral das Autarquias Locais	3 300,00	3 192,00	108,00	3,38%
Agrupamento de escolas do concelho de Borba	4 000,00	0,00	4 000,00	-
Administração autárquica				
Associações de municípios	2 617,91	3 342,36	-724,45	-21,67%
Municípios	905,68	0,00	905,68	-!
Freguesias	57 554,98	50 763,79	6 791,19	13,38%
Outros	0,00	0,00	0,00	-
Outros setores institucionais				
Instituições sem fins lucrativos	37 058,06	40 936,15	-3 878,09	-9,47%
Ação social	12 102,32	8 282,49	3 819,83	46,12%
Bolsas	161 014,87	0,00	161 014,87	-!
Ocupação dos tempos livres	1 870,00	4 200,00	-2 330,00	-55,48%
Subsídios correntes concedidos				
Serviços e fundos autónomos	22 665,12	126 391,95	-103 726,83	-82,07%
Outros	0,00	0,00	,00	-!
Total de transferências correntes...	**303 088,94**	**237 108,74**	**65 980,20**	**27,83%**

A rubrica “administração central” engloba as transferências efetuadas para a DGAL e para o Agrupamento de Escolas. A rubrica “administração autárquica” inclui as transferências efetuadas à CIMAC, a municípios (projetos desenvolvidos em parceia) e às freguesias (protocolos de descentralização de competências).

A rubrica “outros setores institucionais”, inclui os apoios a instituições sem fins lucrativos, os apoios a estudantes, através de bolsas de estudo ou de subsídios escolares (incluídos na rubrica “ação social”), os custos com o pagamento de bolsas no âmbito de programas ocupacionais do IEFP (incluidos na rubrica “bolsas”) e os apoios concedidos a jovens do concelho, no âmbito do programa “Juventude em Movimento 2015”).

Em anos transatos os apoios prestados a pessoas abrangidas pelos programas ocupacionais e pelos rendimentos mínimos de inserção, do IEFP foram contabilizados em “subsídios correntes concedidos - serviços e fundos autonómos”. Em 2015, e de acordo com orientações do SATAPOCAL, os custos referidos foram considerados em “bolsas”. A rubrica “subsídios correntes concedidos - serviços e fundos autonómos” engloba os custos com estágios.

A rubrica “instituições sem fins lucrativos”, contem os apoios efetuados a diversas entidades do concelho, conforme se demonstra no quadro seguinte.

Entidade	2015	2014	Variação	
			€	%
Associação Amigos do Barro Branco	547,43	951,26	-403,83	-42,45%
Associação Borba Jovem	2 238,68	1 238,68	1 000,00	80,73%
Associação de Caçadores de Orada	0,00	1 000,00	-1 000,00	0,00%
Associação de Dadores Benévolos de Sangue da Orada	1 661,44	565,22	1 096,22	193,95%
Associação de reformados e pensionistas Borba	928,12	951,95	-23,83	-2,50%
Associação de Desenvolvimento Montes Claros	1 816,06	987,58	828,48	83,89%
Associação Humanitária dos Bombeiros Voluntários de Borba	2 284,84	1 687,60	597,24	35,39%
Associação Jovem de Orada	204,67	201,72	2,95	1,46%
Associação Portuguesa de Deficientes	189,95	187,64	2,31	1,23%
Barbus - Associação Borba Mais	1 497,85	2 401,63	-903,78	-37,63%
Casa da Cultura da Orada	0,00	1 254,04	-1 254,04	0,00%
Centro Cultural de Borba	7 118,07	11 067,33	-3 949,26	-35,68%
Centro de Cultura Desporto Freguesia Matriz	3 614,10	1 252,75	2 361,35	188,49%
Clube praticantes BTT e ciclismo 33 CLBike	466,26	0,00	466,26	#DIV/0!
Clube de Rugby de Borba	340,96	3 278,19	-2 937,23	-89,60%
Fábrica da Igreja Paroquial da Freguesia de Rio Moinhos	1 100,00	1 900,00	-800,00	-42,11%
Fábrica da Igreja Paroquial da Freguesia de S. Bartolomeu	600,00	550,00	50,00	0,00%
Grupo Desportivo Cultural Rio de Moinhos	3 005,15	3 065,72	-60,57	-1,98%
Grupo Recreativo e cultural das Festas de S. Tiago Rio de Moinhos	0,00	750,00	-750,00	-100,00%
Igreja Paroquial de Orada	650,00	550,00	100,00	18,18%
Moto Clube de Borba	223,77	232,40	-8,63	-3,71%
Sociedade "A Recreativa"	235,56	238,68	-3,12	-1,31%
Sport Clube Borbense	8 335,15	6 623,76	1 711,39	0,00%
Total de instituições sem fins lucrativos…	**37 058,06**	**40 936,15**	**-3 878,09**	**-9,47%**

6.2.12. CUSTOS COM PESSOAL

Sucintamente e ordenada de forma decrescente, esta rubrica é constituída conforme quadro seguinte.

Custos com Pessoal	2015	2014	Variação	
			€	%
Remunerações regime de contrato de trabalho em funções públicas por tempo indeterminado	1 631 131,99	1 673 252,13	-42 120,14	-2,52%
Encargos sobre remunerações	463 234,76	489 521,90	-26 287,14	-5,37%
Suplementos de remunerações	326 899,52	305 083,56	21 815,96	7,15%
Remunerações de pessoal com contrato a tempo certo	135 371,54	208 090,70	-72 719,16	-34,95%
Outros custos com pessoal	99 625,35	122 138,43	-22 513,08	-18,43%
Remunerações dos membros dos órgãos autárquicos	84 524,61	73 888,15	10 636,46	14,40%
Seguros de acidentes no trabalho e doenças profissionais	34 023,95	33 029,86	994,09	3,01%
Prestações sociais diretas - subsídio familiar a crianças e jovens	16 632,07	18 005,62	-1 373,55	-7,63%
Pensões	1 563,83	19 359,36	-17 795,53	-91,92%
Remunerações - outras situações	0,00	0,00	0,00	0,00%
Total de custos com pessoal…	**2 793 007,62**	**2 942 369,71**	**-149 362,09**	**-5,08%**

Numa análise global, comparando com o ano transato, verifica-se uma redução dos custos com pessoal superior a 150.000 EUR (redução de cerca de 6% face a 2014). Esta situação é principalmente justificada pela redução dos custos com pessoal com contrato a tempo certo e pela passagem de funcionários para a reforma, com consequentes reflexos na redução dos custos com os encargos sobre as remunerações.

A rubrica "suplementos de remunerações" diz respeito aos seguintes custos:

Suplementos de remunerações	2015	2014	Variação	
			€	%
Subsídio de refeição	150 449,18	197 888,88	-47 439,70	-23,97%
Trabalho extraordinário	28 325,84	25 412,44	2 913,40	11,46%
Ajudas de custo	11 045,92	11 165,43	-119,51	-1,07%
Abono para falhas	3 809,75	2 585,91	1 223,84	47,33%
Outros suplementos	133 268,83	68 030,90	65 237,93	95,89%
Subsídio de reintegração / Rescisão por mútuo acordo	76 190,12	33 489,96	42 700,16	127,50%
Despesas de representação	17 436,12	17 505,35	-69,23	-0,40%
Trabalho noturno	14 387,76	4 837,83	9 549,93	197,40%
Indemnização por cessação de funções	14 050,28	0,00	14 050,28	#DIV/0!
Senhas de presença	11 204,55	12 197,76	-993,21	0,00%
Total de suplementos de remunerações…	**326 899,52**	**305 083,56**	**21 815,96**	**7,15%**

Numa análise global o aumento de custos é de cerca de 7%, sendo justificado essencialmente pelo pagamento do subsídio de rescisão por mútuo acordo e indemnização por cessação de funções. O aumento desta rúbrica não foi mais acentuado dada a redução significativa dos custos com subsídio de refeição.

A rubrica "outros custos com pessoal" contempla os custos constantes no quadro seguinte.

Outros custos com pessoal	2015	2014	Variação	
			€	%
Despesas de saúde	92 793,29	116 908,51	-24 115,22	-20,63%
Medicina no trabalho	4 299,02	4 898,48	-599,46	-12,24%
Publicações de pessoal	2 533,04	331,44	2 201,60	664,25%
Cursos de formação	0,00	0,00	0,00	0,00%
Total de outros custos com pessoal…	**99 625,35**	**122 138,43**	**-22 513,08**	**-18,43%**

Esta rubrica engloba, essencialmente, os custos relacionados com as despesas de saúde dos funcionários, quer sejam as despesas de saúde solicitadas diretamente pelos próprios, diretamente pela ADSE, ou os custos relacionados com a medicina do trabalho. Neste sentido, não é uma rubrica possivel de controlar, prever e/ou reduzir.

6.2.13. OUTROS CUSTOS E PERDAS OPERACIONAIS

Nesta rubrica salientam-se os custos com quotizações à CIMAC, à ANMP, à AMPV, à Casa do Alentejo e à Associação de Desenvolvimento Montes Claros, conforme se demonstra no quadro seguinte.

Custos e perdas operacionais	2015	2014	Variação	
			€	%
Associações de municípios	30 669,24	28 781,28	1 887,96	6,56%
Associações diversas	1 310,00	1 950,00	-640,00	-32,82%
Outros custos e perdas operacionais	0,00	0,00	0,00	0,00%
Total de custos e perdas operacionais...	**31 979,24**	**30 731,28**	**1 247,96**	**4,06%**

6.2.14. PROVISÕES DO EXERCÍCIO

Em 2015 procedeu-se à atualização dos dados relativos às provisões do exercício, ou seja atualizou-se o registo da estimativa de perdas e/ou de valores a desembolsar que, apesar de financeiramente ainda não efetivados, dizem respeito a perdas economicamente incorridas ou prováveis de incorrer, com valores a desembolsar oriundas de factos já acontecidos.

Neste sentido, e conforme se demonstra no quadro seguinte, foram atualizadas as provisões para:

- Cobranças duvidosas, referentes a dívidas do processamento de abastecimento de água e serviços conexos facturada há mais de 6 meses;
- Riscos e encargos relativas a processos judiciais em curso.

Provisões do Exercício	2015	2014	Variação	
			€	%
Para cobranças duvidosas	2 824,93	9 108,34	-6 283,41	-68,99%
Para riscos e encargos	760,24	317,63	442,61	139,35%
Para depreciação de existências	0,00	0,00	0,00	0,00%
Total de provisões do exercício...	**3 585,17**	**9 425,97**	**-5 840,80**	**-61,96%**

6.2.15. VENDAS E PRESTAÇÕES DE SERVIÇOS

No quadro seguinte apresentam-se as despesas incluídas em "vendas e prestações de serviços".

Vendas e prestações serviços	2015	2014	Variação	
			€	%
Vendas	**268 424,49**	**256 702,27**	**11 722,22**	**4,57%**
Agua	261 584,98	252 071,01	9 513,97	3,77%
Mercadorias	3 697,98	2 627,65	1 070,33	40,73%
Diversos	2 167,13	1 447,61	719,52	49,70%
Subprodutos, desperdícios, resíduos e refugos	974,40	556,00	418,40	0,00%
Prestações serviços	**409 647,84**	**427 994,56**	**-18 346,72**	**-4,29%**
Resíduos sólidos	182 313,12	180 638,17	1 674,95	0,93%
Saneamento	120 386,27	120 291,90	94,37	0,08%
Serviços sociais, recreativos, culturais e desporto	47 555,29	56 989,13	-9 433,84	-16,55%
Transportes coletivos de pessoas e mercadorias	22 456,78	22 526,73	-69,95	-0,31%
Cemitérios	18 797,95	18 940,22	-142,27	-0,75%
Outras prestações de serviços	12 102,13	6 585,37	5 516,76	83,77%
Trabalhos por conta de particulares	6 036,30	22 023,04	-15 986,74	-72,59%
Rendas e alugueres	**567 211,32**	**572 783,12**	**-5 571,80**	**-0,97%**
Devolução de vendas	-6 653,56	-341,55	-6 312,01	1848,05%
Total de vendas e prestações de serviços...	**1 238 630,09**	**1 257 138,40**	**-18 508,31**	**-1,47%**

Numa análise global, assistiu-se a uma pequena redução das receitas relativas a "vendas", "prestações de serviços" e "rendas e alugueres", sendo visível uma redução mais significativa, em valor, na rubrica "trabalhos por conta de particulares" e nas prestações de "serviços sociais, rec.reativos, culturais e desporto".

Manteve-se o critério de se considerar na rubrica "71.1.7 - devolução de vendas", em detrimento de considerar a rubrica "72.6.9 – Anulações de proveitos", por se tratar de anulações de "vendas de bens e prestações de serviços" e não de "impostos e taxas".

Os proveitos com serviços sociais, recreativos, culturais e desportivos, abarcam os proveitos provenientes das refeições escolares, das sessões de cinema e das entradas para as piscinas municipais (cobertas e descobertas).

A rubrica "transportes coletivos de pessoas e mercadorias" engloba os proveitos com as vinhetas dos transportes escolares. A rubrica "trabalhos por conta de particulares" engloba, essencialmente, os serviços de canalização (reparação de ramais de água e esgotos).

A rubrica "rendas e alugueres" engloba o aluguer de habitações, de edifícios, da concessão da iluminação pública (EDP), da concessão das infraestruturas de saneamento e abastecimento de água (Águas de Lisboa e Vale do Tejo, SA), da TMDP das comunicações e alugueres de espaços e equipamentos. Englobando, este último, os proveitos referentes ao aluguer do pavilhão desportivo, das piscinas cobertas e de outros espaços e equipamentos (no âmbito da realização de eventos culturais), à cedência de autocarros e à quota de disponibilidade mensal de água.

6.2.16. IMPOSTOS E TAXAS

Os proveitos referentes aos impostos diretos, indiretos e taxas, respeitantes ao ano de 2015, são os constantes no quadro seguinte.

Impostos e taxas	2015	2014	Variação	
			€	%
Impostos diretos	**1 032 028,08**	**992 460,81**	**39 567,27**	**3,99%**
Imposto Municipal sobre Imoveis	764 428,29	705 671,94	58 756,35	8,33%
Imposto Único de Circulação	120 876,12	123 399,27	-2 523,15	-2,04%
Imposto Municipal s/ Transmissões Onerosas de Imóveis	108 381,72	117 145,67	-8 763,95	-7,48%
Derrama	38 341,95	46 243,93	-7 901,98	-17,09%
Impostos indiretos	**38 046,19**	**23 348,74**	**14 697,45**	**62,95%**
Loteamentos e obras	31 268,55	14 308,60	16 959,95	118,53%
Publicidade	4 047,92	1 054,58	2 993,34	283,84%
Outros impostos	2 266,10	2 066,69	199,41	9,65%
Ocupação de via pública	463,62	5 918,87	-5 455,25	-92,17%
Taxas	**130 944,91**	**108 748,68**	**22 196,23**	**20,41%**
Loteamento e obras	40 287,74	27 705,26	12 582,48	45,42%
TRH - Saneamento	24 956,55	24 459,69	496,86	2,03%
Outras taxas	20 216,35	16 195,21	4 021,14	24,83%
Mercados e feiras	13 801,59	14 944,77	-1 143,18	-7,65%
Ocupação de via pública	13 048,20	7 105,82	5 942,38	83,63%
TRH - Água	9 348,28	9 193,56	154,72	1,68%
TRH - Resíduos Sólidos Urbanos	9 237,73	9 027,80	209,93	2,33%
Caça, uso e porte de arma	48,47	116,57	-68,10	-58,42%
Reembolsos e restituições	**-2 327,07**	**-5 061,63**	**2 734,56**	**-54,03%**
Outros impostos e taxas	**0,00**	**3,77**	**-3,77**	**-100,00%**
Total de impostos e taxas…	**1 198 692,11**	**1 119 500,37**	**79 191,74**	**7,07%**

Numa análise global o acréscimo dos proveitos de “Impostos e taxas” é justificado essencialmente pelo aumento dos “impostos diretos”, nomeadamente do Imposto Municipal sobre Imoveis (IMI). Porém há a salientar o aumento verificado também com os “impostos indiretos “ e com as “taxas”.

Tal como já foi referido, ao nível dos “impostos diretos” o aumento verificado deve-se, unicamente, ao aumento da receita de IMI, fruto do imperativo legal que obrigou à avaliação geral da propriedade urbana.

Relativamente aos “impostos indiretos” e às “taxas”, importa salientar o aumento significativo dos proveitos com licenciamento de loteamentos e obras particulares, que se deveu sobretudo ao acionamento da garantia bancária relativa à obra “Alargamento e repavimento do CM1041 entre Nora e EM508”.

Em “reembolsos e restituições”, constam os reembolsos relativos aos impostos diretos (IMI, IMT e IUC) relativos a 2015 mas apenas recebidos em 2016.

6.2.17. TRANSFERÊNCIAS E SUBSÍDIOS OBTIDOS

A conta "transferências e subsídios obtidos" resume-se no quadro seguinte.

Transferências e subsídios obtidos	2015	2014	Variação	
			€	%
Transferências correntes	**4 009 015,15**	**3 862 453,78**	**146 561,37**	**3,79%**
Fundo de Equilíbrio Financeiro	2 978 853,00	2 878 376,00	100 477,00	3,49%
Ministério de educação - IGEFE	527 007,82	524 647,95	2 359,87	0,45%
Participação variável no IRS	172 193,00	113 197,00	58 996,00	52,12%
Fundo Social Municipal	116 989,00	101 349,00	15 640,00	15,43%
Serviços e fundos autónomos	107 163,84	126 954,19	-19 790,35	-15,59%
DGESTE - Direção Geral dos Estabelecimentos Escolares	91 259,86	58 217,08	33 042,78	56,76%
Instituto de Gestão Financeira da Segurança Social	12 867,06	5 631,42	7 235,64	128,49%
DGAI	2 681,57	2 719,79	-38,22	-1,41%
Instituto de Conservação da Natureza e Florestas	0,00	35 000,00	-35 000,00	-100,00%
Instituto de Financiamento da Agricultura e Pescas, I.P.	0,00	721,35	-721,35	-100,00%
DGAL- Transportes escolares	0,00	15 640,00	-15 640,00	-100,00%
Transferências de capital	**330 984,00**	**319 820,00**	**11 164,00**	**3,49%**
Fundo de Equilíbrio Financeiro	330 984,00	319 820,00	11 164,00	3,49%
Total de transferências e subsídios obtidos...	**4 339 999,15**	**4 182 273,78**	**157 725,37**	**3,77%**

De um modo global, e ao nivel do montante, verificou-se um aumento sugnificativo desta conta, justificada essencialmente pelo aumento das transferências correntes do estado – Fundo de Equilibrio (FEF).

Esta conta abrange as transferências que a autarquia tem direito, designadamente nos termos RFALEI e de acordo com a Lei do Orçamento de Estado respeitante ao ano económico, bem como as verbas resultantes de projetos cofinanciados por fundos e programas comunitários.

A rubrica "Ministério da Educação – Instituto de Gestão Financeira da Educação, IP", contempla os proveitos recebidos pelo referido Ministério, no âmbito do protocolo de descentralização de competências, para fazer face aos custos com pessoal não docente da escola básica 2/3 Padre Bento Pereira de Borba.

A rubrica "serviços e fundos autónomos" abarca os proveitos do Instituto de Emprego e Formação Profissional, no âmbito de programas de apoio ao emprego.

A rubrica "DGESTE – Direção Geral dos Estabelecimentos Escolares", constam as transferências para apoio ao desenvolvimento de actividades de enriquecimento curricular, refeições e prolongamento de horário para o pré escolar, e refeições de 1º ciclo.

De salientar o significativo das transferências correntes do estado – Fundo de Equilibrio Financeiro, em detrimento da redução significativa das transferencias de capital do Estado - Fundo de Equilibrio Financeiro.

6.2.18. TRABALHOS PARA A PRÓPRIA ENTIDADE

Nesta rubrica encontram-se os trabalhos realizados pelo Município, por administração direta, aplicando meios próprios ou adquiridos para o efeito e que se destinam ao seu imobilizado, que no ano de 2015, gerou proveitos, no montante de 204.671,18 EUR, conforme se demonstra no quadro seguinte.

Descrição obra	Total
Rede águas de Borba	34 543,63
Saneamento Borba	9 033,19
Rede águas de Orada	17 959,48
Saneamento Orada	1 359,44
Rede águas de Rio de Moinhos	16 573,25
Saneamento Rio de Moinhos	3 124,30
Arruamentos de Borba	29 832,72
Arruamentos de Orada	5 723,08
Arruamentos de Rio de Moinhos	13 679,47
Oficina da criança	2 694,29
Edifício dos Paços do concelho	22 713,59
Drenagem de Borba (pluviais)	41 782,77
Edifício Sport Clube Borbense	3 957,45
Parque Infantil do Barro Branco	1 694,52
Total...	**204 671,18**

6.2.19. RESULTADOS FINANCEIROS

Os resultados financeiros demonstram-se no quadro seguinte.

Custos e perdas financeiros	2015	2014	Proveitos e ganhos financeiros	2015	2014
Juros suportados			Juros obtidos		
De curto prazo – Empréstimos bancários	2 734,44	3 218,28	Juros de contas á ordem	0,00	124,90
De M/L prazo - Empréstimos bancários	158 262,84	174 268,21	Ganhos em entidades participadas	320 068,28	
Juros - Leasing	44,81	218,49	Rendimentos de participações de capital	0,00	1 591,53
Juros - Factoring	0,00	0,00	Outros proveitos e ganhos	0,00	
Outros juros	16 357,14	29 204,71			
Juros de mora	1 105,69	626,00			
Provisões para aplicações financeiras	0,00	40 746,40			
Outros custos e perdas financeiros	5 335,59	889,39			
Total...	**183 840,51**	**249 171,48**	**Total...**	**320 068,28**	**1 716,43**

Verifica-se uma redução significativa ao nível dos custos financeiros que se deve, essencialmente, à redução dos juros decorrentes da contratação de empréstimos (considerados em “Juros de M/L prazo – empréstimos bancários”) e dos juros decorrentes do acordo de pagamentos com a “Águas de Lisboa e Vale do Tejo, SA” (considerados em “Outros juros”).

Em “Outros custos e perdas financeiros” engloba os custos com serviços bancários, mas essencialmente dizem respeito à regularização de 4.196,55 EUR de empréstimos concedidos no âmbito do FAME (Fundo de Apoio a Microempresas).

Em “Ganhos em entidades participadas” teve-se em consideração o contrato de compra e venda de ações celebrado com a “Águas de Lisboa e Vale do Tejo, SA” que incluiu a distribuição de dividendos, no montante de 320.068,28 EUR.

6.2.20. RESULTADOS EXTRAORDINÁRIOS

Os resultados financeiros demonstram-se no quadro seguinte.

Custos e perdas extraordinários	2015	2014	Proveitos e ganhos extraordinários	2015	2014
Transferências de capital concedidas	5 264,50	3 022,36	Ganhos em existências	3 324,74	187,99
Perdas em existências	1 670,66	3 436,96	Ganhos em imobilizações	12 829,24	1 155,65
Perdas em imobilizações	14 672,35	3 320,82	Multas	-1 000,00	1 000,00
Multas e penalidades	409,66	0,00	Juros de mora, taxa de relaxe e juros compensatórios	7 510,68	18 309,67
Aumentos de amortizações e provisões	64,64	173,49	Reduções de amortizações e provisões	145 568,23	4 167,50
Correções relativas a anos anteriores	22 613,35	39 363,64	Correções relativas a anos anteriores	135 544,60	23 130,04
Outros custos	88,44	3 429,76	Transferências de capital obtidas	598 068,24	787 705,45
			Donativos	0,00	3 000,00
			Outros proveitos	25 582,64	23 408,49
Total...	**44 783,60**	**52.747,03**	**Total...**	**927 428,37**	**862 064,79**

A redução dos custos e perdas extraordinários justifica-se, essencialmente, por não havido necessidade de se proceder a muitas regularizações referentes a anos anteriores. De salientar o significativo aumento do custo com "Perdas em imobilizações" devido ao abate de imobilizado de acordo com informações do respetivo serviço, nomeadamente do abate da ETAR de Borba por estar concessionada à ALVT.

O aumento dos proveitos o ganhos extraordinários justifica-se, essencialmente, pela "redução de amortizações e provisões" (neste caso com a redução de provisões), e por "correções relativas a anos anteriores".

As provisões referem-se essencialmente à anulação das provisões para investimentos financeiros referente à participação na empresa "Águas de Lisboa e Vale do Tejo, SA" (no montante de 135.502,77 EUR), visto o Municipio ter procedido à venda da totalidade da participação que detinha da empresa. Por outro lado também foi tida em consideração a atualização dos processos judicias em curso, procedendo-se às devidas retificações, que neste ano, se traduziram na redução de provisões (no montante de 9.913,23 EUR).

O acréscimo de proveitos referente a correções relativas a anos anteriores respeita, essencialmente, aos pagamentos em atraso que a Autoridade Tributária comunicou ao Municipio, referente a IMI, IMT e IUC, a 31/12/2014.

Os "ganhos em imobilizações" refletem o proveito com a venda da Escola Primária da Alcaraviça e com doação do Quiosque, sito na rua Humberto Silveira Fernandes.

Os proveitos refletidos na conta "transferências de capital obtidas", dizem respeito à contabilização dos proveitos dos subsídios de investimentos (ver ponto 6.2.8.4 – proveitos diferidos), e estão diretamente relacionados com a amortização do ano.

6.2.21. RESULTADOS LÍQUIDOS DO EXERCÍCIO (RLE)

O RLE apresenta o valor de 637.876,02 EUR, significativamente melhor que o apurado em 2014 (- 343.471,72 EUR). A justificação para o resultado apurado prende-se com um conjunto de fatores, essencialmente:

- Redução de amortizações do exercicio. Embora se tenha procedido à regularização do imobilizado em curso, esta situação só ocorreu em dezembro/2015, não contribuindo significativamente para as amortizações anuais;
- Redução dos custos financeiros;
- Aumentos dos proveitos com Fundo de Equilibrio Financeiro (FEF) e Imposto Municipal sobre Imoveis (IMI);
- Venda da participação da "Águas de Lisboa e Vale do Tejo, SA", com distribuição de dividendos que originaram ganhos em entidades participadas, na ordem dos 320.000 EUR;
- Anulação das provisões constituídas em anos anteriores referentes à participação do Municipio na sociedade "Águas do Centro Alentejo, SA" (de aproximadamente 135.500 EUR);
- Ganhos extraordinarios referentes a anos anteriores correspondentes a recebimentos em atraso da Autoridade Tributaria, relativos a IMI, IMT e IUC (cerca de 131.000 EUR).

6.3. INDICADORES DE GESTÃO

A elaboração de indicadores de gestão deve ter em consideração a natureza do Município, nomeadamente no que respeita à composição ativo, onde predominam os bens de investimento de natureza pública. O quadro seguinte apresenta a evolução de um conjunto de indicadores respeitantes ao período compreendido entre 2009 e 2015.

INDICADORES	2009	2010	2011	2012	2013	2014	2015
Ativo Fixo Líquido *(imobilizado)*	44.617.860 €	42.963.342 €	41.657.937 €	41.324.562 €	44.039.662 €	42.015.795 €	40.586.306 €
Ativo Circulante Líquido	1.193.961 €	1.257.563 €	1.801.551 €	1.997.299 €	2.140.824 €	1.432.544 €	1.509.389 €
Ativo Líquido Total	45.831.132 €	44.297.235 €	43.592.168 €	43.403.738 €	46.290.331 €	43.585.339 €	42.177.978 €
Fundos Próprios	16.844.043 €	15.839.903 €	16.277.571 €	15.682.045 €	15.405.318 €	15.061.846 €	15.699.722 €
Passivo M/L Prazos	7.980.069 €	7.177.486 €	6.475.508 €	5.737.039 €	9.656.875 €	9.480.534 €	8.244.720 €
Passivo C/Prazo *(exceto Acresc./Diferim e Provisões)*	6.435.232 €	6.728.620 €	7.139.259 €	7.141.295 €	2.240.638 €	855.580 €	554.283 €
Total Passivo	28.987.088 €	28.457.332 €	27.314.597 €	27.709.912 €	30.885.013 €	28.523.493 €	26.478.256 €
Passivo Exigível *(Total passivo -proveitos diferidos)*	14.826.098 €	14.934.055 €	14.025.119 €	13.293.315 €	12.366.395 €	10.782.354 €	9.301.960 €
Proveitos diferidos	14.160.990 €	13.523.277 €	13.289.478 €	14.416.597 €	18.518.618 €	17.741.139 €	17.176.296 €
Acréscimos de custos	410.796 €	467.821 €	396.631 €	400.906 €	454.470 €	435.505 €	501.376 €
Operações de tesouraria	250.492 €	232.528 €	230.793 €	220.961 €	373.546 €	273.337 €	266.305 €
Provisões para riscos e encargos *(conta 29.2)*	0 €	560.127 €	13.722 €	14.075 €	14.411 €	10.735 €	1.582 €
Dívida total *[(Passivo + contribuições SM/AM/SEL/Ent. part.) - (FAM + proveitos diferidos + acréscimo custos + operações tesouraria + provisões p/ riscos e encargos)]*	14.164.809 €	13.673.578 €	13.383.974 €	12.657.373 €	11.530.566 €	10.073.599 €	8.268.688 €
Meios Libertos *(Res. Operacionais + Amort. Exerc. + Provisões)*	1.010.560 €	1.592.144 €	1.983.351 €	1.983.490 €	1.409.999 €	1.385.527 €	1.647.388 €
Resultado Líquido do Exercício	-881.997 €	-273.069 €	304.936 €	-448.064 €	-288.508 €	-343.472 €	637.876 €
Rácio de Solvabilidade *(Fundos Próprios / Passivo)*	58%	56%	60%	57%	50%	53%	59%
Rácio de Solvabilidade ajustado *[(Fundos Próprios) / (Total passivo-(proveitos diferidos))]*	114%	106%	116%	118%	125%	140%	169%
Autonomia Financeira *(Fundos Próprios / Ativo Líquido)*	37%	36%	37%	36%	33%	35%	37%
Liquidez Geral *(Ativo Circulante / Passivo C.P.)*	19%	19%	25%	28%	96%	167%	272%
Grau de Cobertura do Imobilizado *(Fundos Próprios / Imob. Líq.)*	38%	37%	39%	38%	35%	36%	39%
Endividamento M/L Prazos *(Passivo MLP / Total Passivo)*	28%	25%	24%	21%	31%	33%	31%
Grau de Cobertura dos Prov. Operacionais *(Proveitos Operacionais / Total Proveitos)*	91%	92%	91%	91%	93%	89%	85%
Rentabilidade dos Fundos Próprios *(Resultados Líquidos / Fundos Próprios)*	-5,24%	-1,72%	1,87%	-2,86%	-1,87%	-2,28%	4,06%
Rentabilidade do Ativo *[Res. Operacional / (Fundos Próprios + Passivo)]*	-2,28%	-1,27%	0,13%	-0,28%	-0,76%	-2,09%	-0,90%
Rentabilidade Económica *[(Res. Líquidos + Encargos Financeiros)/ (Ativo)]*	-0,87%	0,03%	1,18%	-0,22%	-0,22%	-0,22%	1,95%
Prazo Médio de Pagamentos *(n.º 4 do Despacho n.º 9870/2009, da Resolução n.º 34/2008 do Conselho de Ministros)*	216	751	641	380	51	127	33

6.3.1. ATIVO FIXO LÍQUIDO

O ativo fixo líquido é formado pelos valores imobilizados líquidos de amortizações e provisões, (ou seja, que não entram no ciclo de exploração, servindo apenas para apoiar a atividade municipal). Entre 2009 e 2012 este indicador diminuiu gradualmente, fruto de um elevado montante anual de amortizações, não acompanhada por incrementos de igual montante em aquisições de imobilizado. Em 2013, mesmo com amortizações anuais muito elevadas, verificou-se uma melhoria substancial, fruto do incremento de imobilizado (construção do centro escolar e da escola básica Padre Bento Pereira). Entre 2013 e 2015, o indicador volta a apresentar uma tendência de diminuição acentuada (2,023 milhões de euros, de 2013 a 2014 e 1,429 milhões de euros, de 2014 a 2015), que se justifica pelos elevados montantes de amortizações anuais (2,240 milhões de euros em 2014 e 2,024 milhões de euros em 2015) não compensada por incrementos de igual montante em aquisições de imobilizado, conforme se pode constatar no gráfico seguinte.

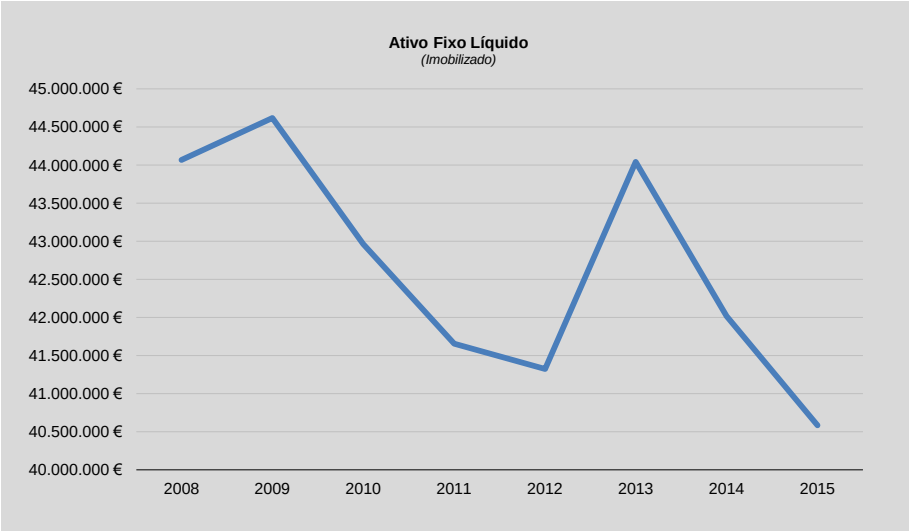

6.3.2. ATIVO CIRCULANTE LÍQUIDO

O ativo circulante líquido é formado pelos bens e direitos mais facilmente convertíveis em valores monetários, após deduzidos de amortizações e provisões. Entre 2008 e 2013 este indicador aumentou, diminuindo bastante no ano de 2014 (± 700.000 EUR). Em 2015, verifica-se uma melhoria no indicador, face a 2013, que se justifica, essencialmente, pelo aumento das dívidas de outros devedores (127.000 EUR), conforme se pode verificar no gráfico seguinte.

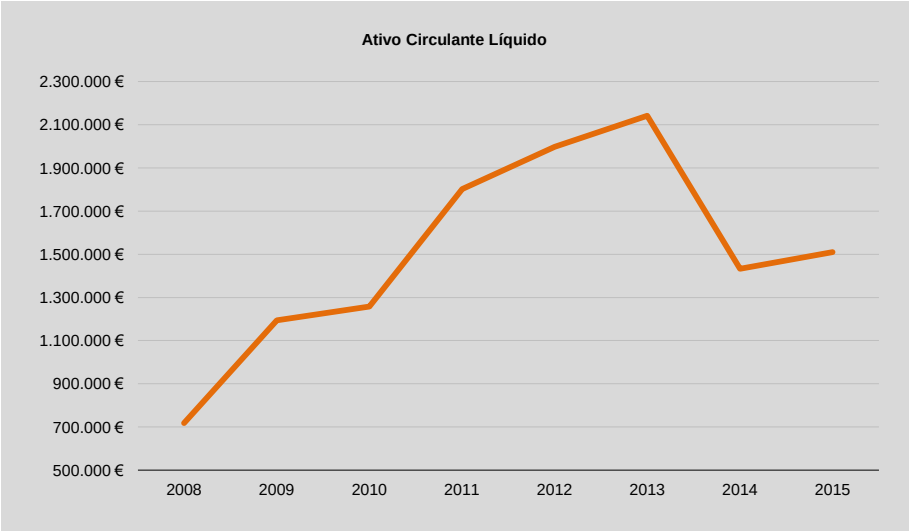

6.3.3. ATIVO LÍQUIDO TOTAL

O ativo líquido total representa o valor do ativo após efetuadas as correções patrimoniais, ou seja, depois de deduzido o valor das provisões e das amortizações. Entre 2009 e 2012, este indicador diminuiu 2,427 milhões de euros, em resultado das amortizações e provisões anuais efetuadas (em média superiores a 2 milhões de euros por ano) não acompanhadas por incrementos patrimoniais de igual montante. Em 2013, apesar do elevado montante de amortizações e provisões (1,756 milhões de euros) verificou-se um incremento bastante considerável do ativo líquido (2,886 milhões de euros), em resultado do aumento do valor do imobilizado (centro escolar e escola básica Padre Bento Pereira). Nos anos de 2014 e 2015 volta a verificar-se uma diminuição do indicador (2,704 mihões de euros, entre 2013 e 2014 e 1,407 milhões entre 2014 e 2015), em resultado das elevadas amortizações anuais (2,240 milhões de euros em 2014 e 2,024 milhões de euros em 2015) não compensada por incrementos de igual montante em aquisições de imobilizado, conforme se pode constatar no gráfico seguinte.

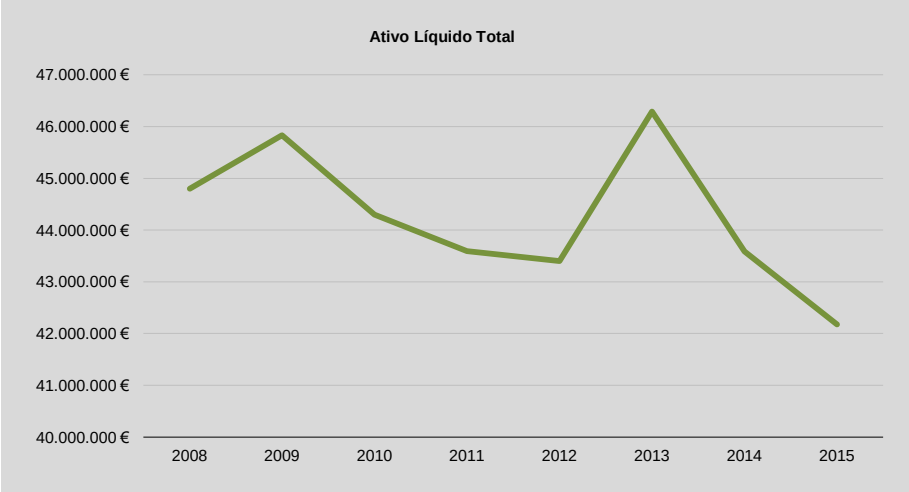

6.3.4. FUNDOS PRÓPRIOS

Os fundos próprios representam a diferença entre o que o Município tem e o que deve a terceiros. Ao longo do tempo, os fundos próprios são influenciados por diversos fatores, como por exemplo os resultados obtidos e as reavaliações do imobilizado. Entre 2008 e 2014, os fundos próprios do Município têm reduzido gradualmente, fruto, entre outros, dos resultados obtidos. No ano de 2015, verifica-se uma ligeira melhoria (± 637.000 EUR), muito influenciada pelos resultados líquidos do exercício, que passaram de terreno negativo para positivo (-343.471 EUR em 2014 e 637.876 EUR em 2015), conforme se pode constatar no gráfico seguinte.

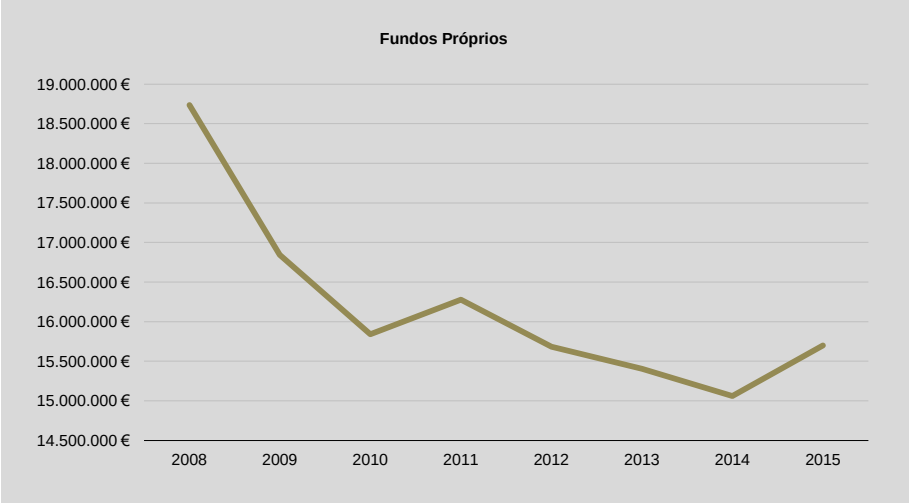

6.3.5. PASSIVO M/L PRAZOS

O passivo de médio e longo prazos representa o conjunto de valores em dívida pelo Município, resultantes da contratação de empréstimos com maturidade superior a um ano e de outras dívidas desta natureza (por exemplo os acordos de pagamento). No período 2009 a 2012 este indicador diminuiu bastante, fruto da não contratação de novos empréstimos bancários MLP e das amortizações anuais efetuadas aos empréstimos MLP contraídos até final de 2009. No ano de 2013 verificou-se um acréscimo bastante elevado (cerca de 4 milhões de euros), fruto da contratação do empréstimo do PAEL. No ano de 2014, verificou-se novamente um decréscimo, em resultado da elevada amortização aos empréstimos de MLP contraídos em anos anteriores e ao incremento de dívida de médio prazo resultante dos acordos de pagamento celebrados em 2013 (transferência de dívida de curto prazo para médio prazo). No ano de 2015, acentua-se o decréscimo de passivo desta natureza (1.235 milhões de euros), em resultado da elevada amortização aos empréstimos de MLP (756.000 EUR) e aos acordos de pagamento (480.000 EUR), conforme se pode constatar no gráfico seguinte.

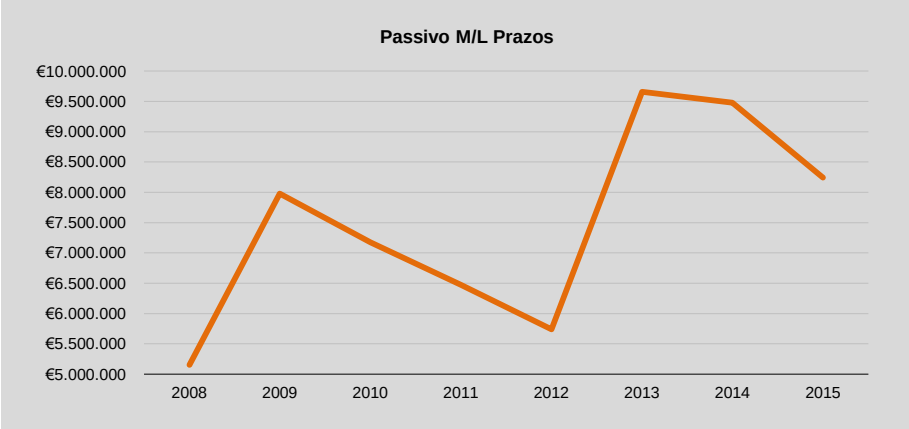

6.3.6. PASSIVO C/PRAZO

O passivo de curto prazo representa o conjunto de valores em dívida pelo Município, com maturidade inferior ou igual a um ano. No período 2009 a 2012 este indicador não lograva diminuir, apesar de o seu valor, à data, ser bastante elevado (7,141 milhões de euros) demonstrando grande dificuldade do Município em libertar verbas de tesouraria para fazer face aos compromissos de curto prazo assumidos em anos anteriores. No ano de 2013, este indicador sofreu alteração de fundo, fruto do facto de o empréstimo do PAEL ter permitido pagar dívida de curto prazo em montante próximo de 4,9 milhões de euros. Em 2014 voltou a verificar-se uma diminuição substancial (1,385 milhões de euros), em resultado das amortizações aos acordos de pagamento e da transferência dessa dívida de curto prazo para médio prazo. No ano de 2015 volta a verificar-se uma descida no indicador (300.000 EUR), fruto as amortizações efetuadas aos acordos de pagamento, conforme se pode constatar no gráfico seguinte.

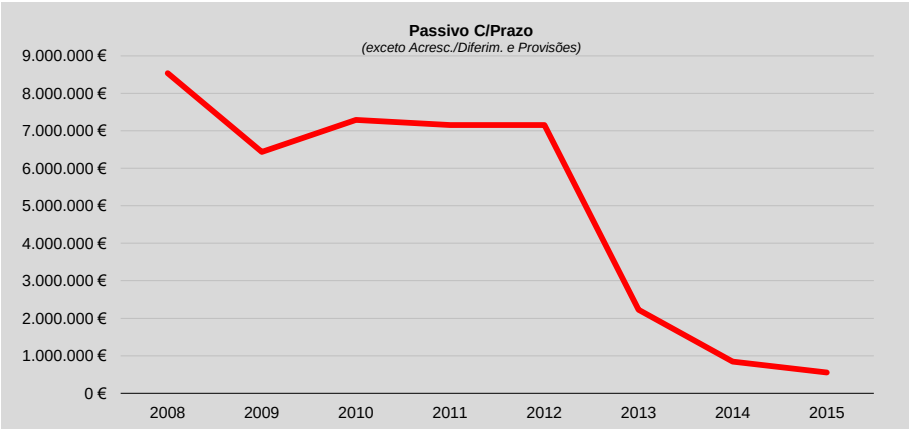

6.3.7. PASSIVO EXIGÍVEL

O passivo exigível resulta da subtração ao passivo total dos proveitos diferidos, uma vez que estes últimos, pese embora englobem o passivo total, não representam qualquer dívida/obrigação do Município. Assim, o passivo exigível representa o saldo de todas as obrigações devidas pelo Município. Este indicador apresentou uma evolução ascendente até final de 2010, seguida de um período descendente (de cerca de 15 milhões de euros em 2010 para 10,782 milhões de euros em 2014) coincidente com a diminuição da dívida do Município. Esta diminuição é ainda mais acentuada entre 2013 e 2015 (diminuição de 3,064 milhões de euros), conforme se pode constatar no gráfico seguinte.

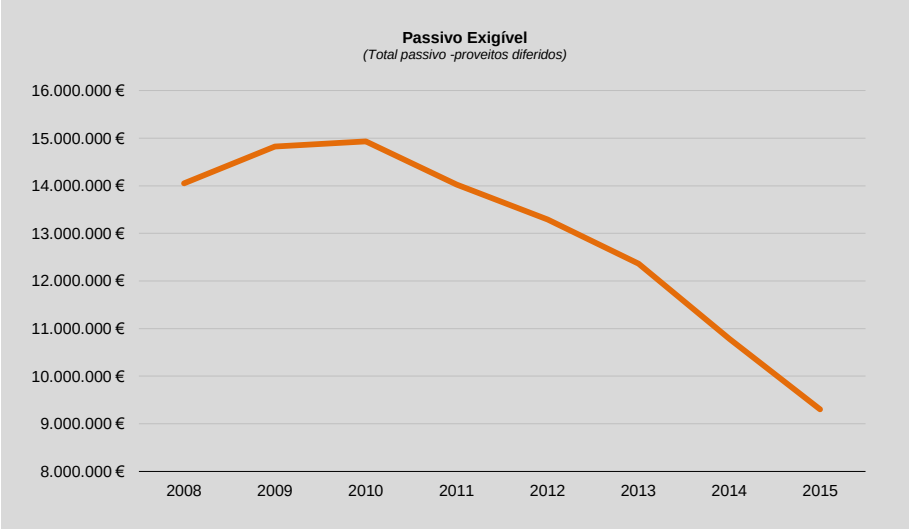

6.3.8. DÍVIDA TOTAL

A dívida total de operações orçamentais é definida pelo art.º 52.º do RFALEI. Desta forma, é possível monitorizar a evolução da dívida do Município através da subtração ao somatório do passivo com as "contribuições SM/AM/SEL/Entidades participadas" das rúbricas "acréscimos de custos", "proveitos diferidos", "provisões para riscos e encargos", "operações de tesouraria" (pelo facto de nenhuma destas representar dívida) e da dívida ao FAM (por ser excecionada). Assim sendo, o gráfico seguinte representa a evolução da dívida total do Município nos últimos anos, onde se pode constatar uma diminuição significativa da mesma (5,896 milhões de euros), desde final do de 2009, com especial relevância para a diminuição de 2015 face a 2013 (3,261 milhões de euros), conforme gráfico seguinte.

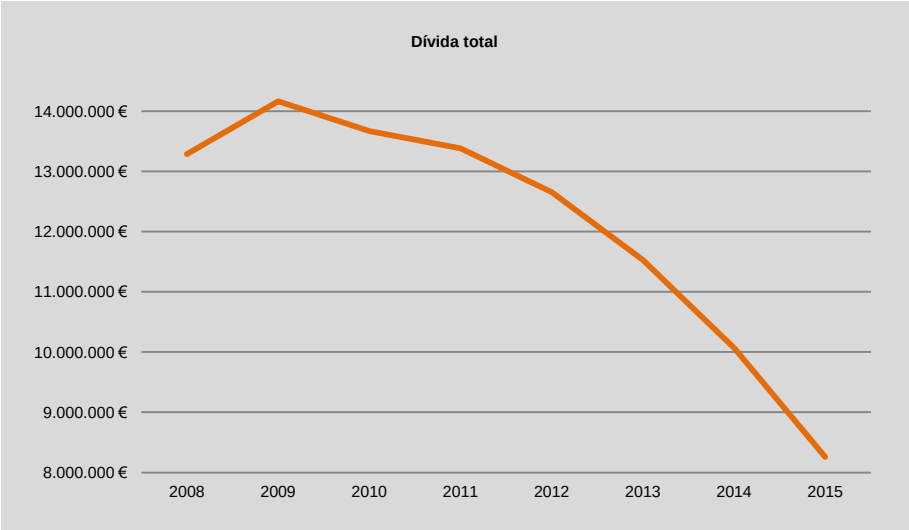

6.3.9. MEIOS LIBERTOS

Os meios libertos permitem avaliar a capacidade do Município em assegurar a manutenção do capital; remunerar os capitais investidos; garantir as comparticipações a entregar ao Estado; assegurar a amortização do capital alheio e assegurar o seu próprio crescimento. A evolução deste indicador no período decorrente entre 2007 e 2009 apontava para um decréscimo do indicador (diminuições superiores a 20%/ano). No período 2009 a 2011 verificou-se uma grande melhoria, alcançando em 2012, um crescimento próximo dos 100% face ao registado em 2009. Entre 2011 e 2012 o indicador apresentou alguma estabilização, embora com uma ligeira melhoria face ao período homólogo, verificando-se no final de 2013 novamente uma diminuição bastante acentuada do indicador face a 2012 justificado, essencialmente, pelo agravamento dos resultados operacionais e pelo elevado montante de amortizações anuais. Em 2014 verificou-se uma ligeira diminuição, com tendência para a estabilização. Em 2015, regista-se uma melhoria considerável (261.000 EUR), com tendência de crescimento, muito influenciada pela melhoria nos resultados operacionais e pela diminuição nas amortizações do exercício, face ao ano de 2014,conforme gráfico seguinte.

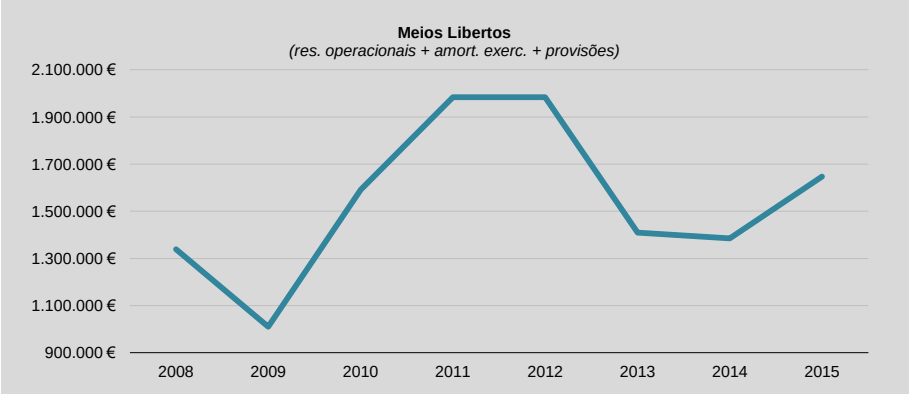

6.3.10. RESULTADO LÍQUIDO DO EXERCÍCIO

A evolução do resultado líquido do exercício, no período anterior a 2009, apresentava uma tendência decrescente, com resultados negativos anuais. Entre 2009 e 2011, esta tendência foi alterada, por um período crescente, tendo culminado, em 2011, com um resultado líquido positivo de 304.936 EUR. No ano de 2012 voltou a verificar-se o cenário de tendência decrescente, apresentando-se um resultado negativo de 448.064 EUR. No período de 2013 a 2014 o indicador apresentou ligeiras oscilações, com tendência de melhoria/estabilização, não sendo, no entanto, suficiente para a saída de terreno negativo. Em 2015 verifica-se uma melhoria bastante considerável, com alteração de trajetória e de tendência, permitindo a saída de terreno negativo e alçando-se um resultado positivo de 637.876. A justificação para tal facto justifica-se por um enorme conjunto de fatores, de onde se podem destacar, a redução das amortizações do exercício e dos custos financeiros; o aumento de proveitos (FEF e IMI); a entrada de dividendos da ALVT (320.000 EUR), a anulação das provisões referentes à participação na AdCA (135.500 EUR) e os ganhos extraordinários referentes a recebimentos em atraso, da AT, relativos a IMI, IMT e IUC (131.000 EUR).

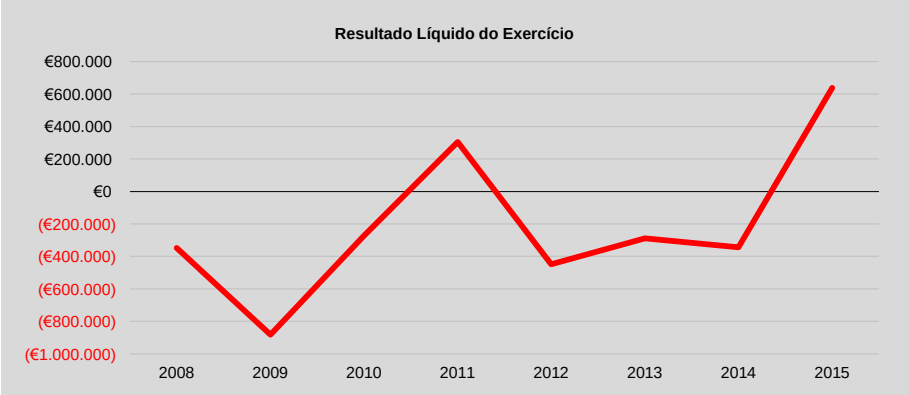

6.3.11. RÁCIO DE SOLVABILIDADE *versus* RÁCIO DE SOLVABILIDADE AJUSTADO

O rácio de solvabilidade representa a proporção relativa de ativos do Município que se encontram financiados por fundos próprios. Desta forma, quanto mais elevado for o rácio, maior a estabilidade financeira do Município. O rácio de solvabilidade do Município, embora decrescente no período compreendido entre 2008 e 2010, melhorou no período 2010 a 2011, voltando a apresentar em 2013 uma diminuição de 10 pontos percentuais face ao apurado no final de 2011 e melhorando, cerca de 9 pontos percentuais, até final de 2015. Esta situação poderia indiciar que 41% dos ativos do Município se encontram financiados por capitais alheios, o que não representa a realidade, já que o ativo líquido do Município é superior a 40,586 milhões de euros e os capitais alheios em dívida pelo Município são inferiores a 8 milhões de euros. Desta forma, importa ajustar o rácio de solvabilidade, retirando ao passivo os "proveitos diferidos" por não representarem qualquer dívida, criando o rácio de solvabilidade ajustado. De seguida apresenta-se gráficamente a evolução de ambos os indicadores nos últimos 8 anos, de onde se pode concluir que, de forma ajustada, desde 2010, que o indicador apresenta melhorias de cerca de 63 pontos percentuais, com especial relevância para o período 2013 a 2015, que representa uma melhoria de 44 pontos percentuais, face ao período homólogo.

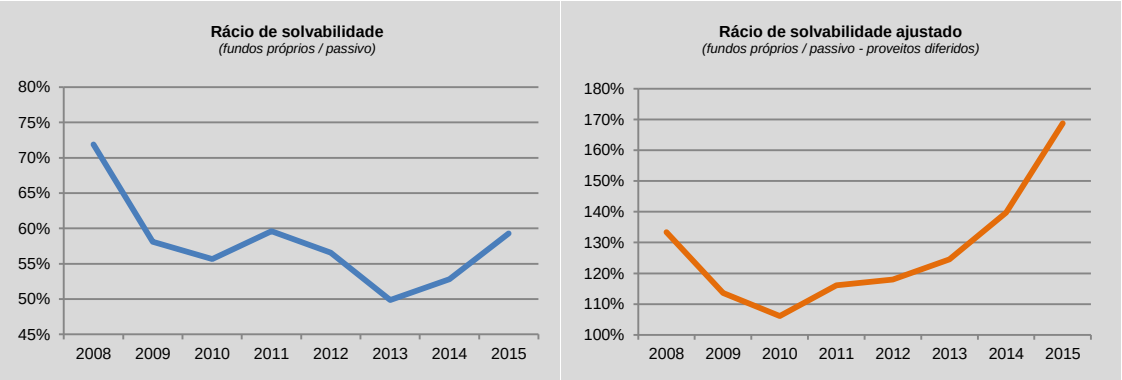

6.3.12. AUTONOMIA FINANCEIRA

A autonomia financeira mede o grau de solvabilidade do Município, através da comparação entre fundos próprios e os capitais alheios (passivos). Quanto maior o grau de autonomia financeira, maior será o grau de solvabilidade, ou seja, maior será a capacidade do Município fazer face aos seus compromissos financeiros de longo-prazo. Este indicador decresceu, até ao ano de 2010, apresentando uma tímida melhoria em 2011. Em 2012 voltou a diminuir 1% e em 2013 cerca de 3%, apresentando ligeiras melhorias em 2014 e 2015. Este indicador revela-se da maior importância para o Município, pelo que se recomenda alguma prudência na assunção de novos compromissos financeiros, de forma a manter o atual ciclo de melhorias, procurando alcançar uma maior autonomia financeira em exercícios futuros.

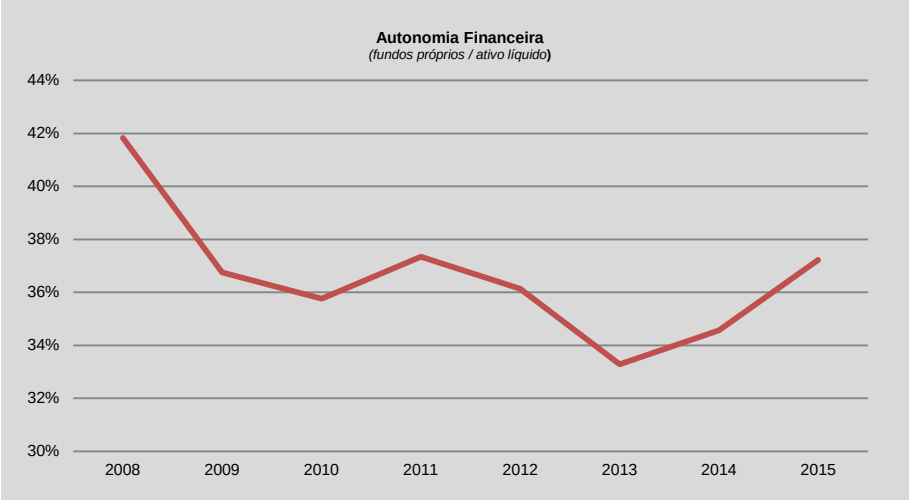

6.3.13. LIQUIDEZ GERAL

Este indicador revela a margem de segurança que o Munícipio detem para fazer face aos seus compromissos de curto prazo, como garantia de equilíbrio financeiro, demonstrando a forma como os capitais permanentes podem financiar, quer o imobilizado líquido, quer o ativo circulante permanente. A liquidez geral (ou fundo de maneio) melhorou ligeiramente, entre 2008 e 2012, permitindo em 2012, alcançar uma margem de segurança de 28%. Em 2013, pelo facto de o Município ter logrado pagar cerca de 5 milhões de euros de dívida de curto prazo a fornecedores (com recurso ao PAEL), tendo, para o efeito sido financiado por capitais alheios a longo prazo (20 anos), o indicador apresentou uma evolução significativa, fixando-se, no final de 2013, em 96%. Nos anos de 2014 e 2015 verificaram-se melhorias bastante acentuados no indicador, fruto dos acordos de pagamento gerados terem permitido transferir a dívida de curto prazo para dívida de médio prazo e de o Município ter procedido ao pagamento antecipado do acordo celebrado com a AdCA. Assim, deve o Município continuar a dar particular atenção a este indicador, de forma a lograr manter margens de segurança elevadas, em exercícios futuros, à semelhança das alcançadas no presente ano.

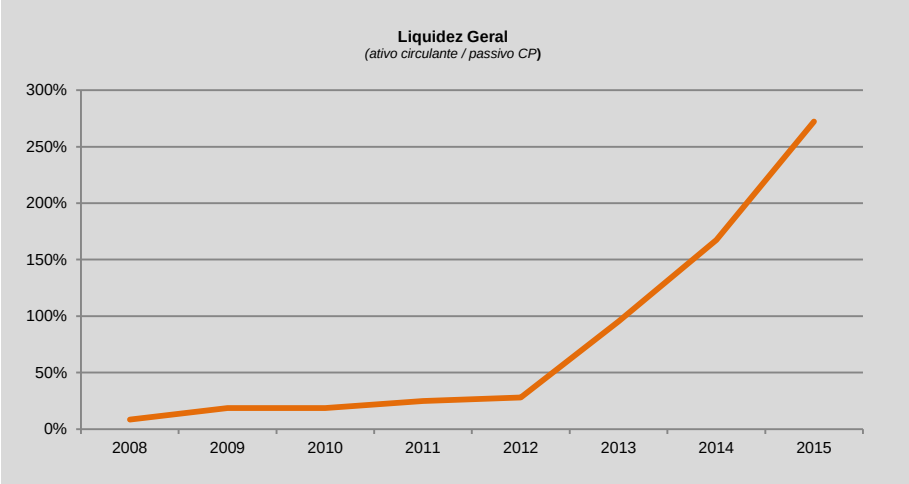

6.3.14. GRAU DE COBERTURA DO IMOBILIZADO

Este indicador representa o grau de cobertura dos ativos pelos fundos próprios. Desta forma, quanto mais elevado for o rácio, maior a estabilidade financeira do Município. O indicador apresentou uma grande diminuição no período 2008 a 2010, tendo melhorado ligeiramente em 2011. Em 2012 voltou a descer 1% e em 2013 cerca de 3%. Em 2014 verificou-se uma ligeira melhoria de 1% no indicador. No ano de 2015, o indicador melhorou 3 pontos percentuais, fruto do aumento dos RLE alcançados (637.876 EUR) e da diminuição do ativo fixo líquido face ao ano anterior (1,429 milhões de euros), conforme see pode verificar no gráfico seguinte.

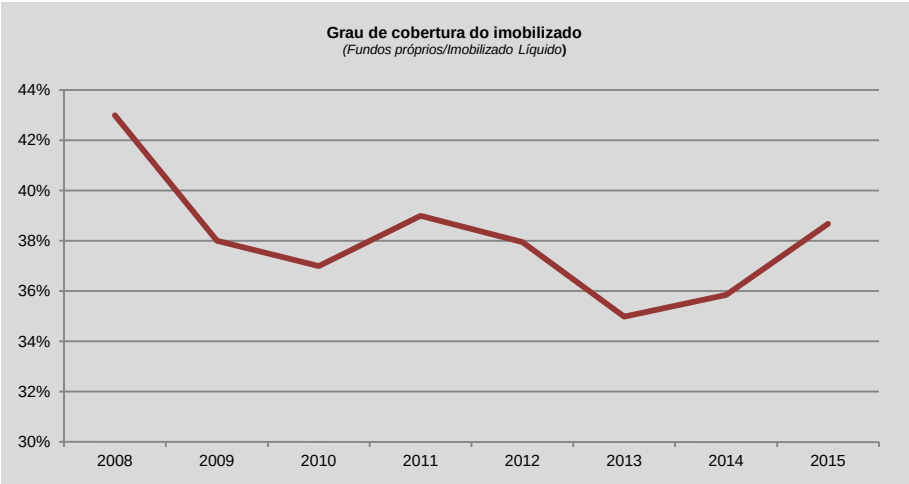

6.3.15. ENDIVIDAMENTO M/L PRAZOS

Este indicador representa o grau de cobertura dos passivos pela dívida de médio e longo prazos. Desta forma, quanto mais elevado for o rácio, menor a estabilidade financeira de MLP do Município, uma vez que são os capitais alheios que suportam os passivos do Município. No período 2009 a 2012, o indicador apresentou grandes melhorias, fruto do elevado montante de amortizações anuais e da não contratação de novos empréstimos bancários de médio e longo prazos. No ano de 2013, o indicador sofreu um revés, ao incrementar o endividamento em 10% face ao período homólogo. A justificação para esta alteração de comportamento no indicador respeitou à contratação do empréstimo PAEL que elevou bastante os passivos de MLP. No ano de 2014 verificou-se uma ligeira subida fruto da transferência de dívida de curto prazo para médio prazo dos acordos de pagamentos existentes à data. No ano de 2015, verifica-se novamente um, período descendente, fruto das amortizações efetuadas aos empréstimos MLP, cfr. gráfico seguinte.

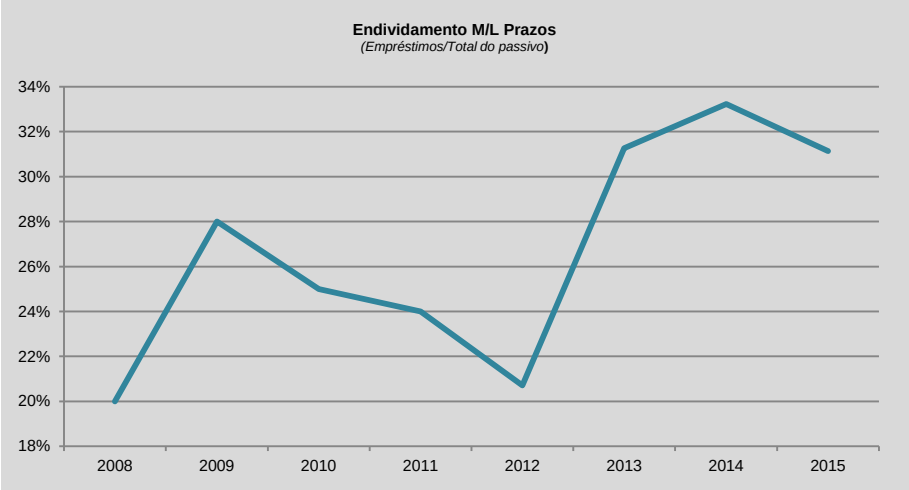

6.3.16. GRAU DE COBERTURA DOS PROVEITOS OPERACIONAIS

A importância dos proveitos operacionais nos proveitos totais demonstra claramente a importância destas rúbricas no apuramento dos resultados líquidos do exercício do Município nos últimos anos. Embora com ligeiras oscilações, no período 2008 a 2013, este grau de cobertura manteve-se sempre acima dos 90%. Nos anos de 2014 e 2015, verificaram-se diminuições significativas (4 pontos percentuais/ano), revelando aumentos anuais de custos operacionais, não acompanhadas por aumentos idênticos nos proveitos operacionais. No ano de 2015, o indicador volta a perder 4 pontos percentuais, gerando um resultado operacional negativo, pese embora o RLE seja positivo, com grande influência dos proveitos financeiros, conforme se demonstra no gráfico seguinte.

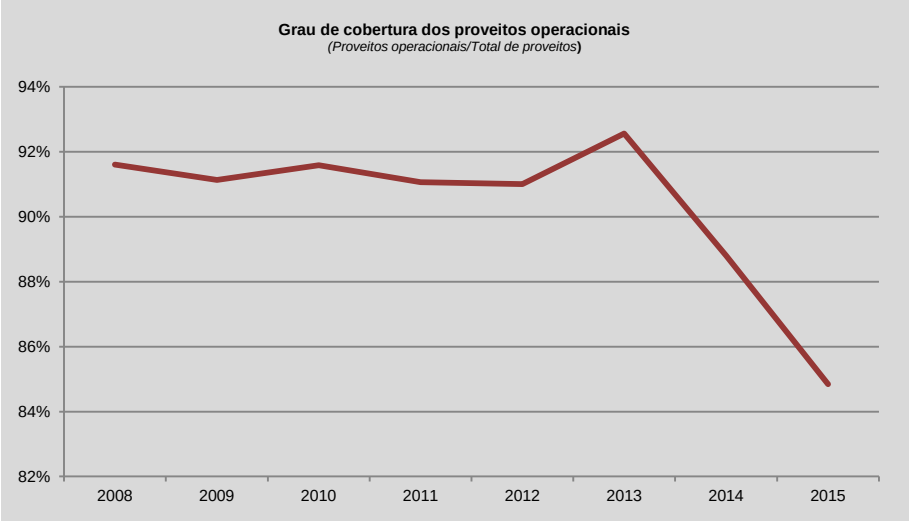

6.3.17. RENTABILIDADE DOS FUNDOS PRÓPRIOS

A rentabilidade dos fundos próprios é um indicador de desempenho dos capitais investidos, independentemente da forma de financiamento. Este indicador determina a sobrevivência financeira da instituição a longo prazo e a atração de capitais próprios e alheiros. Pela medição deste indicador nos últimos exercícios económicos verifica-se que, no período 2007 a 2009, a tendência apontava para um agravamento da rentabilidade dos fundos próprios. No período 2009 a 2011 verificou-se uma tendência de melhoria no indicador, culminando em 2011 numa rentabilidade positiva próxima de 2%. O ano de 2012 voltou a mostrar uma tendência de decréscimo, melhorando ligeiramente no ano de 2013 e piorando ligeiramente em 2014. No ano de 2015 verifica-se uma melhoria significativa do indicador, fruto dos RLE alcançados, que passaram para terreno positivo. Em exercícios futuros deve ser dada particular importância ao indicador, no sentido de manter a tendência atual, tendo em conta que tal só é possível com REL positivos.

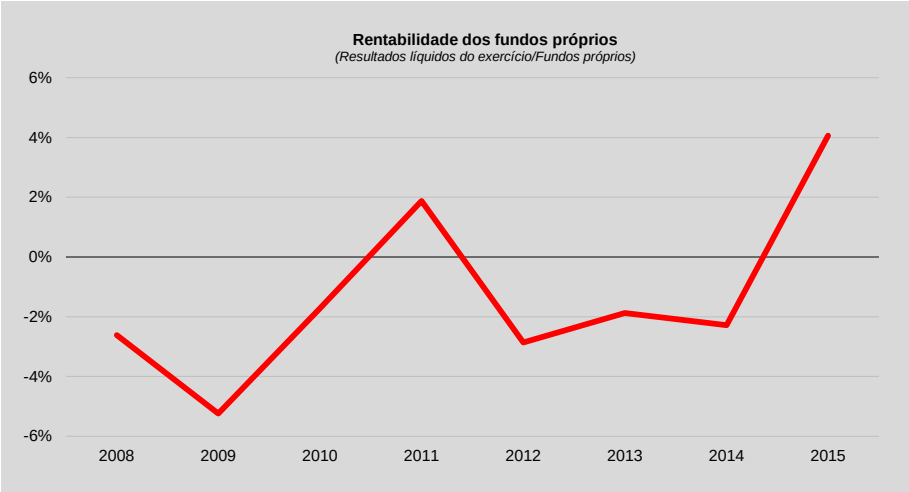

6.3.18. RENTABILIDADE DO ATIVO

Este indicador transmite informação sobre a capacidade dos ativos do Município gerarem resultados para sua sustentabilidade financeira. Pela medição deste indicador nos últimos exercícios económicos verifica-se que, no período compreendido até 2009, a tendência apontava para um agravamento da rentabilidade do ativo, à semelhança da rentabilidade dos fundos próprios. No período 2009 a 2011, o comportamento do indicador alterou-se, tendo, no ano de 2011, logrado alcançar terreno positivo. No período 2012 a 2014 voltou a verificar-se um cenário descendente, para terreno negativo. No ano de 2015 verifica-se uma melhoria significativa do indicador, fruto dos RLE alcançados, que passaram para terreno positivo. Em exercícios futuros ser dada particular importância ao indicador, no sentido de manter a tendência atual, embora tal só seja possível, tal como o indicador anterior, com resultados líquidos positivos.

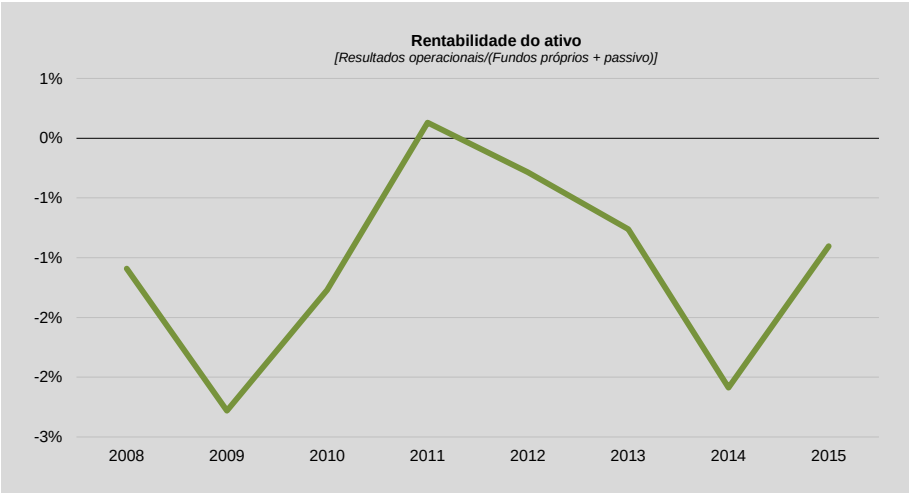

6.3.19. RENTABILIDADE ECONÓMICA

A rentabilidade económica do Município apresentou uma tendência acentuada de decréscimo no período 2007 a 2009. Entre 2009 e 2011, esta tendência foi fortemente alterada, tendo-se verificado no ano de 2011 um valor claramente positivo. Entre 2012 a 2014, o cenário voltou a alterar-se, com tendência de estabilização. Em 2015, verifica-se uma melhoria bastante significativa do indicador, justificada peloa RLE alcançados. Desta forma, será prudente, em exercícios futuros, manter uma contração de compromissos baixos, para que o ativo do Município possa manter a atual tendência, logrando fazer face aos resultados líquidos e aos encargos financeiros.

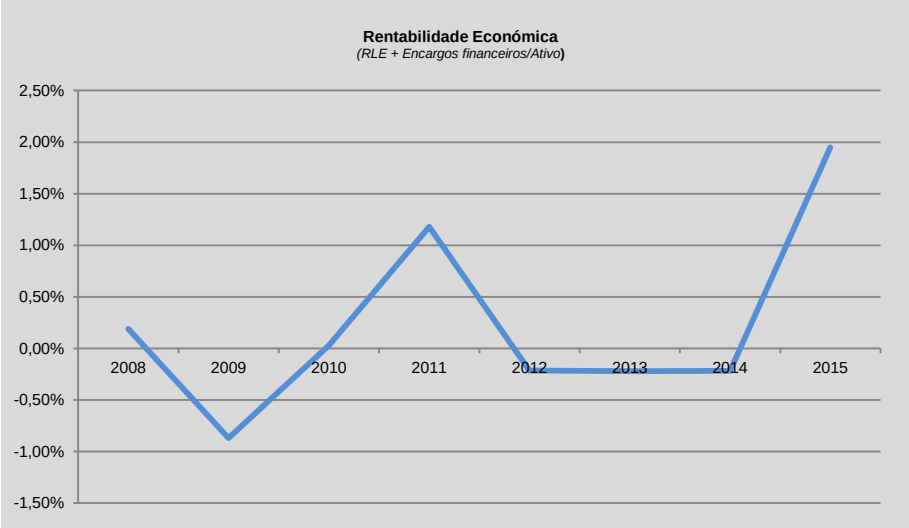

6.3.20. PRAZO MÉDIO DE PAGAMENTOS

O prazo médio de pagamento é o tempo médio que o Município leva a pagar aos seus fornecedores. Trata-se de um indicador de crucial importância, na medida em que quanto mais reduzido for o prazo médio de pagamento, maior é o dinamismo económico gerado pelos investimentos municipais. Este indicador é definido nos termos do n.º 4 do Despacho n.º 9870/2009, da Resolução n.º 34/2008 do Conselho de Ministros, pela seguinte fórmula de cálculo:

$$PMP = \frac{\frac{\sum_{t-3}^{t} DF}{4}}{\sum_{t-3}^{t} A} \times 365$$

Onde: DF = Dívida a fornecedores no final do trimestre e A = Aquisição de bens e serviços no trimestre.

O prazo médio de pagamentos do Município, nos últimos 8 trimestres é o constante no quadro e gráficos seguintes.

Prazo Médio de Pagamentos					
1T 2014			**1T 2015**		
		Nº de dias			Nº de dias
∑ DF	5.119.525	**30**	∑ DF	3.623.273	**118**
∑ A	15.325.962		∑ A	2.811.127	
2T 2014			**2T 2015**		
		Nº de dias			Nº de dias
∑ DF	4.118.142	**26**	∑ DF	3.446.488	**112**
∑ A	14.652.420		∑ A	2.814.193	
3T 2014			**3T 2015**		
		Nº de dias			Nº de dias
∑ DF	4.089.542	**29**	∑ DF	3.332.834	**104**
∑ A	13.077.075		∑ A	2.934.054	
4T 2014			**4T 2015**		
		Nº de dias			Nº de dias
∑ DF	3.708.994	**127**	∑ DF	2.991.859	**33**
∑ A	2.664.102		∑ A	8.219.282	

Pela análise do quadro e gráficos anteriores podemos constatar que o prazo médio de pagamentos do Município, nos últimos 5 trimestres apresenta uma diminuição significativa. Esta situação deve-se ao facto de o Município ter diminuído bastante a assunção de novos compromissos e de proceder ao pagamento de toda a faturação de fornecedores, no mês seguinte à emissão da respetiva faturação. As melhorias alcançadas estão em linha de conta com o objetivo de manter um PMP inferior a 90 dias, pelo que se deve continuar a apostar na contenção de despesa, aliada a uma diminuição da assunção de compromissos futuros, de forma a permitir fazer face aos compromissos a tempo e horas.

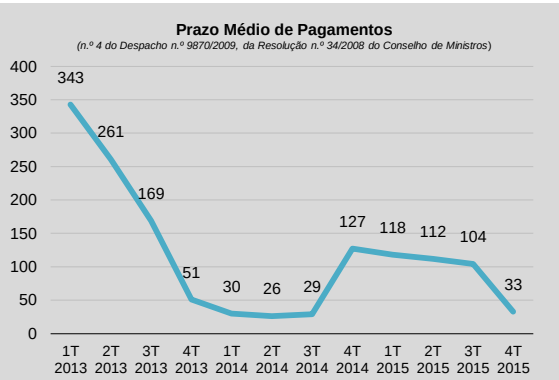

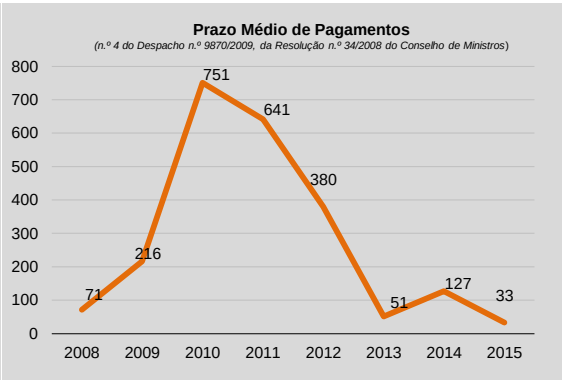

VII. DÍVIDA DO MUNICÍPIO

7.1. DÍVIDAS A TERCEIROS[48]

O Município de Borba, no início do ano de 2015, apresentava um saldo devedor em "dívidas a terceiros" (contas 21, 22, 23, 24 e 26 de operações orçamentais), no montante de 10.062.777,62 EUR apresentado, no final de 2015, um saldo devedor, no montante de 8.567.176,70 EUR. Este diferencial, entre os saldos apurados em final e início de ano, representa uma diminuição na dívida do Município de aproximadamente 1,5 milhões de euros, o que representa, em termos percentuais, uma diminuição de 14,86%, conforme se apresenta no quadro e gráfico seguinte.

Outras dívidas a terceiros			
Valor em 31/12/2015 (1)	Valor em 01/01/2015 (2)	Diferencial (€) (3)=(1)-(2)	Redução (%) (4)=[(2)/(1)]-1
8.567.176,70 €	10.062.777,72 €	-1.495.601,02 €	-14,86%

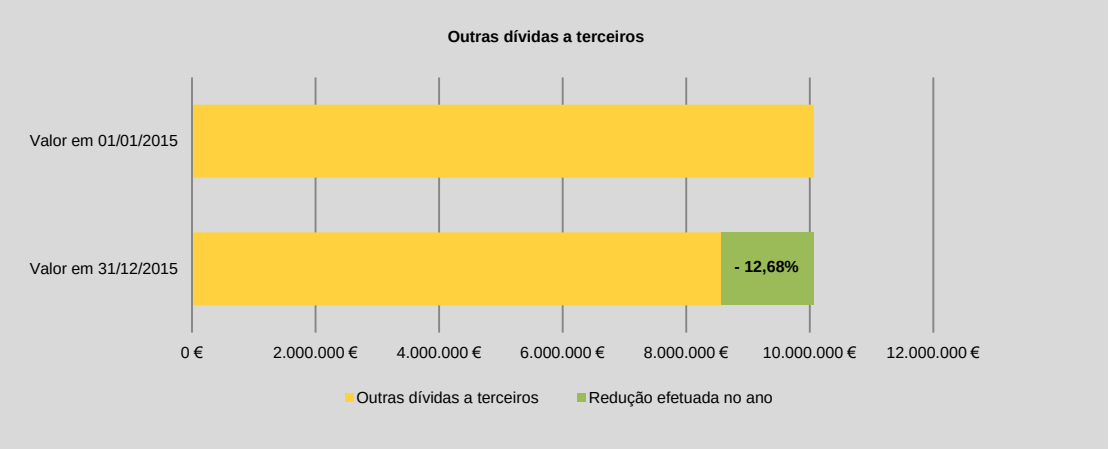

7.2. EMPRÉSTIMOS BANCÁRIOS

7.2.1. EMPRÉSTIMOS BANCÁRIOS DE MÉDIO E LONGO PRAZO

No que se refere aos empréstimos bancários de médio e longo prazo, o montante em dívida no início de 2015 ascendia a 8.719.069,64 EUR tendo-se fixado, no final de 2015, em 7.963.133,10 EUR. A diferença entre o valor inicial e final em dívida prende-se apenas com as amortizações de capital efetuadas aos empréstimos contraídos em anos anteriores. No quadro e gráfico seguinte demonstra-se a evolução anual deste tipo de empréstimos, no período compreendido entre 2008 e 2015.

Ref.	Empréstimos bancários MLP	Valor
(1)	Montante em dívida em 01/01/2015	8.719.069,64 €
(2)	Amortizações efetuadas e programadas para o ano	755.936,54 €
(3)	Contratação de novos empréstimos bancários MLP no ano	0,00 €
(4)	Contratação de novos empréstimos bancários CP não amortizados até 31/12	0,00 €
(4)=(1)-(2)+(3)+(4)	**Montante em dívida em 31/12/2015**	**7.963.133,10 €**

48 Não inclui dívidas de operações não orçamentais nem contribuição SM/AM/SEL/Entidades participadas. Para melhores especificações consultar mapa 8.3.6.2. – Outras dívidas a terceiros.

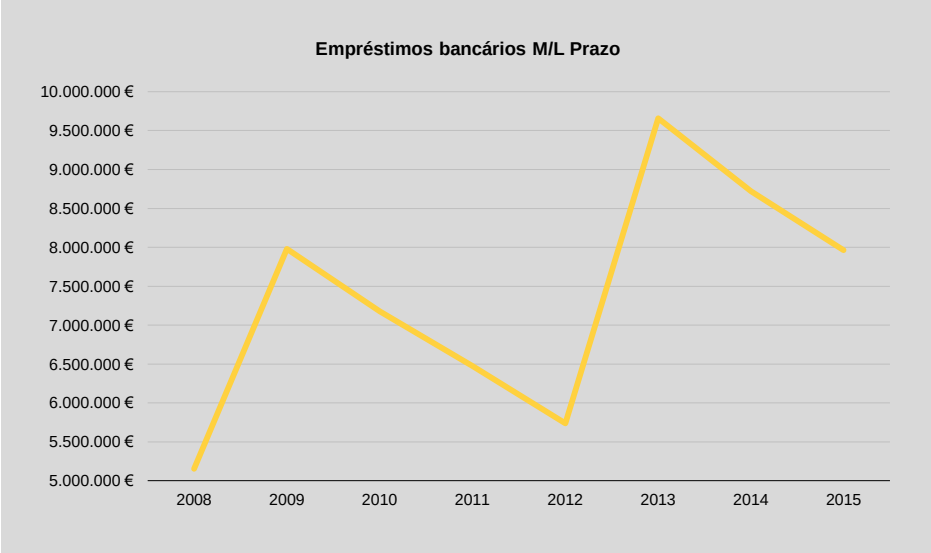

7.2.2. EMPRÉSTIMOS BANCÁRIOS DE CURTO PRAZO

Em relação aos empréstimos bancários de curto prazo, o Município contratualizou, em 2015, um empréstimo desta natureza, até ao montante máximo de 250.000 EUR para fazer face a dificuldades de tesouraria, tendo utilizado apenas o montante de 200.000 EUR e amortizado o mesmo durante o ano, em conformidade com o n.º 1 do art.º 50.º do RFALEI[49], pelo que, no final de 2015, não existe qualquer montante em dívida em empréstimos desta natureza.

7.3. DÍVIDA TOTAL

O conceito de dívida total foi criado pelo RFALEI, com entrada em vigor no dia 01/01/2014, determinando o n.º 1 do art.º 52.º que *"a dívida total de operações orçamentais do município, incluindo a das entidades previstas no artigo 54.º, não pode ultrapassar, em 31 de dezembro de cada ano, 1,5 vezes a média da receita corrente líquida cobrada nos três exercícios anteriores"*.

Esclarece ainda o n.º 2 do mesmo artigo que *"a dívida total de operações orçamentais do município engloba os empréstimos, tal como definidos no n.º 1 do artigo 49.º, os contratos de locação financeira e quaisquer outras formas de endividamento, por iniciativa dos municípios, junto de instituições financeiras, bem como todos os restantes débitos a terceiros decorrentes de operações orçamentais"*.

Relativamente ao incumprimento do limite estabelecido estipula a alínea a) do n.º 3 que *"sempre que um município não cumpra o limite previsto no n.º 1, deve reduzir, no exercício subsequente, pelo menos 10% do montante em excesso, até que aquele limite seja cumprido, sem prejuízo do previsto na secção III"*.

Quando cumprido o limite refere a alínea b) do n.º 3 que "sempre que um município cumpra o limite previsto no n.º 1, só pode aumentar em cada exercício, o valor correspondente a 20% da margem disponível no início de cada um dos exercícios".

No que toca ao sancionamento do incumprimento estipula o n.º 4 que *"para efeito de responsabilidade financeira, o incumprimento da obrigação prevista no número anterior é equiparado à ultrapassagem do limite previsto no n.º 1, nos termos e para os efeitos da Lei de Organização e Processo do Tribunal de Contas, aprovada pela Lei n.º 98/97, de 26 de agosto"*.

49 Regime financeiro das autarquias locais e das entidades intermunicipais – Lei n.º 73/2013, de 3 de setembro.

7.3.1. APURAMENTO DA SITUAÇÃO DO MUNICÍPIO FACE AO LIMITE DA DÍVIDA TOTAL

Desta forma, atendendo à definição de dívida total de operações orçamentais, procedemos ao apuramento no quadro seguinte, para efeitos de monitorização e acompanhamento da evolução da dívida do Município, através da soma das contas "21.6", "21.7", "22", "23", "24" e "26", subtraindo às mesmas as "operações de tesouraria", visto estas não constituírem qualquer dívida para com terceiros. Acresce ainda referir que para efeitos deste apuramento foram incluídos na dívida total os montantes imputados ao Município pelas participadas CIMAC, ANMP e AMPV, à data da prestação de contas do Município.

Conta	Descrição	Valor
21.6	Depósitos à ordem do fornecedor	10.160,97
21.7	Clientes e utentes com caução	215.666,12
22.1 + 22.7	Fornecedores c/c	41.594,96
22.2	Fornecedores c/c - com factoring	0,00
22.8	Fornecedores - faturas em conferência	41.259,31
23.1.1	Empréstimos obtidos - curto prazo	0,00
23.1.2	Empréstimos obtidos - M/L prazo	7.963.133,10
24	Estado e outros entes públicos	26.583,04
26.1	Fornecedores de Imobilizado	40.625,53
26.2	Pessoal	0,00
26.3	Sindicatos	1.587,75
26.4	Administração autárquica	0,00
26.8.5	Devedores / Credores – Operações de Tesouraria	516,26
26.8.8.2 + 26.8.8.7	Credores diversos	181.430,10
26.8.9	Outros	0,00
Dívida imputada pelas participadas	CIMAC	64,28
	ANMP	257,91
	AMPV	323,27
Dívida total (incluí não orçamental)		**8.534.993,71**
Operações não orçamentais – Operações de Tesouraria		266.305,25
Divida Total orçamental		**8.268.688,46**

No quadro seguinte efetua-se o apuramento do limite da dívida total para o ano de 2015, comparando-se o mesmo com a dívida total registada em 31/12/2014, de forma a demonstrar a redução alcançada durante o ano.

Ref.	Designação	Valor
(1)	Receita corrente líquida 2012	5.493.548 €
(2)	Receita corrente líquida 2013	6.134.747 €
(3)	Receita corrente líquida 2014	6.300.849 €
(4)=(1)+(2)+(3)	Total	17.929.144 €
(5)=(4)/3	Média da receita corrente líquida	5.976.381 €
(6)=(5)*1,5	**Limite da dívida total 2015**	**8.964.572 €**
(7)	Dívida total em 01/01/2015	10.073.599 €
(8)	**Dívida total em 31/12/2015**	**8.268.688 €**
(9)=(8)-(7)	Variação da dívida total	**-1.804.911 €**
(10)=(8)-(6)	**Montante em excesso**	**0 €**
(11)=(6)-(8)	**Margem absoluta**	**695.884 €**
(12)=(11)*20%	**Margem utilizável**	**139.177 €**

A análise ao quadro anterior permite constatar que durante o ano de 2015 o Município diminuiu 1.804.911 EUR à sua dívida. Assim, do montante em excesso registado no início do ano (que se cifrava em 1.109.027 EUR), detém, o Município, no final de 2015, uma margem absoluta de 695.884 EUR, e uma margem utilizável de 139.177 EUR.

7.3.2. EVOLUÇÃO DA DÍVIDA TOTAL

No quadro seguinte apresenta-se a evolução da dívida total durante o ano de 2015.

Ref.	Rúbricas	01-01-2015	31-03-2015	30-06-2015	30-09-2015	31-12-2015
(1)	Limite da dívida total	8.964.572 €	8.964.572 €	8.964.572 €	8.964.572 €	8.964.572 €
(2)	Total de dívidas a terceiros	10.336.114 €	10.210.943 €	9.884.120 €	9.644.230 €	8.534.348 €
(3)	Contribuição SM/AM/SEL/Ent. Participadas	10.821 €	2.882 €	3.060 €	5.510 €	645 €
(4)=(2)+(3)	Dívida total	10.346.935 €	10.213.825 €	9.887.180 €	9.649.740 €	8.534.994 €
(5)	**Dívida total excluindo não orçamentais**	**10.073.599 €**	**9.939.775 €**	**9.580.568 €**	**9.383.956 €**	**8.268.688 €**
(6)=(5)-(1), se (5)>(1)	**Montante em excesso**	**1.109.027 €**	**975.203 €**	**615.996 €**	**419.384 €**	**- €**
(7)=(1)-(5), se (5)<(1)	Margem absoluta	- €	- €	- €	- €	695.883 €
(8)=(7)*20%	Margem utilizável	- €	- €	- €	- €	139.177 €
(9)=[(5)$_{período}$/(5)$_{início\ do\ ano}$]-1	Variação da dívida	-	-1,33%	-4,89%	-6,85%	-17,92%
(10)=[(6)$_{período}$/(6)$_{início\ do\ ano}$]-1, se (6)>0	Variação do excesso da dívida	-	-12,07%	-44,46%	-62,18%	-100,00%
(11)=(7)$_{período}$/(8)$_{início\ do\ ano}$, se (7)>0	Utilização da margem disponível	-	0,00%	0,00%	0,00%	0,00%

O quadro anterior permite constatar que durante o ano de 2015 o Município conseguiu diminuir cerca de 18% da sua dívida total (no montante superior a 1,8 milhões de euros), o que permite sair do procedimento de excesso de dívida, não estando, a partir do início de 2016, obrigado a proceder à diminuição de dívida, mas sim apenas à gestão da mesma.

Para melhor compreensão apresenta-se nos gráficos seguintes a evolução da dívida total nos últimos anos, bem como durante o ano de 2015.

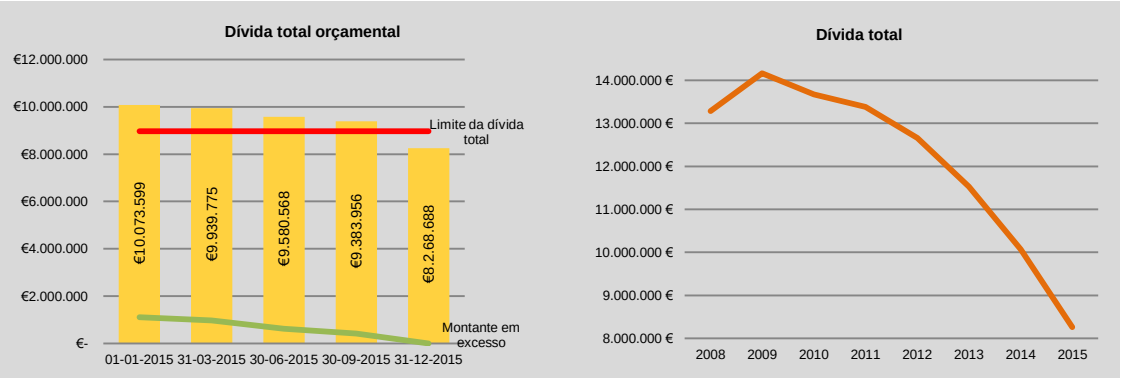

7.3.3. SITUAÇÃO DO MUNICÍPIO FACE AOS MECANISMOS DE RECUPERAÇÃO FINANCEIRA MUNICIPAL

Relativamente aos mecanismos de recuperação financeira municipal e da situação do Município face aos mesmos importa referir que segundo o n.º 1 do art.º 57.º do RFALEI *"os municípios que ultrapassem o limite da dívida total previsto no artigo 52.º recorrem aos seguintes mecanismos de recuperação financeira, nos termos dos artigos seguintes: a) saneamento financeiro; b) recuperação financeira".*

Por outro lado, refere o n.º 2 do mesmo artigo que "*a adesão aos mecanismos de recuperação financeira é facultativa ou obrigatória consoante o nível de desequilíbrio financeiro verificado a 31 de dezembro de cada ano".*

Assim, nos quadros seguintes demonstra-se resumidamente que a situação atual do Município não o obriga a recorrer a qualquer mecanismo de recuperação financeira municipal (saneamento financeiro ou recuperação financeira).

Indicadores de base para determinar a situação de saneamento ou recuperação financeira	
Média da receita corrente (últimos 3 anos)	5.976.381 €
Dívida total excluindo não orçamentais	8.268.688 €
Dívida total excluindo empréstimos	305.555 €
Grau de execução da receita (ano n-1)	85,55%
Grau de execução da receita (ano n-2)	89,37%

Saneamento financeiro			
Condições de adesão facultativa		**Condições de adesão obrigatória** *Facultativas para adesão ao mecanismo de recuperação financeira*	
Dívida total >= média das receitas correntes dos últimos 3 anos	X	Dívida total > 2,25 x média das receitas correntes dos últimos 3 anos e <= a 3 x média das receitas correntes dos últimos 3 anos	
Dívida total, excluindo empréstimos > 0,75 x média das receitas correntes dos últimos 3 anos			

Recuperação financeira	
Dívida total > 3 x média das receitas correntes dos últimos 3 anos	

Assim, atualmente o Município apenas se encontra na situação de adesão voluntária ao mecanismo de saneamento financeiro, uma vez que a dívida total é superior à média das receitas correntes dos últimos 3 anos (diferente do limite da dívida imposto pelo RFALEI).

No entanto, não se justifica a adesão voluntária a este mecanismo, uma vez que, atualmente o Município cumpre com o limite da dívida imposto pelo RFALEI.

Por outro lado, o PAF em execução no Município, elaborado e aprovado aquando da candidatura ao PAEL é reconhecido pela tutela como um plano de saneamento financeiro, pelo que enquanto o mesmo se mostrar cumprido não se justifica a elaboração de qualquer novo plano desta natureza (uma vez que a adesão ao mecanismo de saneamento financeiro obriga à elaboração de um plano de saneamento com condições idênticas às do PAF).

7.3.4. INDICADORES DE ALERTA PRECOCE

Relativamente aos indicadores de alerta precoce importa atender ao disposto no art.º 56.º do RFALEI que determina:

1. Sempre que a dívida total atinja ou ultrapasse a média da receita corrente líquida cobrada nos últimos três exercícios anteriores são informados os membros do Governo responsáveis pelas áreas das finanças e das autarquias locais, bem como os presidentes dos órgãos executivo e deliberativo do Município, que informam os respetivos membros na primeira reunião ou sessão seguinte (cfr. n.º 1 do art.º 56.º);
2. Sempre que a dívida total atinja ou ultrapasse o limite previsto no RFALEI, são informados os membros do Governo responsáveis pelas áreas das finanças e das autarquias locais, os presidentes dos órgãos executivo e deliberativo do Município, que informam os respetivos membros na primeira reunião ou sessão seguinte, bem como o Banco de Portugal (cfr. n.º 2 do art.º 56.º);
3. No caso de um município registar durante dois anos consecutivos uma taxa de execução da receita prevista no orçamento respetivo inferior a 85% são informados os membros do Governo responsáveis pelas áreas das finanças e das autarquias locais, bem como os presidentes dos órgãos executivo e deliberativo do Município, que informam os respetivos membros na primeira reunião ou sessão seguinte (cfr. n.º 3 do art.º 56.º);
4. O alerta referido nos números anteriores é emitido pela DGAL, no prazo de 15 dias, a contar da data limite do reporte de informação constante no art.º 78.º;
5. Os alertas referidos nos números 1 e 2 incluem ainda a evolução do rácio referido no n.º 1 ao longo dos três exercícios anteriores.

Assim, no quadro seguinte resumem-se os alertas que deverão vir a ser submetidos por parte da DGAL, durante o mês de maio de 2016, atendendo aos dados do Município em 31 de dezembro de 2015.

Indicadores de alerta precoce			
Dívida total >= média das receitas correntes dos últimos 3 anos	X	Dívida total >= 1,5 x média das receitas correntes dos últimos 3 anos	
Taxa de execução da receita do ano n-1 e n-2 < 85%			

De referir ainda que após recebidos os alertas por parte da DGAL, devem, os presidentes do órgão executivo e deliberativo informar os respetivos membros na primeira reunião ou sessão seguinte, em conformidade com o disposto no art.º 56.º do RFALEI.

7.3.5. CUMPRIMENTO DOS DEVERES DE INFORMAÇÃO

No que respeita aos deveres de informação importa referir que o Município se encontra obrigado a cumprir, constantemente, com a submissão de um enorme conjunto de informações e para uma extensa lista de entidades, de onde podemos destacar a DGAL (Direção-Geral da Administração Local), o Tribunal de Contas, a CCDRA (Comissão de Coordenação e Desenvolvimento Regional, o BbP (Banco de Portugal), o INE (Instituto Nacional de Estatística), o IGF (Inspeção-Geral de Finanças), a ANMP (Associação Nacional de Municípios Portugueses), a ATA (Autoridade Tributária e Aduaneira) e a ERSAR (Entidade Reguladora dos Serviços de Águas e Resíduos).

A maioria destas entidades obriga à utilização de plataformas informáticas próprias e ao tratamento de informação personalizada, mediante as necessidades de cada entidade, sendo, na grande maioria dos casos o Município penalizado com a retenção de verbas ou aplicação de multas no caso de incumprimento dos deveres de informação.

No entanto, a entidade à qual o Município submete mais informação, é a DGAL, que pela sua natureza tutela a administração local. O cumprimento dos deveres de informação do Município à DGAL encontra-se explanado no art.º 78.º do RFALEI, e que pela sua extensão se transcreve de seguida.

Artigo 78.º

Deveres de informação

1 - Para efeitos da prestação de informação relativamente às contas das administrações públicas, os municípios, as entidades intermunicipais, as entidades associativas municipais e as entidades públicas reclassificadas, quando aplicável, remetem à DGAL os seus orçamentos, quadro plurianual de programação orçamental e contas mensais nos 10 dias subsequentes, respetivamente à sua aprovação e ao período a que respeitam, bem como os documentos de prestação de contas anuais depois de aprovados, incluindo, sendo caso disso, os consolidados.

2 - Para efeitos da prestação de informação dos dados sobre a dívida pública, os municípios, as entidades intermunicipais, as entidades associativas municipais e as entidades públicas reclassificadas remetem à DGAL informação sobre os empréstimos contraídos e sobre os ativos expressos em títulos de dívida emitidos nos 10 dias subsequentes ao final de cada trimestre e após a apreciação das contas.

3 - Para efeitos de acompanhamento e monitorização do limite da dívida total, os municípios remetem à DGAL informação necessária, nos 10 dias subsequentes ao final de cada trimestre e após a apreciação das contas.

4 - As freguesias ficam obrigadas a enviar à DGAL as respetivas contas, nos 30 dias subsequentes à data da sessão do órgão deliberativo em que aquelas contas foram sujeitas a apreciação, bem como os mapas trimestrais das contas, nos 10 dias subsequentes ao período a que respeitam.

5 - Para efeitos de acompanhamento da evolução das despesas com pessoal, as autarquias locais remetem trimestralmente à DGAL os seguintes elementos:

a) Despesas com pessoal, incluindo as relativas aos contratos de avença e de tarefa, comparando com as realizadas no mesmo período do ano anterior;

b) Número de admissões de pessoal, de qualquer tipo, e de aposentações, rescisões e outras formas de cessação de vínculo laboral;

c) Fundamentação de eventuais aumentos de despesa com pessoal, que não resultem de atualizações salariais, cumprimento de obrigações legais ou transferência de competências da administração central.

6 - Para efeitos da troca de informação prevista nas alíneas c) a e) do n.º 7 do artigo 12.º, nomeadamente no que respeita à estimativa de execução orçamental, os municípios preparam essa informação e introduzem-na no SIIAL até 31 de agosto de cada ano.

7 - A informação a prestar nos termos dos números anteriores é remetida por ficheiro constante da aplicação informática fornecida pela DGAL.
8 - Em caso de incumprimento, por parte das autarquias locais e das entidades intermunicipais, dos deveres de informação previstos no presente artigo, bem como dos respetivos prazos, são retidos 10 % do duodécimo das transferências correntes no mês seguinte ao do incumprimento, sem prejuízo do valor que seja anualmente estabelecido no decreto-lei de execução orçamental.
9 - Os montantes a que se refere o número anterior são repostos no mês seguinte àquele em que a entidade visada passa a cumprir os prazos de prestação de informação, juntamente com a transferência prevista para esse mês.
10 - Para efeitos de acompanhamento da situação financeira das autarquias locais pode a DGAL solicitar informação além da referida nos números anteriores.
11 - As disposições do presente artigo são estendidas mediante portaria dos membros do Governo responsáveis pelas áreas das finanças e das autarquias locais às entidades do subsetor local que tenham natureza e forma de empresa, fundação ou associações públicas, pela DGAL, se e quando estas não integrarem a informação prestada pelas autarquias locais e pelas entidades intermunicipais.

Assim, entendemos que durante o ano de 2015 o Município cumpriu com os seus deveres de informação. Efetivamente existem casos pontuais em que se procedeu à submissão de mapas após a data limite, no entanto, estes casos estão relacionados com correções necessárias de efetuar ou com dificuldades de tratamento dos dados a submeter em tempo útil. Importa no entanto salientar que sempre que tal acontece, é previamente solicitada autorização à tutela para submissão dos dados em data posterior. Desta forma, em 2015, não houve lugar a qualquer retenção de verbas ou multas, relativas a incumprimento de deveres de informação.

7.4. ENDIVIDAMENTO MUNICIPAL

7.4.1. APURAMENTO DO ENDIVIDAMENTO MUNICIPAL E SEUS LIMITES

O conceito de endividamento municipal (endividamento líquido e endividamento de médio e longo prazos) e dos seus limites constava dos art.º(s) 36.º, 37.º e 39.º da LFL[50], entretanto revogada, pela entrada em vigor do RFALEI, no dia 1 de janeiro de 2014. No entanto, pese embora já não se encontre em vigor regulamentação sobre o endividamento municipal e seus limites, informou a DGAL[51], por ofício (ref.ª S-000616-2014) que *"por motivos de acompanhamento da evolução municipal continuará a ser recolhida informação sobre o endividamento líquido e de médio e longo prazos"*.

Importa ainda reter que o plano de ajustamento financeiro elaborado aquando da candidatura ao PAEL assentou na diminuição do endividamento líquido. Assim, pese embora já não se encontre regulamentado este conceito, bem como os seus limites, importa continuar a acompanhar o mesmo, de forma a monitorizar a evolução do PAF.

Desta forma, o Município no ano de 2015, no que respeita ao endividamento líquido municipal, apurou um montante de 4.124.546 EUR, pelo que diminuiu o seu endividamento líquido em mais de 1.266.852 EUR. No que respeita ao PAF, integrado no PAEL, tinha o Município assumido o compromisso de encerrar o ano económico com um endividamento líquido no montante máximo de 5.203.972 EUR, pelo que foi o mesmo cumprido com uma margem no montante de 1.079.427 EUR, conforme se demonstra no ponto 7.3.2..

No que respeita ao endividamento de médio e longo prazos, o Município encontra-se em excesso de endividamento, pelo facto de ter contratualizado, no ano de 2013, o empréstimo ao abrigo do PAEL. Durante o ano de 2015, o Município diminuiu 64% do montante em excesso apurado em 31/12/2014, cifrando-se o mesmo, no final de 2015, em 615.233 EUR, conforme se demonstra no ponto 7.3.3..

Relativamente ao endividamento de curto prazo, o mesmo apenas era limitado pela LFL, e o Município deu cumprimento ao mesmo, detendo margem, conforme se demonstra no ponto 7.3.4..

Nos mapas seguintes procede-se à demonstração e apuramento do endividamento líquido municipal, endividamento de médio e longo prazos e endividamento de curto prazo, seus limites e situação face aos mesmos.

50 Lei das Finanças Locais – Lei n.º 2/2007, de 15 de janeiro, revogada pela entrada em vigor da Lei n.º 73/2013, de 3 de setembro.
51 Direção-Geral da Administração Local

1. Ativos e passivos financeiros			
Contas	**Saldo devedor**	**Saldo credor**	**Observações**
1 Disponibilidades	**358.318,98**		
11 Caixa	**3.112,23**		
12 Depósitos em instituições financeiras	**355.206,75**		
13 e 14 (...)	**0,00**		
15 Títulos negociáveis	**0,00**		
18 Outras aplicações de tesouraria			
2 Terceiros	**721.026,36**	**26.018.282,58**	
21 Clientes, contribuintes e utentes	**241.849,40**	**225.827,09**	
211 Clientes, c/c		0,00	
212 Contribuintes, c/c	24.649,90		
213 Utentes, c/c	140.502,27		
214 a 216 (...)	0,00	10.160,97	
217 Clientes e utentes c/ cauções		215.666,12	
218 Clientes, contribuintes e utentes de cobrança duvidosa	76.697,23		
219 Adiantamentos de clientes, contribuintes e utentes		0,00	
22 Fornecedores	**0,00**	**82.854,27**	
221 Fornecedores, c/c		41.594,96	
222 a 227 (...)			
228 Fornecedores - Faturas em receção e conferência		41.259,31	
229 Adiantamentos a fornecedores			
23 Empréstimos obtidos		**7.963.113,10**	
231 Em moeda nacional		7.963.133,10	
2311 De curto prazo		0,00	
23111 Empréstimos bancários		0,00	
23112 a 23119 (...)		0,00	
2312 De médio e longo prazo		7.963.133,10	
23121 Empréstimos bancários		3.194.959,29	
23123 Outros empréstimos obtidos		4.768.173,81	
24 Estado e outros entes públicos		**26.583,04**	
25 Devedores e credores pela execução do orçamento	**0,00**	**0,00**	
251 Devedores pela execução do orçamento	0,00		
252 Credores pela execução do orçamento		0,00	
26 Outros devedores e credores	**396.894,88**	**42.213,28**	
261 Fornecedores de imobilizado	0,00	40.625,53	
2611 Fornecedores de imobilizado, c/c		0,00	
2612 a 2617 (...)		40.625,53	
2618 Faturas em receção e conferência		0,00	
2619 Adiantamentos a fornecedores de imobilizado	0,00		
262 Pessoal	0,00	0,00	
263 Sindicatos		1.587,75	
264 Administração autárquica	0,00	0,00	
2641 Associações de municípios	0,00	0,00	
2642 Municípios	0,00	0,00	
2643 Serviços municipalizados	0,00	0,00	
2644 Federações de municípios	0,00	0,00	
2645 Associações de freguesias	0,00	0,00	
2646 Freguesias	0,00	0,00	
2647 Empresas municipais e intermunicipais	0,00	0,00	
2648 e 2649 (...)	0,00	0,00	
265 e 266 (...)	0,00	0,00	
267 Consultores, assessores e intermediários		0,00	
268 Devedores e credores diversos	396.894,88		
269 Adiantamentos por conta de vendas		0,00	
27 Acréscimos e diferimentos	**82.282,08**	**17.677.671,80**	
271 Acréscimos de proveitos	60.737,72		
272 Custos diferidos	21.544,36		
273 Acréscimos de custos		501.376,14	
274 Proveitos diferidos		17.176.295,66	
2741 a 2744 (...)		0,00	
2745 Subsídios para investimentos (*)		17.174.595,66	
2748 Diferenças de câmbio favoráveis		0,00	
2749 Outros proveitos diferidos*		1.700,00	
28 Empréstimos concedidos	**0,00**		
4 Imobilizações	**349.509,34**		
41 Investimentos financeiros	**349.509,34**		
411 Partes de capital	40.746,40		
412 Obrigações e títulos de participação	308.762,94		
415 Outras aplicações financeiras	0,00		
Total	**1.428.854,68**	**26.018.282,58**	
Total considerado para cálculo do endividamento líquido	**1.428.854,68**	**8.841.986,92**	(A)

2. Endividamento de médio e longo prazos			
Empréstimos de médio e longo prazo	**N.º**	**Capital em dívida**	**Obs.**
Empréstimos contraídos até 31.12.2002, para fazer face a prejuízos decorrentes de calamidades públicas (Lei n.º 42/98, de 6 de Agosto, com as alterações que entretanto lhe foram introduzidas)	**1**		
Empréstimos contraídos até 31.12.2002, para aquisição, construção, ou recuperação de imóveis destinados a habitação social (Lei n.º 42/98, de6 de Agosto, com as alterações que entretanto lhe foram introduzidas)	**2**	127.449,23	
Empréstimos contraídos até 31.12.2002, para pagamento de dívidas à EDP (Orçamentos do Estado para 1992, 1993, 1994 e 1995)	**3**		
Empréstimos contraídos até 31.12.2001, no âmbito do Programa Especial de Realojamento (PER) (artigo 21.º do Decreto-Lei n.º 163/93, de 7.05, introduzido pela Lei n.º 34/96, de 29.08)	**4.1**		
Empréstimos contraídos em 2002, no âmbito do Programa Especial de Realojamento (PER) (artigo 21.º do Decreto-Lei n.º 163/93, de 7.05, introduzido pela Lei n.º 34/96, de 29.08)	**4.2**		
Outros empréstimos contraídos em 2002 destinados à habitação social (al. c) do art.º 7.º da Lei n.º1 6-A/2002, de 31 de Maio - 1.ª alteração ao OE/2002)	**4.3**		
Empréstimos contraídos até 31.12.2002, no âmbito de linhas de crédito para apoio à reparação dos danos causados pelas intempéries de Dezembro de 1995 e Janeiro 1996, criadas pelo Decreto-Lei n.º 47/96, de 15.05 (n.º 2 do artigo 22.º da Lei n.º 10-B/96, de 23.03 - OE/1996)	**5**		
Empréstimos contraídos até 31.12.2002, no âmbito da linha de crédito para apoio à reparação dos danos causados pelas intempéries no Inverno 2000/2001, criada pelo Decreto-Lei n.º 38-C/2001, de 8.02 (artigo4.º da Lei n.º 2-A/2001, de 8.02)	**6**		
Empréstimos contraídos até 31.12.2002, ao abrigo do Programa de Reabilitação Urbana, apoiado pelo Mecanismo Financeiro do Espaço Económico Europeu (artigo 22.º da Lei n.º 52-C/96, de 27.12 - OE/1997 e artigo 22.º da Lei n.º 127-B/97, de 20.12 - OE/1998)	**7**		
Empréstimos contraídos até 31.12.2002, no âmbito da linha de crédito criada pelo Decreto-Lei n.º 345/97, de 05.12 para apoio à reparação dos danos causados em infraestruturas e equipamentos municipais (artigo23.º da Lei n.º 127-B/97, de 20.12 - OE/1998)	**8**		
Empréstimos contraídos até 31.12.2001, para execução de projetos comparticipados por fundos comunitários (artigo 32.º da Lei n.º 42/98, na redação dada pelo artigo 28.º do OE/2000)	**9.1**		
Empréstimos contraídos em 2002, para execução de projetos comparticipados por fundos comunitários (al. c) do art.º 7.º da Lei n.º16-A/2002, de 31 de Maio - 1.ª alteração à OE/2002)	**9.2**	313.905,54	
Empréstimos contraídos durante 2002 para a construção e reabilitação de infraestruturas no âmbito do EURO 2004 (al. c) do art.º 7.º da Lei n.º16-A/2002, de 31 de Maio - 1.ª alteração à OE/2002)	**10.1**		
Empréstimos contraídos durante 2003 para a construção e reabilitação de infraestruturas no âmbito do EURO 2004 (n.º 6 do artigo 19.º da Lei n.º32-B/2002, de 30.12 - OE/2003)	**10.2**		
Empréstimos contraídos no âmbito da linha de crédito bonificado para apoio à reparação dos danos causados pelos incêndios ocorridos desde20 de Julho de 2003 em equipamentos e infraestruturas municipais de relevante interesse público (artigo 3.º da Lei n.º 107/2003, de 10.12)	**11**		
Empréstimos contraídos em 2004, para execução de projetos comparticipados por fundos comunitários (Despacho Conjunto n.º177/2004, de S. Ex.as os Ministros das Finanças e das Cidades, Ordenamento do Território e Ambiente, publicado na II Série do D.R. n.º71, de 27.03.2004	**12**		
Empréstimos contraídos em 2005, até 29.07, para execução de projetos comparticipados por fundos comunitários abrangidos pelo n.º 6 do artigo19.º da Lei n.º 55-B/2004, de 30.12-OE/2005	**13**		
Empréstimos contraídos em 2005, a partir de 30.07, para execução de projetos comparticipados por fundos comunitários abrangidos pelo n.º 6 do artigo 19.º da Lei n.º 55-B/2004, de 30.12 – OE/2005, na redação da Lei n.º 39-A/2005, de 29.7 (1.ª alteração à OE/2005)	**14**		
Empréstimos contraídos em 2006, para execução de projetos comparticipados por fundos comunitários abrangidos pelo n.º 7 do artigo33.º da Lei n.º 60-A/2005, de 30.12 - OE/2006	**15**	280.311,14	
Empréstimos contraídos em 2006, para execução de programas de habitação social, renovação de áreas urbanas degradadas ou para a reabilitação de equipamentos destruídos pelos incêndios abrangidos pelo n.º 9 do artigo 33.º do OE/2006 (Despacho 22 262/2006, de 3/11)	**16**		
Empréstimos contraídos para execução de programas de reabilitação urbana, abrangidos pelo n.º 5 do artigo 39.º da Lei n.º 2/2007, de 15/01	**17**		
Empréstimos contraídos, para execução de projetos comparticipados por fundos comunitários, abrangidos pelo n.º 6 do artigo 39.º da Lei n.º2/2007, de 15/01	**18**	2.346.195,64	
Empréstimos contraídos para execução de investimentos na recuperação de infraestruturas municipais afetadas por situações de calamidade pública, abrangidos pelo n.º 7 do artigo 39.º da Lei n.º 2/2007, de 15/01	**19**		
Empréstimos contraídos para a conclusão dos PER cujos acordos de adesão tenham sido celebrados até 1995 (alínea b) do n.º 2 do artigo 61.º da Lei n.º 2/2007, de 15 de Janeiro)	**20**		
Empréstimos contraídos em 2008/09 destinados ao financiamento de investimentos no âmbito da Iniciativa Operações de Requalificação e Reinserção Urbana de Bairros Críticos (art.º 27.º OE/2008; art.º 51.º, n.º 1 OE/2009)	**21**		
Outros empréstimos de médio e longo prazos (não excecionados e não incluídos nos pontos anteriores)	**22**	4.895.271,55	
Total		**7.963.133,10**	

Outras dívidas de médio e longo prazos	N.º	Capital em dívida	Obs.
Dívida a empresas concessionárias do serviço de distribuição de energia elétrica em baixa tensão, consolidada até 31 de Dezembro de 1988 (alínea c) do n.º 2 do artigo 61.º da Lei n.º 2/2007, de 15 de Janeiro)	1		

Recapitulativo			
Designação	**N.º**	**Montante**	**Obs.**
Capital em dívida de empréstimos de médio e longo prazos excecionados dos limites de endividamento municipal (somatório das linhas 1 a 21 do quadro de empréstimos M/L prazos)	A	3.067.861,55	
Outras dívidas de médio e longo prazos excecionadas dos limites de endividamento municipal (dívidas EDP 1988)	B	0,00	

3. Apuramento do endividamento em 31/12/2014		
Designação	**Montante**	**Obs.**
Total do endividamento bancário de curto prazo	0,00	(A)
Empréstimos de curto prazo não amortizados até 31 de dezembro		(B)
Capital em dívida de médio e longo prazos	7.963.133,10	C)
Total de endividamento líquido do Município	7.413.132,24	(D)
Contribuição AM, SM e SEL, para o endividamento bancário M/L prazos		E)
Contribuição AM, SM e SEL, para o endividamento líquido	-202.724,97	(F) – (*)
Capital em dívida de empréstimos de médio e longo prazos excecionados dos limites de endividamento municipal	3.067.861,55	(G)
Dívidas à EDP 1988	0,00	(H)
Endividamento de médio e longo prazos em 31/12/2014	**4.895.271,55**	(I)=(C)+(E)-(G)+(B)
Endividamento líquido em 31/12/2014	**4.124.545,72**	(J)=(D)+(F)-(G)-(H)

Limites endividamento municipal (recapitulativo)		
Designação	**Montante**	**Obs.**
Endividamento de curto prazo	**428.003,88**	(K)
Endividamento de médio e longo prazos	**4.280.038,84**	(L)
Endividamento líquido	**5.350.048,55**	(M)

Situação face aos limites			
Designação		**Montante**	**Obs.**
Endividamento de curto prazo	**Excesso**		(N) = Excesso, se (A) > (K); (N) = Margem, se (A) < (K)
	Margem	**428.003,88**	
Endividamento de médio e longo prazos	**Excesso**	**615.232,71**	(O) = Excesso, se (I) > (L); (O) = Margem, se (I) < (L)
	Margem		
Endividamento líquido	**Excesso**		(P) = Excesso, se (J) > (M); (P) = Margem, se (J) < (M)
	Margem	**1.225.502,83**	

(*) Dados provisórios facultados pela CIMAC.

7.4.2. ENDIVIDAMENTO LÍQUIDO MUNICIPAL

Conforme anteriormente apresentado, o conceito de endividamento líquido e do seu limite constava na LFL[52], entretanto revogada, pela entrada em vigor do RFALEI. No entanto, informou a DGAL[53] que *"por motivos de acompanhamento da evolução municipal continuará a ser recolhida informação sobre o endividamento líquido e de médio e longo prazos"*.

Por outro lado, o PAF assentou, em grande parte, na evolução da diminuição do endividamento líquido, pelo que importa continuar a acompanhar este conceito, de forma a monitorizar a evolução do PAF.

No final de 2015, o Município apurou um endividamento líquido de 4.124.546 EUR, pelo que diminuiu o seu endividamento líquido em mais de 1.266.852 EUR. No que respeita ao PAF, integrado no PAEL, tinha o Município assumido o compromisso de encerrar o ano económico com um endividamento líquido no montante máximo de 5.203.972 EUR, pelo que foi o mesmo cumprido com uma margem no montante de 1.079.427 EUR, conforme se pode constatar no quadro e gráfico seguintes.

Descrição	2008	2009	2010	2011	2012	2013	2014	2015
Endividamento liquido	9.317.864 €	8.249.489 €	7.895.154 €	7.382.097 €	6.429.549 €	5.709.621 €	5.391.398 €	4.124.546 €
Limite EL (LOE)				7.666.008 €	7.382.097 €	5.055.263 €		
Limite EL (LFL)	5.231.797 €	5.364.982 €	5.603.688 €	5.206.946 €	5.054.643 €	5.055.263 €	5.202.268 €	5.350.049 €
Limite EL (PAEL)				7.382.097 €	7.152.895 €	6.013.710 €	5.600.928 €	5.203.972 €
Margem EL (LOE)				283.910 €	952.548 €	-654.358 €		
Margem EL (LFL)	-4.086.067 €	-2.884.507 €	-2.291.466 €	-2.175.151 €	-1.374.906 €	-654.358 €	-189.130 €	1.225.503 €
Margem EL (PAEL)				0 €	723.346 €	304.089 €	209.530 €	1.079.427 €

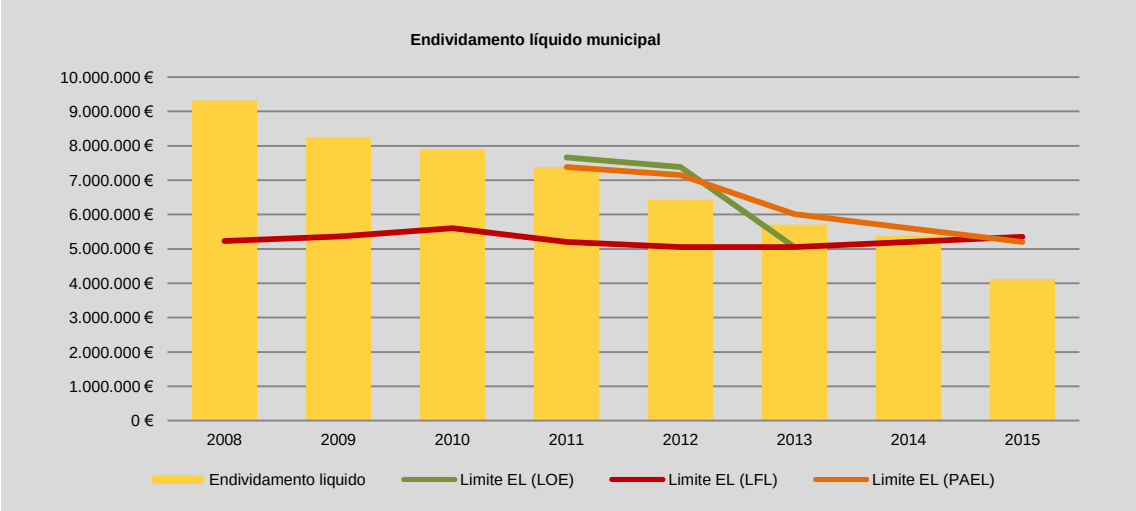

52 Lei das Finanças Locais – Lei n.º 2/2007, de 15 de janeiro, revogada pela entrada em vigor da Lei n.º 73/2013, de 3 de setembro.
53 Direção-Geral das Autarquias Locais.

7.4.3. ENDIVIDAMENTO MUNICIPAL DE MÉDIO E LONGO PRAZOS

No que respeita ao endividamento de médio e longo prazos, o Município encontra-se em excesso de endividamento, pelo facto de ter contratualizado, no ano de 2013, o empréstimo ao abrigo do PAEL.

Durante o ano de 2015, o Município diminuiu 64% do montante em excesso apurado em 31/12/2014, cifrando-se o mesmo, no final de 2015, em cerca de 615.233 EUR, conforme conforme quadro e gráfico seguintes.

Relativamente ao PAF importa referir que o mesmo não foi elaborado pelo acompanhamento deste indicador, pelo que não se efetua qualquer comparação com as metas definidas no mesmo.

Descrição	2008	2009	2010	2011	2012	2013	2014	2015
Endividamento MLP	1.487.046 €	2.915.747 €	2.356.750 €	1.994.792 €	1.623.807 €	6.005.292 €	5.358.170 €	4.895.272 €
Limite EMLP (LOE)				3.151.481 €	2.473.954 €	4.044.211 €		
Limite EMLP (LFL)	4.185.437 €	4.291.986 €	4.482.950 €	4.165.557 €	4.043.715 €	4.044.211 €	4.161.814 €	4.280.039 €
Margem EMLP (LOE)				1.156.689 €	850.147 €	-1.961.081 €		
Margem EMLP (LFL)	2.698.391 €	1.376.239 €	2.126.200 €	2.170.765 €	2.419.908 €	-1.961.081 €	-1.196.355 €	-615.233 €

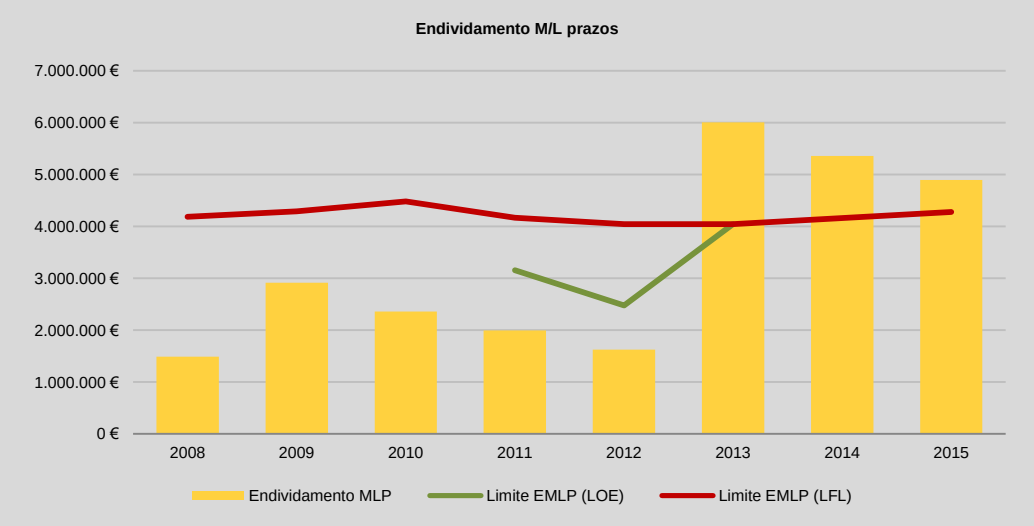

7.4.4. ENDIVIDAMENTO MUNICIPAL DE CURTO PRAZO

O cálculo deste tipo de endividamento restringe-se apenas à ótica da LFL (já revogada, conforme referido anteriormente).

Desta forma, o n.º 1 do artigo 39.º da Lei n.º 2/2007, de 15 de janeiro (LFL) determinava *que "o montante dos contratos de empréstimos a curto prazo e de aberturas de crédito não pode exceder, em qualquer momento do ano, 10% da soma do montante das receitas provenientes dos impostos municipais, das participações do município no FEF e da participação no IRS referida na alínea c) do n.º 1 do artigo 19.º, da derrama e da participação nos resultados das entidades do sector empresarial local, relativas ao ano anterior".*

Assim sendo, o limite de endividamento municipal de curto prazo para o ano de 2015, resultaria no montante de 428.004 EUR. Atendendo a que o Município contratualizou durante para o ano de 2015 um empréstimo bancário de curto prazo até ao montante máximo de 250.000 EUR, tendo utilizado apenas o montante de 200.000 EUR e amortizado-o na sua totalidade antes do final de ano (cfr. previsto no n.º1 do art.º 50.º do RFALEI), verifica-se a existência de margem, neste tipo de endividamento, no mesmo montante do limite, conforme quadro e gráfico seguinte.

Descrição	2008	2009	2010	2011	2012	2013	2014	2015
Endividamento CP	0 €	0 €	0 €	0 €	0 €	0 €	0 €	0 €
Limite ECP (LFL)	418.544 €	429.199 €	448.295 €	416.556 €	404.371 €	404.421 €	416.181 €	428.004 €
Margem ECP (LFL)	418.544 €	429.199 €	448.295 €	416.556 €	404.371 €	404.421 €	416.181 €	428.004 €

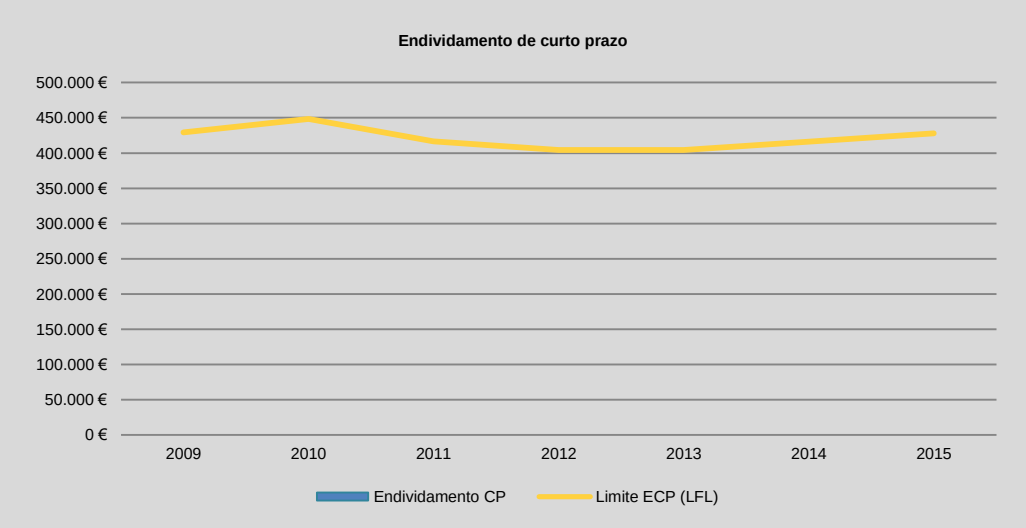

7.5. ACORDOS DE PAGAMENTO

A Lei n.º 8/2012, de 21 de fevereiro [Lei dos Compromissos e dos Pagamentos em Atraso (LCPA)], tem como princípio fundamental da sua essência legislativa o facto de a execução orçamental não poder conduzir à acumulação de pagamentos em atraso.

O Decreto-Lei n.º 127/2012, de 21 de junho, visa estabelecer, nos termos e para os efeitos do disposto no artigo 14.º da designada LCPA, as normas legais disciplinadoras dos procedimentos necessários à aplicação desta lei e à operacionalização da prestação de informação, aplicáveis às entidades previstas no artigo 2.º da LCPA (autarquias incluídas).

Desta forma, a LCPA define pagamentos em atraso como "contas a pagar que permaneçam nessa situação mais de 90 dias posteriormente à data de vencimento acordada ou especificada na fatura, contrato, ou documentos equivalentes. Excluem-se deste conceito, para efeitos de aplicação da LCPA e do Decreto-Lei n.º 127/2012, de 28 de fevereiro (n.º 2 do artigo 4.º):

- *As obrigações de pagamento objeto de impugnação judicial até que sobre elas seja proferida decisão final e executória, as quais devem ser consideradas no passivo, mas não em contas a pagar, uma vez que as provisões para riscos e encargos não constituem um passivo certo, líquido e exigível;*
- *As situações de impossibilidade de cumprimento por ato imputável ao credor, as quais devem ser consideradas em contas a pagar, visto que a dívida se mantém, ainda que não incorra em mora;*
- *Os montantes objeto de acordos de pagamento, desde que o pagamento seja efetuado dentro dos prazos acordados, os quais permanecem em contas a pagar, acrescendo aos compromissos do mês/período/ano em que vão ser liquidados.*

Desta forma, para evitar a existência de pagamentos em atraso, no conceito que lhe é atribuído pela LCPA, o Município, em 2013, estabeleceu acordos de pagamento, com três fornecedores/credores para os quais não detinha capacidade de pagamento no curto prazo da dívida vencida, de forma a dar cumprimento ao Decreto-Lei n.º 127/2012, de 21 de junho. O ponto de situação, em 31/12/2015, destes acordos de pagamento é o constante no quadro seguinte.

Conta	Entidade	NIF	Valor inicial	Valor pago até 31/12/2014	Valor pago em 2015	Valor em dívida (31/12/15)	Valores anuais previstos pagar no acordo			
							2015	2016	2017	Total
22	Águas Centro Alentejo, SA	506306143	718.535,33	288.705,57	429.829,76	0,00	155.242,86	162.460,46	112.126,44	429.829,76
22	Lena Engenharia Const., SA	500073880	96.832,28	75.000,00	21.832,28	0,00	21.832,28	0,00	0,00	21.832,28
26.8	ADSE	600000303	468.580,29	158.777,81	128.669,64	181.132,84	120.091,32	120.092,32	69.618,84	309.802,48
Total			**1.283.947,90**	**522.483,38**	**580.331,68**	**181.132,84**	**297.166,46**	**282.552,78**	**181.745,28**	**761.464,52**

7.5.1. ACORDO DE TRANSAÇÃO COM A "ÁGUAS DO CENTRO ALENTEJO, SA"

O acordo celebrado com a "Águas do Centro Alentejo, SA" é referente à faturação de abastecimento de água e saneamento, do ano de 2012. Como esta faturação não foi incluída no PAEL (por não se tratar de um pagamento em atraso, à data da candidatura, conforme conceito da LCPA,) foi celebrado acordo.

No ano de 2015 o Município cumpriu com os pagamentos das prestações acordadas (no montante de 155.242,86 EUR acrescido de juros) e procedeu à amortização adicional de 274.586,90 EUR, de forma a resolver por completo o acordo. Este pagamento adicional foi efetuado no dia 07/01/2016, por via de contrato de compra e venda de ações, com a sociedade de Águas de Lisboa e Vale do Tejo, SA, mas com efeitos retroativos a 30/06/2015, nos termos previstos no Decreto-Lei n.º Decreto-Lei n.º 94/2015, de 29 de maio.

Este diploma criou o sistema multimunicipal de abastecimento de água e de saneamento de Lisboa e Vale do Tejo, constituindo a sociedade Águas de Lisboa e Vale do Tejo, SA. e atribuindo-lhe a concessão da exploração e da gestão do referido sistema, consubstanciando um serviço público a exercer em regime de exclusividade.

Assim, a partir de 01/07/2015, o Município de Borba passou a integrar o sistema multimunicipal de abastecimento de água e de saneamento de Lisboa e Vale do Tejo como utilizador no abastecimento de água e saneamento.

Por outro lado, prevê o referido diploma que *"No âmbito do processo de agregação de sistemas multimunicipais previsto e regulado pelo presente decreto-lei é concedido aos municípios o direito de alienação à sociedade da totalidade das participações sociais correspondentes a ações das categorias A e B de que ficam titulares no momento da constituição da sociedade, desde que inteiramente liberadas, por um preço correspondente ao valor dessas participações no capital social, sem prejuízo do direito à respetiva remuneração acionista em dívida adiante apenas designado por opção de venda"*.

Neste sentido, o Município de Borba comunicou à Águas de Lisboa e Vale do Tejo, a intenção de opção de venda das participações sociais do Município de Borba naquela sociedade, tendo celebrado contrato de compra e venda de ações a 07/01/2016, com efeitos retroativos a 30 de junho de 2015, motivo pelo qual, se considera no quadro anterior a transação efetuada em 07/01/2016 (em termos orçamentais), uma vez que a mesma tem implicações na prestação de contas de 2015 (em termos patrimoniais).

A execução do acordo, finalizado no ano de 2015, apresenta-se no quadro seguinte, ressalvando-se que o último pagamento foi efetuado no início de 2016, com efeitos retroativos (na contabilidade patrimonial de 2015).

Mês	Ordem de pagamento	Pago			Previsto			Diferencial		
		capital	juros	total	capital	juros	total	capital	juros	total
Jan-15	27	12.669,15	1.630,85	14.300,00	12.669,15	1.630,85	14.300,00	0,00	0,00	0,00
Fev-15	228	12.717,22	1.582,78	14.300,00	12.717,22	1.582,78	14.300,00	0,00	0,00	0,00
Mar-15	396	12.765,47	1.534,53	14.300,00	12.765,47	1.534,53	14.300,00	0,00	0,00	0,00
Abr-15	601	12.813,91	1.486,09	14.300,00	12.813,91	1.486,09	14.300,00	0,00	0,00	0,00
Mai-15	780	12.862,53	1.437,47	14.300,00	12.862,53	1.437,47	14.300,00	0,00	0,00	0,00
Jun-15	1130	12.911,33	1.388,67	14.300,00	12.911,33	1.388,67	14.300,00	0,00	0,00	0,00
Jul-15	1249	12.960,32	1.339,68	14.300,00	12.960,32	1.339,68	14.300,00	0,00	0,00	0,00
Ago-15	1506	13.009,49	1.290,51	14.300,00	13.009,49	1.290,51	14.300,00	0,00	0,00	0,00
Set-15	1642	13.058,85	1.241,15	14.300,00	13.058,85	1.241,15	14.300,00	0,00	0,00	0,00
Out-15	1806	13.108,40	1.191,60	14.300,00	13.108,40	1.191,60	14.300,00	0,00	0,00	0,00
Nov-15	2001	13.158,13	1.141,87	14.300,00	13.158,13	1.141,87	14.300,00	0,00	0,00	0,00
Dez-15	2449	13.208,06	1.091,94	14.300,00	13.208,06	1.091,94	14.300,00	0,00	0,00	0,00
Jan-16	22	274.586,90	0,00	14.300,00	0,00	0,00	0,00	274.586,90	0,00	274.586,90
Total		**429.829,76**	**16.357,14**	**185.900,00**	**155.242,86**	**16.357,14**	**171.600,00**	**274.586,90**	**0,00**	**274.586,90**

7.5.2. ACORDO DE PAGAMENTOS COM A "LENA – ENGENHARIA E CONSTRUÇÕES, SA."

O acordo celebrado com a "Lena Engenharia e Construções, SA" é respeitante a faturação de juros de mora, por atrasos no pagamento de faturas das empreitadas de "construção das piscinas cobertas", "construção das vias V4/V5 e V6/V7 de acesso à ADC3", "construção do pavilhão de eventos", "construção da via V6.3 de acesso à ADC3" e "desvio da conduta na estrada Nora-Barro Branco (V7)". Como esta faturação não foi incluída no PAEL (por não se tratar de um pagamento em atraso, conforme conceito da LCPA, à data da candidatura) foi celebrado acordo com o fornecedor.

Em 2014 o fornecedor cedeu os seus créditos ao Novo Banco, através de contrato de factoring, tendo o Município mantido o pagamento mensal das prestações acordadas (isentas de juros financeiros) ao Novo Banco, nos termos do acordo antes estabelecido com o fornecedor. A execução do acordo, finalizado no ano de 2015, apresenta-se no quadro seguinte.

Mês	Ordem de pagamento		Pago			Previsto			Diferencial		
	N.º	Data	Capital	Juros	Total	Capital	Juros	Total	Capital	Juros	Total
Jan-15	26	28-01-2015	5.000,00	0,00	5.000,00	5.000,00	0,00	5.000,00	0,00	0,00	0,00
Fev-15	263	25-02-2015	5.000,00	0,00	5.000,00	5.000,00	0,00	5.000,00	0,00	0,00	0,00
Mar-15	469	26-03-2015	5.000,00	0,00	5.000,00	5.000,00	0,00	5.000,00	0,00	0,00	0,00
Abr-15	656	17-04-2015	6.832,28	0,00	6.832,28	5.000,00	0,00	5.000,00	1.832,28	0,00	1.832,28
Mai-15	-	-	0,00	0,00	0,00	1.832,28	0,00	1.832,28	-1.832,28	0,00	-1.832,28
Total			**21.832,28**	**0,00**	**21.832,28**	**21.832,28**	**0,00**	**21.832,28**	**0,00**	**0,00**	**0,00**

7.5.3. ACORDO DE PAGAMENTOS COM A "ADSE"

O acordo celebrado com a "ADSE" é referente a dívida emitida pela ADSE entre 1988 e 2006 de reembolsos decorrentes das verbas a suportar pela entidade empregadora, referentes a consultas, tratamentos e outros atos médicos prestados aos funcionários do Município, em que, a parte comparticipada, deve ser suportada pela entidade, conforme dispõe o artigo 5.º do Decreto-Lei n.º 118/83, de 25 de fevereiro, republicado pelo Decreto-Lei n.º 234/2005, de 30 de dezembro.

Esta dívida, pese embora de antiguidade considerável, apenas foi reconhecida pelo Município, em junho de 2012, pelo que não se encontrava registada no SIIAL como um pagamento em atraso à data de 31/03/2012, o que impossibilitou o seu enquadramento no PAEL. Como não foi incluída no PAEL (por não se tratar de um pagamento em atraso, à data da candidatura, conforme conceito da LCPA,) foi celebrado acordo de pagamentos.

No ano de 2015 o Município cumpriu com os pagamentos das prestações acordadas (no montante de 120.091,32 EUR isentas de juros financeiros) e procedeu ao pagamento adicional de 8.578,32 EUR (cfr. quadro seguinte) de forma a antecipar o horizonte temporal do serviço da dívida.

Mês	Ordem de pagamento	Pago			Previsto			Diferencial			Saldo devedor do acordo
		Capital	Juros	Total	Capital	Juros	Total	Capital	Juros	Total	
Jan-15	28	11.449,71	0,00	11.449,71	10.007,61	0,00	10.007,61	1.442,10	0,00	1.442,10	298.352,77
Fev-15	226	10.042,40	0,00	10.042,40	10.007,61	0,00	10.007,61	34,79	0,00	34,79	288.310,37
Mar-15	395	11.050,44	0,00	11.050,44	10.007,61	0,00	10.007,61	1.042,83	0,00	1.042,83	277.259,93
Abr-15	600	10.030,96	0,00	10.030,96	10.007,61	0,00	10.007,61	23,35	0,00	23,35	267.228,97
Mai-15	782	10.917,16	0,00	10.917,16	10.007,61	0,00	10.007,61	909,55	0,00	909,55	256.311,81
Jun-15	1058	10.857,14	0,00	10.857,14	10.007,61	0,00	10.007,61	849,53	0,00	849,53	245.454,67
Jul-15	1250	10.242,89	0,00	10.242,89	10.007,61	0,00	10.007,61	235,28	0,00	235,28	235.211,78
Ago-15	1508	11.044,23	0,00	11.044,23	10.007,61	0,00	10.007,61	1.036,62	0,00	1.036,62	224.167,55
Set-15	1641	11.010,55	0,00	11.010,55	10.007,61	0,00	10.007,61	1.002,94	0,00	1.002,94	213.157,00
Out-15	1805	10.565,67	0,00	10.565,67	10.007,61	0,00	10.007,61	558,06	0,00	558,06	202.591,33
Nov-15	2000	10.816,41	0,00	10.816,41	10.007,61	0,00	10.007,61	808,80	0,00	808,80	191.774,92
Dez-15	2446	10.642,08	0,00	10.642,08	10.007,61	0,00	10.007,61	634,47	0,00	634,47	181.132,84
Total		**128.669,64**	**0,00**	**128.669,64**	**120.091,32**	**0,00**	**120.091,32**	**8.578,32**	**0,00**	**8.578,32**	**181.132,84**

7.6. REDUÇÃO DO ENDIVIDAMENTO [ART.º 98.º LOE/2015]

7.6.1. REDUÇÃO DO ENDIVIDAMENTO COM O AUMENTO DE FEF, IRS e IMI

O art.º 98.º da Lei n.º 82-B/2014, de 31 de dezembro (LOE/2015), retificada pela Declaração de Retificação n.º 5/2015, estipula que o aumento da receita das transferências referidas nas alíneas a) e c) do n.º 1 do art.º 87.º face à prevista na Lei n.º 83-C/2013, de 31 de dezembro (LOE/2014), isto é, do FEF e do IRS, e o aumento da receita do imposto municipal sobre imóveis (IMI), resultante do processo de avaliação geral dos prédios urbanos constante do Decreto-Lei n.º 287/2013, de 12 de novembro, são consignados à utilização numa das seguintes finalidades:

a) Capitalização do Fundo de Apoio Municipal, previsto na Lei n.º 53/2014, de 25 de agosto;

b) Pagamento de dívidas a fornecedores registadas no SIIAL a 30 de agosto de 2014;

c) Redução do endividamento de médio e longo prazo do município.

7.6.1.1. APURAMENTO DOS AUMENTOS

7.6.1.1. 1. APURAMENTO DO AUMENTO DE FEF e IRS

No que respeita ao aumento do FEF e do IRS, de 2015, face a 2014, o mesmo importou em 170.637 EUR, conforme se demonstra no quadro seguinte.

Descrição	2015	2014	Variação
FEF corrente	2.978.853,00 €	2.878.376,00 €	100.477,00 €
FEF capital	330.984,00 €	319.820,00 €	11.164,00 €
IRS	172.193,00 €	113.197,00 €	58.996,00 €
Total	**3.484.045,00 €**	**3.313.407,00 €**	**170.637,00 €**

7.6.1.1.2. APURAMENTO DO AUMENTO DE IMI

Relativamente ao aumento da receita de IMI com a avaliação geral de prédios urbanos e com a alteração do art.º 49º do EBF, a Autoridade Tributária (AT) comunicou mesmo ao Município, conforme quadros seguintes.

Aumento de IMI com a AG relativa a 2015			
Data de comunicação da AT (1)	Receita IMI com a AG dos prédios 2013 (2)	Receita IMI com a AG dos prédios 2011 (3)	Variação da receita de IMI com a AG (4)=(2)-(3)
31-07-2015	276.536,32 €	90.356,25 €	186.180,07 €

Aumento de IMI com alteração do art.º 49º do EBF			
Data de comunicação da AT (1)	Receita IMI dos prédios urbanos (2)	Receita IMI dos prédios rústicos (3)	Receita total de IMI (4)=(2)+3)
31-07-2015	1.063,79 €	0,00 €	1.063,79 €

Assim, segundo as comunicações da AT, o aumento da receita de IMI com a avaliação geral de prédios urbanos e com a alteração do art.º 49º do EBF totaliza o montante de 187.243,86 EUR conforme quadro seguinte.

Data limite para aplicação do montante a reduzir (1)	Variação IMI com a AG (2)	Variação IMI c/alteração EBF (3)	Total (4)=(2)+3)
31-12-2015	186.180,07 €	1.063,79 €	187.243,86 €

7.6.1.2. APLICAÇÃO DOS AUMENTOS NAS FINALIDADES

7.6.1.2.1. APLICAÇÃO NA CAPITALIZAÇÃO DO FAM

No que respeita à capitalização do Fundo de Apoio Municipal, o Município procedeu, durante o ano de 2015, à realização do capital previsto para o ano, no montante de 44.109 EUR, conforme informação prestada no mapa de unidades de participação detidas em fundos de investimento mobiliários e imobiliários.

7.6.1.2.2. APLICAÇÃO NO PAGAMENTO DE DÍVIDAS A FORNECEDORES

Relativamente ao pagamento de dívidas a fornecedores registadas no SIIAL a 30 de agosto de 2014, segundo informação da DGAL, aquando do preenchimento do "inquérito para aferição do cumprimento da redução de endividamento 2015" (Ofício circular 79-2016, de 15/01/2016), a variação das "Contas a pagar" registadas no SIIAL (input Pagamentos em atraso) entre agosto 2014 e dezembro 2015, importava em 389.146,47 EUR.

7.6.1.2.3. APLICAÇÃO NA REDUÇÃO DO ENDIVIDAMENTO DE MÉDIO E LONGO PRAZOS

No que diz respeito à redução do endividamento de médio e longo prazo do município, importa referir que, durante o ano de 2015, o Município reduziu, o montante de 755.936,54 EUR, em empréstimos bancários de médio e longo prazos e o montante adicional de 274.586,90 EUR ao acordo de pagamentos com a sociedade de Águas do Centro Alentejo, SA (em 07/01/2016, com efeitos a 30/06/2015, pelo que não encontra contabilizado na variação das contas a pagar), o que importa numa redução total de endividamento de médio e longo prazos de 1.030.523,44 EUR.

7.6.1.2.4. DEMONSTRAÇÃO DA APLICAÇÃO DOS AUMENTOS NAS DISTINTAS FINALIDADES

Para efeitos de demonstração do cumprimento da aplicação do aumento do FEF, IRS e IMI (no montante de 357.880,86 EUR) na finalidades previstas no art.º 98.º da LOE/2015, apresenta-se quadro resumo com a totalidade dos montantes aplicados que importam em 1.463.778,91 EUR.

Aumentos de receita	Valor	Finalidades previstas no art.º 98.º, n.º 4 da LOE/2015	Valor
Variação do IMI, resultante da AG de prédios urbanos	186.180,07 €	Capitalização do FAM - *alínea a)*	44.109,00 €
Variação do IMI, resultante da alteração do EBF	1.063,79 €	Pagamento de dívida a fornecedores registadas no SIIAL a 30/08/2014 - *alínea b)*	389.146,47 €
Variação do FEF2015 face ao FEF2014	111.641,00 €	Redução do endividamento de médio e longo prazo (empréstimos) - *alínea c)*	755.936,54 €
Variação do IRS2015 face ao IRS2014	58.996,00 €	Redução do endividamento de médio e longo prazo (antecipação de acordo com AdCA) - *alínea c)*	274.586,90 €
Total	**357.880,86 €**	**Total**	**1.463.778,91 €**

Assim, pela análise do quadro anterior verifica-se que o Município deu cumprimento à aplicação dos aumentos de FEF, IRS e IMI, nas finalidades previstas no art.º 98.º da LOE/2015.

7.6.2. REDUÇÃO DOS PAGAMENTOS EM ATRASO

O n.º 1 do art.º 98.º da LOE/2015 determina que *"Até ao final do ano de 2015, as entidades incluídas no subsetor da administração local reduzem, para além das já previstas no Programa de Apoio à Economia Local (PAEL), criado pela Lei n.º 43/2012, de 28 de agosto, no mínimo, 10%. dos pagamentos em atraso com mais de 90 dias registados, em setembro de 2014, no Sistema Integrado de Informação das Autarquias Locais (SIIAL)".*

O n.º 2 do mesmo art.º refere ainda que *"Sem prejuízo do disposto no número anterior, os municípios reduzem, até ao final do 1.º semestre de 2015, e em acumulação com os já previstos no PAEL, no mínimo, 5%. dos pagamentos em atraso com mais de 90 dias registados no SIIAL em setembro de 2014."*

Por sua vez, o n.º 3 do mesmo art.º estipula que *"À redução prevista no número anterior acresce a redução resultante da aplicação aos municípios do disposto no artigo 2.º da Lei n.º 75/2014, de 12 de setembro".*

Para efeitos de demonstração de cumprimento do previsto nos n.º(s) anteriores importa referir que o PAF elaborado pelo Município de Borba, aquando da candidatura ao PAEL não prevê a redução de pagamentos em atraso, pelo que o mesmo não poderá ser considerado nas respetivas demonstrações.

Assim, a demonstração do cumprimento, por parte do Município, durante o ano de 2015, do previsto nos n.º(s) 1, 2 e 3 do art.º 98.º da LOE/2015 apresenta-se nos pontos seguintes.

7.6.2.1. DEMONSTRAÇÃO DE CUMPRIMENTO DO N.º 1 DO ART.º 98.º DA LOE/2015

Pelo quadro seguinte demonstra-se que o Município não tem registado qualquer pagamento em atraso, com mais de 90 dias, não lhe sendo aplicado o previsto no n.º 1 do art.º 98.º da LOE/2015.

Demonstração de cumprimento do previsto no n.º 1 do art.º 98.º da LOE/2015				
Pagamentos em atraso, com mais de 90 dias, registados no SIIAL em setembro de 2014 (1)	**10% dos pagamentos em atraso, com mais de 90 dias, registados no SIIAL em setembro de 2014** (2)=(1)*10%	**Valor máximo permitido de pagamentos em atraso, com mais de 90 dias, em dezembro de 2015** (3)=(1)-(2)	**Pagamentos em atraso, com mais de 90 dias, registados no SIIAL em dezembro de 2015** (4)	**Margem face ao imposto pelo n.º 1 do art.º 98.º da LOE/2015** (5)=(3)-(4)
0,00 €	**0,00 €**	**0,00 €**	**0,00 €**	**0,00 €**

7.6.2.2. DEMONSTRAÇÃO DE CUMPRIMENTO DO N.º 2 DO ART.º 98.º DA LOE/2015

Pelo quadro seguinte demonstra-se que o Município não tem registado qualquer pagamento em atraso, com mais de 90 dias, não lhe sendo aplicado o previsto no n.º 2 do art.º 98.º da LOE/2015.

Demonstração de cumprimento do previsto no n.º 2 do art.º 98.º da LOE/2015				
Pagamentos em atraso, com mais de 90 dias, registados no SIIAL em setembro de 2014 (1)	**5% dos pagamentos em atraso, com mais de 90 dias, registados no SIIAL em setembro de 2014** (2)=(1)*5%	**Valor máximo permitido de pagamentos em atraso, com mais de 90 dias, em junho de 2015** (3)=(1)-(2)	**Pagamentos em atraso, com mais de 90 dias, registados no SIIAL em junho de 2015** (4)	**Margem face ao imposto pelo n.º 2 do art.º 98.º da LOE/2015** (5)=(3)-(4)
0,00 €	**0,00 €**	**0,00 €**	**0,00 €**	**0,00 €**

7.6.2.3. DEMONSTRAÇÃO DE CUMPRIMENTO DO N.º 3 DO ART.º 98.º DA LOE/2015

Pelo quadro seguinte demonstra-se que o Município não tem registado qualquer pagamento em atraso, com mais de 90 dias, não lhe sendo aplicado o previsto no n.º 3 do art.º 98.º da LOE/2015.

Demonstração de cumprimento do previsto no n.º 3 do art.º 98.º da LOE/2015					
Pagamentos em atraso, com mais de 90 dias, registados no SIIAL em setembro de 2014 (1)	**5% dos pagamentos em atraso, com mais de 90 dias, registados no SIIAL em setembro de 2014** (2)=(1)*10%	**Total de poupança registada pelo Município, durante o ano de 2015, resultante da redução das remunerações ilíquidas mensais de valor superior a 1.500 EUR** (3)	**Valor máximo permitido de pagamentos em atraso, com mais de 90 dias, em junho de 2015** (4)=(1)-[(2)+(3)]	**Pagamentos em atraso, com mais de 90 dias, registados no SIIAL em junho de 2015** (4)	**Margem face ao imposto pelo n.º 3 do art.º 98.º da LOE/2015** (5)=(3)-(4)
0,00 €	**0,00 €**	**12.683,00 €**	**0,00 €**	**0,00 €**	**0,00 €**

7.6.3. REDUÇÃO DE PESSOAL AO SERVIÇO

No que respeita ao pessoal ao serviço apresenta-se, no quadro seguinte, a sua evolução nos últimos anos.

Designação	Unid.	2009	2010	2011	2012	2013	2014	2015
Pessoal ao serviço	n.º	235	229	212	193	185	172	161
Pessoal ao serviço $_{[n-(n-1)]}$	n.º		-6	-17	-19	-8	-13	-11
Pessoal ao serviço $_{[(n-(n-1))/n]}$	n.º		-2,55%	-7,42%	-8,96%	-4,15%	-7,03%	-6,40%
Custos com pessoal	%	3.744.814 €	3.726.479 €	3.529.426 €	3.132.642 €	3.207.780 €	3.139.055 €	3.037.217 €
Custos com pessoal $_{[n-(n-1)]}$	%		-18.335 €	-197.053 €	-396.784 €	75.138 €	-68.725 €	-101.838 €
Custos com pessoal $_{[(n-(n-1))/n]}$	%		-0,49%	-5,58%	-12,67%	2,34%	-2,19%	-3,35%

Nos gráficos seguintes apresenta-se a evolução do número de trabalhadores ao serviço, bem como dos custos com pessoal.

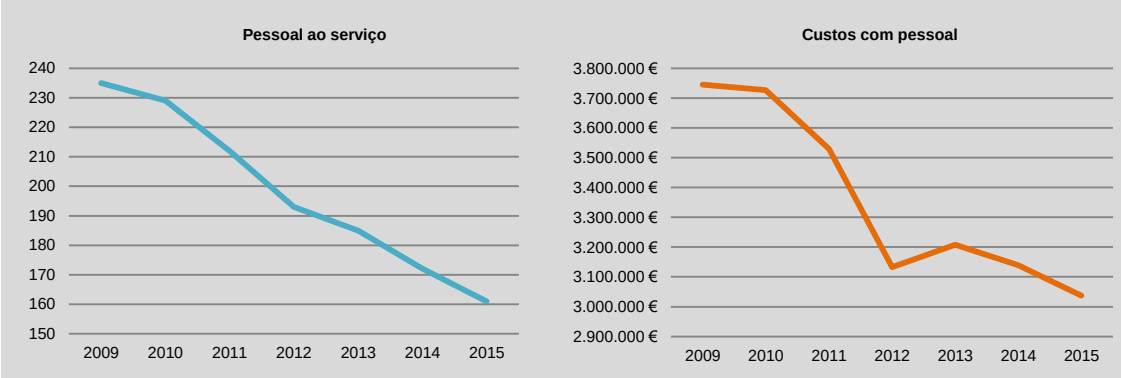

No que respeita à redução efetuada importa ter em consideração o n.º 1 do art.º 63.º da LOE/2015 que estabelece que *"Os municípios cuja dívida total ultrapasse o limite previsto no artigo 52.º da Lei n.º 73/2013, de 3 de setembro, reduzem o número de trabalhadores face aos existentes em 31 de dezembro de 2014, no mínimo, nas seguintes proporções: a) Em 3%, quando a respetiva dívida total ultrapasse 2,25 vezes a média da receita corrente líquida cobrada nos três exercícios anteriores; b) Em 2%, nos restantes casos".*

Por outro lado, estabelece o n.º 3 do mesmo artigo que dispõe que *"Para efeitos do disposto no n.º 1, não é considerado o pessoal necessário para assegurar o exercício de atividades objeto de transferência ou contratualização de competências da administração central para a administração local, bem como no âmbito do atendimento digital assistido.*

Segundo o disposto no n.º 2 do mesmo artigo *"No caso de incumprimento dos objetivos de redução mencionados no número anterior, há lugar a uma redução das transferências do Orçamento do Estado para a autarquia em causa, no montante equivalente ao que resultaria, em termos de poupança, com a efetiva redução de pessoal prevista naquela disposição no período em causa.*

7.6.3.1. APURAMENTO DA REDUÇÃO OBRIGATÓRIA E DEMONSTRAÇÃO DO SEU CUMPRIMENTO

Assim, caberia ao Município, durante o ano de 2015, reduzir, no mínimo 3 trabalhadores. Atendendo a que a redução alcançada foi superior à prevista (cfr. quadro seguinte), não se afigura a possibilidade de vir a ocorrer qualquer redução nas transferências relacionada com o incumprimento do objetivo fixado para redução de pessoal pela Lei do Orçamento de Estado 2015.

Designação	2014	2015	Redução efetuada		Redução obrigatória		Margem
	n.º	n.º	%	n.º	%	n.º	n.º
(1)	(2)	(3)	(4)=[(2)-(1)]/(1)	(5)=(3)-(2)	(6)	(7)=(2)*(6)	(8)=(5)-(7)
Município de Borba	138	129	-6,52%	-9	-2,00%	-3	6
Descentralizado pelo Ministério da Educação	34	30	-11,76%	-4	0,00%	0	-
Atendimento digital assistido	0	2	100,00%	2	0,00%	0	-
Total	**172**	**161**		**-11**		**-3**	**6**

Assim, pela análise do quadro anterior verifica-se que o Município deu cumprimento à redução obrigatória de pessoal ao serviço, pelo que não lhe deverá ser aplicada qualquer redução nos termos do disposto no n.º 2 do art.º 63.º da LOE/2015.

7.7. PROGRAMA DE APOIO À ECONOMIA LOCAL (PAEL)

No ano de 2012, o Município de Borba apresentou candidatura ao Programa de Apoio à Economia Local, no sentido de obter financiamento, sob a forma de um empréstimo bancário, para pagamento das dívidas vencidas há mais de 90 dias, reportada a 31/03/2012. A Lei n.º 43/2012, de 28 de Agosto, veio criar o PAEL, o qual, sendo concretizado pela Portaria n.º 281-A/2012, de 14 de Setembro, teve por objeto a regularização do pagamento de dívidas dos municípios vencidas há mais de 90 dias, registadas no SIIAL, em 31 de março de 2012.

A referida Lei optaria por estabelecer dois grupos de municípios (Programas I e II), sendo os mesmos definidos de acordo com a sua situação financeira. Neste contexto, o Programa I integrou os municípios que: a) Estavam abrangidos por um plano de reequilíbrio financeiro; b) A 31 de dezembro de 2011, se encontravam numa situação de desequilíbrio estrutural; c) Reunindo os pressupostos de adesão ao PAEL previstos para adoção ao Programa II, optassem por aderir ao Programa I.

No sentido de reestruturar a totalidade da sua dívida, promovendo deste modo não apenas a continuidade da sua operacionalidade, como também a possibilidade de desenvolvimento de investimentos necessários à população local, em respeito pela independência orçamental dos municípios, o Município de Borba optou por aderir ao empréstimo proveniente do PAEL, no montante de 4.886.115,91 EUR, aceitando as condições impostas para um contrato de reequilíbrio financeiro.

7.7.1. MONITORIZAÇÃO E ACOMPANHAMENTO DO PLANO DE AJUSTAMENTO FINANCEIRO

Relativamente ao processo de monitorização e acompanhamento anual 2015 do plano de ajustamento financeiro (PAF) elaborado aquando da candidatura ao PAEL importa referir que em janeiro de 2016, o Municipio procedeu ao envio, para a DGAL, dos mapas de acompanhamento e monitorização do PAF, com dados provisórios da execução de 2015, e com a presente prestação de contas (abril de 2016) irá proceder ao envio dos mesmos mapas, devidamente retificados com os dados definitivos da execução de 2015 e que também se apresentam em anexo nos documentos de prestação de contas.

Assim sendo pretende-se agora explicar de forma mais detalhada que aquela que espelham os mapas anexos os desvios apresentados com a execução de 2015 face ao previsto no PAF.

7.7.1.1. SÍNTESE DA SITUAÇÃO FINANCEIRA ATUAL E PREVISÕES DE EVOLUÇÃO

No que respeita à **síntese da situação financeira atual e previsões de evolução** *(quadro I)* elaborámos o seguinte quadro síntese, de forma a mais facilmente compreender os desvios verificados face aos previstos.

Descrição	Previsão no PAF	Valores acumulados 2015	Variação		Obs.
			€	%	
A3. Receita efetiva	7 719 153	6 952 636	-766 517	-9,93%	a)
A4. Despesa efetiva	6 720 473	6 183 964	-536 510	-7,98%	a)
A4.1.1. Juros	218 933	204 185	-14 748	-6,74%	b)
A5. Saldo global	998 680	768 673	-230 007	-23,03%	c)
A6. Saldo primário	1 217 613	972 858	-244 755	-20,10%	c)
A7. Ativos financeiros líquidos amortizações	0	-44 109	-44 109	0,00%	
A8. Passivos financeiros líquidos amortizações	-694 330	-755 937	-61 606	8,87%	d)
A9. Receita total	7 719 153	7 152 636	-566 517	-7,34%	a)
A10. Despesa total	7 414 803	7 184 009	-230 794	-3,11%	a)
A12. Serviço da dívida	913 264	1 160 122	246 858	27,03%	e)
A13. Endividamento total	9 116 846	8 532 697	-584 149	-6,41%	f)
A14. Prazo médio de pagamento (n.º dias)	85	33	-52	-61,18%	g)

O gráfico seguinte apresenta os desvios apurados (por rúbrica) e pretende espelhar, quer a execução apurada por rúbrica, quer o desvio atual face ao previsto no PAF.

Gráfico 1 - Monitorização do PAF: Síntese da situação atual e previsões de evolução

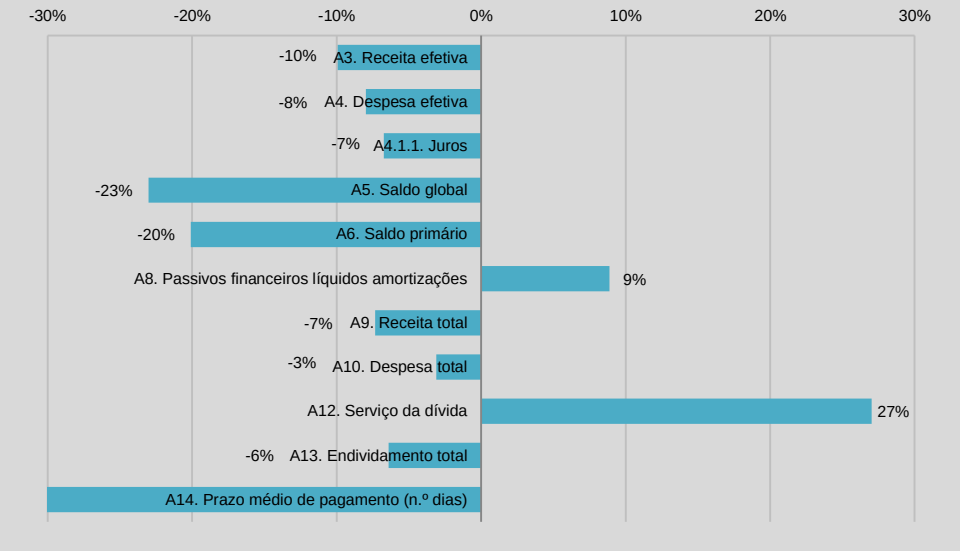

Pela análise do quadro 1 e do gráfico 1 podemos depreender que os desvios apresentados respeitam, essencialmente, às seguintes causas:

a) Os desvios apurados não se revelam significativamente relevantes;
b) O desvio apurado não se revela materialmente relevante e as diferenças apuradas respeitam à evolução das taxas de juro no mercado secundário;
c) O saldo global e o saldo primário confrontam a execução da receita e da despesa. Os desvios apurados são justificados, essencialmente, por se ter previsto no PAF mais receita de capital (FEF e comparticipação em projetos comunitarios), o que não se veio a concretizar;
d) Tendo em consideração o descrito na alínea a) e tendo como base comparativa o plano de amortização dos diversos empréstimos em execução em 2015, esta variação é justificada, essencialmente porque o PAF se assumiu um empréstimo PAEL em montante superior ao contratualizado (ao ter considerado as despesas em dívida à ADSE) e por ter sido contraído o empréstimo de curto prazo para o ano de 2015 (não considerado no PAF);
e) O serviço da divida mostra-se superior ao previsto no PAF, por se ter previsto no PAF o início da amortização do empréstimo PAEL mais cedo do que veio a ocorrer (pelo facto de o empréstimo ter sido recebido mais tarde que o previsto no PAF) e pelo facto de no PAF não ter sido possível assumir a previsão de contratação anual de empréstimo de curto prazo;
f) O desvio apurado no endividamento total apurado, mostra-se inferior ao previsto no PAF justificado essencialmente pela celebração do contrato de venda das ações da AdLVT, em que foi abatida a dívida que o Municipio tinha no âmbito do acordo de pagamentos e das faturas de fornecimento de agua e serviços conexos (de agosto a dezembro/2015). Numa análise mais detalhada constata-se que no PAF foi considerado um maior endividamento bancário do que o executado, enquanto que ao nivel de endividamento não financeiro, no PAF foi considerado um valor menor, quando na realidade os valores apurados são mais elevados. Esta situação é fruto dos acordos de pagamento existentes com a ADSE e a ALVT, que aquando da elaboração do PAF estavam previstos serem considerados no empréstimo PAEL. A diferença entre o endividamento bancário e endividamento financeiro só não é irrelevante, devido à venda da participação do Município da ALVT, contribuindo para a redução do endividamento total.

g) O prazo médio de pagamentos (PMP) revelou-se inferior ao previsto pelo facto de este indicador ter em consideração a evolução dos últimos 4 trimestres, das dívidas a fornecedores/outros credores e das compras, fornecimentos e serviços externos e imobilizado adquirido. Como durante este ano foram efetuadas regularizações ao nível do imobilizado em curso, esta situação teve repercussões na redução do PMP.

7.7.1.2. MEDIDAS PROPOSTAS NO PLANO DE AJUSTAMENTO FINANCEIRO

No que respeita às **medidas propostas no plano de ajustamento financeiro** *(quadro II)* podemos resumir a execução das mesmas e os respetivos desvios conforme quadro seguinte.

Descrição	Previsão no PAF	Valores executados 2015	Variação		Obs.
			€	%	
B.1 Aumento da receita	**113 124**	**833 771**	**720 646**	**637,04%**	
1. Fixação nas taxas máximas do IMI	69 068	398 703	329 635	477,26%	a)
3. Fixação na taxa máxima de derrama	1 844	9 288	7 445	403,82%	b)
8. Venda de património	26 675	10 175	-16 500	-61,86%	c)
9. Rendimentos de propriedade	15 538	-5 688	-21 226	-136,61%	d)
10. Transferências correntes	0	421 293	421 293	#DIV/0!	e)
B.2 Redução da despesa	**215 203**	**249 811**	**34 608**	**16,08%**	
10. Redução/contenção/racionalização da despesa municipal com pessoal	213 775	390 848	177 074	82,83%	f)
14. Subsídios	1 428	-141 038	-142 466	-9975,79%	g)
Total de medidas	**328 327**	**1 083 582**	**755 254**	**230,03%**	

Quadro 2 - Monitorização do PAF: Medidas propostas

Em jeito de resumo, o quadro anterior permite-nos constatar que as medidas implementadas lograram aumentar a receita em mais 637,04% que o previsto no PAF, assim como reduzir a despesa em cerca de 16%.

Os gráficos seguintes apresentam os desvios apurados (por rúbrica) ao nível do aumento de receita: IMI (gráf. 2), derrama (gráf. 3), venda de património (gráf. 4), rendimentos de propriedade (gráf. 5) e de redução de despesa: com pessoal (gráf. 6) e com subsídios (gráf. 7) previstos no PAF para o ano de 2015, face aos executados no final de 2015.

a) No PAF para 2015 foi previsto um aumento na receita de IMI (face à registada no ano de 2011) na ordem de 69.068 EUR e ao nivel de execução de 2015 verifica-se um aumento de 398.703 EUR



O Municipio fixou a taxa máxima de IMI para o ano de 2015 e a execução no final do ano confirma um aumento superior ao previsto no PAF (em cerca de 330.000 EUR).

b) No PAF para 2015 foi previsto um aumento na receita de derrama (face à registada no ano de 2011) na ordem de 1.844 EUR e ao nivel de execução de 2015 verifica-se um aumento de 9.288 EUR

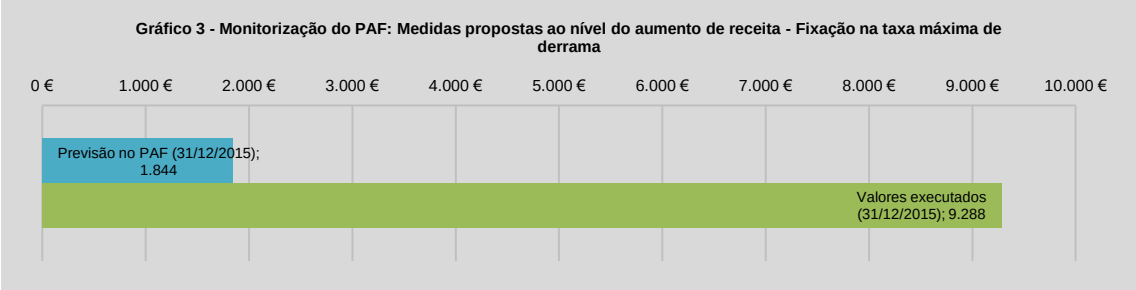

O Municipio fixou a taxa máxima de derrama para o ano de 2015 e a execução no final do ano confirma um aumento superior ao previsto no PAF (± 7.500 EUR).

c) No PAF para 2015 foi previsto um aumento na receita com a venda de património (face à registada no ano de 2011) na ordem de 26.675 EUR e ao nivel de execução de 2015 verifica-se um aumento de 10.175 EUR

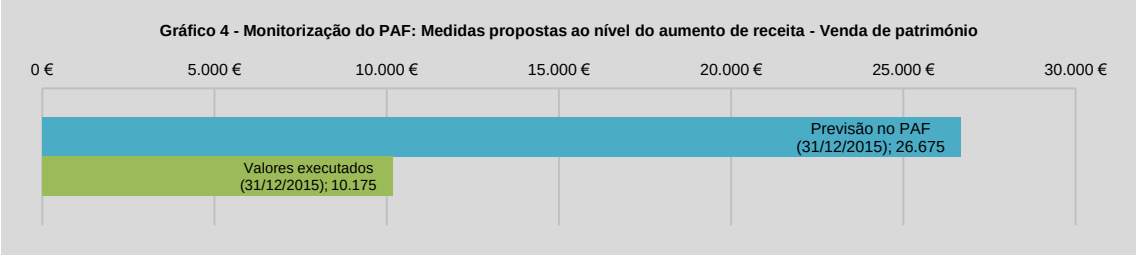

A elaboração do PAF assumiu (porque a lei assim o exigiu) a venda do património municipal como um fio condutor do plano de ajustamento (com maior enfoque nos primeiros 5 anos de execução do plano). No ano de 2015 foi previsto no PAF arrecadar receita com esta rúbrica na ordem de 40.000 EUR, quando em 2015 se verificou apenas a venda da antiga Escola Primária de Alcaraviça, pelo montante de 23.500 EUR, originado assim um desvio negativo de 16.500 EUR.

d) No PAF para 2015 foi previsto um aumento na receita com os rendimentos de propriedade (face à registada no ano de 2011) na ordem de 15.538 EUR e ao nivel de execução de 2015 verifica-se uma redução de 5.688 EUR

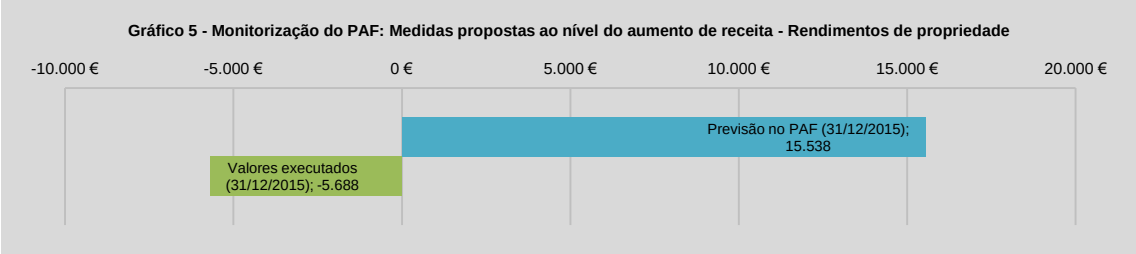

Foi previsto no PAF um aumento, em 2015 face a 2011, nesta rubrica, no montante de cerca de 15.500 EUR, quando a execução no final do ano apresenta um desvio negativo de cerca de 21.000 EUR. Esta situação é justificada essencialmente por em 2015 não se ter recebido a renda de concessão de infraestruturas da Águas de Lisboa e Vale do Tejo, SA (faturação no montante aproximado de 12.250 EUR). De referir ainda que, nesta rubrica, as receitas mais significativas, respeitantes às rendas de concessão pagas pela EDP e pela ALVT, evoluem em função de indicadores macroeconómicos, não controlados pelo Município.

e) Não foi previsto aumento de receita com as transferências correntes no PAF, pese embora se tenham vindo a verificar por imposições legislativas de transferências de FEF (distribuição FEF corrente *versus* FEF capital)

f) No PAF para 2015 foi prevista uma redução na despesa com pessoal (face à registada no ano de 2011) na ordem de 213.775 EUR e ao nivel de execução de 2015 verifica-se uma redução de 390.848 EUR

Gráfico 6 - Monitorização do PAF: Medidas propostas ao nível da redução de despesa - Despesas com pessoal

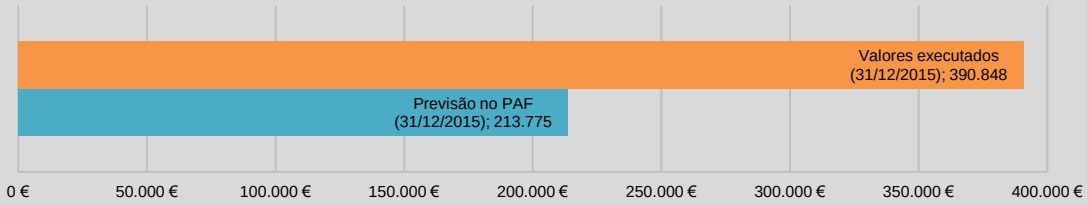

Foi previsto no PAF uma redução de despesa com pessoal, em 2015 face a 2011, no montante próximo de ± 391.000 EUR. A execução no final do ano confirma a redução em montante superior ao previsto, originando um desvio positivo no montante de ± 177.000 EUR. De salientar ainda que desde a elaboração do PAF até à data têm sido bastantes as alterações legislativas (ex: taxas de comparticidação da entidade para a Segurança Social e para a Caixa Geral de Aposentações, subsídio de férias, inconstitucionalidade das reduções remuneratórias, etc.), que têm reflexos na evolução desta rúbrica.

g) No PAF para 2015 foi prevista uma redução na despesa com subsídios (face à registada no ano de 2011) na ordem de 1.428 EUR e ao nivel de execução de 2015 verifica-se uma redução de 141.038 EUR

Gráfico 7 - Monitorização do PAF: Medidas propostas ao nível da redução de despesa - Subsídios

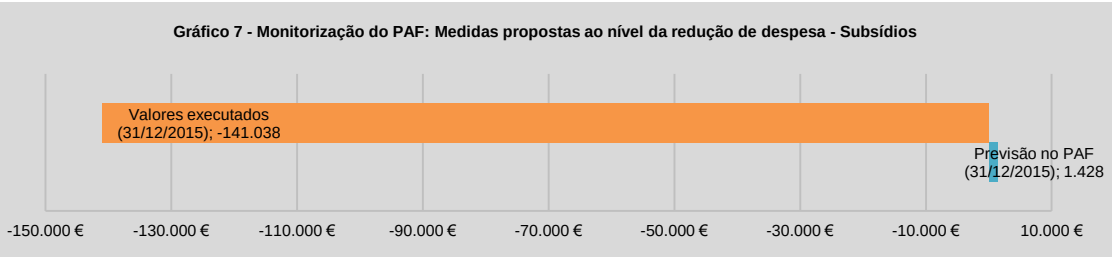

Cabe-nos esclarecer que, de modo a seguir as orientações de classificação da DGAL, os valores respeitantes a despesas com programas ocupacionais e rendimentos de inserção cofinanciados pelo IEFP, no orçamento de 2015 não foram introduzidos valores na rubrica “Subsidios – familias”, mas sim na rubrica “Transferências correntes – familias”. Neste sentido e de modo a ser possivel fazer uma analise comparativa entre o PAF e a execução, considerou-se na execução de 2015 os montantes relativos à rubrica “Transferências Correntes – familias”.

Foi previsto no PAF uma redução de despesa com subsídios, em 2015 face a 2011, no montante de ± 1.400 EUR. A execução provisória no final do ano demonstra precisamente o contrário, uma vez que não se verifica qualquer redução (de 2015 face a 2011), mas sim um aumento significativo de despesa. O desvio verificado resulta do facto de o Município ter desenvolvido projetos inseridos em programas ocupacionais do IEFP, e, pese embora se verifique o aumento de despesa nesta rúbrica, existem contrapartidas ao nível da receita (IEFP) que minimizam esse impacto no saldo global.

7.7.1.3. EVOLUÇÃO PREVISIONAL DA RECEITA E DA DESPESA

No que respeita às **evolução previsional da receita e da despesa** *(quadro III)* podemos resumir a execução das mesmas e os respetivos desvios conforme quadro seguinte.

Descrição	Previsão no PAF	Valores executados 2015	Variação		Obs.
			€	%	
Receitas correntes	**5 862 086**	**6 556 814**	**694 729**	**11,85%**	
Impostos diretos	721 199	1 067 087	345 888	47,96%	b)
Impostos indiretos	69 792	37 326	-32 466	-46,52%	c)
Taxas, multas e outras penalidades	99 469	103 888	4 419	4,44%	a)
Rendimentos da propriedade	352 911	331 685	-21 226	-6,01%	a)
Transferências correntes	3 512 066	4 024 244	512 178	14,58%	d)
Venda de bens e serviços correntes	1 080 117	967 286	-112 831	-10,45%	e)
Outras receitas correntes	26 532	25 299	-1 234	-4,65%	a)
Receitas de capital	**1 857 068**	**595 822**	**-1 261 246**	**-67,92%**	
Venda de bens de investimento	40 000	23 500	-16 500	-41,25%	f)
Transferências de capital	1 817 068	370 477	-1 446 591	-79,61%	g)
Ativos financeiros	0	0	0	0,00%	a)
Passivos financeiros	0	200 000	200 000	100,00%	h)
Outras receitas de capital	0	1 845	1 845	#DIV/0!	a)
Total receita	**7 719 153**	**7 152 636**	**-566 517**	**-7,34%**	
Despesas correntes	**5 586 121**	**5 755 967**	**169 846**	**3,04%**	
Despesas com o pessoal	3 164 961	2 987 888	-177 074	-5,59%	i)
Aquisição de bens e serviços	1 768 200	2 223 891	455 691	25,77%	j)
Juros e outros encargos	297 260	204 185	-93 075	-31,31%	k)
Transferências correntes	284 114	332 350	48 236	16,98%	l)
Subsídios	55 186	0	-55 186	-100,00%	m)
Outras despesas correntes	16 399	7 654	-8 746	-53,33%	n)
Despesas de capital	**1 828 682**	**1 428 042**	**-400 640**	**-21,91%**	
Aquisição de bens de capital	750 000	422 732	-327 268	-43,64%	o)
Transferências de capital	384 352	5 265	-379 088	-98,63%	p)
Ativos financeiros	0	44 109	44 109	0,00%	q)
Passivos financeiros	694 330	955 937	261 606	37,68%	r)
Outras despesas de capital	0	0	0	0,00%	a)
Total despesa	**7 414 803**	**7 184 009**	**-230 794**	**-3,11%**	
Saldo (Receita - Despesa)	**304 350**	**-31 373**	**-335 723**	**-110,31%**	

Quadro 3 - Monitorização do PAF: Evolução previsional da receita e da despesa

Os gráficos seguintes apresentam os desvios apurados (por rúbrica) ao nível da execução da receita (gráfico 8) e da despesa (gráfico 9) prevista no PAF até final do ano de 2015, face à execução previsional de 2015.

Gráfico 8 - Monitorização do PAF: Evolução previsional da receita

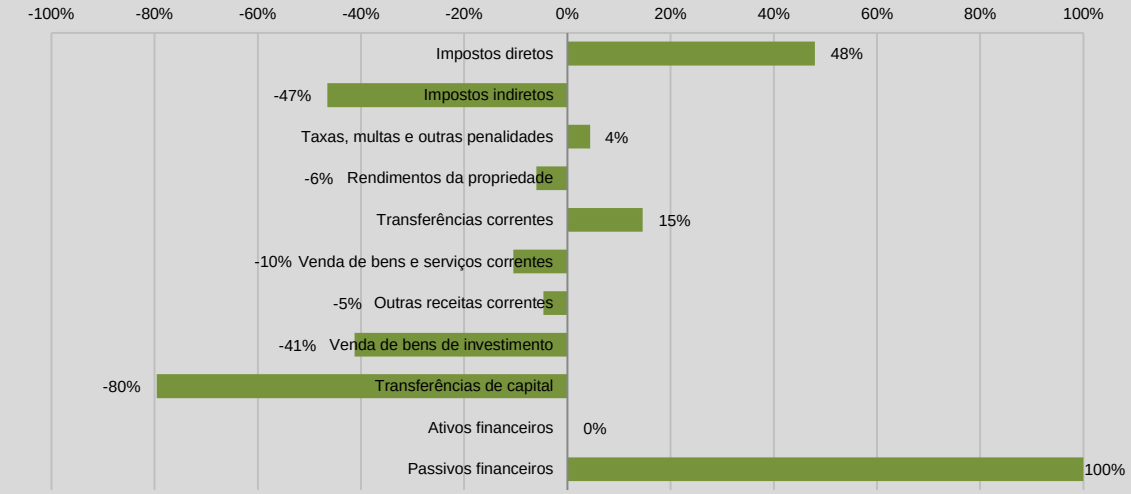

Gráfico 9 - Monitorização do PAF: Evolução previsional da despesa

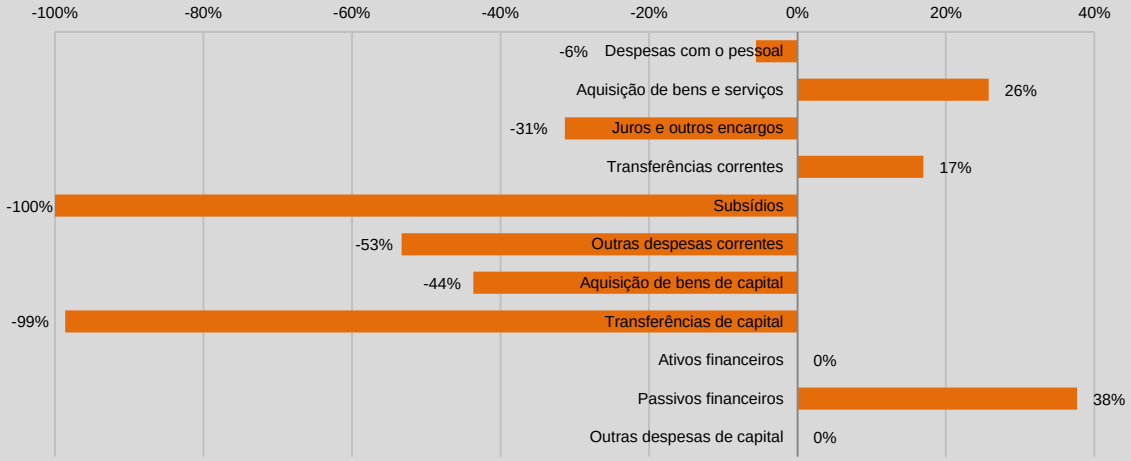

Pela análise do quadro 3 e dos gráficos 8 e 9 podemos depreender que os desvios apurados respeitam, essencialmente, às seguintes causas:

a) Nestas rubricas os desvios apurados entre o PAF para o ano de 2015 e a execução previsional de 2015 não se revelam significativamente relevantes;

b) O desvio apurado nos "impostos diretos" justifica-se, essencialmente, pelo facto de em 2015 a arrecadação da receita de IMI ter superado a previsão do PAF (75% acima do previsto). Por outro lado, o IMT ficou aquém do previsto (cerca de 11% abaixo do previsto);

c) A rubrica "impostos indiretos" abarca receitas relacionadas com "loteamentos e obras", "ocupação da via pública" e "publicidade", que estão muito dependentes da conjuntura económica envolvente e da própria dinâmica empresarial. Constata-se assim que os pressupostos assumidos no PAF não foram atingidos, verificando-se uma execução com valores significativamente inferiores aos previstos no referido plano;

d) A receita relativa a "transferências correntes", é muito influenciada pelos valores respeitantes ao Fundo de Equilibrio Financeiro. Nesta situação, e uma vez que a percentagem de distribuição do FEF com origem no Orçamento de Estado 2014 sofreu alterações impossíveis de prever aquando da elaboração do PAF (ao nível da distribuição FEF corrente *versus* FEF capital), verificou-se um aumento da receita face ao previsto;

e) As vendas e prestações de serviços são de dificil previsão, e muito dependentes da conjuntura económica envolvente e da dinâmica empresarial. Constata-se que os pressupostos assumidos no PAF não foram atingidos, verificando-se uma execução com valores inferiores aos previstos no referido plano, principalmente no que respeita à venda de bens (desvio negativo de cerca de 16%) e de serviços (desvio negativo de cerca de 11%);

f) A elaboração do PAF assumiu (porque a lei assim o exigiu) a venda do património municipal como um fio condutor do plano de ajustamento (com maior enfoque nos primeiros 5 anos de execução do plano). No ano de 2015 foi previsto no PAF arrecadar receita com esta rúbrica na ordem de 40.000 EUR, quando em 2015 apenas se efetivou a venda da antiga Escola Primaria de Alcaraviça, pelo montante de 23.500 EUR. De salientar , que o Municipio manteve todos os esforços para efetivar a venda de patrimonio municipal, uma vez que todo o património assumido no PAF se mantém à venda. Assim, verifica-se, nesta rubrica um desvio negativo de ± 40%;

g) As transferências de capital arrecadas são bastante inferiores às previstas no PAF, uma vez que a percentagem de distribuição do FEF com origem no Orçamento de Estado sofreu alterações impossíveis de prever aquando da elaboração do PAF (ao nível da distribuição FEF corrente *versus* FEF capital) Por outro lado, o PAF assumiu o encaixe de receita FEDER e FC que ainda não veio a ocorrer, em virtude de se encontrarem a decorrer os procedimentos de encerramento de diversos projetos cofinanciados por fundos comunitários;

h) Os passivos financeiros apresentam execução superior ao previsto no PAF, uma vez que a contratação do empréstimo de curto prazo para o ano de 2015 não foi prevista aquando do processo de candidatura ao PAEL;

i) As despesas referentes a despesas com pessoal foram bastante inferiores às previstas no PAF, principalmente no que respeita a custos com remunerações. De salientar que esta redução de custos foi atingida mesmo considerendo as significativas alterações legislativas (ex: taxas de comparticidação da entidade para a Segurança Social e para a Caixa Geral de Aposentações, subsídio de férias, inconstitucionalidade das reduções remuneratórias, etc.), que têm reflexos no aumento desta rúbrica;

j) As despesas referentes a aquisição de bens e serviços revelaram-se superiores às inicialmente previstas no PAF, principalmente referente à aquisição de bens, com especial relevância para os custos suportados com a aquisição de água;

k) Os juros suportados pelo Município de Borba, apresentam uma execução inferior ao previsto no PAF, justificado essencialmente por a contração do empéstimo PAEL ter sido efetivado num montante inferior a previsto no PAF, assim como á evolução das taxas de juro no mercado secundário;

l) Tal como referido no ponto 3, a rubrica “transferências correntes” engloba as despesas relativas ao pagamento de programas ocupacionais e rendimentos de inserção cofinanciados pelo IEFP. Aquando da elaboração do PAF, as referidas despesas eram contabilizadas na rubrica “subsidios”. Numa analise global, esta esta rubrica no fim de 2015 apresenta uma despesa superior à previsto no PAF, devido às despesas relativas ao pagamento de programas ocupacionais e rendimentos de inserção cofinanciados pelo IEFP;

m) Tal como o referido anteriormente, as despesas relativas ao pagamento de programas ocupacionais e rendimentos de inserção cofinanciados pelo IEFP, aquando da elaboração do PAF eram contabilizados da rubrica “subsidios”. Atualmente, e devido a orientações da DGAL, a referida despesa é classificada da rubrica “Transferências correntes”. Face ao exposto, embora o mapa não apresente execução em 2015, efetivamente houve realização de despesa, mas contabilizada noutra rubrica. Em rigor, e tendo em atenção uma análise comparativa, a execução em 2015 é significativamente superior à prevista no PAF, uma vez que o Município optou por desenvolver projetos inseridos em programas ocupacionais do IEFP, e, pese embora, desta forma, se verifique um aumento de despesa, existem contrapartidas ao nível da receita (IEFP) que minimizam esse impacto no saldo global;

n) Sendo esta rubrica de despesa de dificil previsão e de pouca relevância ao nível de valor, verifica-se uma execução em 2015 com valores inferiores aos previstos no PAF;

o) A diminuição das despesas com bens de capital / investimento, face ao previsto no PAF, é justificada pelo facto do Municipio procurar dar cumprimento ao limite da dívida total imposto pelo RFALEI;

p) As despesas com transferências de capital foram bastante inferiores ao previsto no PAF, uma vez que os projetos previstos desenvolver em parceria (essencialmente com a CIMAC) ainda não apresentaram execução a este nível. Por outro lado, o encerramento do projeto URBAL III no ano de 2012 permitiu que a totalidade das transferências a efetuar para os sócios se concentrassem naquele ano;

q) Os ativos financeiros dizem respeito à participação no Fundo de Apoio Municipal (FAM), não prevista aquando da elaboração do PAF;

r) O desvio apresentado na rubrica "Passivos financeiros", que se traduz num aumento de despesa em cerca de 37%, é justificada essencialmente pelo pagamento do empréstimo de curto prazo no montante de 200.000 EUR, para ocorrer a dificuldades de tesouraria, quando o mesmo não fora estimado no PAF. Há ainda a salientar o facto do emprestimo PAEL ter ocorrido em data posterior à prevista no PAF, com respetivas consequências nos anos seguintes.

7.7.1.4. EVOLUÇÃO DA DÍVIDA E DO SERVIÇO DA DÍVIDA DE EMLP

No que respeita à **evolução da dívida e do serviço da dívida de EMLP** *(quadro IV)* elaborámos o seguinte quadro síntese, de forma a mais facilmente compreender os desvios verificados face aos previstos.

Descrição	Previsão no PAF	Valores executados 2015	Variação		Obs.
			€	%	
Dívida de curto prazo	705 227	554 283	-150 944	-21,40%	a)
Dívida de médio e longo prazo	8 644 560	8 244 720	-399 840	-4,63%	b)
Total da dívida	9 349 787	8 799 002	-550 784	-5,89%	
Dívida referente a operações de tesouraria e, se refletidas patrimonialmente, a cauções e garantias prestadas por terceiros	232 941	266 305	33 364	14,32%	c)
Total da dívida de natureza orçamental	**9 116 846**	**8 532 697**	**-584 149**	**-6,41%**	
Amortizações PAEL	194 835	244 306	49 471	25,39%	d)
Juros PAEL	210 238	132 138	-78 101	-37,15%	d)
Amortizações Outros	499 495	511 631	12 135	2,43%	e)
Juros Outros	78 327	29 976	-48 351	-61,73%	e)
Total de amortizações e juros	**982 895**	**918 050**	**-64 845**	**-6,60%**	

Quadro 4 - Monitorização do PAF: Evolução da dívida e do serviço da dívida de EMLP

O gráfico 10 apresenta os desvios apurados ao nível da evolução da dívida e do serviço da dívida, em comparação com a previsão do PAF no final de 2015.

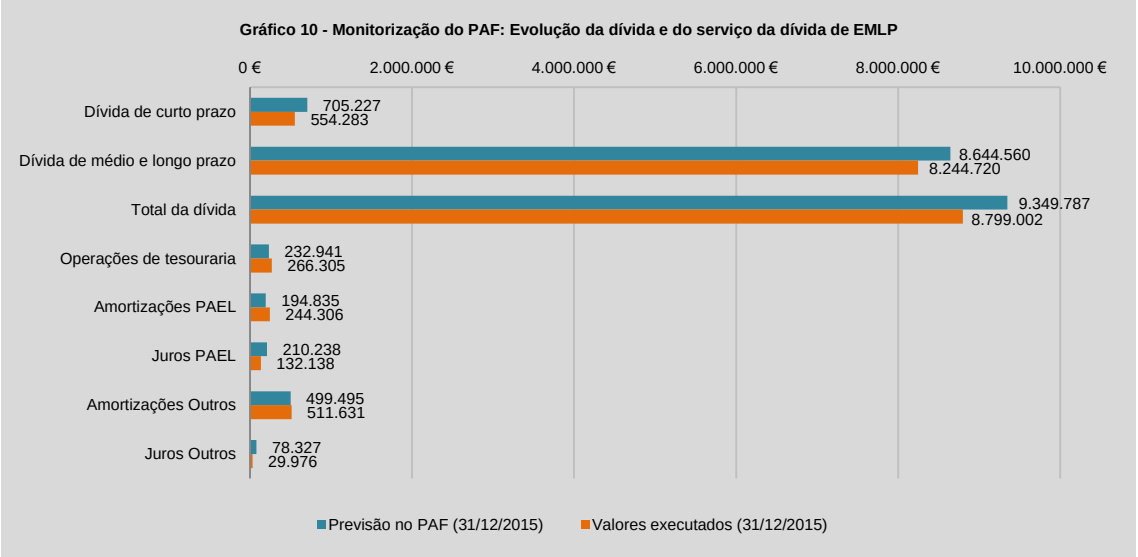

Desta forma, podemos depreender que os desvios encontrados respeitam, essencialmente, às seguintes causas:

a) A dívida de curto prazo é inferior à prevista no PAF, e justifica-se, por um lado, pela regularização da dívida à ALVT, no momento da celebração do contrato de compra e venda de ações, e por outro pelo facto de o Município ter procurado dar cumprimento ao limite da dívida total imposto pelo RFALEI (com contenção de custos);
b) A dívida de médio e longo prazo em 2015 é inferior à prevista no PAF. A divida de médio e longo prazo engloba a dívida financeira (empréstimos) e a dívida a fornecedores ou outros credores referente a acordos de pagamento em curso, (respeitantes à divida com a ADSE e com a ALVT). Com a regularização do acordo de pagamento com ALVT (acordo de transação), o desvio apurado é justificado pelo facto do empréstimo PAEL ter sido contraído em montante inferior ao previsto;
c) O desvio verificado em operações de tesouraria é provocado pela prestação de cauções de empreitadas e à qual o Município é alheio (não era possível no PAF prever valores mais rigorosos);
d) Os desvios verificados nas amortizações e nos juros do empréstimo PAEL, são justificados pelo facto de o empréstimo ter sido contratado em montante inferior ao previsto no PAF, e por se ter assumido que o pagamento de juros das 3 tranches do empréstimo teria início em 2013, o que não veio a ocorrer, com respetivas consequências para os anos seguintes;
e) Tendo como base de análise o plano de amortização dos diversos empréstimos em execução em 2015, os desvios apurados respeitam à evolução das taxas de juro no mercado secundário.

7.7.1.5. CALENDARIZAÇÃO DA REDUÇÃO ANUAL DO ENDIVIDAMENTO LÍQUIDO

No que respeita à **calendarização da redução anual do endividamento líquido** *(quadro V)* elaborámos o seguinte quadro síntese, de forma a mais facilmente compreender os desvios verificados face aos previstos.

Descrição	Previsão no PAF	Valores executados 2015	Variação		Obs.
			€	%	
Endividamento líquido	5 203 972	4 124 546	-1 079 427	-20,74%	
Limite de endividamento líquido (LFL)	5 123 737	5 350 049	226 311	4,42%	
Excesso de endividamento líquido	**80 235**	**-1 225 503**	**-1 305 738**	**-1627,39%**	

Quadro 5 - Monitorização do PAF: Calendarização da redução anual do endividamento líquido

O gráfico 11 apresenta os desvios apurados ao nível do endividamento líquido à data, bem como do seu limite, face à previsão assumida no PAF para 31/12/2015.

Gráfico 11 - Monitorização do PAF: Calendário de redução anual do endividamento líquido

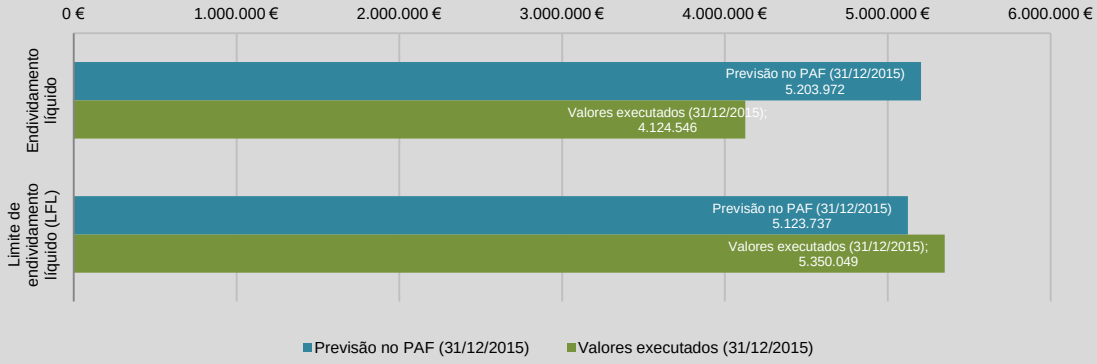

Pela análise do quadro anterior depreende-se que o endividamento líquido se encontra abaixo do previsto no PAF (± 1 milhão de euros). Verifica-se ainda não existir excesso de endividamento liquido (com uma margem na ordem de 1,3 milhões de euros). Desta forma, ao nível do endividamento líquido (previsto na Lei n.º 2/2007, de 15 de janeiro), verifica-se que o Município se encontra dentro dos fixados na lei e logrou diminuir o mesmo em montante superior ao previsto no PAF.

No que respeita à Lei n.º 2/2007, de 15 de janeiro (anterior Lei das Finanças Locais) importa ainda referir que, pese embora, já se encontre revogada, tem o Município que continuar a efetuar o cálculo deste tipo de endividamento, para efeitos de acompanhamento e monitorização do PAEL, conforme solicitado pela DGAL.

VIII. FACTOS RELEVANTES VERIFICADOS APÓS O ENCERRAMENTO DO EXERCÍCIO

Após encerramento do exercício verificaram-se duas situações que apresentam grande relevância para a prestação de contas 2015, e que se passam a melhor detalhar:

8.1. VENDA DA PARTICIPAÇÃO SOCIAL NA SOCIEDADE "ÁGUAS DE LISBOA E VALE DO TEJO, SA"

O Município, até final de junho de 2015 detinha participação na sociedade "Águas do Centro Alentejo, SA (AdCA)", no montante de 275.205 EUR, correspondente a 5,50% do capital social da referida concessionária. Em maio de 2015 foi publicado o Decreto-Lei n.º 94/2015, de 29 de maio, que cria o sistema de abastecimento de água e saneamento de Lisboa e Vale do Tejo, SA e extingue o sistema de abastecimento e saneamento do Centro Alentejo.

Assim, a partir de 01/07/2015, o Município passou a integrar o novo sistema de abastecimento de água e saneamento, concessionado à sociedade "Águas de Lisboa e Vale do Tejo, SA (ALVT)", tendo a participação social do Município na sociedade AdCA (55.041 ações da classe A, ao valor nominal de 5 EUR/cada) sido transferida para a sociedade ALVT (275.205 ações da classe A, ao valor nominal de 1 EUR/cada).

Previu o diploma que criou a ALVT e extingiu a AdCA a possibilidade de os municípios procederem à venda da totalidade das participações sociais, com efeitos retroativos a 30/06/2015. O Município usou essa faculdade e, em 07/01/2016, celebrou com aquela sociedade contrato de compra e venda de ações, nos termos seguintes:

a) A venda, pelo Município, de 275.205 ações da classe A, no valor nominal de 1 EUR cada, correspondente a 0,16% do capital social da ALVT *(Cláusula 1.ª);*
b) A remuneração acionista, respeitante a dividendos de anos anteriores, no montante de 320.068,28 EUR *(Cláusula 4.ª)*;
c) A compensação de créditos, pelos montantes em dívida, pelo Município, à ALVT, à data da celebração do contrato, no montante de 560.793,52 EUR *(Cláusula 5.ª)*;
d) O recebimento, pelo Município, do montante de 34.479,76 EUR *(Cláusula 6.ª)*;
e) A produção de efeitos do contrato à data de 30 de junho de 2015 *(Cláusula 7.ª)*.

8.2. PAGAMENTOS EM ATRASO DA AUTORIDADE TRIBUTÁRIA, RESPEITANTES A IMI, IMT E IUC

A Autoridade Tributária (AT) informou, no seu portal, o montante de pagamentos em atraso, respeitantes a valores não cobrados a contribuintes, e consequentemente, não transferidos para o Município, respeitantes a IMI, IMT e IUC, à data de 31/12/2014, no montante de 130.893,67 EUR.

Assim, o Município, procedeu ao registo desta dívida, com data de 31/12/2015, na contabilidade patrimonial, devendo o mesmo ser atualizado, após nova informação da AT.

IX. PROPOSTA PARA APLICAÇÃO DO RESULTADO

Atendendo ao apuramento de resultados líquidos no montante de 637.876,02 EUR propõe-se que os mesmos acresçam aos resultados transitados.

Mapa 5 - Balanço

BALANÇO

ANO 2015

ENTIDADE MB MUNICIPIO DE BORBA 2015/01/01 a 2015/12/31 PAG. 1

CÓDIGO DAS CONTAS	ACTIVO	EXERCÍCIOS			
		N			N - 1
		AB	A/P	AL	AL
	Imobilizado:				
	Bens de domínio público				
451	Terrenos e recursos naturais	3.191.238,24		3.191.238,24	3.172.591,81
452	Edifícios	10.767.204,79	3.078.237,63	7.688.967,16	7.692.641,18
453	Outras construções e infra-estruturas	37.286.765,40	21.500.410,43	15.786.354,97	14.330.279,36
455	Bens do património histórico,artístico e cultural	213.040,64	1.839,86	211.200,78	205.911,74
459	Outros bens de domínio público				
445	Imobilizações em curso	14.170,94		14.170,94	723.792,96
446	Adiantamentos por conta de bens de domínio público				
		51.472.420,01	24.580.487,92	26.891.932,09	26.125.217,05
	Imobilizações incorpóreas				
431	Despesas de instalacção	329.508,59	328.732,11	776,48	
432	Despesas de investigação e de desenvolvimento	1.989.154,48	1.892.440,27	96.714,21	226.196,31
433	Propriedade industrial e outros direitos				
443	Imobilizações em curso	109.998,83		109.998,83	109.998,83
449	Adiantamentos por conta de imobilizações incorpóreas				
		2.428.661,90	2.221.172,38	207.489,52	336.195,14
	Imobilizações corpóreas				
421	Terrenos e recursos naturais	865.648,58		865.648,58	865.648,58
422	Edificios e outras construções	11.927.567,46	699.280,18	11.228.287,28	11.174.665,65
423	Equipamento básico	2.005.653,44	1.395.604,49	610.048,95	712.146,15
424	Equipamento de transporte	929.572,22	724.825,95	204.746,27	199.551,17
425	Ferramentas e utensílios	282.777,39	267.488,12	15.289,27	13.595,27
426	Equipamento administrativo	680.443,06	669.050,05	11.393,01	16.319,25
427	Taras e vasilhame				
429	Outras imobilizações corpóreas	450.007,37	211.256,47	238.750,90	267.152,87
442	Imobilizações em curso	3.957,55		3.957,55	2.165.601,48
448	Adiantamento por conta de imobilizações corpóreas				
		17.145.627,07	3.967.505,26	13.178.121,81	15.414.680,42
	Investimentos financeiros				
411	Partes de capital	40.746,40	40.746,40		139.702,23
412	Obrigações e títulos de participação	308.762,94		308.762,94	
414	Investimentos em imóveis				
415	Outras aplicações financeiras				
441	Imobilizações em curso				
447	Adiantamentos por conta de investimentos financeiros				
		349.509,34	40.746,40	308.762,94	139.702,23
	Circulante:				
	Existências:				
36	Matérias Primas, subsidiárias e de consumo	114.905,69	3.774,96	111.130,73	122.840,86
35	Produtos e trabalhos em curso				
34	Subprodutos, desperdícios, resíduos e refugos				
33	Produtos acabados e intermédios				
32	Mercadorias				

BALANÇO

ANO 2015

ENTIDADE MB MUNICIPIO DE BORBA 2015/01/01 a 2015/12/31 PAG. 2

CÓDIGO DAS CONTAS	ACTIVO	EXERCÍCIOS			
		N			N - 1
		AB	A/P	AL	AL
37	Adiantamentos por conta de compras				
		114.905,69	3.774,96	111.130,73	122.840,86
	Dívidas de terceiros - Medio e longo prazos: (a)				
	Dívidas de terceiros - Curto prazo:				
28	Empréstimos concedidos				4.196,55
211	Clientes c/c				
212	Contribuintes c/c	24.649,90		24.649,90	26.258,03
213	Utentes c/c	140.502,27		140.502,27	149.255,94
218	Clientes, contribuintes e utentes de cobranca duvidosa	76.697,23	57.196,00	19.501,23	12.998,01
251	Devedores pela execução do orçamento				
229	Adiantamentos a fornecedores				
2619	Adiantamentos a fornecedores de imobilizado				
24	Estado e outros entes públicos	11.791,11		11.791,11	6.310,85
264	Administração autárquica				
262+263+267+268	Outros devedores	843.495,18		843.495,18	713.961,03
		1.097.135,69	57.196,00	1.039.939,69	912.980,41
	Títulos negociáveis:				
151	Acções				
152	Obrigações e títulos de participação				
153	Títulos de dívida pública				
159	Outros títulos				
18	Outras aplicações de tesouraria				
	Depositos em instituições financeiras e Caixa:				
12	Depositos em instituições financeiras	355.206,75		355.206,75	388.395,29
11	Caixa	3.112,23		3.112,23	8.327,72
		358.318,98		358.318,98	396.723,01
	Acréscimos e diferimentos:				
271	Acréscimos de proveitos	60.737,72		60.737,72	112.253,85
272	Custos diferidos	21.544,36		21.544,36	24.746,09
		82.282,08		82.282,08	136.999,94
	Total de amortizações		30.769.165,56		
	Total de provisões.....		101.717,36		
	Total do activo	73.048.860,76	30.870.882,92	42.177.977,84	43.585.339,06

BALANÇO

ANO 2015

ENTIDADE MB MUNICIPIO DE BORBA 2015/01/01 a 2015/12/31 PAG. 3

CÓDIGO DAS CONTAS	FUNDOS PRÓPRIOS E PASSIVO	EXERCÍCIOS N	EXERCÍCIOS N - 1
	Fundos próprios:		
51	Património	20.797.571,29	20.797.571,29
55	Ajustamento de partes de capital em empresas		
56	Reservas de reavaliação		
	Reservas:		
		20.797.571,29	20.797.571,29
571	Reservas legais		
572	Reservas estatutárias		
573	Reservas contratuais		
574	Reservas livres		
575	Subsídios		
576	Doações		
577	Reservas decorrentes de transferências de activos	11.781,45	11.781,45
		11.781,45	11.781,45
59	Resultados transitados	-5.747.506,45	-5.404.034,73
		-5.747.506,45	-5.404.034,73
88	Resultado líquido em exercício	637.876,02	-343.471,72
		637.876,02	-343.471,72
	Passivo:		
292	Provisões para riscos e encargos	1.581,54	10.734,53
		1.581,54	10.734,53
	Dívidas a terceiros - Médio e longo prazos (a)		
2312	Empréstimo de médio e longo prazo	7.963.133,10	8.719.069,64
22299 + 227	Fornecedores c/c - Médio e longo prazos		451.662,04
26887 + 2681	Credores diversos - Médio e longo prazos	281.586,49	309.802,48
		8.244.719,59	9.480.534,16
	Dívidas a terceiros - Curto Prazo		
2311	Empréstimos de curto prazo		
269	Adiantamentos por conta de vendas		
221	Fornecedores c/c	41.594,96	360.659,26
228	Fornecedores - Facturas em recepção e conferência	41.259,31	118.469,60
252	Credores pela execução do orçamento		
219	Adiantamentos de clientes, contribuintes e utentes		
2611	Fornecedores de imobilizado c/c	40.625,53	64.590,25
24	Estado e outros entes públicos	38.374,15	40.341,61
264	Administração autárquica		
262+263+267+268+2	Outros credores	176.762,53	52.711,49
222+2612+262+217	Garantias e Cauções	215.666,12	218.807,87
		554.282,60	855.580,08
	Acréscimos e diferimentos:		
273	Acréscimos de custos	501.376,14	435.505,48

BALANÇO

ANO 2015

ENTIDADE MB MUNICIPIO DE BORBA 2015/01/01 a 2015/12/31 PAG. 4

CÓDIGO DAS CONTAS	FUNDOS PRÓPRIOS E PASSIVO	EXERCÍCIOS	
		N	N - 1
274	Proveitos diferidos	17.176.295,66	17.741.138,52
		17.677.671,80	18.176.644,00
	Total do passivo	26.478.255,53	28.523.492,77
	Total dos fundos próprios e do passivo	42.177.977,84	43.585.339,06

Mapa 6 - Demonstração de Resultados

DEMONSTRAÇÃO DE RESULTADOS

ENTIDADE ME - MUNICIPIO DE BORBA 2015/01/01 a 2015/12/31 ANO 2015 PÁG. 1

Código de Contas		Exercício			
		N		N - 1	
	Custos e perdas				
61	Custos das mercadorias vendidas e das matérias consumidas:				
	Mercadorias	549.533,45		571.538,93	
	Matérias	385.369,10	934.902,55	401.581,20	973.120,13
62	Fornecimentos e serviços externos:		1.271.626,56		1.194.049,11
	Custos com o pessoal:				
641+642	Remunerações	2.194.559,73		2.278.320,16	
643 a 648	Encargos sociais	598.447,89	2.793.007,62	664.049,55	2.942.369,71
63	Transferências e subs. correntes concedidos e prestações sociais		303.088,94		237.108,74
66	Amortizações do exercício		2.024.798,97		2.240.688,66
67	Provisões do exercício		3.585,17		9.425,97
65	Outros custos operacionais		31.979,24		30.731,28
	(A)		7.362.989,05		7.627.493,60
68	Custos e perdas financeiros		183.840,51		249.171,48
	(C)		7.546.829,56		7.876.665,08
69	Custos e perdas extraordinários		44.783,60		52.747,03
	(E)		7.591.613,16		7.929.412,11
88	Resultado líquido do exercício.....		637.876,02		-343.471,72
	(X)		8.229.489,18		7.585.940,39
	Proveitos e ganhos				
	Vendas e prestações de serviços:				
7111	Venda de mercadorias	3.697,98		2.627,65	
7112+7113	Venda de produtos	258.072,95		253.733,07	
712	Prestações de serviços	976.859,16	1.238.630,09	1.000.777,68	1.257.138,40
72	Impostos e taxas		1.198.692,11		1.119.500,37
(a)	Variação da produção				
75	Trabalhos para a própria entidade		204.671,18		163.246,62
73	Proveitos suplementares				
74	Transferências e subsídios obtidos		4.339.999,15		4.182.273,78
76	Outros proveitos e ganhos operacionais				
	(B)		6.981.992,53		6.722.159,17
78	Proveitos e ganhos financeiros		320.068,28		1.716,43
	(D)		7.302.060,81		6.723.875,60
79	Proveitos extraordinários		927.428,37		862.064,79
	(F)		8.229.489,18		7.585.940,39

Resumo:			
	Resultados Operacionais: (B - A)	-380.996,52	-905.334,43
	Resultados Financeiros: (D - B) - (C - A)	136.227,77	-247.455,05
	Resultados Correntes: (D - C)	-244.768,75	-1.152.789,48
	Resultado Liquido do Exercício: (F - E)	637.876,02	-343.471,72

Mapa 7.3.1 - Controlo Orçamental: Despesa

MAPA DO CONTROLO ORÇAMENTAL DA DESPESA POR CLASSIFICAÇÃO ORGÂNICA

ENTIDADE MB - MUNICIPIO DE BORBA ANO 2015

Período: 2015/01/01 a 2015/12/31 PAG. 1

CLASSIFICAÇÃO		DOTAÇÕES	COMPROMISSOS ASSUMIDOS			DESPESA PAGA	DIFERENÇAS			GRAU DE EXECUÇÃO ORÇAMENTAL DA DESPESA
		CORRIGIDAS	EXERCÍCIO	EXERCÍCIOS FUTUROS	TOTAL		DOTAÇÃO NÃO COMPROMETIDA	SALDO	COMPROMISSOS POR PAGAR	
CÓDIGO (1)	DESCRIÇÃO (2)	(3)	(4)	(5)	(6)	(7)	(8 = 3 - 4)	(9 = 3 - 7)	(10 = 4 - 7)	(11) a)
01	ASSEMBLEIA MUNICIPAL	9.158,00	8.835,55		8.835,55	8.835,55	322,45	322,45		96.48
01	DESPESAS COM O PESSOAL	9.158,00	8.835,55		8.835,55	8.835,55	322,45	322,45		96.48
0102	ABONOS VARIÁVEIS OU EVENTUAIS	9.158,00	8.835,55		8.835,55	8.835,55	322,45	322,45		96.48
010204	AJUDAS DE CUSTO	1.000,00	684,00		684,00	684,00	316,00	316,00		68.40
010213	OUTROS SUPLEMENTOS E PRÉMIOS	8.158,00	8.151,55		8.151,55	8.151,55	6,45	6,45		99.92
01021302	OUTROS	8.158,00	8.151,55		8.151,55	8.151,55	6,45	6,45		99.92
02	CAMARA MUNICIPAL E SERVICOS MUNICIPALIZADOS	7.572.728,49	7.563.282,31	9.812.713,80	17.375.996,11	7.175.173,61	9.446,18	397.554,88	388.108,70	94.75
01	DESPESAS COM O PESSOAL	2.980.875,57	2.980.200,65		2.980.200,65	2.979.052,03	674,92	1.823,54	1.148,62	99.94
0101	REMUNERAÇÕES CERTAS E PERMANENTES	2.095.842,26	2.095.657,98		2.095.657,98	2.095.657,98	184,28	184,28		99.99
010101	MEMEROS DE ORGÃOS AUTÁRQUICOS	72.390,00	72.380,28		72.380,28	72.380,28	9,72	9,72		99.99
010104	PESSOAL DOS QUADROS - REGIME DE CONTRATO INDIVIDUAL DE TRABALHO	1.369.313,40	1.369.307,66		1.369.307,66	1.369.307,66	5,74	5,74		100.00
01010401	PESSOAL EM FUNÇÕES	1.369.313,40	1.369.307,66		1.369.307,66	1.369.307,66	5,74	5,74		100.00
01010404	RECRUTAMENTO DE PESSOAL PARA NOVOS POSTOS DE TRABALHO									
010106	PESSOAL CONTRATADO A TERMO	118.510,00	118.505,14		118.505,14	118.505,14	4,86	4,86		100.00
01010601	PESSOAL EM FUNÇÕES	118.510,00	118.505,14		118.505,14	118.505,14	4,86	4,86		100.00
010107	PESSOAL EM REGIME DE TAREFA OU AVENÇA	58.824,27	58.824,27		58.824,27	58.824,27				100.00
010108	PESSOAL AGUARDANDO APOSENTAÇÃO	1.570,00	1.563,83		1.563,83	1.563,83	6,17	6,17		99.61
010111	REPRESENTAÇÃO	17.500,00	17.436,12		17.436,12	17.436,12	63,88	63,88		99.63
010113	SUBSÍDIO DE REFEIÇÃO	150.440,00	150.372,32		150.372,32	150.372,32	67,68	67,68		99.96
010114	SUBSÍDIOS DE FÉRIAS E NATAL	277.434,59	277.419,93		277.419,93	277.419,93	14,66	14,66		99.99
010115	REMUNERAÇÃO POR DOENÇA E MATERNIDADE/PATERNIDADE	29.860,00	29.848,43		29.848,43	29.848,43	11,57	11,57		99.96
0102	ABONOS VARIÁVEIS OU EVENTUAIS	141.990,80	141.866,89		141.866,89	141.866,89	123,91	123,91		99.91
010202	HORAS EXTRAORDINÁRIAS	7.650,00	7.641,83		7.641,83	7.641,83	8,17	8,17		99.89
010204	AJUDAS DE CUSTO	9.867,80	9.867,80		9.867,80	9.867,80				100.00
010205	ABONO PARA FALHAS	3.820,00	3.809,75		3.809,75	3.809,75	10,25	10,25		99.73
010210	SUBSÍDIO DE TRABALHO NOCTURNO	8.431,00	8.426,46		8.426,46	8.426,46	4,54	4,54		99.95
010212	INDEMNIZAÇÕES POR CESSAÇÃO DE FUNÇÕES	90.332,00	90.240,40		90.240,40	90.240,40	91,60	91,60		99.90
010213	OUTROS SUPLEMENTOS E PRÉMIOS	3.060,00	3.053,00		3.053,00	3.053,00	7,00	7,00		99.77
01021302	OUTROS	3.060,00	3.053,00		3.053,00	3.053,00	7,00	7,00		99.77
010214	OUTROS ABONOS EM NUMERÁRIO OU ESPÉCIE	18.830,00	18.827,65		18.827,65	18.827,65	2,35	2,35		99.99
0103	SEGURANÇA SOCIAL	743.042,51	742.675,78		742.675,78	741.527,16	366,73	1.515,35	1.148,62	99.80
010301	ENCARGOS COM A SAÚDE	203.908,00	203.852,65		203.852,65	203.852,65	55,35	55,35		99.97
010302	OUTROS ENCARGOS COM A SAÚDE	17.610,28	17.610,28		17.610,28	17.610,28				100.00
010303	SUBSÍDIO FAMILIAR A CRIANÇAS E JOVENS	16.680,00	16.632,07		16.632,07	16.632,07	47,93	47,93		99.71
010305	CONTRIBUIÇÕES PARA A SEGURANÇA SOCIAL	466.244,23	466.069,22		466.069,22	466.069,22	175,01	175,01		99.96
01030501	ASSISTÊNCIA NA DOENÇA DOS FUNCIONÁRIOS PÚBLICOS (ADSE)	620,00	604,79		604,79	604,79	15,21	15,21		97.55
01030502	SEGURANÇA SOCIAL DO PESSOAL EM REGIME DE CONTRATO DE TRABALHO EM FUNÇÕES PÚBLICAS (RCTFP)	465.624,23	465.464,43		465.464,43	465.464,43	159,80	159,80		99.97
0103050201	CAIXA GERAL DE APOSENTAÇÕES	330.189,65	330.180,45		330.180,45	330.180,45	9,20	9,20		100.00
0103050202	SEGURANÇA SOCIAL - REGIME GERAL	135.434,58	135.283,98		135.283,98	135.283,98	150,60	150,60		99.89
010309	SEGUROS	34.100,00	34.062,66		34.062,66	32.914,04	37,34	1.185,96	1.148,62	96.52
01030901	SEGURO DE ACIDENTES NO TRABALHO E DOENÇAS PROFISSIONAIS	34.100,00	34.062,66		34.062,66	32.914,04	37,34	1.185,96	1.148,62	96.52
010310	OUTRAS DESPESAS DE SEGURANÇA SOCIAL	4.500,00	4.448,90		4.448,90	4.448,90	51,10	51,10		98.86
01031001	EVENTUALIDADE, MATERNIDADE, PATERNIDADE E ADOPÇÃO	4.500,00	4.448,90		4.448,90	4.448,90	51,10	51,10		98.86
02	AQUISIÇÃO DE BENS E SERVIÇOS	2.588.864,39	2.583.707,93	130.854,68	2.714.562,61	2.223.890,72	5.156,46	364.973,67	359.817,21	85.90

(a) (11 = 7 / 3 * 100)

MAPA DO CONTROLO ORÇAMENTAL DA DESPESA POR CLASSIFICAÇÃO ORGÂNICA

ENTIDADE MB - MUNICIPIO DE BORBA — ANO 2015

Período: 2015/01/01 a 2015/12/31 — PAG. 2

CLASSIFICAÇÃO		DOTAÇÕES	COMPROMISSOS ASSUMIDOS			DESPESA PAGA	DIFERENÇAS			GRAU DE EXECUÇÃO ORÇAMENTAL DA DESPESA
CÓDIGO (1)	DESCRIÇÃO (2)	CORRIGIDAS (3)	EXERCÍCIO (4)	EXERCÍCIOS FUTUROS (5)	TOTAL (6)	(7)	DOTAÇÃO NÃO COMPROMETIDA (8 = 3 - 4)	SALDO (9 = 3 - 7)	COMPROMISSOS POR PAGAR (10 = 4 - 7)	(11) a)
0201	**AQUISIÇÃO DE BENS**	**1.291.474,50**	**1.288.838,68**	**52.129,13**	**1.340.967,81**	**1.052.700,04**	**2.635,82**	**238.774,46**	**236.138,64**	**81.51**
020101	MATÉRIAS-PRIMAS E SUBSIDIÁRIAS	2.537,00	2.524,21		2.524,21	2.489,86	12,79	47,14	34,35	98.14
020102	**COMBUSTÍVEIS E LUBRIFICANTES**	**181.486,80**	**180.907,46**	**52.129,13**	**233.036,59**	**163.740,51**	**579,34**	**17.746,29**	**17.166,95**	**90.22**
02010201	GASOLINA	3.015,00	3.012,57		3.012,57	2.873,58	2,43	141,42	138,99	95.31
02010202	GASÓLEO	106.760,00	106.751,95		106.751,95	97.249,01	8,05	9.510,99	9.502,94	91.09
02010299	OUTROS	71.711,80	71.142,94	52.129,13	123.272,07	63.617,92	568,86	8.093,88	7.525,02	88.71
020104	LIMPEZA E HIGIENE	14.089,36	13.816,14		13.816,14	13.207,48	273,22	881,88	608,66	93.74
020105	ALIMENTAÇÃO- REFEIÇÕES CONFECCIONADAS	288,00	288,00		288,00	288,00				100.00
020106	ALIMENTAÇÃO- GÉNEROS POR CONFECCIONAR	27.522,00	26.927,76		26.927,76	24.817,87	594,24	2.704,13	2.109,89	90.17
020107	VESTUÁRIO E ARTIGOS PESSOAIS	5.900,00	5.849,46		5.849,46	5.437,01	50,54	462,99	412,45	92.15
020108	MATERIAL DE ESCRITÓRIO	7.400,00	7.293,01		7.293,01	7.124,45	106,99	275,55	168,56	96.28
020109	PRODUTOS QUÍMICOS E FARMACÊUTICOS	9.680,00	9.244,94		9.244,94	8.460,96	435,06	1.219,04	783,98	87.41
020112	MATERIAL DE TRANSPORTE- PEÇAS	28.950,00	28.947,95		28.947,95	27.427,63	2,05	1.522,37	1.520,32	94.74
020114	OUTRO MATERIAL - PEÇAS	6.920,00	6.902,58		6.902,58	5.670,86	17,42	1.249,14	1.231,72	81.95
020115	PRÉMIOS, CONDECORAÇÕES E OFERTAS	825,47	774,38		774,38	647,12	51,09	178,35	127,26	78.39
020116	**MERCADORIAS PARA VENDA**	**962.100,17**	**962.080,52**		**962.080,52**	**751.782,14**	**19,65**	**210.318,03**	**210.298,38**	**78.14**
02011601	ÁGUA	962.100,17	962.080,52		962.080,52	751.782,14	19,65	210.318,03	210.298,38	78.14
020117	FERRAMENTAS E UTENSÍLIOS	1.700,00	1.569,98		1.569,98	1.528,53	130,02	171,47	41,45	89.91
020120	MATERIAL DE EDUCAÇÃO, CULTURA E RECREIO	5.900,00	5.775,19		5.775,19	5.446,93	124,81	453,07	328,26	92.32
020121	OUTROS BENS	36.175,70	35.937,10		35.937,10	34.630,69	238,60	1.545,01	1.306,41	95.73
0202	**AQUISIÇÃO DE SERVIÇOS**	**1.297.389,89**	**1.294.869,25**	**78.725,55**	**1.373.594,80**	**1.171.190,68**	**2.520,64**	**126.199,21**	**123.678,57**	**90.27**
020201	ENCARGOS DE INSTALAÇÕES	149.269,17	149.220,62		149.220,62	136.144,60	48,55	13.124,57	13.076,02	91.21
020203	CONSERVAÇÃO DE BENS	40.717,50	40.477,88		40.477,88	34.868,15	239,62	5.849,35	5.609,73	85.63
020209	COMUNICAÇÕES	49.537,50	49.492,46	3.164,79	52.657,25	45.890,22	45,04	3.647,28	3.602,24	92.64
020210	TRANSPORTES	22.970,00	22.933,42		22.933,42	20.193,22	36,58	2.776,78	2.740,20	87.91
020211	REPRESENTAÇÃO DOS SERVIÇOS	10.500,00	10.441,81		10.441,81	10.441,81	58,19	58,19		99.45
020212	SEGUROS	29.760,00	29.649,02		29.649,02	25.359,23	110,98	4.400,77	4.289,79	85.21
020213	DESLOCAÇÕES E ESTADAS	350,00	223,00		223,00	223,00	127,00	127,00		63.71
020217	PUBLICIDADE	2.450,00	2.350,53		2.350,53	1.888,05	99,47	561,95	462,48	77.06
020218	VIGILÂNCIA E SEGURANÇA	50,00					50,00	50,00		
020219	ASSISTÊNCIA TÉCNICA	39.157,04	39.067,75		39.067,75	38.086,17	89,29	1.070,87	981,58	97.27
020220	OUTROS TRABALHOS ESPECIALIZADOS	276.823,17	275.680,52	73.963,01	349.643,53	268.028,44	1.142,65	8.794,73	7.652,08	96.82
020224	ENCARGOS DE COBRANÇA DE RECEITAS	37.438,00	37.343,87	1.597,75	38.941,62	37.343,87	94,13	94,13		99.75
020225	OUTROS SERVIÇOS	638.367,51	637.988,37		637.988,37	552.723,92	379,14	85.643,59	85.264,45	86.58
03	**JUROS E OUTROS ENCARGOS**	**204.610,00**	**204.242,75**	**1.359.192,33**	**1.563.435,08**	**204.185,25**	**367,25**	**424,75**	**57,50**	**99.79**
0301	**JUROS DA DÍVIDA PÚBLICA**	**164.860,00**	**164.847,83**	**1.359.192,33**	**1.524.040,16**	**164.847,83**	**12,17**	**12,17**		**99.99**
030103	**SOCIEDADES FINANCEIRAS - BANCOS E OUTRAS INSTITUIÇÕES FINANCEIRAS**	**164.860,00**	**164.847,83**	**1.359.192,33**	**1.524.040,16**	**164.847,83**	**12,17**	**12,17**		**99.99**
03010301	EMPRÉSTIMOS DE CURTO PRAZO	2.740,00	2.734,43		2.734,43	2.734,43	5,57	5,57		99.80
03010302	EMPRÉSTIMOS DE MÉDIO E LONGO PRAZOS	162.120,00	162.113,40	1.359.192,33	1.521.305,73	162.113,40	6,60	6,60		100.00
0302	**OUTROS ENCARGOS CORRENTES DA DÍVIDA PÚBLICA**	**100,00**	**40,00**		**40,00**	**40,00**	**60,00**	**60,00**		**40.00**
030201	DESPESAS DIVERSAS	100,00	40,00		40,00	40,00	60,00	60,00		40.00
0303	**JUROS DE LOCAÇÃO FINANCEIRA**	**300,00**	**44,81**		**44,81**	**44,81**	**255,19**	**255,19**		**14.94**
030305	MATERIAL DE TRANSPORTE	300,00	44,81		44,81	44,81	255,19	255,19		14.94
0305	**OUTROS JUROS**	**39.300,00**	**39.295,11**		**39.295,11**	**39.237,61**	**4,89**	**62,39**	**57,50**	**99.84**
030502	OUTROS	39.300,00	39.295,11		39.295,11	39.237,61	4,89	62,39	57,50	99.84
0306	**OUTROS ENCARGOS FINANCEIROS**	**50,00**	**15,00**		**15,00**	**15,00**	**35,00**	**35,00**		**30.00**
030601	OUTROS ENCARGOS FINANCEIROS	50,00	15,00		15,00	15,00	35,00	35,00		30.00
04	**TRANSFERÊNCIAS CORRENTES**	**344.743,01**	**344.492,00**		**344.492,00**	**332.349,94**	**251,01**	**12.393,07**	**12.142,06**	**96.41**
0401	**SOCIEDADES E QUASE-SOCIEDADES FINANCEIRAS**	**50,00**					**50,00**	**50,00**		
040102	PRIVADAS	50,00					50,00	50,00		

(a) (11 = 7 / 3 * 100)

MAPA DO CONTROLO ORÇAMENTAL DA DESPESA POR CLASSIFICAÇÃO ORGÂNICA

ENTIDADE MB - MUNICIPIO DE BORBA — ANO 2015

Período: 2015/01/01 a 2015/12/31 — PAG. 3

CLASSIFICAÇÃO		DOTAÇÕES	COMPROMISSOS ASSUMIDOS			DESPESA PAGA	DIFERENÇAS			GRAU DE EXECUÇÃO ORÇAMENTAL DA DESPESA
CÓDIGO (1)	DESCRIÇÃO (2)	CORRIGIDAS (3)	EXERCÍCIO (4)	EXERCÍCIOS FUTUROS (5)	TOTAL (6)	(7)	DOTAÇÃO NÃO COMPROMETIDA (8 = 3 - 4)	SALDO (9 = 3 - 7)	COMPROMISSOS POR PAGAR (10 = 4 - 7)	(11) a)
0403	**ADMINISTRAÇÃO CENTRAL**	**7.312,45**	**7.300,00**		**7.300,00**	**7.300,00**	**12,45**	**12,45**		**99.83**
040301	ESTADO	7.312,45	7.300,00		7.300,00	7.300,00	12,45	12,45		99.83
0405	**ADMINISTRAÇÃO LOCAL**	**95.985,82**	**95.976,08**		**95.976,08**	**92.557,42**	**9,74**	**3.428,40**	**3.418,66**	**96.43**
040501	**CONTINENTE**	**95.985,82**	**95.976,08**		**95.976,08**	**92.557,42**	**9,74**	**3.428,40**	**3.418,66**	**96.43**
04050102	FREGUESIAS	57.563,55	57.554,98		57.554,98	57.554,98	8,57	8,57		99.99
04050104	ASSOCIAÇÕES DE MUNICÍPIOS	36.206,59	36.205,42		36.205,42	32.786,76	1,17	3.419,83	3.418,66	90.55
04050108	OUTRAS	2.215,68	2.215,68		2.215,68	2.215,68				100.00
0407	**INSTITUIÇÕES SEM FINS LUCRATIVOS**	**43.742,42**	**43.563,61**		**43.563,61**	**34.840,21**	**178,81**	**8.902,21**	**8.723,40**	**79.65**
040701	INSTITUIÇÕES SEM FINS LUCRATIVOS	43.742,42	43.563,61		43.563,61	34.840,21	178,81	8.902,21	8.723,40	79.65
0408	**FAMÍLIAS**	**197.652,32**	**197.652,31**		**197.652,31**	**197.652,31**	**0,01**	**0,01**		**100.00**
040802	OUTRAS	197.652,32	197.652,31		197.652,31	197.652,31	0,01	0,01		100.00
06	**OUTRAS DESPESAS CORRENTES**	**7.780,00**	**7.653,54**		**7.653,54**	**7.653,54**	**126,46**	**126,46**		**98.37**
0602	**DIVERSAS**	**7.780,00**	**7.653,54**		**7.653,54**	**7.653,54**	**126,46**	**126,46**		**98.37**
060203	**OUTRAS**	**7.780,00**	**7.653,54**		**7.653,54**	**7.653,54**	**126,46**	**126,46**		**98.37**
06020301	OUTRAS RESTITUIÇÕES	6.380,00	6.306,10		6.306,10	6.306,10	73,90	73,90		98.84
06020302	IVA PAGO	50,00					50,00	50,00		
06020305	OUTRAS	1.350,00	1.347,44		1.347,44	1.347,44	2,56	2,56		99.81
07	**AQUISIÇÃO DE BENS DE CAPITAL**	**434.893,40**	**433.045,68**	**94.879,75**	**527.925,43**	**422.732,09**	**1.847,72**	**12.161,31**	**10.313,59**	**97.20**
0701	**INVESTIMENTOS**	**287.014,00**	**285.700,28**	**50.772,69**	**336.472,97**	**276.098,30**	**1.313,72**	**10.915,70**	**9.601,98**	**96.20**
070101	TERRENOS	18.646,43	18.646,43		18.646,43	18.646,43				100.00
070103	**EDIFÍCIOS**	**69.270,11**	**68.870,73**		**68.870,73**	**66.319,45**	**399,38**	**2.950,66**	**2.551,28**	**95.74**
07010301	INSTALAÇÕES DE SERVIÇOS	35.420,00	35.315,50		35.315,50	33.323,85	104,50	2.096,15	1.991,65	94.08
07010302	INSTALAÇÕES DESPORTIVAS E RECREATIVAS	28.730,00	28.449,15		28.449,15	27.889,52	280,85	840,48	559,63	97.07
07010303	MERCADOS E INSTALAÇÕES DE FISCALIZAÇÃO SANITÁRIA	5.120,11	5.106,08		5.106,08	5.106,08	14,03	14,03		99.73
070104	**CONSTRUÇÕES DIVERSAS**	**12.680,00**	**12.627,65**		**12.627,65**	**12.604,77**	**52,35**	**75,23**	**22,88**	**99.41**
07010409	SINALIZAÇÃO E TRÂNSITO	1.000,00	998,42		998,42	975,54	1,58	24,46	22,88	97.55
07010410	INFRAESTRUTURAS POARA DISTRIBUIÇÃO DE ENERGIA ELECTRICA	11.630,00	11.629,23		11.629,23	11.629,23	0,77	0,77		99.99
07010412	CEMITÉRIOS	50,00					50,00	50,00		
070106	**MATERIAL DE TRANSPORTES**	**58.435,00**	**58.355,14**		**58.355,14**	**58.355,14**	**79,86**	**79,86**		**99.86**
07010602	OUTRO	58.435,00	58.355,14		58.355,14	58.355,14	79,86	79,86		99.86
070107	EQUIPAMENTO DE INFORMÁTICA	31.780,00	31.539,60		31.539,60	31.430,49	240,40	349,51	109,11	98.90
070108	SOFTWARE INFORMÁTICO	14.000,00	13.939,98		13.939,98	13.939,98	60,02	60,02		99.57
070109	EQUIPAMENTO ADMINISTRATIVO	2.642,10	2.642,10		2.642,10	2.642,10				100.00
070110	**EQUIPAMENTO BÁSICO**	**26.416,86**	**26.213,99**		**26.213,99**	**25.066,99**	**202,87**	**1.349,87**	**1.147,00**	**94.89**
07011002	OUTRO	26.416,86	26.213,99		26.213,99	25.066,99	202,87	1.349,87	1.147,00	94.89
070111	FERRAMENTAS E UTENSÍLIOS	50,00					50,00	50,00		
070113	INVESTIMENTOS INCORPÓREOS	6.115,50	5.965,50		5.965,50	3.579,30	150,00	2.536,20	2.386,20	58.53
070115	OUTROS INVESTIMENTOS	46.378,00	46.899,16	50.772,69	97.671,85	43.513,65	78,84	3.464,35	3.385,51	92.63
0702	**LOCAÇÃO FINANCEIRA**	**24.050,00**	**23.964,72**	**40.625,52**	**64.590,24**	**23.964,72**	**85,28**	**85,28**		**99.65**
070205	MATERIAL DE TRANSPORTE	24.050,00	23.964,72	40.625,52	64.590,24	23.964,72	85,28	85,28		99.65
0703	**BENS DE DOMÍNIO PÚBLICO**	**123.829,40**	**123.380,68**	**3.481,54**	**126.862,22**	**122.669,07**	**448,72**	**1.160,33**	**711,61**	**99.06**
070303	**OUTRAS CONSTRUÇÕES E INFRA-ESTRUTURAS**	**123.801,90**	**123.353,18**	**3.481,54**	**126.834,72**	**122.641,57**	**448,72**	**1.160,33**	**711,61**	**99.06**
07030302	SISTEMAS DE DRENAGEM DE AGUAS RESIDUAIS	63.523,64	63.445,07		63.445,07	63.318,89	78,57	204,75	126,18	99.68
07030305	PARQUES E JARDINS	8.028,80	8.028,80		8.028,80	8.028,80				100.00
07030307	CAPTAÇÃO E DISTRIBUIÇÃO DE AGUA	16.400,00	16.279,39		16.279,39	15.731,42	120,61	668,58	547,97	95.92
07030308	VIAÇÃO RURAL	35.799,46	35.599,92	3.481,54	39.081,46	35.562,46	199,54	237,00	37,46	99.34
07030313	OUTRAS - CONSTRUÇÕES E INFRAESTRUTURAS (EDP)	50,00					50,00	50,00		
070305	BENS DE PATRIMÓNIO HISTÓRICO, ARTÍSTICO E CULTURAL	27,50	27,50		27,50	27,50				100.00
08	**TRANSFERÊNCIAS DE CAPITAL**	**10.916,58**	**9.894,22**		**9.894,22**	**5.264,50**	**1.022,36**	**5.652,08**	**4.629,72**	**48.22**
0803	**ADMINISTRAÇÃO CENTRAL**	**21,20**					**21,20**	**21,20**		

(a) (11 = 7 / 3 * 100)

MAPA DO CONTROLO ORÇAMENTAL DA DESPESA POR CLASSIFICAÇÃO ORGÂNICA

ENTIDADE ME - MUNICIPIO DE BORBA ANO 2015

Período: 2015/01/01 a 2015/12/31 PAG. 4

CLASSIFICAÇÃO		DOTAÇÕES	COMPROMISSOS ASSUMIDOS			DESPESA PAGA	DIFERENÇAS			GRAU DE EXECUÇÃO ORÇAMENTAL DA DESPESA
CÓDIGO (1)	DESCRIÇÃO (2)	CORRIGIDAS (3)	EXERCÍCIO (4)	EXERCÍCIOS FUTUROS (5)	TOTAL (6)	(7)	DOTAÇÃO NÃO COMPROMETIDA (8 = 3 - 4)	SALDO (9 = 3 - 7)	COMPROMISSOS POR PAGAR (10 = 4 - 7)	(11) a)
080301	ESTADO	21,20					21,20	21,20		
0805	ADMINISTRAÇÃO LOCAL	9.895,38	9.894,22		9.894,22	5.264,50	1,16	4.630,88	4.629,72	53.20
080501	CONTINENTE	9.895,38	9.894,22		9.894,22	5.264,50	1,16	4.630,88	4.629,72	53.20
08050102	CONTINENTE									
08050104	ASSOCIAÇÕES DE MUNICIPIOS	9.895,38	9.894,22		9.894,22	5.264,50	1,16	4.630,88	4.629,72	53.20
0807	INSTITUIÇÕES SEM FINS LUCRATIVOS	1.000,00					1.000,00	1.000,00		
080701	INSTITUIÇÕES SEM FINS LUCRATIVOS-	1.000,00					1.000,00	1.000,00		
09	ACTIVOS FINANCEIROS	44.109,00	44.109,00	264.653,94	308.762,94	44.109,00				100.00
0908	UNIDADES DE PARTICIPAÇÃO	44.109,00	44.109,00	264.653,94	308.762,94	44.109,00				100.00
090802	SOCIED.E QUASE SOCIEDADES NÃO FINANCEIRAS-PUBLICAS	44.109,00	44.109,00	264.653,94	308.762,94	44.109,00				100.00
10	PASSIVOS FINANCEIROS	955.936,54	955.936,54	7.963.133,10	8.919.069,64	955.936,54				100.00
1005	EMPRÉSTIMOS A CURTO PRAZO	200.000,00	200.000,00		200.000,00	200.000,00				100.00
100503	SOC.FINANCEIRAS-BANCOS E OUTRAS INSTIT.FINANCEIRAS	200.000,00	200.000,00		200.000,00	200.000,00				100.00
1006	EMPRÉSTIMOS A MÉDIO E LONGO PRAZOS	755.936,54	755.936,54	7.963.133,10	8.719.069,64	755.936,54				100.00
100603	SOC.FINANCEIRAS-BANCOS E OUTRAS INSTIT.FINANCEIRAS	755.936,54	755.936,54	7.963.133,10	8.719.069,64	755.936,54				100.00
	TOTAL	7.581.886,49	7.572.117,86	9.812.713,80	17.384.831,66	7.184.009,16	9.768,63	397.877,33	388.108,70	94.75

(a) (11 = 7 / 3 * 100)

Mapa 7.3.2 - Controlo Orçamental: Receita

MAPA DO CONTROLO ORÇAMENTAL DA RECEITA

ENTIDADE MB - MUNICIPIO DE BORBA Período: 2015/01/01 a 2015/12/31 ANO 2015 PÁG. 1

CLASSIFICAÇÃO ECONÓMICA		PREVISÕES CORRIGIDAS	RECEITAS POR COBRAR NO INICIO DO ANO	RECEITAS LIQUIDADAS	LIQUIDAÇÕES ANULADAS	RECEITAS COBRADAS BRUTAS	REEMBOLSOS/RESTITUIÇÕES		RECEITA COBRADA LIQUIDA	RECEITAS POR COBRAR NO FINAL DO ANO	GRAU EXEC. FINANDAS REC.
CÓDIGO	DESCRIÇÃO						EMITIDOS	PAGOS			
(1)	(2)	(3)	(4)	(5)	(6)	(7)	(8)	(9)	(10 = 7-9)	(11=4+5-6-7)	(12)a
	RECEITAS CORRENTES	**6.721.685,00**	**304.446,43**	**6.580.001,61**	**19.312,76**	**6.556.814,30**			**6.556.814,30**	**308.320,98**	**97.5**
01	IMPOSTOS DIRECTOS	1.111.500,00		1.067.086,61		1.067.086,61			1.067.086,61		96.0
0102	OUTROS	1.111.500,00		1.067.086,61		1.067.086,61			1.067.086,61		96.0
010202	IMPOSTO MUNICIPAL SOBRE IMÓVEIS	770.000,00		765.326,89		765.326,89			765.326,89		99.4
010203	IMPOSTO UNICO DE CIRCULAÇAO	161.700,00		123.206,79		123.206,79			123.206,79		76.2
010204	IMPOSTO MUNICIPAL SOBRE TRANSMISSÕES IMÓVEIS	139.450,00		139.145,12		139.145,12			139.145,12		99.8
010205	DERRAMA	40.350,00		39.407,81		39.407,81			39.407,81		97.7
02	IMPOSTOS INDIRECTOS	38.050,00	11.276,34	37.908,22		37.326,11			37.326,11	11.858,45	98.1
0202	OUTROS	38.050,00	11.276,34	37.908,22		37.326,11			37.326,11	11.858,45	98.1
020206	IMPOSTOS INDIRECTOS ESPECIFICOS DAS AUTARQUIAS	38.050,00	11.276,34	37.908,22		37.326,11			37.326,11	11.858,45	98.1
02020602	LOTEAMENTOS E OBRAS	31.450,00		31.334,27		31.334,27			31.334,27		99.6
02020603	OCUPAÇÃO DE VIA PÚBLICA	1.500,00	5.964,82	463,62		1.416,06			1.416,06	5.012,38	94.4
02020605	PUBLICIDADE	3.150,00	5.210,97	4.047,92		2.513,37			2.513,37	6.745,52	79.8
02020699	OUTROS	1.950,00	100,55	2.062,41		2.062,41			2.062,41	100,55	105.8
0202069901	TMDP - TAXA MUNICIPAL DE DIREITOS DE PASSAGEM	1.650,00	100,55	1.764,77		1.764,77			1.764,77	100,55	107.0
0202069999	OUTROS	300,00		297,64		297,64			297,64		99.2
04	TAXAS, MULTAS E OUTRAS PENALIDADES	109.150,00	23.363,46	104.905,02	2.537,00	103.888,32			103.888,32	21.843,16	95.2
0401	TAXAS	91.550,00	11.085,45	89.206,51	1.355,39	88.440,81			88.440,81	10.495,76	96.6
040123	TAXAS ESPECÍFICAS DAS AUTARQUIAS LOCAIS	91.550,00	11.085,45	89.206,51	1.355,39	88.440,81			88.440,81	10.495,76	96.6
04012301	MERCADOS E FEIRAS	15.650,00	2.636,08	15.582,67		15.598,16			15.598,16	2.620,59	99.7
04012302	LOTEAMENTO E OBRAS	42.900,00	7.259,11	40.482,32	61,53	40.410,62			40.410,62	7.269,28	94.2
04012303	OCUPAÇÃO DE VIA PÚBLICA	12.300,00	1.021,73	13.048,20	1.287,08	12.379,42			12.379,42	403,43	100.6
04012305	CAÇA, USO E PORTE DE ARMA	50,00		48,47		48,47			48,47		96.9
04012306	SANEAMENTO		23,51							23,51	
04012399	OUTROS	20.650,00	145,02	20.044,85	6,78	20.004,14			20.004,14	178,95	96.9
0401239999	OUTRAS	20.650,00	145,02	20.044,85	6,78	20.004,14			20.004,14	178,95	96.9
0402	MULTAS E OUTRAS PENALIDADES:	17.600,00	12.278,01	15.698,51	1.181,61	15.447,51			15.447,51	11.347,40	87.8
040201	JUROS DE MORA	6.500,00	452,48	6.886,41	181,61	6.635,41			6.635,41	521,87	102.1
040202	JUROS COMPENSATORIOS	7.700,00		7.628,61		7.628,61			7.628,61		99.1
040204	COIMAS E PENALIDADES POR CONTRA ORDENAÇÕES	2.250,00	11.780,87		1.000,00					10.780,87	
040299	MULTAS E PENALIDADES DIVERSAS	1.150,00	44,66	1.183,49		1.183,49			1.183,49	44,66	102.9
05	RENDIMENTOS DE PROPRIEDADE	338.950,00	6,56	343.947,38		331.684,60			331.684,60	12.269,34	97.9
0502	JUROS - SOCIEDADES FINANCEIRAS	200,00	6,56							6,56	
050201	BANCOS E OUTRAS INSTITUIÇÕES FINANCEIRAS	200,00	6,56							6,56	
0510	RENDAS	338.750,00		343.947,38		331.684,60			331.684,60	12.262,78	97.9
051001	TERRENOS	2.550,00		2.629,44		2.629,44			2.629,44		103.1
051099	OUTROS	336.200,00		341.317,94		329.055,16			329.055,16	12.262,78	97.9
06	TRANSFERÊNCIAS CORRENTES	4.076.235,00	38.717,06	4.012.590,55		4.024.243,84			4.024.243,84	27.063,77	98.7
0603	ADMINISTRAÇÃO CENTRAL	4.076.235,00	38.717,06	4.012.590,55		4.024.243,84			4.024.243,84	27.063,77	98.7
060301	ESTADO	3.949.685,00	38.717,06	3.905.426,71		3.917.080,00			3.917.080,00	27.063,77	99.2
06030101	FUNDO EQUILIBRIO FINANCEIRO	2.978.853,00		2.978.853,00		2.978.853,00			2.978.853,00		100.0
06030102	FUNDO SOCIAL MUNICIPAL	116.989,00		116.989,00		116.989,00			116.989,00		100.0
06030103	PARTICIPAÇÃO VARIAVEL NO IRS	172.193,00		172.193,00		172.193,00			172.193,00		100.0
06030199	OUTROS	681.650,00	38.717,06	637.391,71		649.045,00			649.045,00	27.063,77	95.2
0603019902	DREA	609.400,00		622.353,23		622.353,23			622.353,23		102.1

(a) (12 = 10 /3 * 100)

MAPA DO CONTROLO ORÇAMENTAL DA RECEITA

ENTIDADE MB - MUNICIPIO DE BORBA Período: 2015/01/01 a 2015/12/31 ANO 2015 PÁG. 2

CLASSIFICAÇÃO ECONÓMICA		PREVISÕES CORRIGIDAS	RECEITAS POR COBRAR NO INICIO DO ANO	RECEITAS LIQUIDADAS	LIQUIDAÇÕES ANULADAS	RECEITAS COBRADAS BRUTAS	REEMBOLSOS/RESTITUIÇÕES		RECEITA COBRADA LIQUIDA	RECEITAS POR COBRAR NO FINAL DO ANO	GRAU EXEC. FINAN DAS REC.
CÓDIGO	DESCRIÇÃO						EMITIDOS	PAGOS			
(1)	(2)	(3)	(4)	(5)	(6)	(7)	(8)	(9)	(10 = 7-9)	(11=4+5-6-7)	(12)a
0603019903	SAPADORES FLORESTAIS	39.400,00	24.500,00			10.500,00			10.500,00	14.000,00	26.6
0603019904	GABINETE TECNICO FLORESTAL	12.200,00									
0603019909	OUTRAS	20.650,00	14.217,06	15.038,48		16.191,77			16.191,77	13.063,77	78.4
060306	ESTADO-PART.COMUNITÁRIA PROJECTOS CO-FINANCIADOS	19.000,00									
06030602	FEDER	19.000,00									
060309	SERVIÇOS E FUNDOS AUTÓNOMOS - SUBSISTEMA DE PROTECÇÃO Á FAMILIA E POLITICAS ACTIVAS DE EMPREGO E FORMAÇÃO PROFISSIONAL	107.550,00		107.163,84		107.163,84			107.163,84		99.6
07	VENDA DE BENS E SERVIÇOS CORRENTES	1.021.300,00	220.531,44	980.612,00	14.764,06	967.286,22			967.286,22	219.093,16	94.7
0701	VENDA DE BENS	339.400,00	94.400,42	337.423,01	10.157,85	319.582,85			319.582,85	102.082,73	94.2
070102	LIVROS E DOCUMENTAÇÃO TÉCNICA	50,00									
070103	PUELICAÇÕES E IMPRESSOS	450,00		471,17		471,17			471,17		104.7
070107	PRODUTOS ALIMENTARES E BEBIDAS	49.950,00	1.787,45	38.599,09	74,46	39.642,84			39.642,84	669,24	79.4
070108	MERCADORIAS	287.450,00	73.592,33	296.263,41	10.083,39	277.985,09			277.985,09	81.787,26	96.7
07010801	AGUA	283.000,00	67.880,75	289.682,89	7.936,39	273.551,57			273.551,57	76.075,68	96.7
07010809	OUTRAS MERCADORIAS	4.450,00	5.711,58	6.580,52	2.147,00	4.433,52			4.433,52	5.711,58	99.6
070111	PRODUTOS ACABADOS E INTERMÉDIOS	1.500,00	19.020,64	2.089,34		1.483,75			1.483,75	19.626,23	98.9
07011102	OUTROS PRODUTOS ACABADOS E INTERMÉDIOS	1.500,00	19.020,64	2.089,34		1.483,75			1.483,75	19.626,23	98.9
0702	SERVIÇOS	452.750,00	94.569,17	425.299,36	3.626,15	432.351,88			432.351,88	83.890,50	95.5
070201	ALUGUER DE ESPAÇOS E EQUIPAMENTOS	25.700,00	11.065,61	25.422,32	919,95	25.481,66			25.481,66	10.086,32	99.2
070208	SERVIÇOS SOCIAIS, RECREATIVOS, CULTURAIS E DESPORTO	10.850,00	95,58	9.955,37	7,30	9.948,07			9.948,07	95,58	91.7
07020802	SERVIÇOS RECREATIVOS	4.900,00		4.912,05		4.912,05			4.912,05		100.2
0702080299	OUTROS	4.900,00		4.912,05		4.912,05			4.912,05		100.2
07020804	SERVIÇOS DESPORTIVOS	5.950,00	95,58	5.043,32	7,30	5.036,02			5.036,02	95,58	84.6
070209	SERVIÇOS ESPECÍFICOS DAS AUTARQUIAS	415.100,00	82.519,42	388.883,22	2.698,90	395.883,70			395.883,70	72.820,04	95.4
07020901	SANEAMENTO	154.150,00	17.924,11	146.046,34	1.250,68	143.561,94			143.561,94	19.157,83	93.1
07020902	RESÍDUOS SÓLIDOS	197.950,00	27.191,58	193.438,00	1.315,65	188.962,91			188.962,91	30.351,02	95.5
07020903	TRANSPORTES COLECTIVOS DE PESSOAS E MERCADORIAS	23.350,00	33,19	23.248,38	132,57	23.115,81			23.115,81	33,19	99.0
0702090302	TRANSPORTES ESCOLARES	23.350,00	33,19	23.248,38	132,57	23.115,81			23.115,81	33,19	99.0
07020904	TRABALHOS POR CONTA DE PARTICULARES	20.600,00	31.026,06	6.934,97		21.008,36			21.008,36	16.952,67	102.0
07020905	CEMITÉRIOS	18.550,00	584,45	18.797,95		18.817,10			18.817,10	565,30	101.4
07020999	OUTROS SERVIÇOS ESPECIFICOS DAS AUTARQUIAS	500,00	5.760,03	417,58		417,58			417,58	5.760,03	83.5
070299	OUTROS SERVIÇOS	1.100,00	888,56	1.038,45		1.038,45			1.038,45	888,56	94.4
0703	RENDAS	229.150,00	31.561,85	217.889,63	980,06	215.351,49			215.351,49	33.119,93	94.0
070301	HABITAÇÕES	16.050,00	321,88	16.597,24	16,50	16.342,53			16.342,53	560,09	101.8
070302	EDIFÍCIOS	61.150,00	14.077,71	60.558,11	559,65	59.296,11			59.296,11	14.780,06	97.0
070399	OUTRAS	151.950,00	17.162,26	140.734,28	403,91	139.712,85			139.712,85	17.779,78	91.9
08	OUTRAS RECEITAS CORRENTES	26.500,00	10.551,57	32.951,83	2.011,70	25.298,60			25.298,60	16.193,10	95.5
0801	OUTRAS	26.500,00	10.551,57	32.951,83	2.011,70	25.298,60			25.298,60	16.193,10	95.5
080199	OUTRAS	26.500,00	10.551,57	32.951,83	2.011,70	25.298,60			25.298,60	16.193,10	95.5
08019905	INDEMINIZAÇAO DE SEGUROS	17.350,00	916,00	17.080,50		17.080,50			17.080,50	916,00	98.4
08019999	DIVERSAS	9.150,00	9.635,57	15.871,33	2.011,70	8.218,10			8.218,10	15.277,10	89.8

(a) (12 = 10 /3 * 100)

MAPA DO CONTROLO ORÇAMENTAL DA RECEITA

ENTIDADE MB - MUNICIPIO DE BORBA Período: 2015/01/01 a 2015/12/31 ANO 2015 PÁG. 3

CLASSIFICAÇÃO ECONÓMICA		PREVISÕES CORRIGIDAS	RECEITAS POR COBRAR NO INICIO DO ANO	RECEITAS LIQUIDADAS	LIQUIDAÇÕES ANULADAS	RECEITAS COBRADAS BRUTAS	REEMBOLSOS/RESTITUIÇÕES		RECEITA COBRADA LIQUIDA	RECEITAS POR COBRAR NO FINAL DO ANO	GRAU EXEC. FINANDAS REC.
CÓDIGO	DESCRIÇÃO						EMITIDOS	PAGOS			
(1)	(2)	(3)	(4)	(5)	(6)	(7)	(8)	(9)	(10 = 7-9)	(11=4+5-6-7)	(12)a
	RECEITAS DE CAPITAL	**996.190,00**	**615.550,75**	**591.058,08**	**1.503,70**	**595.822,10**			**595.822,10**	**609.283,03**	**59.8**
09	VENDAS DE BENS DE INVESTIMENTO	**23.500,00**		**23.500,00**		**23.500,00**			**23.500,00**		**100.0**
0901	TERRENOS	**23.500,00**		**23.500,00**		**23.500,00**			**23.500,00**		**100.0**
090106	ADMINISTRAÇÃO PÚBLICA-ADM.LOCAL-CONTINENTE	23.500,00		23.500,00		23.500,00			23.500,00		100.0
10	TRANSFERÊNCIAS DE CAPITAL	**716.960,45**	**607.475,27**	**365.713,08**	**1.503,70**	**370.477,10**			**370.477,10**	**601.207,55**	**51.7**
1003	ADMINISTRAÇÃO CENTRAL	**716.960,45**	**607.475,27**	**365.713,08**	**1.503,70**	**370.477,10**			**370.477,10**	**601.207,55**	**51.7**
100301	ESTADO	**330.984,00**	**218.539,06**	**330.984,00**		**330.984,00**			**330.984,00**	**218.539,06**	**100.0**
10030101	FUNDO DE EQUILIBRIO FINANCEIRO	330.984,00		330.984,00		330.984,00			330.984,00		100.0
10030106	PIDDAC		218.539,06							218.539,06	
100307	ESTADO - PARTICIPAÇÕES COMUNITÁRIAS EM PROJECTOS CO-FINANCIADOS	**385.976,45**	**388.936,21**	**34.729,08**	**1.503,70**	**39.493,10**			**39.493,10**	**382.668,49**	**10.2**
10030701	FEDER	256.258,47	388.936,21	34.729,08	1.503,70	39.493,10			39.493,10	382.668,49	15.4
10030702	FUNDO DE COESÃO	129.717,98									
12	PASSIVOS FINANCEIROS	**250.000,00**		**200.000,00**		**200.000,00**			**200.000,00**		**80.0**
1205	EMPRÉSTIMOS A CURTO PRAZO	**250.000,00**		**200.000,00**		**200.000,00**			**200.000,00**		**80.0**
120502	SOCIEDADES FINANCEIRAS	250.000,00		200.000,00		200.000,00			200.000,00		80.0
13	OUTRAS RECEITAS DE CAPITAL	**5.729,55**	8.075,48	**1.845,00**		**1.845,00**			**1.845,00**	8.075,48	**32.2**
1301	OUTRAS	**5.729,55**	8.075,48	**1.845,00**		**1.845,00**			**1.845,00**	8.075,48	**32.2**
130199	OUTRAS	5.729,55	8.075,48	1.845,00		1.845,00			1.845,00	8.075,48	32.2
	OUTRAS RECEITAS	**123.386,49**		**123.386,49**		**123.386,49**			**123.386,49**		**100.0**
16	SALDO DA GERÊNCIA ANTERIOR	**123.386,49**		**123.386,49**		**123.386,49**			**123.386,49**		**100.0**
1601	SALDO ORÇAMENTAL	**123.386,49**		**123.386,49**		**123.386,49**			**123.386,49**		**100.0**
160101	NA POSSE DO SERVIÇO	123.386,49		123.386,49		123.386,49			123.386,49		100.0
	TOTAL	7.841.261,49	919.997,18	7.294.446,18	20.816,46	7.276.022,89			7.276.022,89	917.604,01	92.8

(a) (12 = 10 /3 * 100)

Mapa 7.4 - Execução anual do PPI

ENTIDADE	EXECUÇÃO DO PLANO PLURIANUAL DE INVESTIMENTOS	ANO CONTABILÍSTICO 2015
MUNICIPIO DE BORBA		PERÍODO: 2015/01/01 A 2015/12/31

OBJECTIVO	CÓDIGO DA CLASSIFIC. ECONÓMICA	CÓDIGO/ANO/TIPO/NUMERO DO PROJ. ACÇÃO	DESCRIÇÃO	FORMA DE REALIZAÇÃO	FONTE DE FINANCIAMENTO			DATAS		MONTANTE PREVISTO			MONTANTE EXECUTADO			EXEC. FINANCEIRA ANUAL % (a)	EXEC. FINANCEIRA GLOBAL % (b)
					AC	AA	FC	INICIO	FIM	ANO	ANOS SEGUINTES	TOTAL	ANOS ANTERIORES	ANO	TOTAL		
1.			**Funções Gerais**							**205.912,98**	**747.000,00**	**952.912,98**		**193.825,21**	**193.825,21**	**94.13**	**20.34**
1.1.			**Serviços Gerais de Administração Pública**							**198.947,48**	**744.000,00**	**942.947,48**		**190.245,91**	**190.245,91**	**95.63**	**20.18**
1.1.1.			**Administracao Geral**							**198.947,48**	**744.000,00**	**942.947,48**		**190.245,91**	**190.245,91**	**95.63**	**20.18**
	02/070205	001 2007 I 1	AQUISIÇÃO DE VIATURAS DE TRANSPORTE	OUTRA				2007/11/01	2017/12/31	24.000,00	43.000,00	67.000,00		23.964,72	23.964,72	99.85	35.77
	02/07010301	002 2015 I 2	Edificio dos Paços do Concelho	EMPREITADA				2015/01/02	2018/12/31	18.750,00	195.000,00	213.750,00		18.583,56	18.583,56	99.11	8.69
	02/07010301	003 2015 I 3	Obras de conservação, restauro e melhoramentos diversos	ADM. DIR.				2015/01/02	2018/12/31	16.670,00	3.000,00	19.670,00		14.740,29	14.740,29	88.42	74.94
	02/070205	001 2015 I 1	Aquisição de viaturas de transporte - autocarro	OUTRA				2015/01/02	2025/12/10	50,00	75.000,00	75.050,00					
	02/07010602	004 2015 I 4	Aquisição de novas viaturas	OUTRA				2015/01/02	2018/12/31	50.435,00	260.000,00	310.435,00		50.435,00	50.435,00	100.00	16.25
	02/07010602	005 2015 I 5	Grandes Reparações em material de transporte	OUTRA				2015/01/02	2018/12/31	8.000,00	30.000,00	38.000,00		7.920,14	7.920,14	99.00	20.84
	02/07011002	006 2015 I 6	Equipamento Básico	OUTRA				2015/01/02	2018/12/31	19.475,00	30.000,00	49.475,00		18.211,05	18.211,05	93.51	36.81
	02/070107	007 2015 I 7	Equipamento Informático	OUTRA				2015/01/02	2018/12/31	6.850,00	15.000,00	21.850,00		6.523,97	6.523,97	95.24	29.86
	02/070108	008 2015 I 8	Software informático	OUTRA				2015/01/02	2018/12/31	14.000,00	45.000,00	59.000,00		13.939,98	13.939,98	99.57	23.63
	02/070109	009 2015 I 9	Equipamento administrativo	OUTRA				2015/01/02	2018/12/31	2.642,10	1.500,00	4.142,10		2.642,10	2.642,10	100.00	63.79
	02/070111	010 2015 I 10	Ferramentas e utensilios	OUTRA				2015/01/02	2018/12/31	50,00	1.500,00	1.550,00					
	02/07011002	011 2015 I 11	Grandes reparações em maquinaria e equipamento	OUTRA				2015/01/02	2018/12/31	3.200,00	9.000,00	12.200,00		3.114,08	3.114,08	97.32	25.53
		012 2015 I 12	**Projetos a desenvolver em parceria com a CIMAC**	OUTRA				2015/01/02	2018/12/31	**34.825,38**	**36.000,00**	**70.825,38**		**30.171,02**	**30.171,02**	**86.64**	**42.60**
	02/070107	012 2015 I 12								24.930,00				24.906,52		99.91	
	02/08050104	012 2015 I 12								9.895,38				5.264,50		53.20	
1.2.			**Segurança e Ordem Públicas**							**6.965,50**	**3.000,00**	**9.965,50**		**3.579,30**	**3.579,30**	**51.39**	**35.92**
1.2.1.			**Protecção Civil e luta contra incêndios**							**6.965,50**	**3.000,00**	**9.965,50**		**3.579,30**	**3.579,30**	**51.39**	**35.92**
		013 2015 I 13	**Apoio à proteção civil**	OUTRA				2015/01/02	2018/12/31	**6.965,50**	**3.000,00**	**9.965,50**		**3.579,30**	**3.579,30**	**51.39**	**35.92**
	02/070113	013 2015 I 13								5.965,50				3.579,30		60.00	
	02/080701	013 2015 I 13								1.000,00							
2.			**Funções Sociais**							**120.673,00**	**1.091.250,00**	**1.211.923,00**		**118.737,99**	**118.737,99**	**98.40**	**9.80**
2.1.			**Educação**							**468,36**		**468,36**		**468,36**	**468,36**	**100.00**	**100.00**
2.1.1.			**Ensino Não Superior**							**468,36**		**468,36**		**468,36**	**468,36**	**100.00**	**100.00**
	02/07011002	004 2009 I 4	CENTRO ESCOLAR DE BORBA	OUTRA				2010/01/01	2015/12/31	190,99		190,99		190,99	190,99	100.00	100.00
	02/07011002	041 2009 I 41	REQUALIFICAÇÃO DA ESCOLA BASICA PADRE BENTO PEREIRA	OUTRA				2009/10/01	2015/12/31	277,37		277,37		277,37	277,37	100.00	100.00
2.2.			**Saúde**							**21,20**		**21,20**					
2.2.1.			**Serviços individuais de Saúde**							**21,20**		**21,20**					
	02/080301	014 2015 I 14	Protocolo de aquisição de equipamento de Ressonância Magnética Nuclear	OUTRA				2015/01/02	2015/12/31	21,20		21,20					
2.4.			**Habitação e Servicos Colectivos**							**91.403,44**	**741.250,00**	**832.653,44**		**90.380,11**	**90.380,11**	**98.88**	**10.85**
2.4.2.			**Ordenamento do Território**							**8.056,30**	**30.000,00**	**38.056,30**		**8.056,30**	**8.056,30**	**100.00**	**21.17**
	02/070305	004 2013 I 4	VALORIZAÇÃO DA CIDADE DE BORBA	OUTRA				2013/01/02	2015/12/31	27,50		27,50		27,50	27,50	100.00	100.00
	02/07030305	015 2015 I 15	Arranjos paisagisticos	ADM. DIR.				2015/01/02	2018/12/31	8.028,80	30.000,00	38.028,80		8.028,80	8.028,80	100.00	21.11
2.4.3.			**Saneamento**							**63.523,64**	**15.000,00**	**78.523,64**		**63.318,89**	**63.318,89**	**99.68**	**80.64**
	02/07030302	015 2014 I 15	REMODELAÇÃO DA REDE DE AGUAS RESIDUAIS (PLUVIAIS E SANEAMENTO) DA AV. D. DINIS MELO E CASTRO	ADM. DIR.				2014/01/01	2015/03/30	59.983,84		59.983,84		59.854,57	59.854,57	99.78	99.78
	02/07030302	017 2015 I 17	Ampliação e/ou remodelação da rede de aguas residuais (saneamento e aguas pluviais)	ADM. DIR.				2015/01/02	2018/12/31	3.539,80	15.000,00	18.539,80		3.464,32	3.464,32	97.87	18.69
2.4.4.			**Abastecimento de Água**							**19.773,50**	**681.250,00**	**701.023,50**		**19.004,92**	**19.004,92**	**96.11**	**2.71**
	02/07030307	018 2015 I 18	Ampliação e/ou remodelação da rede de abastecimento	ADM. DIR.				2015/01/02	2018/12/31	16.400,00	630.250,00	646.650,00		15.731,42	15.731,42	95.92	2.43
	02/07011002	019 2015 I 19	Contadores de água	OUTRA				2015/01/02	2018/12/31	3.273,50	21.000,00	24.273,50		3.273,50	3.273,50	100.00	13.49
	02/070113	020 2015 I 20	Identificação e reparação de roturas - rede de abastecimento	OUTRA				2015/06/30	2017/12/31	100,00	30.000,00	30.100,00					
2.4.6.			**Protecção Meio Ambiente Conservação da Natureza**							**50,00**	**15.000,00**	**15.050,00**					
	02/07010412	021 2015 I 21	Melhoramentos dos cemitérios	ADM. DIR.				2015/01/02	2018/12/31	50,00	15.000,00	15.050,00					
2.5.			**Servicos Culturais, Recreativos e Religiosos**							**28.780,00**	**350.000,00**	**378.780,00**		**27.889,52**	**27.889,52**	**96.91**	**7.36**
2.5.1.			**Cultura**							**4.760,00**	**150.000,00**	**154.760,00**		**4.751,65**	**4.751,65**	**99.82**	**3.07**
	02/07010302	022 2015 I 22	Valorização de equipamentos culturais	OUTRA				2015/01/02	2018/12/31	4.760,00	150.000,00	154.760,00		4.751,65	4.751,65	99.82	3.07
2.5.2.			**Desporto, recreio e lazer**							**24.020,00**	**200.000,00**	**224.020,00**		**23.137,87**	**23.137,87**	**96.33**	**10.33**
	02/070113	007 2004 I 7	PARQUE DE FEIRAS E EXPOSIÇÕES - PROJECTO	OUTRA				2004/01/01	2015/12/31	50,00		50,00					
	02/07010302	023 2015 I 23	Valorização de equipamentos desportivos	OUTRA				2015/01/02	2018/12/31	9.270,00	40.000,00	49.270,00		8.562,37	8.562,37	92.37	17.38
	02/07010302	024 2015 I 24	Piscinas cobertas - Instalação de paineis solares	OUTRA				2016/01/02	2016/03/30	50,00	120.000,00	120.050,00					
	02/07010302	034 2015 I 34	Valorização de equipamentos de recreio e lazer					2015/01/02	2018/12/31	14.650,00	40.000,00	54.650,00		14.575,50	14.575,50	99.49	26.67
									A TRANSPORTAR ...	326.585,98	1.838.250,00	2.164.835,98		312.563,20	312.563,20		

ENTIDADE	EXECUÇÃO DO PLANO PLURIANUAL DE INVESTIMENTOS	ANO CONTABILÍSTICO 2015
MUNICIPIO DE BORBA		PERÍODO: 2015/01/01 A 2015/12/31

OBJECTIVO	CÓDIGO DA CLASSIFIC. ECONÓMICA	CÓDIGO/ANO/TIPO/NUMERO DO PROJ. ACÇÃO	DESCRIÇÃO	FORMA DE REALIZAÇÃO	FONTE DE FINANCIAMENTO			DATAS		MONTANTE PREVISTO			MONTANTE EXECUTADO			EXEC. FINANCEIRA ANUAL % (a)	EXEC. FINANCEIRA GLOBAL % (b)
					AC	AA	FC	INICIO	FIM	ANO	ANOS SEGUINTES	TOTAL	ANOS ANTERIORES	ANO	TOTAL		
			A TRANSPORTAR ...							326.585,98	1.838.250,00	2.164.835,98		312.563,20	312.563,20		
3.			**Funções económicas**							**119.224,00**	**669.000,00**	**788.224,00**		**115.433,39**	**115.433,39**	**96.82**	**14.64**
3.2.			**Indústria e energia**							**30.326,43**	**140.000,00**	**170.326,43**		**30.275,66**	**30.275,66**	**99.83**	**17.78**
	02/070101	024 2009 I 24	POLO INDUSTRIAL DE RIO DE MOINHOS - AQUISIÇÃO DE TERRENOS	OUTRA				2009/01/01	2015/12/31	18.646,43		18.646,43		18.646,43	18.646,43	100.00	100.00
	02/07030313	025 2015 I 25	Polo Industrial da Orada	ADM. DIR.				2015/01/02	2016/12/31	50,00	140.000,00	140.050,00					
	02/07010410	026 2015 I 26	Infraestruturas para distribuição de energia electrica	OUTRA				2015/01/02	2015/12/31	11.630,00		11.630,00		11.629,23	11.629,23	99.99	99.99
3.3.			**Transportes e comunicações**							**36.799,46**	**301.000,00**	**337.799,46**		**36.538,00**	**36.538,00**	**99.29**	**10.82**
3.3.1.			**Transportes rodoviários**							**36.799,46**	**301.000,00**	**337.799,46**		**36.538,00**	**36.538,00**	**99.29**	**10.82**
	02/07010409	030 2015 I 30	Sinalização	OUTRA				2015/01/02	2018/12/31	1.000,00	6.000,00	7.000,00		975,54	975,54	97.55	13.94
	02/07030308	027 2015 I 27	Caminhos Rurais - reconstrução	ADM. DIR.				2015/01/02	2018/12/31	1.523,08	30.000,00	31.523,08		1.523,08	1.523,08	100.00	4.83
	02/07030308	028 2015 I 28	Valorização de estradas e arruamentos	ADM. DIR.				2015/01/02	2018/12/31	34.226,38	105.000,00	139.226,38		34.039,38	34.039,38	99.45	24.45
	02/07030308	029 2015 I 29	Estrada Borba/ Barro Branco	ADM. DIR.				2015/01/02	2016/12/31	50,00	160.000,00	160.050,00					
3.4.			**Comércio e turismo**							**52.098,11**	**228.000,00**	**280.098,11**		**48.619,73**	**48.619,73**	**93.32**	**17.36**
3.4.1.			**Mercados e feiras**							**5.120,11**	**3.000,00**	**8.120,11**		**5.106,08**	**5.106,08**	**99.73**	**62.88**
	02/07010303	031 2015 I 31	Valorização de equipamentos de mercados e feiras	OUTRA				2015/01/02	2018/12/31	5.120,11	3.000,00	8.120,11		5.106,08	5.106,08	99.73	62.88
3.4.2.			**Turismo**							**46.978,00**	**225.000,00**	**271.978,00**		**43.513,65**	**43.513,65**	**92.63**	**16.00**
	02/070115	032 2015 I 32	Festa da vinha e do vinho	OUTRA				2015/06/01	2018/12/31	46.978,00	225.000,00	271.978,00		43.513,65	43.513,65	92.63	16.00
4.			**Outras funções**							**44.109,00**	**264.653,94**	**308.762,94**		**44.109,00**	**44.109,00**	**100.00**	**14.29**
4.3.			**Diversas não especificadas**							**44.109,00**	**264.653,94**	**308.762,94**		**44.109,00**	**44.109,00**	**100.00**	**14.29**
	02/090802	033 2015 I 33	Capital Social do Fundo de Apoio Municipal	OUTRA				2015/01/02	2021/12/31	44.109,00	264.653,94	308.762,94		44.109,00	44.109,00	100.00	14.29
			TOTAL GERAL							489.918,98	2.771.903,94	3.261.822,92		472.105,59	472.105,59	96.36	14.47

Anotações

a) Execução Financeira Anual = (Executado no Ano * 100) / Previsto no Ano

b) Execução Financeira Global = (Total Executado * 100) / (Realizado em Anos Anteriores + Total Previsto)

Mapa 7.4 - Execução anual do PAM

ENTIDADE	EXECUÇÃO DO PLANO DE ATIVIDADES MUNICIPAL	ANO CONTABILÍSTICO 2015
MUNICIPIO DE BORBA		PERÍODO: 2015/01/01 A 2015/12/31

OBJECTIVO	CÓDIGO DA CLASSIFIC. ECONÓMICA	CÓDIGO/ANO/TIPO/NUMERO DO PROJ. ACÇÃO	DESCRIÇÃO	FORMA DE REALIZAÇÃO	FONTE DE FINANCIAMENTO AC	AA	FC	DATAS INICIO	FIM	MONTANTE PREVISTO ANO	ANOS SEGUINTES	TOTAL	MONTANTE EXECUTADO ANOS ANTERIORES	ANO	TOTAL	EXEC. FINANCEIRA ANUAL % (a)	EXEC. FINANCEIRA GLOBAL % (b)
1.			Funções Gerais							514.633,41	1.188.388,50	1.703.021,91		503.506,84	503.506,84	97.84	29.57
1.1.			Serviços Gerais de Administração Pública							514.633,41	1.188.388,50	1.703.021,91		503.506,84	503.506,84	97.84	29.57
1.1.1.			Administracao Geral							514.633,41	1.188.388,50	1.703.021,91		503.506,84	503.506,84	97.84	29.57
		002 2014 A 2	PROJETOS A DESENVOLVER EM PARCERIA COM A CIMAC					2014/01/01	2015/02/28	7.406,20		7.406,20		7.406,20	7.406,20	100.00	100.00
	02/020220	002 2014 A 2								7.406,20				7.406,20		100.00	
	02/04050104	002 2014 A 2															
		003 2014 A 3	COMBUSTIVEIS	OUTRA				2014/01/01	2018/12/31	107.225,00	444.750,00	551.975,00		97.578,09	97.578,09	91.00	17.68
	02/02010201	003 2014 A 3								3.015,00				2.873,58		95.31	
	02/02010202	003 2014 A 3								104.210,00				94.704,51		90.88	
	02/020220	019 2014 A 19	CERTIFICAÇÃO DE CONTAS					2014/01/01	2018/12/31	6.119,25	19.238,50	25.357,75		6.119,25	6.119,25	100.00	24.13
		001 2015 A 1	Estágios, POC´s e Rendimentos Mínimos	OUTRA				2015/01/02	2018/12/31	186.906,00	502.650,00	689.556,00		186.825,88	186.825,88	99.96	27.09
	02/0103050202	001 2015 A 1								3.226,00				3.145,89		97.52	
	02/040802	001 2015 A 1								183.680,00				183.679,99		100.00	
	02/04050104	002 2015 A 2	Projetos a desenvolver em parceria com a CIMAC	OUTRA				2015/01/02	2018/12/31	3.490,41	32.000,00	35.490,41		2.274,85	2.274,85	65.17	6.41
		003 2015 A 3	Sapadores Florestais	OUTRA				2015/01/02	2015/02/16	74.816,91		74.816,91		74.632,93	74.632,93	99.75	99.75
	02/01010601	003 2015 A 3								4.460,00				4.458,46		99.97	
	02/010107	003 2015 A 3								53.026,91				53.026,91		100.00	
	02/010113	003 2015 A 3								180,00				170,80		94.89	
	02/010114	003 2015 A 3								3.700,00				3.688,65		99.69	
	02/010212	003 2015 A 3								8.600,00				8.508,60		98.94	
	02/0103050202	003 2015 A 3								4.850,00				4.779,51		98.55	
	02/010301	020 2015 A 20	Encargos com a saude ADSE (acordo)	OUTRA				2015/01/02	2017/12/31	128.669,64	189.750,00	318.419,64		128.669,64	128.669,64	100.00	40.41
2.			Funções Sociais							2.161.985,75	4.696.186,90	6.858.172,65		1.840.598,55	1.840.598,55	85.13	26.84
2.1.			Educação							460.663,25	1.444.650,00	1.905.313,25		458.112,87	458.112,87	99.45	24.04
2.1.1.			Ensino Não Superior							434.753,22	1.319.550,00	1.754.303,22		434.607,58	434.607,58	99.97	24.77
	02/020220	020 2014 A 20	ATIVIDADES DE ENRIQUECIMENTO CURRICULAR	OUTRA				2014/09/30	2015/06/30	22.666,66		22.666,66		22.666,66	22.666,66	100.00	100.00
		004 2015 A 4	Competências descentralizadas pelo ministério da educação - pessoal	OUTRA				2015/01/02	2018/12/31	412.086,56	1.319.550,00	1.731.636,56		411.940,92	411.940,92	99.96	23.79
	02/01010401	004 2015 A 4								249.580,00				249.574,26		100.00	
	02/010108	004 2015 A 4								990,00				989,13		99.91	
	02/010113	004 2015 A 4								28.760,00				28.749,91		99.96	
	02/010114	004 2015 A 4								46.080,00				46.076,69		99.99	
	02/010115	004 2015 A 4								9.250,00				9.243,74		99.93	
	02/010205	004 2015 A 4								930,00				919,99		98.92	
	02/010303	004 2015 A 4								850,00				802,55		94.42	
	02/01030501	004 2015 A 4								300,00				297,29		99.10	
	02/0103050201	004 2015 A 4								55.090,00				55.080,80		99.98	
	02/0103050202	004 2015 A 4								20.206,56				20.206,56		100.00	
	02/01031001	004 2015 A 4								50,00							
2.1.2.			Serviços Auxiliares de Ensino							25.910,03	125.100,00	151.010,03		23.505,29	23.505,29	90.72	15.57
		006 2014 A 6	GESTÃO E MANUTENÇÃO DAS CANTINAS ESCOLARES					2014/01/01	2015/02/28	14.080,03		14.080,03		13.891,70	13.891,70	98.66	98.66
	02/02010299	006 2014 A 6								5.334,88				5.334,88		100.00	
	02/020104	006 2014 A 6								39,36				39,36		100.00	
	02/020105	006 2014 A 6								288,00				288,00		100.00	
	02/020106	006 2014 A 6								8.409,18				8.220,85		97.76	
	02/020121	006 2014 A 6								8,61				8,61		100.00	
		005 2015 A 5	Gestão e manutenção das cantinas escolares	OUTRA				2015/01/02	2018/12/31	11.830,00	125.100,00	136.930,00		9.613,59	9.613,59	81.26	7.02
	02/02010299	005 2015 A 5								1.120,00				910,93		81.33	
	02/020104	005 2015 A 5								500,00				472,32		94.46	
	02/020105	005 2015 A 5															
	02/020106	005 2015 A 5								10.000,00				8.115,95		81.16	
	02/020121	005 2015 A 5								200,00				114,39		57.20	
	02/040301	005 2015 A 5								10,00							
2.2.			Saúde							70,00	7.500,00	7.570,00					
2.2.1.			Serviços individuais de Saúde							70,00	7.500,00	7.570,00					
								A TRANSPORTAR ...		975.296,66	2.633.038,50	3.608.335,16		961.619,71	961.619,71		

ENTIDADE	EXECUÇÃO DO PLANO DE ATIVIDADES MUNICIPAL	ANO CONTABILÍSTICO 2015
MUNICIPIO DE BORBA		PERÍODO: 2015/01/01 A 2015/12/31

OBJECTIVO	CÓDIGO DA CLASSIFIC. ECONÓMICA	CÓDIGO/ANO/TIPO/NUMERO DO PROJ. ACÇÃO	DESCRIÇÃO	FORMA DE REALIZAÇÃO	FONTE DE FINANCIAMENTO			DATAS		MONTANTE PREVISTO			MONTANTE EXECUTADO			EXEC. FINANCEIRA ANUAL % (a)	EXEC. FINANCEIRA GLOBAL % (b)
					AC	AA	FC	INICIO	FIM	ANO	ANOS SEGUINTES	TOTAL	ANOS ANTERIORES	ANO	TOTAL		
			A TRANSPORTAR ...							975.296,66	2.633.038,50	3.608.335,16		961.619,71	961.619,71		
	02/020220	006 2015 A 6	Saude oral - escovagem dentaria em escolas do 1º ciclo	OUTRA				2015/01/02	2018/12/31	70,00	7.500,00	7.570,00					
2.3.			**Segurança e Acção Social**							**12.202,32**	**41.250,00**	**53.452,32**		**12.102,32**	**12.102,32**	**99.18**	**22.64**
2.3.2.			**Acção Social**							**12.202,32**	**41.250,00**	**53.452,32**		**12.102,32**	**12.102,32**	**99.18**	**22.64**
	02/040701	007 2015 A 7	Apoio a entidades de ação social	OUTRA				2015/01/02	2018/12/31	100,00	3.000,00	3.100,00					
	02/040802	008 2015 A 8	Apoio a estudantes	OUTRA				2015/01/02	2018/12/31	12.102,32	38.250,00	50.352,32		12.102,32	12.102,32	100.00	24.04
2.4.			**Habitação e Servicos Colectivos**							**1.467.312,68**	**2.566.236,90**	**4.033.549,58**		**1.171.450,05**	**1.171.450,05**	**79.84**	**29.04**
2.4.3.			**Saneamento**							**374.774,35**	**747.535,45**	**1.122.309,80**		**298.858,59**	**298.858,59**	**79.74**	**26.63**
	02/020225	001 2005 A 1	SANEAMENTO (ACORDO)	OUTRA				2005/01/01	2017/07/30	46.825,81	77.535,45	124.361,26		46.825,81	46.825,81	100.00	37.65
	02/020225	008 2014 A 8	SANEAMENTO 2014	OUTRA				2014/01/01	2015/02/28	106.878,54		106.878,54		106.878,54	106.878,54	100.00	100.00
	02/020225	009 2015 A 9	Saneamento	OUTRA				2015/01/02	2018/12/31	221.070,00	670.000,00	891.070,00		145.154,24	145.154,24	65.66	16.29
2.4.4.			**Abastecimento de Água**							**962.100,17**	**1.467.051,45**	**2.429.151,62**		**751.782,14**	**751.782,14**	**78.14**	**30.95**
	02/02011601	002 2005 A 2	ABASTECIMENTO (ACORDO)	OUTRA				2005/01/01	2017/07/30	108.417,05	197.051,45	305.468,50		108.417,05	108.417,05	100.00	35.49
	02/02011601	009 2014 A 9	ABASTECIMENTO 2014	OUTRA				2014/01/01	2015/02/28	272.396,63		272.396,63		272.396,63	272.396,63	100.00	100.00
	02/02011601	010 2015 A 10	Abastecimento	OUTRA				2015/01/02	2018/12/31	581.286,49	1.270.000,00	1.851.286,49		370.968,46	370.968,46	63.82	20.04
2.4.5.			**Resíduos sólidos**							**130.438,16**	**351.650,00**	**482.088,16**		**120.809,32**	**120.809,32**	**92.62**	**25.06**
	02/020225	010 2014 A 10	RESIDUOS SOLIDOS	OUTRA				2014/01/01	2015/02/28	10.308,16		10.308,16		10.308,16	10.308,16	100.00	100.00
	02/020104	011 2014 A 11	SACOS PARA RESIDUOS SOLIDOS (LIXO DOMESTICO E MOLOK´S)	OUTRA				2014/01/01	2018/12/31	6.550,00	31.650,00	38.200,00		6.457,50	6.457,50	98.59	16.90
	02/020225	011 2015 A 11	Residuos sólidos	OUTRA				2015/01/02	2018/12/31	113.580,00	320.000,00	433.580,00		104.043,66	104.043,66	91.60	24.00
2.5.			**Servicos Culturais, Recreativos e Religiosos**							**221.737,50**	**636.550,00**	**858.287,50**		**198.933,31**	**198.933,31**	**89.72**	**23.18**
2.5.1.			**Cultura**							**61.959,39**	**172.500,00**	**234.459,39**		**59.945,45**	**59.945,45**	**96.75**	**25.57**
		012 2014 A 12	**INICIATIVAS CULTURAIS 2014**	OUTRA				2014/01/01	2015/02/28	**14.342,21**		**14.342,21**		**14.342,21**	**14.342,21**	**100.00**	**100.00**
	02/020106	012 2014 A 12								882,82				882,82		100.00	
	02/020115	012 2014 A 12															
	02/020121	012 2014 A 12								11,00				11,00		100.00	
	02/020220	012 2014 A 12								13.448,39				13.448,39		100.00	
		012 2015 A 12	**Iniciativas culturais**	OUTRA				2015/01/02	2018/12/31	**47.617,18**	**172.500,00**	**220.117,18**		**45.603,24**	**45.603,24**	**95.77**	**20.72**
	02/02010299	012 2015 A 12								550,00				547,24		99.50	
	02/020106	012 2015 A 12								4.550,00				4.194,02		92.18	
	02/020108	012 2015 A 12								900,00				750,56		83.40	
	02/020115	012 2015 A 12								250,00				71,65		28.66	
	02/020121	012 2015 A 12								1.800,00				1.632,09		90.67	
	02/020201	012 2015 A 12								450,00				431,97		95.99	
	02/020212	012 2015 A 12								180,00				162,74		90.41	
	02/020220	012 2015 A 12								38.937,18				37.812,97		97.11	
2.5.2.			**Desporto, recreio e lazer**							**159.778,11**	**464.050,00**	**623.828,11**		**138.987,86**	**138.987,86**	**86.99**	**22.28**
	02/040701	013 2014 A 13	APOIO A ENTIDADES DESPORTIVAS DE RECREIO E LAZER	OUTRA				2014/01/01	2015/02/28	2.744,24		2.744,24		2.665,43	2.665,43	97.13	97.13
		015 2014 A 15	**PISCINAS COBERTAS**	OUTRA				2014/01/01	2015/02/28	**15.101,52**		**15.101,52**		**15.101,52**	**15.101,52**	**100.00**	**100.00**
	02/02010299	015 2014 A 15								10.915,65				10.915,65		100.00	
	02/020109	015 2014 A 15															
	02/020201	015 2014 A 15								3.419,17				3.419,17		100.00	
	02/020219	015 2014 A 15								766,70				766,70		100.00	
	02/040701	013 2015 A 13	Apoio a entidades desportivas de recreio e lazer	OUTRA				2015/01/02	2018/12/31	40.898,18	105.000,00	145.898,18		32.174,78	32.174,78	78.67	22.05
		014 2015 A 14	**Iniciativas desportivas, de recreio e lazer**	OUTRA				2015/01/02	2018/12/31	**6.199,10**	**23.550,00**	**29.749,10**		**5.658,09**	**5.658,09**	**91.27**	**19.02**
	02/02010299	014 2015 A 14								183,63							
	02/020106	014 2015 A 14								1.950,00				1.676,50		85.97	
	02/020115	014 2015 A 14								575,47				575,47		100.00	
	02/020121	014 2015 A 14								500,00				470,76		94.15	
	02/020220	014 2015 A 14								2.990,00				2.935,36		98.17	
		015 2015 A 15	**Piscinas Cobertas**	OUTRA				2015/01/02	2018/12/31	**87.815,07**	**250.600,00**	**338.415,07**		**76.697,80**	**76.697,80**	**87.34**	**22.66**
	02/02010299	015 2015 A 15								45.388,64				37.763,81		83.20	
	02/020109	015 2015 A 15								5.200,00				5.093,70		97.96	
	02/020121	015 2015 A 15								3.536,09				3.473,08		98.22	
	02/020201	015 2015 A 15								26.500,00				23.469,52		88.56	
			A TRANSPORTAR ...							2.669.599,16	5.799.675,40	8.469.274,56		2.337.415,15	2.337.415,15		

ENTIDADE	EXECUÇÃO DO PLANO DE ATIVIDADES MUNICIPAL	ANO CONTABILÍSTICO 2015
MUNICIPIO DE BORBA		PERÍODO: 2015/01/01 A 2015/12/31

OBJECTIVO	CÓDIGO DA CLASSIFIC. ECONÓMICA	CÓDIGO/ANO/TIPO/NUMERO DO PROJ. ACÇÃO	DESCRIÇÃO	FORMA DE REALIZAÇÃO	FONTE DE FINANCIAMENTO			DATAS		MONTANTE PREVISTO			MONTANTE EXECUTADO			EXEC. FINANCEIRA ANUAL % (a)	EXEC. FINANCEIRA GLOBAL % (b)
					AC	AA	FC	INICIO	FIM	ANO	ANOS SEGUINTES	TOTAL	ANOS ANTERIORES	ANO	TOTAL		
			A TRANSPORTAR ...							2.669.599,16	5.799.675,40	8.469.274,56		2.337.415,15	2.337.415,15		
	02/020203	015 2015 A 15								500,00				381,72		76.34	
	02/020219	015 2015 A 15								6.590,34				6.426,79		97.52	
	02/020225	015 2015 A 15								100,00				89,18		89.18	
		016 2015 A 16	**Piscinas descobertas**	OUTRA				2015/01/02	2018/12/31	**7.020,00**	**84.900,00**	**91.920,00**		**6.690,24**	**6.690,24**	**95.30**	**7.28**
	02/020109	016 2015 A 16								1.750,00				1.421,27		81.22	
	02/020121	016 2015 A 16								5.270,00				5.268,97		99.98	
	02/020201	016 2015 A 16															
	02/020225	016 2015 A 16															
3.			**Funções económicas**							**132.295,00**	**475.000,00**	**607.295,00**		**132.243,30**	**132.243,30**	**99.96**	**21.78**
3.2.			**Indústria e energia**							**132.245,00**	**375.000,00**	**507.245,00**		**132.243,30**	**132.243,30**	**100.00**	**26.07**
	02/020225	017 2015 A 17	Rede de iluminação publica	OUTRA				2015/01/02	2018/12/31	132.245,00	375.000,00	507.245,00		132.243,30	132.243,30	100.00	26.07
3.5.			**Outras funções económicas**							**50,00**	**100.000,00**	**100.050,00**					
	02/040102	019 2015 A 19	Programa de Incentivo ao Empreendorismo Local	OUTRA				2015/01/02	2016/12/31	50,00	100.000,00	100.050,00					
4.			**Outras funções**							**57.563,55**	**165.000,00**	**222.563,55**		**57.554,98**	**57.554,98**	**99.99**	**25.86**
4.2.			**Transferências entre Administrações**							**57.563,55**	**165.000,00**	**222.563,55**		**57.554,98**	**57.554,98**	**99.99**	**25.86**
	02/04050102	018 2015 A 18	Transferências correntes junta de freguesia	OUTRA				2015/01/02	2018/12/31	57.563,55	165.000,00	222.563,55		57.554,98	57.554,98	99.99	25.86
			TOTAL GERAL							2.866.477,71	6.524.575,40	9.391.053,11		2.533.903,67	2.533.903,67	88.40	26.98

Anotações

a) Execução Financeira Anual = (Executado no Ano * 100) / Previsto no Ano

b) Execução Financeira Global = (Total Executado * 100) / (Realizado em Anos Anteriores + Total Previsto)

Mapa 7.4 - Execução anual das GOP´s

ENTIDADE	EXECUÇÃO DAS GRANDES OPÇÕES DO PLANO	ANO CONTABILÍSTICO 2015
MUNICIPIO DE BORBA		PERÍODO: 2015/01/01 A 2015/12/31

OBJECTIVO	CÓDIGO DA CLASSIFIC. ECONÓMICA	CÓDIGO/ANO/TIPO/NUMERO DO PROJ. ACÇÃO	DESCRIÇÃO	FORMA DE REALIZAÇÃO	FONTE DE FINANCIAMENTO			DATAS		MONTANTE PREVISTO			MONTANTE EXECUTADO			EXEC. FINANCEIRA ANUAL % (a)	EXEC. FINANCEIRA GLOBAL % (b)
					AC	AA	FC	INICIO	FIM	ANO	ANOS SEGUINTES	TOTAL	ANOS ANTERIORES	ANO	TOTAL		
1.			Funções Gerais							720.546,39	1.935.388,50	2.655.934,89		697.332,05	697.332,05	96.78	26.26
1.1.			Serviços Gerais de Administração Pública							713.580,89	1.932.388,50	2.645.969,39		693.752,75	693.752,75	97.22	26.22
1.1.1.			Administracao Geral							713.580,89	1.932.388,50	2.645.969,39		693.752,75	693.752,75	97.22	26.22
	02/070205	001 2007 I 1	AQUISIÇÃO DE VIATURAS DE TRANSPORTE	OUTRA				2007/11/01	2017/12/31	24.000,00	43.000,00	67.000,00		23.964,72	23.964,72	99.85	35.77
		002 2014 A 2	PROJETOS A DESENVOLVER EM PARCERIA COM A CIMAC					2014/01/01	2015/02/28	7.406,20		7.406,20		7.406,20	7.406,20	100.00	100.00
	02/020220	002 2014 A 2								7.406,20				7.406,20		100.00	
	02/04050104	002 2014 A 2															
		003 2014 A 3	COMBUSTIVEIS	OUTRA				2014/01/01	2018/12/31	107.225,00	444.750,00	551.975,00		97.578,09	97.578,09	91.00	17.68
	02/02010201	003 2014 A 3								3.015,00				2.873,58		95.31	
	02/02010202	003 2014 A 3								104.210,00				94.704,51		90.88	
	02/020220	019 2014 A 19	CERTIFICAÇÃO DE CONTAS					2014/01/01	2018/12/31	6.119,25	19.238,50	25.357,75		6.119,25	6.119,25	100.00	24.13
	02/07010301	002 2015 I 2	Edifício dos Paços do Concelho	EMPREITADA				2015/01/02	2018/12/31	18.750,00	195.000,00	213.750,00		18.583,56	18.583,56	99.11	8.69
	02/07010301	003 2015 I 3	Obras de conservação, restauro e melhoramentos diversos	ADM. DIR.				2015/01/02	2018/12/31	16.670,00	3.000,00	19.670,00		14.740,29	14.740,29	88.42	74.94
	02/070205	001 2015 I 1	Aquisição de viaturas de transporte - autocarro	OUTRA				2015/01/02	2025/12/10	50,00	75.000,00	75.050,00					
	02/07010602	004 2015 I 4	Aquisição de novas viaturas	OUTRA				2015/01/02	2018/12/31	50.435,00	260.000,00	310.435,00		50.435,00	50.435,00	100.00	16.25
	02/07010602	005 2015 I 5	Grandes Reparações em material de transporte	OUTRA				2015/01/02	2018/12/31	8.000,00	30.000,00	38.000,00		7.920,14	7.920,14	99.00	20.84
	02/07011002	006 2015 I 6	Equipamento Básico	OUTRA				2015/01/02	2018/12/31	19.475,00	30.000,00	49.475,00		18.211,05	18.211,05	93.51	36.81
	02/070107	007 2015 I 7	Equipamento Informático	OUTRA				2015/01/02	2018/12/31	6.850,00	15.000,00	21.850,00		6.523,97	6.523,97	95.24	29.86
	02/070108	008 2015 I 8	Software informático	OUTRA				2015/01/02	2018/12/31	14.000,00	45.000,00	59.000,00		13.939,98	13.939,98	99.57	23.63
	02/070109	009 2015 I 9	Equipamento administrativo	OUTRA				2015/01/02	2018/12/31	2.642,10	1.500,00	4.142,10		2.642,10	2.642,10	100.00	63.79
	02/070111	010 2015 I 10	Perramentas e utensilios	OUTRA				2015/01/02	2018/12/31	50,00	1.500,00	1.550,00					
	02/07011002	011 2015 I 11	Grandes reparações em maquinaria e equipamento	OUTRA				2015/01/02	2018/12/31	3.200,00	9.000,00	12.200,00		3.114,08	3.114,08	97.32	25.53
		001 2015 A 1	Estágios, POC´s e Rendimentos Mínimos	OUTRA				2015/01/02	2018/12/31	186.906,00	502.650,00	689.556,00		186.825,88	186.825,88	99.96	27.09
	02/0103050202	001 2015 A 1								3.226,00				3.145,89		97.52	
	02/040802	001 2015 A 1								183.680,00				183.679,99		100.00	
	02/04050104	002 2015 A 2	Projetos a desenvolver em parceria com a CIMAC	OUTRA				2015/01/02	2018/12/31	3.490,41	32.000,00	35.490,41		2.274,85	2.274,85	65.17	6.41
		003 2015 A 3	Sapadores Florestais	OUTRA				2015/01/02	2015/02/16	74.816,91		74.816,91		74.632,93	74.632,93	99.75	99.75
	02/01010601	003 2015 A 3								4.460,00				4.458,46		99.97	
	02/010107	003 2015 A 3								53.026,91				53.026,91		100.00	
	02/010113	003 2015 A 3								180,00				170,80		94.89	
	02/010114	003 2015 A 3								3.700,00				3.688,65		99.69	
	02/010212	003 2015 A 3								8.600,00				8.508,60		98.94	
	02/0103050202	003 2015 A 3								4.850,00				4.779,51		98.55	
		012 2015 I 12	Projetos a desenvolver em parceria com a CIMAC	OUTRA				2015/01/02	2018/12/31	34.825,38	36.000,00	70.825,38		30.171,02	30.171,02	86.64	42.60
	02/070107	012 2015 I 12								24.930,00				24.906,52		99.91	
	02/08050104	012 2015 I 12								9.895,38				5.264,50		53.20	
	02/010301	020 2015 A 20	Encargos com a saude ADSE (acordo)	OUTRA				2015/01/02	2017/12/31	128.669,64	189.750,00	318.419,64		128.669,64	128.669,64	100.00	40.41
1.2.			Segurança e Ordem Públicas							6.965,50	3.000,00	9.965,50		3.579,30	3.579,30	51.39	35.92
1.2.1.			Protecção Civil e luta contra incêndios							6.965,50	3.000,00	9.965,50		3.579,30	3.579,30	51.39	35.92
		013 2015 I 13	Apoio à proteção civil	OUTRA				2015/01/02	2018/12/31	6.965,50	3.000,00	9.965,50		3.579,30	3.579,30	51.39	35.92
	02/070113	013 2015 I 13								5.965,50				3.579,30		60.00	
	02/080701	013 2015 I 13								1.000,00							
2.			Funções Sociais							2.282.658,75	5.787.436,90	8.070.095,65		1.959.336,54	1.959.336,54	85.84	24.28
2.1.			Educação							461.131,61	1.444.650,00	1.905.781,61		458.581,23	458.581,23	99.45	24.06
2.1.1.			Ensino Não Superior							435.221,58	1.319.550,00	1.754.771,58		435.075,94	435.075,94	99.97	24.79
	02/07011002	004 2009 I 4	CENTRO ESCOLAR DE BORBA	OUTRA				2010/01/01	2015/12/31	190,99		190,99		190,99	190,99	100.00	100.00
	02/07011002	041 2009 I 41	REQUALIFICAÇÃO DA ESCOLA BASICA PADRE BENTO PEREIRA	OUTRA				2009/10/01	2015/12/31	277,37		277,37		277,37	277,37	100.00	100.00
	02/020220	020 2014 A 20	ATIVIDADES DE ENRIQUECIMENTO CURRICULAR	OUTRA				2014/09/30	2015/06/30	22.666,66		22.666,66		22.666,66	22.666,66	100.00	100.00
		004 2015 A 4	Competências descentralizadas pelo ministério da educação - pessoal	OUTRA				2015/01/02	2018/12/31	412.086,56	1.319.550,00	1.731.636,56		411.940,92	411.940,92	99.96	23.79
	02/01010401	004 2015 A 4								249.580,00				249.574,26		100.00	
	02/010108	004 2015 A 4								990,00				989,13		99.91	
	02/010113	004 2015 A 4								28.760,00				28.749,91		99.96	
	02/010114	004 2015 A 4								46.080,00				46.076,69		99.99	
	02/010115	004 2015 A 4								9.250,00				9.243,74		99.93	
									A TRANSPORTAR ...	1.155.767,97	3.254.938,50	4.410.706,47		1.132.407,99	1.132.407,99		

ENTIDADE	EXECUÇÃO DAS GRANDES OPÇÕES DO PLANO	ANO CONTABILÍSTICO 2015
MUNICIPIO DE BORBA		PERÍODO: 2015/01/01 A 2015/12/31

OBJECTIVO	CÓDIGO DA CLASSIFIC. ECONÓMICA	CÓDIGO/ANO/TIPO/NUMERO DO PROJ. ACÇÃO	DESCRIÇÃO	FORMA DE REALIZAÇÃO	PONTE DE FINANCIAMENTO AC	AA	FC	DATAS INICIO	FIM	MONTANTE PREVISTO ANO	ANOS SEGUINTES	TOTAL	MONTANTE EXECUTADO ANOS ANTERIORES	ANO	TOTAL	EXEC. FINANCEIRA ANUAL % (a)	EXEC. FINANCEIRA GLOBAL % (b)
			A TRANSPORTAR ...							1.155.767,97	3.254.938,50	4.410.706,47		1.132.407,99	1.132.407,99		
	02/010205	004 2015 A 4								930,00				919,99		98.92	
	02/010303	004 2015 A 4								850,00				802,55		94.42	
	02/01030501	004 2015 A 4								300,00				297,29		99.10	
	02/0103050201	004 2015 A 4								55.090,00				55.080,80		99.98	
	02/0103050202	004 2015 A 4								20.206,56				20.206,56		100.00	
	02/01031001	004 2015 A 4								50,00							
2.1.2.			**Serviços Auxiliares de Ensino**							**25.910,03**	**125.100,00**	**151.010,03**		**23.505,29**	**23.505,29**	**90.72**	**15.57**
		006 2014 A 6	**GESTÃO E MANUTENÇÃO DAS CANTINAS ESCOLARES**					2014/01/01	2015/02/28	**14.080,03**		**14.080,03**		**13.891,70**	**13.891,70**	**98.66**	**98.66**
	02/02010299	006 2014 A 6								5.334,88				5.334,88		100.00	
	02/020104	006 2014 A 6								39,36				39,36		100.00	
	02/020105	006 2014 A 6								288,00				288,00		100.00	
	02/020106	006 2014 A 6								8.409,18				8.220,85		97.76	
	02/020121	006 2014 A 6								8,61				8,61		100.00	
		005 2015 A 5	**Gestão e manutenção das cantinas escolares**	OUTRA				2015/01/02	2018/12/31	**11.830,00**	**125.100,00**	**136.930,00**		**9.613,59**	**9.613,59**	**81.26**	**7.02**
	02/02010299	005 2015 A 5								1.120,00				910,93		81.33	
	02/020104	005 2015 A 5								500,00				472,32		94.46	
	02/020105	005 2015 A 5															
	02/020106	005 2015 A 5								10.000,00				8.115,95		81.16	
	02/020121	005 2015 A 5								200,00				114,39		57.20	
	02/040301	005 2015 A 5								10,00							
2.2.			**Saúde**							**91,20**	**7.500,00**	**7.591,20**					
2.2.1.			**Serviços individuais de Saúde**							**91,20**	**7.500,00**	**7.591,20**					
	02/020220	006 2015 A 6	Saude oral - escovagem dentaria em escolas do 1° ciclo	OUTRA				2015/01/02	2018/12/31	70,00	7.500,00	7.570,00					
	02/080301	014 2015 I 14	Protocolo de aquisição de equipamento de Ressonância Magnética Nuclear	OUTRA				2015/01/02	2015/12/31	21,20		21,20					
2.3.			**Segurança e Acção Social**							**12.202,32**	**41.250,00**	**53.452,32**		**12.102,32**	**12.102,32**	**99.18**	**22.64**
2.3.2.			**Acção Social**							**12.202,32**	**41.250,00**	**53.452,32**		**12.102,32**	**12.102,32**	**99.18**	**22.64**
	02/040701	007 2015 A 7	Apoio a entidades de ação social	OUTRA				2015/01/02	2018/12/31	100,00	3.000,00	3.100,00					
	02/040802	008 2015 A 8	Apoio a estudantes	OUTRA				2015/01/02	2018/12/31	12.102,32	38.250,00	50.352,32		12.102,32	12.102,32	100.00	24.04
2.4.			**Habitação e Servicos Colectivos**							**1.558.716,12**	**3.307.486,90**	**4.866.203,02**		**1.261.830,16**	**1.261.830,16**	**80.95**	**25.93**
2.4.2.			**Ordenamento do Território**							**8.056,30**	**30.000,00**	**38.056,30**		**8.056,30**	**8.056,30**	**100.00**	**21.17**
	02/070305	004 2013 I 4	VALORIZAÇÃO DA CIDADE DE BORBA	OUTRA				2013/01/02	2015/12/31	27,50		27,50		27,50	27,50	100.00	100.00
	02/07030305	015 2015 I 15	Arranjos paisagisticos	ADM. DIR.				2015/01/02	2018/12/31	8.028,80	30.000,00	38.028,80		8.028,80	8.028,80	100.00	21.11
2.4.3.			**Saneamento**							**438.297,99**	**762.535,45**	**1.200.833,44**		**362.177,48**	**362.177,48**	**82.63**	**30.16**
	02/020225	001 2005 A 1	SANEAMENTO (ACORDO)	OUTRA				2005/01/01	2017/07/30	46.825,81	77.535,45	124.361,26		46.825,81	46.825,81	100.00	37.65
	02/020225	008 2014 A 8	SANEAMENTO 2014	OUTRA				2014/01/01	2015/02/28	106.878,54		106.878,54		106.878,54	106.878,54	100.00	100.00
	02/07030302	015 2014 I 15	REMODELAÇÃO DA REDE DE AGUAS RESIDUAIS (PLUVIAIS E SANEAMENTO) DA AV. D. DINIS MELO E CASTRO	ADM. DIR.				2014/01/01	2015/03/30	59.983,84		59.983,84		59.854,57	59.854,57	99.78	99.78
	02/020225	009 2015 A 9	Saneamento	OUTRA				2015/01/02	2018/12/31	221.070,00	670.000,00	891.070,00		145.154,24	145.154,24	65.66	16.29
	02/07030302	017 2015 I 17	Ampliação e/ou remodelação da rede de aguas residuais (saneamento e aguas pluviais)	ADM. DIR.				2015/01/02	2018/12/31	3.539,80	15.000,00	18.539,80		3.464,32	3.464,32	97.87	18.69
2.4.4.			**Abastecimento de Água**							**981.873,67**	**2.148.301,45**	**3.130.175,12**		**770.787,06**	**770.787,06**	**78.50**	**24.62**
	02/02011601	002 2005 A 2	ABASTECIMENTO (ACORDO)	OUTRA				2005/01/01	2017/07/30	108.417,05	197.051,45	305.468,50		108.417,05	108.417,05	100.00	35.49
	02/02011601	009 2014 A 9	ABASTECIMENTO 2014	OUTRA				2014/01/01	2015/02/28	272.396,63		272.396,63		272.396,63	272.396,63	100.00	100.00
	02/02011601	010 2015 A 10	Abastecimento	OUTRA				2015/01/02	2018/12/31	581.286,49	1.270.000,00	1.851.286,49		370.968,46	370.968,46	63.82	20.04
	02/07030307	018 2015 I 18	Ampliação e/ou remodelação da rede de abastecimento	ADM. DIR.				2015/01/02	2018/12/31	16.400,00	630.250,00	646.650,00		15.731,42	15.731,42	95.92	2.43
	02/07011002	019 2015 I 19	Contadores de água	OUTRA				2015/01/02	2018/12/31	3.273,50	21.000,00	24.273,50		3.273,50	3.273,50	100.00	13.49
	02/070113	020 2015 I 20	Identificação e reparação de roturas - rede de abastecimento	OUTRA				2015/06/30	2017/12/31	100,00	30.000,00	30.100,00					
2.4.5.			**Resíduos sólidos**							**130.438,16**	**351.650,00**	**482.088,16**		**120.809,32**	**120.809,32**	**92.62**	**25.06**
	02/020225	010 2014 A 10	RESIDUOS SOLIDOS	OUTRA				2014/01/01	2015/02/28	10.308,16		10.308,16		10.308,16	10.308,16	100.00	100.00
	02/020104	011 2014 A 11	SACOS PARA RESIDUOS SOLIDOS (LIXO DOMESTICO E MOLOK´S)	OUTRA				2014/01/01	2018/12/31	6.550,00	31.650,00	38.200,00		6.457,50	6.457,50	98.59	16.90
	02/020225	011 2015 A 11	Residuos sólidos	OUTRA				2015/01/02	2018/12/31	113.580,00	320.000,00	433.580,00		104.043,66	104.043,66	91.60	24.00
2.4.6.			**Protecção Meio Ambiente Conservação da Natureza**							**50,00**	**15.000,00**	**15.050,00**					
			A TRANSPORTAR ...							2.752.637,64	6.721.275,40	9.473.913,04		2.429.845,76	2.429.845,76		

ENTIDADE	EXECUÇÃO DAS GRANDES OPÇÕES DO PLANO	ANO CONTABILÍSTICO 2015
MUNICIPIO DE BORBA		PERÍODO: 2015/01/01 A 2015/12/31

OBJECTIVO	CÓDIGO DA CLASSIFIC. ECONÓMICA	CÓDIGO/ANO/TIPO/NUMERO DO PROJ. ACÇÃO	DESCRIÇÃO	FORMA DE REALIZAÇÃO	FONTE DE FINANCIAMENTO AC	AA	FC	DATAS INICIO	FIM	MONTANTE PREVISTO ANO	ANOS SEGUINTES	TOTAL	MONTANTE EXECUTADO ANOS ANTERIORES	ANO	TOTAL	EXEC. FINANCEIRA ANUAL % (a)	EXEC. FINANCEIRA GLOBAL % (b)
			A TRANSPORTAR ...							2.752.637,64	6.721.275,40	9.473.913,04		2.429.845,76	2.429.845,76		
	02/07010412	021 2015 I 21	Melhoramentos dos cemitérios	ADM. DIR.				2015/01/02	2018/12/31	50,00	15.000,00	15.050,00					
2.5.			**Servicos Culturais, Recreativos e Religiosos**							**250.517,50**	**986.550,00**	**1.237.067,50**		**226.822,83**	**226.822,83**	**90.54**	**18.34**
2.5.1.			**Cultura**							**66.719,39**	**322.500,00**	**389.219,39**		**64.697,10**	**64.697,10**	**96.97**	**16.62**
		012 2014 A 12	**INICIATIVAS CULTURAIS 2014**	OUTRA				2014/01/01	2015/02/28	**14.342,21**		**14.342,21**		**14.342,21**	**14.342,21**	**100.00**	**100.00**
	02/020106	012 2014 A 12								882,82				882,82		100.00	
	02/020115	012 2014 A 12															
	02/020121	012 2014 A 12								11,00				11,00		100.00	
	02/020220	012 2014 A 12								13.448,39				13.448,39		100.00	
		012 2015 A 12	**Iniciativas culturais**	OUTRA				2015/01/02	2018/12/31	**47.617,18**	**172.500,00**	**220.117,18**		**45.603,24**	**45.603,24**	**95.77**	**20.72**
	02/02010299	012 2015 A 12								550,00				547,24		99.50	
	02/020106	012 2015 A 12								4.550,00				4.194,02		92.18	
	02/020108	012 2015 A 12								900,00				750,56		83.40	
	02/020115	012 2015 A 12								250,00				71,65		28.66	
	02/020121	012 2015 A 12								1.800,00				1.632,09		90.67	
	02/020201	012 2015 A 12								450,00				431,97		95.99	
	02/020212	012 2015 A 12								180,00				162,74		90.41	
	02/020220	012 2015 A 12								38.937,18				37.812,97		97.11	
	02/07010302	022 2015 I 22	Valorização de equipamentos culturais	OUTRA				2015/01/02	2018/12/31	4.760,00	150.000,00	154.760,00		4.751,65	4.751,65	99.82	3.07
2.5.2.			**Desporto, recreio e lazer**							**183.798,11**	**664.050,00**	**847.848,11**		**162.125,73**	**162.125,73**	**88.21**	**19.12**
	02/070113	007 2004 I 7	PARQUE DE FEIRAS E EXPOSIÇÕES - PROJECTO	OUTRA				2004/01/01	2015/12/31	50,00		50,00					
	02/040701	013 2014 A 13	APOIO A ENTIDADES DESPORTIVAS DE RECREIO E LAZER	OUTRA				2014/01/01	2015/02/28	2.744,24		2.744,24		2.665,43	2.665,43	97.13	97.13
		015 2014 A 15	**PISCINAS COBERTAS**	OUTRA				2014/01/01	2015/02/28	**15.101,52**		**15.101,52**		**15.101,52**	**15.101,52**	**100.00**	**100.00**
	02/02010299	015 2014 A 15								10.915,65				10.915,65		100.00	
	02/020109	015 2014 A 15															
	02/020201	015 2014 A 15								3.419,17				3.419,17		100.00	
	02/020219	015 2014 A 15								766,70				766,70		100.00	
	02/040701	013 2015 A 13	Apoio a entidades desportivas de recreio e lazer	OUTRA				2015/01/02	2018/12/31	40.898,18	105.000,00	145.898,18		32.174,78	32.174,78	78.67	22.05
		014 2015 A 14	**Iniciativas desportivas, de recreio e lazer**	OUTRA				2015/01/02	2018/12/31	**6.199,10**	**23.550,00**	**29.749,10**		**5.658,09**	**5.658,09**	**91.27**	**19.02**
	02/02010299	014 2015 A 14								183,63							
	02/020106	014 2015 A 14								1.950,00				1.676,50		85.97	
	02/020115	014 2015 A 14								575,47				575,47		100.00	
	02/020121	014 2015 A 14								500,00				470,76		94.15	
	02/020220	014 2015 A 14								2.990,00				2.935,36		98.17	
		015 2015 A 15	**Piscinas Cobertas**	OUTRA				2015/01/02	2018/12/31	**87.815,07**	**250.600,00**	**338.415,07**		**76.697,80**	**76.697,80**	**87.34**	**22.66**
	02/02010299	015 2015 A 15								45.388,64				37.763,81		83.20	
	02/020109	015 2015 A 15								5.200,00				5.093,70		97.96	
	02/020121	015 2015 A 15								3.536,09				3.473,08		98.22	
	02/020201	015 2015 A 15								26.500,00				23.469,52		88.56	
	02/020203	015 2015 A 15								500,00				381,72		76.34	
	02/020219	015 2015 A 15								6.590,34				6.426,79		97.52	
	02/020225	015 2015 A 15								100,00				89,18		89.18	
		016 2015 A 16	**Piscinas descobertas**	OUTRA				2015/01/02	2018/12/31	**7.020,00**	**84.900,00**	**91.920,00**		**6.690,24**	**6.690,24**	**95.30**	**7.28**
	02/020109	016 2015 A 16								1.750,00				1.421,27		81.22	
	02/020121	016 2015 A 16								5.270,00				5.268,97		99.98	
	02/020201	016 2015 A 16															
	02/020225	016 2015 A 16															
	02/07010302	023 2015 I 23	Valorização de equipamentos desportivos	OUTRA				2015/01/02	2018/12/31	9.270,00	40.000,00	49.270,00		8.562,37	8.562,37	92.37	17.38
	02/07010302	024 2015 I 24	Piscinas cobertas - Instalação de paineis solares	OUTRA				2016/01/02	2016/03/30	50,00	120.000,00	120.050,00					
	02/07010302	034 2015 I 34	Valorização de equipamentos de recreio e lazer					2015/01/02	2018/12/31	14.650,00	40.000,00	54.650,00		14.575,50	14.575,50	99.49	26.67
3.			**Funções económicas**							**251.519,00**	**1.144.000,00**	**1.395.519,00**		**247.676,69**	**247.676,69**	**98.47**	**17.75**
3.2.			**Indústria e energia**							**162.571,43**	**515.000,00**	**677.571,43**		**162.518,96**	**162.518,96**	**99.97**	**23.99**
	02/070101	024 2009 I 24	POLO INDUSTRIAL DE RIO DE MOINHOS - AQUISIÇÃO DE TERRENOS	OUTRA				2009/01/01	2015/12/31	18.646,43		18.646,43		18.646,43	18.646,43	100.00	100.00
	02/07030313	025 2015 I 25	Polo Industrial da Orada	ADM. DIR.				2015/01/02	2016/12/31	50,00	140.000,00	140.050,00					
			A TRANSPORTAR ...							3.021.901,57	7.862.825,40	10.884.726,97		2.675.315,02	2.675.315,02		

ENTIDADE	EXECUÇÃO DAS GRANDES OPÇÇÕES DO PLANO	ANO CONTABILÍSTICO 2015
MUNICIPIO DE BORBA		PERÍODO: 2015/01/01 A 2015/12/31

OBJECTIVO	CÓDIGO DA CLASSIPIC. ECONÓMICA	CÓDIGO/ANO/TIPO/NUMERO DO PROJ. ACÇÃO	DESCRIÇÃO	FORMA DE REALIZAÇÃO	PONTE DE FINANCIAMENTO			DATAS		MONTANTE PREVISTO			MONTANTE EXECUTADO			EXEC. FINANCEIRA ANUAL % (a)	EXEC. FINANCEIRA GLOBAL % (b)
					AC	AA	FC	INICIO	FIM	ANO	ANOS SEGUINTES	TOTAL	ANOS ANTERIORES	ANO	TOTAL		
			A TRANSPORTAR ...							3.021.901,57	7.862.825,40	10.884.726,97		2.675.315,02	2.675.315,02		
	02/020225	017 2015 A 17	Rede de iluminação publica	OUTRA				2015/01/02	2018/12/31	132.245,00	375.000,00	507.245,00		132.243,30	132.243,30	100.00	26.07
	02/07010410	026 2015 I 26	Infraestruturas para distribuição de energia electrica	OUTRA				2015/01/02	2015/12/31	11.630,00		11.630,00		11.629,23	11.629,23	99.99	99.99
3.3.			**Transportes e comunicações**							**36.799,46**	**301.000,00**	**337.799,46**		**36.538,00**	**36.538,00**	**99.29**	**10.82**
3.3.1.			**Transportes rodoviários**							**36.799,46**	**301.000,00**	**337.799,46**		**36.538,00**	**36.538,00**	**99.29**	**10.82**
	02/07010409	030 2015 I 30	Sinalização	OUTRA				2015/01/02	2018/12/31	1.000,00	6.000,00	7.000,00		975,54	975,54	97.55	13.94
	02/07030308	027 2015 I 27	Caminhos Rurais - reconstrução	ADM. DIR.				2015/01/02	2018/12/31	1.523,08	30.000,00	31.523,08		1.523,08	1.523,08	100.00	4.83
	02/07030308	028 2015 I 28	Valorização de estradas e arruamentos	ADM. DIR.				2015/01/02	2018/12/31	34.226,38	105.000,00	139.226,38		34.039,38	34.039,38	99.45	24.45
	02/07030308	029 2015 I 29	Estrada Borba/ Barro Branco	ADM. DIR.				2015/01/02	2016/12/31	50,00	160.000,00	160.050,00					
3.4.			**Comércio e turismo**							**52.098,11**	**228.000,00**	**280.098,11**		**48.619,73**	**48.619,73**	**93.32**	**17.36**
3.4.1.			**Mercados e feiras**							**5.120,11**	**3.000,00**	**8.120,11**		**5.106,08**	**5.106,08**	**99.73**	**62.88**
	02/07010303	031 2015 I 31	Valorização de equipamentos de mercados e feiras	OUTRA				2015/01/02	2018/12/31	5.120,11	3.000,00	8.120,11		5.106,08	5.106,08	99.73	62.88
3.4.2.			**Turismo**							**46.978,00**	**225.000,00**	**271.978,00**		**43.513,65**	**43.513,65**	**92.63**	**16.00**
	02/070115	032 2015 I 32	Festa da vinha e do vinho	OUTRA				2015/06/01	2018/12/31	46.978,00	225.000,00	271.978,00		43.513,65	43.513,65	92.63	16.00
3.5.			**Outras funções económicas**							**50,00**	**100.000,00**	**100.050,00**					
	02/040102	019 2015 A 19	Programa de Incentivo ao Empreendorismo Local	OUTRA				2015/01/02	2016/12/31	50,00	100.000,00	100.050,00					
4.			**Outras funções**							**101.672,55**	**429.653,94**	**531.326,49**		**101.663,98**	**101.663,98**	**99.99**	**19.13**
4.2.			**Transferências entre Administrações**							**57.563,55**	**165.000,00**	**222.563,55**		**57.554,98**	**57.554,98**	**99.99**	**25.86**
	02/04050102	018 2015 A 18	Transferências correntes junta de freguesia	OUTRA				2015/01/02	2018/12/31	57.563,55	165.000,00	222.563,55		57.554,98	57.554,98	99.99	25.86
4.3.			**Diversas não especificadas**							**44.109,00**	**264.653,94**	**308.762,94**		**44.109,00**	**44.109,00**	**100.00**	**14.29**
	02/090802	033 2015 I 33	Capital Social do Fundo de Apoio Municipal	OUTRA				2015/01/02	2021/12/31	44.109,00	264.653,94	308.762,94		44.109,00	44.109,00	100.00	14.29
			TOTAL GERAL							3.356.396,69	9.296.479,34	12.652.876,03		3.006.009,26	3.006.009,26	89.56	23.76

Anotações

a) Execução Financeira Anual = (Executado no Ano * 100) / Previsto no Ano

b) Execução Financeira Global = (Total Executado * 100) / (Realizado em Anos Anteriores + Total Previsto)

Mapa 7.5 - Fluxos de Caixa

F L U X O S D E C A I X A

ENTIDADE MB MUNICIPIO DE BORBA ANO 2015
PERÍODO 2015/01/01 A 2015/12/31 Pág. 1

R E C E B I M E N T O S

SALDO DA GERÊNCIA ANTERIOR			396.723,01
EXECUÇÃO ORÇAMENTAL		123.386,49	
OPERAÇÕES DE TESOURARIA		273.336,52	
RECEITAS ORÇAMENTAIS			7.152.636,40
01	**IMPOSTOS DIRECTOS**	**1.067.086,61**	
0102	**OUTROS**	**1.067.086,61**	
010202	IMPOSTO MUNICIPAL SOBRE IMÓVEIS	765.326,89	
010203	IMPOSTO UNICO DE CIRCULAÇAO	123.206,79	
010204	IMPOSTO MUNICIPAL SOBRE TRANSMISSÕES IMÓVEIS	139.145,12	
010205	DERRAMA	39.407,81	
02	**IMPOSTOS INDIRECTOS**	**37.326,11**	
0202	**OUTROS**	**37.326,11**	
020206	**IMPOSTOS INDIRECTOS ESPECIFICOS DAS AUTARQUIAS**	**37.326,11**	
02020602	LOTEAMENTOS E OBRAS	31.334,27	
02020603	OCUPAÇÃO DE VIA PÚBLICA	1.416,06	
02020605	PUBLICIDADE	2.513,37	
02020699	**OUTROS**	**2.062,41**	
0202069901	TMDP - TAXA MUNICIPAL DE DIREITOS DE PASSAGEM	1.764,77	
0202069999	OUTROS	297,64	
04	**TAXAS, MULTAS E OUTRAS PENALIDADES**	**103.888,32**	
0401	**TAXAS**	**88.440,81**	
040123	**TAXAS ESPECÍFICAS DAS AUTARQUIAS LOCAIS**	**88.440,81**	
04012301	MERCADOS E FEIRAS	15.598,16	
04012302	LOTEAMENTO E OBRAS	40.410,62	
04012303	OCUPAÇÃO DE VIA PÚBLICA	12.379,42	
04012305	CAÇA, USO E PORTE DE ARMA	48,47	
04012399	**OUTROS**	**20.004,14**	
0401239999	OUTRAS	20.004,14	
0402	**MULTAS E OUTRAS PENALIDADES:**	**15.447,51**	
040201	JUROS DE MORA	6.635,41	
040202	JUROS COMPENSATORIOS	7.628,61	
040299	MULTAS E PENALIDADES DIVERSAS	1.183,49	
05	**RENDIMENTOS DE PROPRIEDADE**	**331.684,60**	
0510	**RENDAS**	**331.684,60**	
051001	TERRENOS	2.629,44	
051099	OUTROS	329.055,16	
06	**TRANSFERÊNCIAS CORRENTES**	**4.024.243,84**	
0603	**ADMINISTRAÇÃO CENTRAL**	**4.024.243,84**	
060301	**ESTADO**	**3.917.080,00**	
06030101	FUNDO EQUILIBRIO FINANCEIRO	2.978.853,00	
06030102	FUNDO SOCIAL MUNICIPAL	116.989,00	
06030103	PARTICIPAÇÃO VARIAVEL NO IRS	172.193,00	
06030199	**OUTROS**	**649.045,00**	
0603019902	DREA	622.353,23	
0603019903	SAPADORES FLORESTAIS	10.500,00	
0603019909	OUTRAS	16.191,77	
060309	SERVIÇOS E FUNDOS AUTÓNOMOS - SUBSISTEMA DE PROTECÇÃO Á FAMI	107.163,84	
07	**VENDA DE BENS E SERVIÇOS CORRENTES**	**967.286,22**	
0701	**VENDA DE BENS**	**319.582,85**	
070103	PUBLICAÇÕES E IMPRESSOS	471,17	
070107	PRODUTOS ALIMENTARES E BEBIDAS	39.642,84	
070108	**MERCADORIAS**	**277.985,09**	
07010801	AGUA	273.551,57	
07010809	OUTRAS MERCADORIAS	4.433,52	
070111	**PRODUTOS ACABADOS E INTERMÉDIOS**	**1.483,75**	
07011102	OUTROS PRODUTOS ACABADOS E INTERMÉDIOS	1.483,75	
0702	**SERVIÇOS**	**432.351,88**	
070201	ALUGUER DE ESPAÇOS E EQUIPAMENTOS	25.481,66	

F L U X O S D E C A I X A

ENTIDADE MB MUNICIPIO DE BORBA ANO 2015
PERÍODO 2015/01/01 A 2015/12/31 Pág. 2

R E C E B I M E N T O S

070208	**SERVIÇOS SOCIAIS, RECREATIVOS, CULTURAIS E DESPORTO**	**9.948,07**	
07020802	**SERVIÇOS RECREATIVOS**	**4.912,05**	
0702080299	OUTROS	4.912,05	
07020804	SERVIÇOS DESPORTIVOS	5.036,02	
070209	**SERVIÇOS ESPECÍFICOS DAS AUTARQUIAS**	**395.883,70**	
07020901	SANEAMENTO	143.561,94	
07020902	RESÍDUOS SÓLIDOS	188.962,91	
07020903	**TRANSPORTES COLECTIVOS DE PESSOAS E MERCADORIAS**	**23.115,81**	
0702090302	TRANSPORTES ESCOLARES	23.115,81	
07020904	TRABALHOS POR CONTA DE PARTICULARES	21.008,36	
07020905	CEMITÉRIOS	18.817,10	
07020999	OUTROS SERVIÇOS ESPECIFICOS DAS AUTARQUIAS	417,58	
070299	OUTROS SERVIÇOS	1.038,45	
0703	**RENDAS**	**215.351,49**	
070301	HABITAÇÕES	16.342,53	
070302	EDIFÍCIOS	59.296,11	
070399	OUTRAS	139.712,85	
08	**OUTRAS RECEITAS CORRENTES**	**25.298,60**	
0801	**OUTRAS**	**25.298,60**	
080199	**OUTRAS**	**25.298,60**	
08019905	INDEMINIZAÇAO DE SEGUROS	17.080,50	
08019999	DIVERSAS	8.218,10	
09	**VENDAS DE BENS DE INVESTIMENTO**	**23.500,00**	
0901	**TERRENOS**	**23.500,00**	
090106	ADMINISTRAÇÃO PÚBLICA-ADM.LOCAL- CONTINENTE	23.500,00	
10	**TRANSFERÊNCIAS DE CAPITAL**	**370.477,10**	
1003	**ADMINISTRAÇÃO CENTRAL**	**370.477,10**	
100301	**ESTADO**	**330.984,00**	
10030101	FUNDO DE EQUILIBRIO FINANCEIRO	330.984,00	
100307	**ESTADO - PARTICIPAÇÕES COMUNITÁRIAS EM PROJECTOS CO-FINANCIA**	**39.493,10**	
10030701	FEDER	39.493,10	
12	**PASSIVOS FINANCEIROS**	**200.000,00**	
1205	**EMPRÉSTIMOS A CURTO PRAZO**	**200.000,00**	
120502	SOCIEDADES FINANCEIRAS	200.000,00	
13	**OUTRAS RECEITAS DE CAPITAL**	**1.845,00**	
1301	**OUTRAS**	**1.845,00**	
130199	OUTRAS	1.845,00	
	TOTAL DAS RECEITA CORRENTES.....	6.556.814,30	
	TOTAL DAS RECEITA DE CAPITAL.....	595.822,10	
	TOTAL DE OUTRAS RECEITAS		
	OPERAÇÕES DE TESOURARIA.		549.092,40
	TOTAL		8.098.451,81

P A G A M E N T O S

DESPESAS ORÇAMENTAIS					7.184.009,16
01		ASSEMBLEIA MUNICIPAL	8.835,55		
01	**01**	**DESPESAS COM O PESSOAL**		**8.835,55**	
01	**0102**	**ABONOS VARIÁVEIS OU EVENTUAIS**		**8.835,55**	
01	010204	AJUDAS DE CUSTO		684,00	
01	**010213**	**OUTROS SUPLEMENTOS E PRÉMIOS**		**8.151,55**	
01	01021302	OUTROS		8.151,55	
02		CAMARA MUNICIPAL E SERVICOS MUNICIPALIZADOS	7.175.173,61		
02	**01**	**DESPESAS COM O PESSOAL**		**2.979.052,03**	
02	**0101**	**REMUNERAÇÕES CERTAS E PERMANENTES**		**2.095.657,98**	
02	010101	MEMBROS DE ORGÃOS AUTÁRQUICOS		72.380,28	
02	**010104**	**PESSOAL DOS QUADROS - REGIME DE CONTRATO INDIVIDUA**		**1.369.307,66**	
02	01010401	PESSOAL EM FUNÇÕES		1.369.307,66	

F L U X O S D E C A I X A

ENTIDADE MB MUNICIPIO DE BORBA ANO 2015
PERÍODO 2015/01/01 A 2015/12/31 Pág. 3

P A G A M E N T O S

	02	**010106**	**PESSOAL CONTRATADO ATERMO**		**118.505,14**
	02	01010601	PESSOAL EM FUNÇÕES		118.505,14
	02	010107	PESSOAL EM REGIME DE TAREFA OU AVENÇA		58.824,27
	02	010108	PESSOAL AGUARDANDO APOSENTAÇÃO		1.563,83
	02	010111	REPRESENTAÇÃO		17.436,12
	02	010113	SUBSÍDIO DE REFEIÇÃO		150.372,32
	02	010114	SUBSÍDIOS DE FÉRIAS E NATAL		277.419,93
	02	010115	REMUNERAÇÃO POR DOENÇA E MATERNIDADE/PATERNIDADE		29.848,43
	02	**0102**	**ABONOS VARIÁVEIS OU EVENTUAIS**		**141.866,89**
	02	010202	HORAS EXTRAORDINÁRIAS		7.641,83
	02	010204	AJUDAS DE CUSTO		9.867,80
	02	010205	ABONO PARA FALHAS		3.809,75
	02	010210	SUBSÍDIO DE TRABALHO NOCTURNO		8.426,46
	02	010212	INDEMNIZAÇÕES POR CESSAÇÃO DE FUNÇÕES		90.240,40
	02	**010213**	**OUTROS SUPLEMENTOS E PRÉMIOS**		**3.053,00**
	02	01021302	OUTROS		3.053,00
	02	010214	OUTROS ABONOS EM NUMERÁRIO OU ESPÉCIE		18.827,65
	02	**0103**	**SEGURANÇA SOCIAL**		**741.527,16**
	02	010301	ENCARGOS COM A SAÚDE		203.852,65
	02	010302	OUTROS ENCARGOS COM A SAÚDE		17.610,28
	02	010303	SUBSÍDIO FAMILIAR A CRIANÇAS E JOVENS		16.632,07
	02	**010305**	**CONTRIBUIÇÕES PARA A SEGURANÇA SOCIAL**		**466.069,22**
	02	01030501	ASSISTÊNCIA NA DOENÇA DOS FUNCIONÁRIOS PÚBLICOS (A		604,79
	02	**01030502**	**SEGURANÇA SOCIAL DO PESSOAL EM REGIME DE CONTRATO**		**465.464,43**
	02	0103050201	CAIXA GERAL DE APOSENTAÇÕES		330.180,45
	02	0103050202	SEGURANÇA SOCIAL - REGIME GERAL		135.283,98
	02	**010309**	**SEGUROS**		**32.914,04**
	02	01030901	SEGURO DE ACIDENTES NO TRABALHO E DOENÇAS PROFISSI		32.914,04
	02	**010310**	**OUTRAS DESPESAS DE SEGURANÇA SOCIAL**		**4.448,90**
	02	01031001	EVENTUALIDADE, MATERNIDADE, PATERNIDADE E ADOPÇÃO		4.448,90
	02	**02**	**AQUISIÇÃO DE BENS E SERVIÇOS**		**2.223.890,72**
	02	**0201**	**AQUISIÇÃO DE BENS**		**1.052.700,04**
	02	020101	MATÉRIAS-PRIMAS E SUBSIDIÁRIAS		2.489,86
	02	**020102**	**COMBUSTÍVEIS E LUBRIFICANTES**		**163.740,51**
	02	02010201	GASOLINA		2.873,58
	02	02010202	GASÓLEO		97.249,01
	02	02010299	OUTROS		63.617,92
	02	020104	LIMPEZA E HIGIENE		13.207,48
	02	020105	ALIMENTAÇÃO- REFEIÇÕES CONFECCIONADAS		288,00
	02	020106	ALIMENTAÇÃO- GÉNEROS POR CONFECCIONAR		24.817,87
	02	020107	VESTUÁRIO E ARTIGOS PESSOAIS		5.437,01
	02	020108	MATERIAL DE ESCRITÓRIO		7.124,45
	02	020109	PRODUTOS QUÍMICOS E FARMACÊUTICOS		8.460,96
	02	020112	MATERIAL DE TRANSPORTE- PEÇAS		27.427,63
	02	020114	OUTRO MATERIAL - PEÇAS		5.670,86
	02	020115	PRÉMIOS, CONDECORAÇÕES E OFERTAS		647,12
	02	**020116**	**MERCADORIAS PARA VENDA**		**751.782,14**
	02	02011601	ÁGUA		751.782,14
	02	020117	FERRAMENTAS E UTENSÍLIOS		1.528,53
	02	020120	MATERIAL DE EDUCAÇÃO, CULTURA E RECREIO		5.446,93
	02	020121	OUTROS BENS		34.630,69
	02	**0202**	**AQUISIÇÃO DE SERVIÇOS**		**1.171.190,68**
	02	020201	ENCARGOS DE INSTALAÇÕES		136.144,60
	02	020203	CONSERVAÇÃO DE BENS		34.868,15
	02	020209	COMUNICAÇÕES		45.890,22
	02	020210	TRANSPORTES		20.193,22
	02	020211	REPRESENTAÇÃO DOS SERVIÇOS		10.441,81
	02	020212	SEGUROS		25.359,23
	02	020213	DESLOCAÇÕES E ESTADAS		223,00
	02	020217	PUBLICIDADE		1.888,05
	02	020219	ASSISTÊNCIA TÉCNICA		38.086,17
	02	020220	OUTROS TRABALHOS ESPECIALIZADOS		268.028,44
	02	020224	ENCARGOS DE COBRANÇA DE RECEITAS		37.343,87

F L U X O S D E C A I X A

ENTIDADE MB MUNICIPIO DE BORBA ANO 2015
PERÍODO 2015/01/01 A 2015/12/31 Pág. 4

P A G A M E N T O S					
02	020225	OUTROS SERVIÇOS		552.723,92	
02	**03**	**JUROS E OUTROS ENCARGOS**		**204.185,25**	
02	**0301**	**JUROS DA DÍVIDA PÚBLICA**		**164.847,83**	
02	**030103**	**SOCIEDADES FINANCEIRAS - BANCOS E OUTRAS INSTITUIÇ**		**164.847,83**	
02	03010301	EMPRÉSTIMOS DE CURTO PRAZO		2.734,43	
02	03010302	EMPRÉSTIMOS DE MÉDIO E LONGO PRAZOS		162.113,40	
02	**0302**	**OUTROS ENCARGOS CORRENTES DA DÍVIDA PÚBLICA**		**40,00**	
02	030201	DESPESAS DIVERSAS		40,00	
02	**0303**	**JUROS DE LOCAÇÃO FINANCEIRA**		**44,81**	
02	030305	MATERIAL DE TRANSPORTE		44,81	
02	**0305**	**OUTROS JUROS**		**39.237,61**	
02	030502	OUTROS		39.237,61	
02	**0306**	**OUTROS ENCARGOS FINANCEIROS**		**15,00**	
02	030601	OUTROS ENCARGOS FINANCEIROS		15,00	
02	**04**	**TRANSFERÊNCIAS CORRENTES**		**332.349,94**	
02	**0403**	**ADMINISTRAÇÃO CENTRAL**		**7.300,00**	
02	040301	ESTADO		7.300,00	
02	**0405**	**ADMINISTRAÇÃO LOCAL**		**92.557,42**	
02	**040501**	**CONTINENTE**		**92.557,42**	
02	04050102	FREGUESIAS		57.554,98	
02	04050104	ASSOCIAÇÕES DE MUNICÍPIOS		32.786,76	
02	04050108	OUTRAS		2.215,68	
02	**0407**	**INSTITUIÇÕES SEM FINS LUCRATIVOS**		**34.840,21**	
02	040701	INSTITUIÇÕES SEM FINS LUCRATIVOS		34.840,21	
02	**0408**	**FAMÍLIAS**		**197.652,31**	
02	040802	OUTRAS		197.652,31	
02	**06**	**OUTRAS DESPESAS CORRENTES**		**7.653,54**	
02	**0602**	**DIVERSAS**		**7.653,54**	
02	**060203**	**OUTRAS**		**7.653,54**	
02	06020301	OUTRAS RESTITUIÇÕES		6.306,10	
02	06020305	OUTRAS		1.347,44	
02	**07**	**AQUISIÇÃO DE BENS DE CAPITAL**		**422.732,09**	
02	**0701**	**INVESTIMENTOS**		**276.098,30**	
02	070101	TERRENOS		18.646,43	
02	**070103**	**EDIFÍCIOS**		**66.319,45**	
02	07010301	INSTALAÇÕES DE SERVIÇOS		33.323,85	
02	07010302	INSTALAÇÕES DESPORTIVAS E RECREATIVAS		27.889,52	
02	07010303	MERCADOS E INSTALAÇÕES DE FISCALIZAÇÃO SANITÁRIA		5.106,08	
02	**070104**	**CONSTRUÇÕES DIVERSAS**		**12.604,77**	
02	07010409	SINALIZAÇÃO E TRÂNSITO		975,54	
02	07010410	INFRAESTRUTURAS POARA DISTRIBUIÇAO DE ENERGIA ELEC		11.629,23	
02	**070106**	**MATERIAL DE TRANSPORTES**		**58.355,14**	
02	07010602	OUTRO		58.355,14	
02	070107	EQUIPAMENTO DE INFORMÁTICA		31.430,49	
02	070108	SOFTWARE INFORMÁTICO		13.939,98	
02	070109	EQUIPAMENTO ADMINISTRATIVO		2.642,10	
02	**070110**	**EQUIPAMENTO BÁSICO**		**25.066,99**	
02	07011002	OUTRO		25.066,99	
02	070113	INVESTIMENTOS INCORPÓREOS		3.579,30	
02	070115	OUTROS INVESTIMENTOS		43.513,65	
02	**0702**	**LOCAÇÃO FINANCEIRA**		**23.964,72**	
02	070205	MATERIAL DE TRANSPORTE		23.964,72	
02	**0703**	**BENS DE DOMÍNIO PÚBLICO**		**122.669,07**	
02	**070303**	**OUTRAS CONSTRUÇÕES E INFRA-ESTRUTURAS**		**122.641,57**	
02	07030302	SISTEMAS DE DRENAGEM DE AGUAS RESIDUAIS		63.318,89	
02	07030305	PARQUES E JARDINS		8.028,80	
02	07030307	CAPTAÇAO E DISTRIBUIÇAO DE AGUA		15.731,42	
02	07030308	VIAÇAO RURAL		35.562,46	
02	070305	BENS DE PATRIMÓNIO HISTÓRICO, ARTÍSTICO E CULTURAL		27,50	
02	**08**	**TRANSFERÊNCIAS DE CAPITAL**		**5.264,50**	
02	**0805**	**ADMINISTRAÇÃO LOCAL**		**5.264,50**	
02	**080501**	**CONTINENTE**		**5.264,50**	
02	08050104	ASSOCIAÇÕES DE MUNICIPIOS		5.264,50	

F L U X O S D E C A I X A

ENTIDADE MB MUNICIPIO DE BORBA ANO 2015
PERÍODO 2015/01/01 A 2015/12/31 Pág. 5

P A G A M E N T O S

02	**09**	**ACTIVOS FINANCEIROS**		**44.109,00**	
02	**0908**	**UNIDADES DE PARTICIPAÇÃO**		**44.109,00**	
02	090802	SOCIED.E QUASE SOCIEDADES NÃO FINANCEIRAS-PUBLICAS		44.109,00	
02	**10**	**PASSIVOS FINANCEIROS**		**955.936,54**	
02	**1005**	**EMPRÉSTIMOS A CURTO PRAZO**		**200.000,00**	
02	100503	SOC.FINANCEIRAS-BANCOS E OUTRAS INSTIT.FINANCEIRAS		200.000,00	
02	**1006**	**EMPRÉSTIMOS A MÉDIO E LONGO PRAZOS**		**755.936,54**	
02	100603	SOC.FINANCEIRAS-BANCOS E OUTRAS INSTIT.FINANCEIRAS		755.936,54	
	TOTAL DAS DESPESAS CORRENTES			5.755.967,03	
	TOTAL DAS DESPESAS DE CAPITAL			1.428.042,13	
OPERAÇÕES DE TESOURARIA					556.123,67
SALDO PARA A GERÊNCIA SEGUINTE.....					358.318,98
EXECUÇÃO ORÇAMENTAL				92.013,73	
OPERAÇÕES DE TESOURARIA				266.305,25	
TOTAL					8.098.451,81

Mapa 7.6 - Operações de Tesouraria

ENTIDADE	OPERAÇÕES DE TESOURARIA	DATA	ANO	PAGINA
MB	Período: 2015/01/01 a 2015/12/31	2016/03/11	2015	1

COD. CONTA	TERCEIRO	DESIGNACAO	SALDO DA GERÊNCIA ANTERIOR		MOVIMENTO ANUAL		SALDO PARA A GERÊNCIA SEGUINTE	
			DEVEDOR	CREDOR	DEBITO	CREDITO	DEVEDOR	CREDOR
21		CLIENTES/CONTRIBUINTES/UTENTES		228.968,84	6.705,47	3.563,72		225.827,09
21.6		Depositos à ordem do Fornecedor		10.160,97				10.160,97
21.6.1		Depositos à ordem do fornecedor		10.160,97				10.160,97
	190	VALVAZ-INVESTIMENTOS IMOBILIARIOS E TURISTICOS, LDA		6.826,57				6.826,57
	722	JOAQUIM MAXIMO FREIRE BENTO		3.334,40				3.334,40
21.7		Clientes e Utentes c/ Cauções		218.807,87	6.705,47	3.563,72		215.666,12
21.7.1		Cauções - abastecimento água		4.373,90				4.373,90
21.7.2		Cauções - Empreitadas/Fornecimentos		198.171,86	6.705,47	2.248,40		193.714,79
	33	AGROCINCO, CONSTRUCOES S.A.		1.245,10				1.245,10
	46	ALVENOBRA-SOCIEDADE CONSTRUCOES, LDA		7.382,62				7.382,62
	117	MUNICIPIO DE BORBA		1.049,72				1.049,72
	177	SONDASOLO,LDA.		1.440,08				1.440,08
	178	FILIPE GABRIEL D'OREY MARCHAND		329,21				329,21
	179	EDICON - CONSTR.CIVIS E OBRAS PUBL.,LDª		465,87				465,87
	180	CONSTRUCOES RODRIGO, LDA	817,64				817,64	
	181	SILVA, DUARTE & BAPTISTA, LDA		18.292,67				18.292,67
	183	LENA ENGENHARIA E CONSTRUCOES S.A.		159.476,90	6.061,12			153.415,78
	186	LECOSUL, LDA		660,00				660,00
	187	MESSIAS & IRMAOS,LDA			248,90	2.248,40		1.999,50
	190	VALVAZ-INVESTIMENTOS IMOBILIARIOS E TURISTICOS, LDA		3.835,13				3.835,13
	193	ARQUIPELOGO- ARQUITECTOS, LDA		395,45	395,45			
	194	TECNOVIA MADEIRA, S.A.		956,01				956,01
	341	LAJEMAR - SOCIEDADE DE CONSTRUCOES, LDA		3.089,22				3.089,22
	363	ARMAZEM DE PAPEIS DO SADO, LDA		371,52				371,52
21.7.3		Cauções - Obras particulares		1.327,75				1.327,75
21.7.4		Cauções - Ramais agua e esgotos		10.281,18		331,32		10.612,50
	117	MUNICIPIO DE BORBA	119,32			119,32		
	158	ALBERTINO JOSE RUSSO DA SILVA		153,97				153,97
	170	LUIS MANUEL DA PALMA MARTINS		479,70				479,70
	172	JOAQUIM MANUEL CARAPINHA PICANCO		113,59				113,59
	206	JOAO VICENTE CORTES SIMOES		119,21				119,21
	276	RUI RIBEIRO CONSTRUCOES, S.A.		238,00				238,00
	277	CONSTRUTORA ZM, LDA		490,00				490,00
	323	PEDRO FILIPE SANTOS MESQUITA		81,08				81,08
	340	BARBARA DE JESUS M. PATRONILHA BRINQUETE		81,08				81,08
	364	CARLOS MANUEL PIMENTA SIMOES		119,58				119,58
	432	PAPELARIA & LIVRARIA BORBENSE, LDA		130,32				130,32
	441	JOAO MANUEL BILRO PINTO		240,62				240,62
	444	MARIA JOSE M. TORRE DO VALE GUIMARAES		81,08				81,08
	470	WIFFEN FREDERIK VAU ECK		81,08				81,08
	471	JORGE MANUEL CLERIGO FERRAO		160,84				160,84
	495	BORCONSTROI-SOC.CONST.LDA.		1.952,46				1.952,46
	518	ROGERIO FERNANDO DA ESTALAGEM MARQUES		89,13				89,13
	547	MARIA LEONOR CANHAO GODINHO		133,00				133,00
	557	ROGERIO JORGE CAVACA		121,61				121,61
	570	ARNALDO FREIRE MESQUITA		79,40				79,40
	571	DEOLINDA TERESA LUCIANO PEDREIRO EUINHO	79,00			79,00		
	573	COSTA E CARVALHO, S.A.		276,60				276,60
	576	MANUEL JOSE C CASTANHO		42,40				42,40
	668	JOAO DAVID REBOLA MORGADO		81,00				81,00
	671	ISABEL DA CONCEICAO CAVACO FALCATO		133,00				133,00
	738	BORURBE - COMPRA E VENDA DE IMOVEIS, LDª		112,73				112,73
	918	HEITOR GERALDINO RATO AZEITONA		238,00				238,00
	1085	SOC. AGRO-TURISTICA VINHA DO CAMPO		89,00				89,00
	1164	CARLOS JORGE BOLETA LAPAO		119,10				119,10
	1195	CONSTRUÇÕES LINTO E MARQUES, SA		169,00				169,00
	1209	DOMINGOS ANTONIO TRINCHEIRAS CAPETO		249,38				249,38
	1252	ARTUR JOAO REBOLA POMBEIRO		79,40				79,40
	1253	CARLA SOFIA GROMICHO RATADO		41,90				41,90
		A TRANSPORTAR ...		224.315,66	6.705,47	2.579,72		220.189,91

ENTIDADE	OPERAÇÕES DE TESOURARIA	DATA	ANO	PAGINA
ME	Período: 2015/01/01 a 2015/12/31	2016/03/11	2015	2

COD. CONTA	TERCEIRO	DESIGNACAO	SALDO DA GERÊNCIA ANTERIOR		MOVIMENTO ANUAL		SALDO PARA A GERÊNCIA SEGUINTE	
			DEVEDOR	CREDOR	DEBITO	CREDITO	DEVEDOR	CREDOR
		TRANSPORTE ...		224.315,66	6.705,47	2.579,72		220.189,91
	1254	ALENTEJO RUSTICO E URBANOS, LDA		119,21				119,21
	1255	DINIS MANUEL PRADES CARAPINHA		161,79				161,79
	1256	CARLOS JOAQUIM BILRO PINTO		281,37				281,37
	1257	LEONARDO JOSE VERMELHO BRAVINHO		119,21				119,21
	1258	LUIS RAFAEL F.ALPALHAO - NÃO UTILIZAR		119,21				119,21
	1259	NUNO MIGUEL CAROLA BRAVO		48,76				48,76
	1260	FRANCISCO JOSE DE JESUS LAPAO		119,21				119,21
	1261	TOME JOAQ.R.B.NEGRA		41,58				41,58
	1262	JOSE CARLOS TOMAS DOS SANTOS		42,58				42,58
	1263	JANUARIO C CAVACO BALTAZAR		41,19				41,19
	1264	JOAQUIM DOS SANTOS MOUQUINHO GANITO		119,50				119,50
	1265	JOAQUINA MARIA MOUQUINHO		119,50				119,50
	1266	MANUEL JOAO GALHARDAS DURO		119,50				119,50
	1267	ORQUIDEA MARIA HENRIQUES CATARINO		119,58				119,58
	1268	LUIS MIGUEL PECURTO AIRES		119,48				119,48
	1269	VANDA DO CARMO CANHOTO LOPES		42,00				42,00
	1270	LUIS RAFAEL FICALHO ALPALHAO		42,00				42,00
	1271	JOSE JOAQUIM FIGUEIREDO BANZA		42,58				42,58
	1272	MANUEL ADELINO BRITO DA SILVA		41,58				41,58
	1273	JOSE MANUEL CANHOTO MARCOS		42,58				42,58
	1274	MARIA JOSE BALTAZAR BILRO RAMOS		119,10				119,10
	1275	JOSE PEREIRA FRANCO		96,93				96,93
	1276	ÂNGELA PATRÍCIA FREIXO BRAVINHO		119,10				119,10
	1277	AGNELO ANJOS ABELHO BALTAZAR		276,60				276,60
	1279	MANUEL PEDRO BRINQUETE AZEITONA		70,00				70,00
	1281	CELESTINA DE JESUS VINHAS MIRINHA GILA		119,10				119,10
	1405	PRINCESA DO ALENTEJO - CONFEITARIA, LDA		297,00				297,00
	1486	ANTONIO JOAO FERREIRA MOUQUINHO		169,00				169,00
	1672	MARIA DA CONCEIÇÃO LOBINHO CACHATRA GROMICHO		89,00				89,00
	1687	MARIA CLAUDIO TATA PEREIRA MARQUES	133,00			133,00		
	1776	RUTE ISABEL COTOVIO MIGUEL		252,00				252,00
	1803	JOAQUIM FERREIRA DOS SANTOS, LDA		119,00				119,00
	1864	CATARINA ISBEL AZEVEDO PEDREIRO		89,00				89,00
	1948	CARMINDA DO AMPARO PÉCURTO FAIA MORGADO		198,00				198,00
	1957	HERDEIROS DE PLACIDO JOSE SIMOES		119,00				119,00
21.7.5		Cauções - Cemitérios		414,10				414,10
	117	MUNICIPIO DE BORBA		100,00				100,00
	251	CARAPINHA E ANSELMO, LDA		104,70				104,70
	697	JACINTO MANUEL MOUQUINHO GANITO		104,70				104,70
	1458	CARLOS MANUEL AVO CANHOTO		104,70				104,70
21.7.9		Outras Cauções		4.239,08		984,00		5.223,08
	5	MANUEL JOAO PISCO BARRADAS				140,00		140,00
	117	MUNICIPIO DE BORBA		2.109,07				2.109,07
	327	SANIVERDE - COMERCIO DE PRODUTOS, LDA		300,00				300,00
	1089	MARTA DA CONCEICAO RAMOS CANHOTO GANITO		160,00				160,00
	1256	CARLOS JOAQUIM BILRO PINTO		200,00				200,00
	1775	PAULO NUNO CABACO CARVALHO		455,00				455,00
	2218	TERRUGEM JOGOS DE DIVERSAO LDª		400,01		600,00		1.000,01
	2788	ANTONIO MANUEL FERNANDES PAULO		455,00				455,00
	2815	BRUNO MIGUEL SARAMAGO BANZA		160,00				160,00
	2978	ANA CELESTE RAMOS TRINCHEIRAS				120,00		120,00
	3077	RUI MANUEL GRADAS				124,00		124,00
24		ESTADO E OUTROS ENTES PÚBLICOS		40.341,61	492.977,68	491.010,22		38.374,15
24.2		Retenção de Impostos s/ Rendimentos		18.105,26	218.162,57	217.158,81		17.101,50
24.2.1		Trabalho Dependente		16.783,00	191.658,00	189.405,00		14.530,00
24.2.2		Trabalho Independente		343,26	14.090,57	15.353,81		1.606,50
24.2.6		Sobretaxa de IRS		979,00	12.414,00	12.400,00		965,00
		A TRANSPORTAR ...		247.074,10	224.868,04	220.722,53		242.928,59

ENTIDADE	OPERAÇÕES DE TESOURARIA	DATA	ANO	PAGINA
MB	Período: 2015/01/01 a 2015/12/31	2016/03/11	2015	3

COD. CONTA	TERCEIRO	DESIGNACAO	SALDO DA GERÊNCIA ANTERIOR		MOVIMENTO ANUAL		SALDO PARA A GERÊNCIA SEGUINTE	
			DEVEDOR	CREDOR	DEBITO	CREDITO	DEVEDOR	CREDOR
		TRANSPORTE ...		247.074,10	224.868,04	220.722,53		242.928,59
24.5		Contribuições para a Seguranca Social		22.236,35	274.815,11	273.851,41		21.272,65
24.5.1		ADSE		4.777,88	61.659,74	61.613,21		4.731,35
24.5.1.1		A.D.S.E. - «Descontos de Pessoal»		4.777,88	61.659,74	61.613,21		4.731,35
24.5.2		Caixa Geral de Aposentações		12.147,85	150.468,70	149.929,48		11.608,63
24.5.2.1		Caixa Geral Aposentações - «Descontos de Pessoal»		12.147,85	150.468,70	149.929,48		11.608,63
24.5.3		Segurança Social - Regime geral		5.310,62	62.686,67	62.308,72		4.932,67
24.5.3.2		IGFSS - «Descontos Pessoal»		5.310,62	62.686,67	62.308,72		4.932,67
26		OUTROS DEVEDORES E CREDORES	1.845,00	5.871,07	56.440,52	54.518,46		2.104,01
26.3		Sindicatos		1.676,21	19.943,68	19.855,22		1.587,75
26.3.1		ATAM		5,78	69,36	69,36		5,78
26.3.2		STAL		700,31	8.160,23	8.062,14		602,22
26.3.4		SSTCMB		847,74	10.262,45	10.276,27		861,56
26.3.7		SINDICATO TRABALHADORES FUNÇÃO PUBLICA SUL E AÇORE		117,52	1.394,27	1.390,08		113,33
26.3.8		SINDICATO TECNICOS ADMINISTRATIVOS AUXILIARES EDUC		4,86	57,37	57,37		4,86
26.8		Devedores e Credores Diversos	1.845,00	4.194,86	36.496,84	34.663,24		516,26
26.8.5		DEVEDORES/CREDORES RESULT.OPERAÇÕES DE TESOURARIA	1.845,00	4.194,86	36.496,84	34.663,24		516,26
26.8.5.1		Entidades Públicas		2.966,56	29.137,48	27.539,57		1.368,65
26.8.5.1.1		Direcção Geral das Florestas		4,06	139,14	139,12		4,04
26.8.5.1.1.1		Carta de Caçador		3,81	134,64	134,62		3,79
26.8.5.1.1.3		Impressos carta de caçador		0,25	4,50	4,50		0,25
26.8.5.1.3		Serviços de Estrangeiros e Fronteiras		54,83	76,80	36,59		14,62
26.8.5.1.7		Repartição das Finanças de Borba (DIVERSAS)				132,81		132,81
26.8.5.1.7.3		João Cheira				132,81		132,81
26.8.5.1.8		Cofre da Previdência		8,79	105,48	105,48		8,79
26.8.5.1.8.3		Adelina Canhao		8,79	105,48	105,48		8,79
26.8.5.1.9		Diversos		2.898,88	28.816,06	27.125,57		1.208,39
26.8.5.1.9.1		Câmara Municipal		292,99	1.129,16	836,17		
26.8.5.1.9.2		Tribunais		590,13	10.558,25	10.346,89		378,77
26.8.5.1.9.2.2		Isaurinda lameira		112,50	3.287,17	3.174,67		
26.8.5.1.9.2.5		Ana Maria Barroso		296,21	3.850,73	3.850,73		296,21
26.8.5.1.9.2.6		João Cheira		181,42	2.267,44	2.086,02		
26.8.5.1.9.2.9		João Vinagre			1.152,91	1.235,47		82,56
26.8.5.1.9.3		Tribunais - cont		495,04	4.404,59	4.396,39		486,84
26.8.5.1.9.3.3		Antonio Serra Silva		304,46	2.373,27	2.291,24		222,43
26.8.5.1.9.3.4		Adalgisa Silva		50,01	308,92	258,91		
26.8.5.1.9.3.6		Arminda Cachapela		74,05	1.563,31	1.753,67		264,41
26.8.5.1.9.3.7		Francisco Gonçalves		66,52	159,09	92,57		
26.8.5.1.9.7		Repartição de Finanças (Diversas)		1.520,72	12.342,76	11.164,82		342,78
26.8.5.1.9.7.12		Cervejaria Arado		20,33	20,33	33,99		33,99
26.8.5.1.9.7.14		Conforlimpa		985,00	985,00			
26.8.5.1.9.7.16		João de Jesus Letras Ganito		135,12	1.055,09	919,97		
26.8.5.1.9.7.19		Galhanas		3,89	3,89			
26.8.5.1.9.7.21		DESCONTO FINANÇAS ALBERTINO TEIXEIRA PEREIRA			813,76	813,76		
26.8.5.1.9.7.22		Eurosoluz, lda		25,25				25,25
26.8.5.1.9.7.24		Manuel Chapa			711,55	711,55		
26.8.5.1.9.7.25		Rodamoz, lda		5,41	58,94	121,01		67,48
26.8.5.1.9.7.26		Maxicofre		9,61	9,61			
26.8.5.1.9.7.27		Carlos Cabaço			673,91	673,91		
26.8.5.1.9.7.28		IMV Lameira			6.027,00	6.027,00		
26.8.5.1.9.7.29		Joana Maria Esturrica Lopes			1.050,00	1.050,00		
26.8.5.1.9.7.3		Manuel Luis Amaro Freire & Filhos, lda		336,11	380,02	80,18		36,27
26.8.5.1.9.7.30		Aurinda Coxixo			304,90	304,90		
26.8.5.1.9.7.31		Isabel Pires			154,61	154,61		
26.8.5.1.9.7.32		Sofia Tavares			12,05	12,05		
26.8.5.1.9.7.33		Maria de Lurdes Acciaioli			82,10	82,10		
26.8.5.1.9.7.34		Lacticristo				5,40		5,40
26.8.5.1.9.7.35		Cagio - cafe restaurante				24,39		24,39
		A TRANSPORTAR ...		273.953,22	548.383,01	541.437,43		267.007,64

ENTIDADE	OPERAÇÕES DE TESOURARIA	DATA	ANO	PAGINA
MB	Período: 2015/01/01 a 2015/12/31	2016/03/11	2015	4

COD. CONTA	TERCEIRO	DESIGNACAO	SALDO DA GERÊNCIA ANTERIOR		MOVIMENTO ANUAL		SALDO PARA A GERÊNCIA SEGUINTE	
			DEVEDOR	CREDOR	DEBITO	CREDITO	DEVEDOR	CREDOR
		TRANSPORTE ...		273.953,22	548.383,01	541.437,43		267.007,64
26.8.5.1.9.7.36		Mangericão aos Molhos Unipessoal, lda				150,00		150,00
26.8.5.1.9		Outras entidades publicas			381,30	381,30		
26.8.5.1.9.1		Instituto da Soldadura e da Qualidade			381,30	381,30		
26.8.5.2		Entidades Privadas	1.845,00	1.038,30	7.019,36	6.973,67	852,39	
26.8.5.2.2		Companhia de seguros Victoria		607,41	6.992,36	6.946,67		561,72
26.8.5.2.5		Companhia seguros tranquilidade		2,25	27,00	27,00		2,25
26.8.5.2.9		Outras entidades privadas	1.845,00				1.845,00	
26.8.5.2.9.1		REFER-Patrimonio Administração e Gestão Imobiliaria SA	1.845,00				1.845,00	
26.8.5.2.99		outras Entidades privadas		428,64				428,64
26.8.5.3		Entidades Particulares		190,00	340,00	150,00		
26.8.5.3.1		Pensão de alimentos - Ana Pereira		190,00	190,00			
26.8.5.3.2		Pensão de alimentos - Miguel Almeida			150,00	150,00		
		TOTAL ...	1.845,00	275.181,52	556.123,67	549.092,40		266.305,25

Mapa 8.1 - Caracterização da Entidade

CARATERIZAÇÃO DA ENTIDADE						8.1.
1	**IDENTIFICAÇÃO DA ENTIDADE:** MUNICÍPIO DE BORBA					8.1.1.
1.1	**ENDEREÇO POSTAL:** PRAÇA DA REPUBLICA / 7150 - 249 BORBA					
	TELEFONE / FAX: 268 891 630 / 268 894 806					
	Nº DE IDENTIFICAÇÃO FISCAL: 503 956 546					
1.2	Município	Até 10 000				X
		Mais de 10 000 e menos de 40 000				
		Igual ou superior a 40 000				
	FONTE: Ficha do Município / SIIAL					
2	**LEGISLAÇÃO**					8.1.2
	Data da constituição ___/___/___			Publicada no D.R. de ___/___/___		
3	**ESTRUTURA ORGANIZACIONAL**					8.1.3
3.1	**SERVIÇOS MUNICIPALIZADOS**					
	A Câmara Municipal tem Serviços Municipalizados?	S		N	X	
	Se respondeu sim, especifique quais e indique os respetivos grupos:					
3.2	**EMPRESAS MUNICIPAIS**					
	A Câmara Municipal tem Empresas Municipais?.....	S		N	X	
	Se respondeu sim, especifique quais e indique os respetivos grupos:					
3.3	**ORGÃOS**					
	Tem órgãos de natureza consultiva?.....	S		N	X	
	Tem órgãos de fiscalização?.....	S		N	X	
3.4	**ORGANOGRAMA**					
	Deliberação (extrato) n.º 2490/2010, publicado em Diário da República, 2.ª série, N.º 253, de 31 de dezembro de 2010					
4	**DESCRIÇÃO SUMÁRIA DAS ACTIVIDADES**					8.1.4
	V. capítulo II (Síntese da atividade desenvolvida) do Relatório de Gestão					

5	**RECURSOS HUMANOS**				8.1.5
5.1	**IDENTIFICAÇÃO DOS MEMBROS DO ORGÃO EXECUTIVO**				
	De 01/01/2015 a 31/12/2015				
	Presidente	António José Lopes Anselmo		Coordenação Geral e Representação; Gestão de Recursos Humanos; Planeamento, Ordenamento do Território e Urbanismo; Administração, Economia e Finanças; Relações Institucionais Nacionais e Internacionais; Proteção Civil; Promoção do Desenvolvimento; Ação Social e Habitação Social; Saúde; Transportes Escolares; Informação e Relações Públicas.	
	Vereadores	Joaquim dos Santos Paulo Espanhol	Pelouros	Obras Municipais e Fiscalização; Loteamentos e Obras Particulares; Energia e Inovação; Água e Saneamento; Trânsito e Segurança; Mercados, Feiras e Venda Ambulante; Parque de Máquinas e Viaturas; Parques e Jardins; Cemitério; Ambiente e Limpeza Pública; Espaços Verdes; Transportes e Comunicações; Acessibilidades e Vias de Comunicação; Mobilidade e Rede Viária.	
		Joaquim José Serra Silva		Desporto e Tempos Livres; Educação e Juventude; Turismo; Desenvolvimento Económico e Defesa do Consumidor; Património, Cultura e Ciência; Associativismo.	
		Benjamim António Ferreira Espiguinha		Sem pelouros	
		Nelson Trindade Sousa		Sem pelouros	

5.2	NÚMERO DE VEREADORES	
	Em regime de permanência ……	1
	A meio tempo ……	1
	Restantes vereadores ……	2

6.	ORGANIZAÇÃO CONTABILÍSTICA				8.1.6
	1- CARATERÍSTICAS DO SISTEMA INFORMÁTICO		Servidor UNISYS LINUX, base de dados em INFORMIX, Sistema Integrado de Gestão do Município MEDIDATA.NET (SIGMA)		
	2- DEMONSTRAÇÕES FINANCEIRAS INTERVALARES DOCUMENTADAS	SIM			
		NÃO	**X**		
	PERIODICIDADE	TRIMESTRAL		SEMESTRAL	
	3- DESCENTRALIZAÇÃO CONTABILISTICA	SIM		NÃO	**X**
	EM CASO AFIRMATIVO DESCREVA				
	OUTRAS INFORMAÇÕES	O Município não teve encargos financeiros, nem amortizações resultantes de empréstimos contraídos por associações de municípios ou empresas públicas municipais.			

7.	OUTRA INFORMAÇÃO				8.1.7
7.1	REGULAMENTOS INTERNOS E OUTROS DOCUMENTOS				
	DOCUMENTOS	Data da Aprovação		Data de Alteração	
		Órgão Executivo	Órgão Deliberativo	Órgão Executivo	Órgão Deliberativo
	INVENTÁRIO	11-12-2002	20-12-2002	13-04-2016	29-04-2016
	NORMA DE CONTROLO INTERNO(1)	12-12-2003	20-12-2003	18-12-2015	29-04-2016
	BALANÇO INICIAL	28-05-2003	06-06-2003		
	NORMAS DE EXECUÇÃO ORÇAMENTO(2)	25-11-2015	18-12-2015		
	OUTRAS				

7.2	ACÇÕES INSPETIVAS				
	ENTIDADE	ANOS INCIDÊNCIA			
		2013 - 2015	2010 - 2012	2007 - 2010	2006
	INSPEÇÃO-GERAL DE FINANÇAS	(3)	(4)		-
	INSPEÇÃO-GERAL ADMINISTRAÇÃO LOCAL			(5)	

7.3	DOCUMENTO DE GESTÃO			
DOCUMENTOS		DATA DA APROVAÇÃO PELO ORGÃO EXECUTIVO	DATA DA APROVAÇÃO PELO ORGÃO DELIBERATIVO	OBS.
GOP´S		10-12-2014	27-12-2014	(6)
ORÇAMENTO		10-12-2014	27-12-2014	(6)
PRESTAÇÃO DE CONTAS		13-04-2016	29-04-2016	
OUTROS				

8.	OUTRAS INFORMAÇÕES CONSIDERADAS RELEVANTES

(1) Foi aprovado, pela Câmara Municipal de Borba, na sua reunião ordinária, de 18/12/2015, uma nova Norma de Controlo Interno, atualizada, de acordo com as exigências legislativas mais recentes e a estrutura orgânica do Município, mas para entrada em vigor a partir de 01/01/2016.

(2) Referente aos documentos previsionais 2016.

(3) Processo n.º 2016/240/A3/233 - Ação inspetiva, a decorrer, no Município, à data da elaboração da prestação de contas 2015. Trata-se de uma auditoria financeira, iniciada, no Município, em 08/03/2016 e destinada, essencialmente, ao controlo das obrigações e objetivos resultantes da adesão do Município ao PAEL (programa I).

(4) Processo n.º 2013/182/A3/665 - Ação inspetiva, realizada, no Município, entre abril e agosto de 2013. Tratou-se de uma auditoria financeira, destinada, essencialmente, ao controlo do endividamento e da situação financeira. Da ação foi elaborado, pelo IGF, projeto de relatório, comunicado ao Município em 02/12/2014, para efeitos de contraditório institucional. O Município respondeu, em 11/12/2014 ao IGF, nos termos do contraditório institucional. O IGF elaborou relatório da ação (relatório n.º 2249/2014), que foi comunicado ao Município, por parte da Secretaria de Estado do Orçamento, em outubro de 2015. Deste relatório foi dado conhecimento aos membros do órgão executivo, na sua reunião ordinária de 14 de outubro de 2015 e aos membros do órgão deliberativo, na sua sessão ordinária de 18/12/2015.

(5) Processo n.º 70300 - Ação inspetiva, realizada, no Município, entre 10/01/2011 e 28/02/2011. Tratou-se de uma inspeção ordinária que incidiu sobre a acumulação de funções públicas e privadas por parte dos trabalhadores em exercício de funções públicas na autarquia, acumulação de funções por parte dos eleitos, fixação do preço da água e serviços conexos e sistema de controlo da qualidade da água. Da ação foi elaborado relatório, por parte do IGAL, em 09/03/2011, para efeitos de contraditório institucional, tendo cópia do mesmo sido remetido aos órgãos executivo e deliberativo. O Município respondeu, à IGAL, em sede de contraditório, através de ofício ref.ª 1472 (EXPG/1442/11), de 02/05/2011. A ação foi alvo do parecer final n.º 121/2011, de 14/10/2011 e do parecer tutelar do Secretário de Estado da Administração Local e Reforma Administrativa, em 14/11/2011.

(6) O Orçamento municipal 2015, bem como as Grandes Opções do Plano 2015-2018, foram alvo de apreciação técnica, por parte da DGAL, nos termos previstos na alínea b) do n.º 1 do art.º 10.º da Lei n.º 43/2012, de 28 de agosto, através da elaboração de parecer, anexo ao ofício daquela Direção-Geral, ref.ª S-002217-2014, de 12/12/2014, que foi presente ao órgão deliberativo, para efeitos de aprovação dos documentos previsionais.

Mapa 8.2 - Notas ao Balanço e à DR

8.2.1 – Indicação e justificação das disposições do POCAL que, em casos excecionais devidamente fundamentados e sem prejuízo do legalmente estabelecido, tenham sido derrogadas e dos respetivos efeitos no balanço e demonstração de resultados, tendo em vista a necessidade de estes darem uma imagem verdadeira e apropriada do ativo, do passivo e dos resultados da autarquia local

Nada a referir.

8.2.2 - Indicação e comentários das contas do balanço e da demonstração de resultados cujos conteúdos não sejam comparáveis com os do exercício anterior.

Nada a referir.

8.2.3 - Critérios valorimétricos utilizados relativamente às rubricas do balanço e da Demonstração de resultados, bem como métodos de cálculo respeitantes aos ajustamentos de valor, designadamente amortizações e provisões.

As demonstrações financeiras anexas foram preparadas a partir de registos contabilísticos deste município e respetiva documentação, tendo sido seguidos os princípios de contabilidade geralmente aceites em Portugal, e estão apresentados de acordo com o Plano Oficial das Autarquias Locais (POCAL) aprovado pelo Decreto-Lei n.º 54-A/99, de 22 fevereiro com as alterações introduzidas pelo Decreto-Lei n.º 26/2002, de 14 de fevereiro.

Os critérios valorimétricos utilizados foram os seguintes:

a) Imobilizações

Todo o imobilizado adquirido no decorrer do ano de 2015, foi valorizado ao custo de aquisição (de acordo com o estabelecido no ponto 4.1.1. - Imobilização do POCAL).

De acordo com o estabelecido no ponto 2.7.2 - Amortização do POCAL, as amortizações do exercício foram calculadas pelo método das quotas constantes. A taxa de amortização de cada bem corresponde à fixada pela Portaria n.º 671/2000, de 17 de abril (CIBE -Cadastro e Inventário dos Bens do Estado).

Os elementos patrimoniais estão sujeitos à amortização corresponde à quota anual no exercício em que entraram em funcionamento.

As retificações e ajustes efetuados nas amortizações do exercício e nas amortizações acumuladas foram efetuados por contrapartida das contas “69.6 - Aumento de amortizações e provisões” ou “79.6 - Redução de amortizações e provisões”.

No ano de 2015 procedeu-se à regularização dos registos existentes em “imobilizado em curso”. Esta regularização foi feita com base num levantamento exaustivo dos projetos/planos plurianuais de investimento dos últimos 12 anos, e posterior registo do imobilizado ou retificação do bem já inventariado. O que não foi possível associar diretamente a um imobilizado, foi dividido pelos vários bens a regularizar, na percentagem do seu peso na globalidade do imobilizado em curso.

b) Acréscimos e Diferimentos:

De acordo com o princípio da especialização do exercício, foram contabilizados custos diferidos (ver ponto 6.2.8.2. do Relatório de Gestão), acréscimo de custos (ver ponto 6.2.8.3.do Relatório de Gestão), proveitos diferidos (ver ponto 6.2.8.4. do Relatório de Gestão) e acréscimo de proveitos (ver ponto 6.2.8.1.do Relatório de Gestão).

8.2.4 – Cotações utilizadas para conversão em moeda portuguesa das operações registadas em contas incluídas no balanço e na demonstração de resultados originariamente expressas em moeda estrangeira.

Nada a referir.

8.2.5 – Situações em que o resultado do exercício foi afetado:

- Por valometrias diferentes das previstas no capítulo 4 "Critérios de valometria";

- Por amortizações do ativo imobilizado superiores às adequadas;

- Por provisões extraordinárias respeitantes ao ativo.

Nada a referir.

8.2.6 – Comentário às contas 431 – "Despesas de instalação" e 432 – "Despesas de investigação e de Desenvolvimento"

Conforme o exposto no ponto 6.2.1.2. do Relatório de Gestão, não houve alterações nas contas 43.1 – Despesas de instalação e 43.2 – Despesas de investigação e desenvolvimento.

8.2.7 – Movimentos ocorridos nas rubricas do ativo imobilizado constantes do balanço e nas respetivas amortizações e provisões

Todos os movimentos constam no Mapa de Ativo Bruto e no Mapa de Amortizações e Provisões seguintes.

RUBRICA		SALDO INICIAL	REAVALIAÇÃO AJUSTAMENTO	AUMENTOS	ALIENAÇÕES	TRANSFERÊNCIAS E ABATES	SALDO FINAL
41	INVESTIMENTOS FINANCEIROS	315 951,40	0,00	308 762,94	275 205,00	0,00	349 509,34
41.1	Partes de Capital	315 951,40	0,00	0,00	275 205,00	0,00	40 746,40
41.1.1	Associações de Municípios	0,00	0,00	0,00	0,00	0,00	0,00
41.1.2	Empresas Municipais e Intermunicipais	0,00	0,00	0,00	0,00	0,00	0,00
41.1.3	Empresas Privadas ou Cooperativas	315 951,40	0,00	0,00	275 205,00	0,00	40 746,40
41.1.3.01	ÁGUAS DO CENTRO ALENTEJO, SA	275 205,00	0,00	0,00	275 205,00	0,00	0,00
41.1.3.02	EDC MARMORES, SA	36 750,00	0,00	0,00	0,00	0,00	36 750,00
41.1.3.03	ESTER	2 500,00	0,00	0,00	0,00	0,00	2 500,00
41.1.3.04	CEVALOR	1 496,40	0,00	0,00	0,00	0,00	1 496,40
41.2	Obrigações e Títulos de Participação	0,00	0,00	308 762,94	0,00	0,00	308 762,94
41.2.1	Empresas Municipais e Intermunicipais	0,00	0,00	0,00	0,00	0,00	0,00
41.2.2	FAM – Fundo de Apoio Municipal	0,00	0,00	308 762,94	0,00	0,00	308 762,94
41.4	Investimentos em Imóveis	0,00	0,00	0,00	0,00	0,00	0,00
41.4.1	Terrenos e Recursos Naturais	0,00	0,00	0,00	0,00	0,00	0,00
41.4.2	Edifícios e Outras Construções	0,00	0,00	0,00	0,00	0,00	0,00
41.4.2.01	Edifícios	0,00	0,00	0,00	0,00	0,00	0,00
41.4.2.02	Outras Construções	0,00	0,00	0,00	0,00	0,00	0,00
41.5	Outras Aplicações Financeiras	0,00	0,00	0,00	0,00	0,00	0,00
41.5.1	Depósitos em Instituições Financeiras	0,00	0,00	0,00	0,00	0,00	0,00
41.5.2	Títulos de Divida Pública	0,00	0,00	0,00	0,00	0,00	0,00
41.5.3	Outros Títulos	0,00	0,00	0,00	0,00	0,00	0,00
42	IMOBILIZAÇÕES CORPÓREAS	16 784 612,93	0,00	373 285,85	0,00	16 229,26	17 141 669,52
42.1	Terrenos e Recursos Naturais	865 648,58	0,00	0,00	0,00	0,00	865 648,58
42.2	Edifícios e Outras Construções	11 730 558,70	0,00	197 008,76	0,00	0,00	11 927 567,46
42.2.01	Edifícios	9 873 683,49	0,00	61 580,42	0,00	0,00	9 935 263,91
42.2.02	Outras Construções	1 856 875,21	0,00	135 428,34	0,00	0,00	1 992 303,55
42.3	Equipamento Básico	1 928 671,87	0,00	86 692,86	0,00	9 711,29	2 005 653,44

42.4	Equipamento de Transporte	875 646,86	0,00	53 925,36	0,00	0,00	929 572,22
42.5	Ferramentas e Utensílios	276 059,74	0,00	6 717,65	0,00	0,00	282 777,39
42.6	Equipamento Administrativo	669 795,38	0,00	17 132,07	0,00	6 484,39	680 443,06
42.7	Taras e vasilhame	0,00	0,00	0,00	0,00	0,00	0,00
42.9	Outras Imobilizações Corpóreas	438 231,80	0,00	11 809,15	0,00	33,58	450 007,37
43	IMOBILIZAÇÕES INCORPÓREAS	2 312 228,70	0,00	6 434,37	0,00	0,00	2 318 663,07
43.1	Despesas de Instalação	328 709,92	0,00	798,67	0,00	0,00	329 508,59
43.2	Despesas de Investigação e de Desenvolvimento	1 983 518,78	0,00	5 635,70	0,00	0,00	1 989 154,48
43.3	Propriedade Industrial e Outros Direitos	0,00	0,00	0,00	0,00	0,00	0,00
44	IMOBILIZAÇÕES EM CURSO	2 999 393,27	0,00	0,00	0,00	2 871 265,95	128 127,32
44.1	Imobilizações em Curso Investimentos Financeiros	0,00	0,00	0,00	0,00	0,00	0,00
44.2	Imobilizações em Curso de Imobilizações Corpóreas	2 165 601,48	0,00	0,00	0,00	2 161 643,93	3 957,55
44.2.1	Edifícios e Outras Construções	2 164 973,56	0,00	0,00	0,00	2 161 016,01	3 957,55
44.2.1.1	Edifícios	278 483,47	0,00	0,00	0,00	274 525,92	3 957,55
44.2.1.2	Outras Construções	1 886 490,09	0,00	0,00	0,00	1 886 490,09	0,00
44.2.9	Outras Imobilizações Corpóreas	627,92	0,00	0,00	0,00	627,92	0,00
44.3	Imobilizações em Curso de Imobilizações Incorpores	109 998,83	0,00	0,00	0,00	0,00	109 998,83
44.4	Faturas de imobilizado em conferência	0,00	0,00	0,00	0,00	0,00	0,00
44.5	Imobilizações em Curso de Bens de Domínio Público	723 792,96	0,00	0,00	0,00	709 622,02	14 170,94
44.5.1	REDE DE ESGOTOS	11 545,73	0,00	0,00	0,00	11 545,73	0,00
44.5.2	REDE DE AGUAS	46 323,19	0,00	0,00	0,00	46 323,19	0,00
44.5.3	REDE VIARIA	0,00	0,00	0,00	0,00	0,00	0,00
44.5.4	PARQUES E JARDINS	269 118,74	0,00	0,00	0,00	269 118,74	0,00
44.5.5	CAMINHO FERRO/ECOPISTA	14 170,94	0,00	0,00	0,00	0,00	14 170,94
44.5.9	OUTROS BENS DE DOMINIO PUBLICO	382 634,36	0,00	0,00	0,00	382 634,36	0,00
44.6	Adiantamentos p/ Conta de Bens de Domínio Público	0,00	0,00	0,00	0,00	0,00	0,00
44.7	Adiantamentos p/ Conta Investimentos Financeiros	0,00	0,00	0,00	0,00	0,00	0,00
44.8	Adiantamentos p/ Conta de Imobilizações Corpóreas	0,00	0,00	0,00	0,00	0,00	0,00
44.9	Adiantamentos p/Conta de Imobilizações Incorpóreas	0,00	0,00	0,00	0,00	0,00	0,00
45	BENS DE DOMÍNIO PÚBLICO	48 580 650,68	0,00	2 946 164,61	68 566,22	0,00	51 458 249,07
45.1	Terrenos e Recursos Naturais	3 172 591,81	0,00	18 646,43	0,00	0,00	3 191 238,24
45.2	Edifícios	10 614 855,24	0,00	206 219,72	53 870,17	0,00	10 767 204,79
45.3	Outras Construções e Infraestruturas	34 586 497,57	0,00	2 714 963,88	14 696,05	0,00	37 286 765,40
45.3.1	REDE DE ESGOTOS	0,00	0,00	0,00	0,00	0,00	0,00
45.3.2	REDE DE AGUAS	107 210,16	0,00	0,00	0,00	0,00	107 210,16
45.3.3	REDE VIARIA	26 311 984,56	0,00	2 476 408,59	0,00	0,00	28 788 393,15
45.3.4	PARQUES E JARDINS	13 735,55	0,00	9 801,07	0,00	0,00	23 536,62
45.3.9	OUTROS BENS DE DOMINIO PUBLICO	8 153 567,30	0,00	228 754,22	14 696,05	0,00	8 367 625,47
45.5	Bens do Património Histórico, Artístico e Cultural	206 706,06	0,00	6 334,58	0,00	0,00	213 040,64
45.9	Outros Bens de Domínio Público	0,00	0,00	0,00	0,00	0,00	0,00
TOTAL		**70.992.836,98**	**0,00**	**3.634.647,77**	**343 771,22**	**2 887 495,21**	**71 396 218,32**

Rubricas		Saldo Inicial	Reforço					Regularizações	Saldo Final
			B. Inicial	Anos anteriores	Diversos	Exercício	TOTAL		
48	AMORTIZAÇÕES ACUMULADAS	28.800.792,97				2.024.798,97	2.024.798,97	56.426,38	30.769.165,56
48.1	Investimentos Financeiros-Investimento em Inóveis								
48.1.1	Terrenos e recursos naturais								
48.1.2	Edificios e outras construções								
48.1.2.01	Edificios								
48.1.2.02	Outras construções								
48.2	De imobilizações corpóreas	3.535.533,99				448.175,34	448.175,34	16.204,07	3.967.505,26
48.2.1	Terrenos e recursos naturais								
48.2.2	Edificios e outras construções	555.893,05				143.387,13	143.387,13		699.280,18
48.2.2.01	Edificios	403.160,74				117.356,55	117.356,55		520.517,29
48.2.2.02	Outras Construções	152.732,31				26.030,58	26.030,58		178.762,89
48.2.3	Equipamento básico	1.216.525,72				188.790,06	188.790,06	9.711,29	1.395.604,49
48.2.4	Equipamento de transporte	676.095,69				48.730,26	48.730,26		724.825,95
48.2.5	Ferramentas e utensilios	262.464,47				5.023,65	5.023,65		267.488,12
48.2.6	Equipamento administrativo	653.476,13				22.058,31	22.058,31	6.484,39	669.050,05
48.2.7	Taras e vasilhame								
48.2.9	Outras imobilizações corporeas	171.078,93				40.185,93	40.185,93	8,39	211.256,47
48.3	De imobilizações incorporeas	2.086.032,39				135.139,99	135.139,99		2.221.172,38
48.3.1	Despesas de instalação	328.709,92				22,19	22,19		328.732,11
48.3.2	Despesas de investigação e de desenvolvimento	1.757.322,47				135.117,80	135.117,80		1.892.440,27
48.3.3	Propriedade industrial e outros direitos								
48.5	Bens de domínio publico	23.179.226,59				1.441.483,64	1.441.483,64	40.222,31	24.580.487,92
48.5.1	Terrenos e recursos naturais								
48.5.2	Edifícios	2.922.214,06				196.230,57	196.230,57	40.207,00	3.078.237,63
48.5.3	Outras construções e infraestruturas	20.256.218,21				1.244.207,53	1.244.207,53	15,31	21.500.410,43
48.5.5	Bens de património historico, artístico e cultural	794,32				1.045,54	1.045,54		1.839,86
48.5.9	Outros bens de domínio publico								
49	PROVISÕES PARA INVESTIMENTOS FINANCEIROS								
49.1	Partes de capital								
49.2	Obrigações e títulos de participação								
	A transportar								
	Total	28.800.792,97				2.024.798,97	2.024.798,97	56.426,38	30.769.165,56

8.2.8 – Cada uma das rubricas dos mapas atrás referidos deverá ser desagregada de modo que sejam evidenciadas as seguintes informações: descrição do ativo imobilizado, indicação dos valores dos bens adquiridos em estado de uso, data de aquisição e de reavaliação, valores de aquisição, ou outro valor contabilístico na sua falta, e valores de reavaliação, taxas de amortização, amortizações do exercício e acumuladas, alienações, transferências e abates de elementos do ativo imobilizado, no exercício, devidamente justificados, valores líquidos dos elementos do ativo imobilizado.

Consultar Anexo – "Inventario do Município 2015".

8.2.9 – Indicação dos custos incorridos no exercício e respeitantes a empréstimos obtidos para financiar imobilizações, durante a construção, que tenham sido capitalizados nesse período.

Nada a referir.

8.2.10 – Indicação dos diplomas legais nos termos dos quais se baseou a reavaliação dos bens de imobilizado.

Não aplicável.

8.2.11 – Quadro discriminativo das reavaliações

Não aplicável.

8.2.12 – Imobilizações reversíveis

As imobilizações reversíveis constam do quadro seguinte.

N.º DE INVENTÁRIO	DESCRIÇÃO	VALOR BRUTO	AMORTIZAÇÕES
100237	TERRENO - MACHADOS - FUTURA ZONA INDUSTRIAL	14.465,14	0,00
100369	TERRENO - CERCA DO ÁLAMO (RÚSTICO)	7.500,00	0,00
TOTAL DE AMORTIZAÇÕES REVERSÍVEIS.....		**21.965,14**	**0,00**

8.2.13 -Indicação dos bens utilizados em regime de locação financeira, com menção dos respetivos valores contabilísticos

A indicação dos bens utilizados em regime de locação financeira consta no quadro seguinte.

DESIGNAÇÃO	DIVIDA A 31/12/2014	NOVOS ENCARGOS	DIMINUIÇÃO DA DIVIDA	RETIFICAÇÕES	DIVIDA A 31/12/2015	VALOR CONTABILISTICO
Autocarro	64.590,25	0,00	23.964,72	0,00	40.625,53	62.758,66
TOTAL.....	**64.590,25**	**0,00**	**23.964,72**	**0,00**	**40.625,53**	**62.758,66**

8.2.14 – Relação dos bens do imobilizado que não foi possível valorizar, com indicação das razões dessa impossibilidade.

Verifica-se a existência de bens que foram inventariados com valor zero, em virtude da sua antiguidade e da inexistência de documentos de suporte e para os quais não foi possível atribuir um valor de mercado e verificam-se bens que foram adquiridos em conjunto e por um valor total, pelo qual não foi possível determinar o custo de aquisição por unidade, constando todos eles no Anexo – “Inventario do Município 2015”.

8.2.15. Identificação dos bens de domínio público que não são objeto de amortização e indicação das respetivas razões.”

Os bens de domínio público que não são objeto de amortização são os constantes da conta “4.5.1 - Terrenos e Recursos Naturais", os quais legalmente não são suscetíveis de amortização.

8.2.16 - Designação e sede das entidades participadas, com indicação da parcela detida bem como dos capitais próprios ou equivalente e do resultado do último exercício em cada uma dessas entidades, com menção desse exercício.

Todas as participações do Município constam no quadro seguinte.

DESIGNAÇÃO	SEDE	CAPITAL SOCIAL	CAPITAIS PROPRIOS	PARCELA DETIDA	RESULTADO LIQUIDO 2015	PARTICIPAÇÃO DO MUNICIPIO
EDC MARMORES, SA - EMPRESA GESTORA DAS ÁREAS DE DEPOSIÇÃO COMUM DOS MÁRMORES	RUA ALFERES MARCELINO Nº34, VILA VIÇOSA	300.000,00	-241.634,22 (dados provisórios)	7350 unid	-210.030,87 (dados provisórios)	36.750,00
ESTER - ASSOCIAÇÃO PARA A FORMAÇÃO TECNOLOGICA DO SETOR DAS ROCHAS ORNAMENTAIS E INDUSTRIAIS	ESTRADA NACIONAL Nº4 KM 158, 7151-912 BORBA	117.500,00	1.864,20		1.978,35 (dados provisórios)	2.500,00
CEVALOR - CENTRO TECNOLOGICO PARA APROVEITAMENTO E VALORIZAÇÃO DAS ROCHAS ORNAMENTAIS E INDUSTRIAIS	ESTRADA NACIONAL Nº4 KM 158, 7151-912 BORBA	853.945,60	764.093,78	3 unidades participação	-501.465,82 (dados provisórios)	1.496,40
FAM – FUNDO DE APOIO MUNICIPAL	RUA PROFESSOR GOMES TEIXEIRA, 2-6º ANDAR, 1399-022 LISBOA	650.000.000,00	371.428.570,95	44.109,00	61.592,42 (dados provisórios	308.762,94

8.2.17 – Relativamente aos bens incluídos nas contas "Títulos negociáveis" e "Outras aplicações de tesouraria", indicação quando aplicável, da natureza, entidades, quantidades, valores nominais e valores de balanço.

Não ocorreram operações nas contas de "títulos negociáveis".

8.2.18. – Discriminação da conta "Outras aplicações financeiras" com indicação, quando aplicável da natureza, entidades, quantidades, valores nominais e valores de balanço.

Não ocorreram operações na conta "outras aplicações financeiras".

8.2.19. – Indicação global, por categorias de bens, das diferenças, materialmente relevantes, entre os sustos de elementos do ativo circulante, calculados de acordo com os critérios valorimétricos adaptados, e as quantias correspondentes aos respetivos preços de mercado

Nada a referir.

8.2.20. – Fundamentação das circunstâncias especiais que justificaram a atribuição a elementos do ativo circulante de um valor inferior ao mais baixo do custo ou do mercado

Nada a referir.

8.2.21. – Indicação e justificação das provisões extraordinárias respeitantes a elementos do ativo circulante relativamente aos quais, face a uma análise comercial razoável, se prevejam descidas estáveis provenientes de flutuações de valor.

Nada a referir.

8.2.22 - Valor global das dívidas de cobrança duvidosa incluídas em cada uma das rubricas de dívidas de terceiros constantes do balanço.

O valor de clientes, contribuintes e utentes de cobrança duvidosa ascende a 57.196 EUR.

8.2.23 - Valor global das dívidas ativas e passivas respeitantes ao pessoal da autarquia.

Encontram-se espelhadas no mapa de recebimentos em atraso em 31/12/2014 e no mapa de pagamentos em atraso em 31/12/2014 todas as dívidas ativas e passivas respeitantes a pessoal da autarquia, embora o município à data de 31/12/2014 não detenha qualquer valor em dívida de pagamentos em atraso.

8.2.24 – Quantidade e valor nominal de obrigações e de outros títulos emitidos pela entidade com indicação dos direitos que conferem.

Nada a referir.

8.2.25 – Discriminação das dívidas incluídas na conta "Estado e outros entes públicos" em situação de mora.

Nada a referir.

8.2.26 - Descrição desagregada das responsabilidades, por garantias e cauções prestadas e recibos para cobrança de acordo com o seguinte mapa:

A descrição desagregada das responsabilidades, por garantias e cauções prestadas e recibos para cobrança constam nos mapas seguintes.

CONTAS DE ORDEM

ENTIDADE MB MUNICIPIO DE BORBA Período: 2015/01/02 a 2015/12/31 ANO 2015
PAG. 1

Código	Descrição	Valores	
	SALDO DA GERÊNCIA ANTERIOR		237.338,56
	GARANTIAS E CAUÇÕES	218.807,87	
	RECIBOS PARA COBRANÇA	18.530,69	
	GARANTIAS E CAUÇÕES PRESTADAS		3.563,72
	RECEITA VIRTUAL LIQUIDADA		
	Total geral		240.902,28

Código	Descrição	Valores	
	GARANTIAS E CAUÇÕES ACIONADAS		
	GARANTIAS E CAUÇÕES DEVOLVIDAS		6.705,47
	RECEITA VIRTUAL COBRADA		
	RECEITA VIRTUAL ANULADA		
	SALDO PARA A GERENCIA SEGUINTE		234.196,81
	GARANTIAS E CAUÇÕES	215.666,12	
	RECIBOS PARA COBRANÇA	18.530,69	
	Total geral		240.902,28

ENTIDADE	MAPA DAS CONTAS DE ORDEM	DATA	ANO	PAGINA
MB	Período: 2015/01/02 a 2015/12/31	2016/03/11	2015	1

COD. CONTA	DESIGNAÇÃO	SALDO INICIAL		DO PERÍODO		SALDO FINAL	
		DEBITO	CREDITO	DEBITO	CREDITO	DEVEDOR	CREDOR
09	CONTAS DE ORDEM	336.454,40	336.454,40	10.269,19	10.269,19		
09.1	Cauções	97.270,84	316.078,71	6.705,47	3.563,72		215.666,12
09.1.01	Abastecimento de agua		4.373,90				4.373,90
09.1.02	Empreitadas e Fornecimentos	97.020,84	295.192,70	6.705,47	2.248,40		193.714,79
09.1.02.01	SONDASOLO		1.440,08				1.440,08
09.1.02.01.01	Prestada		1.440,08				1.440,08
09.1.02.01.02	Accionada						
09.1.02.01.03	Devolvida						
09.1.02.02	FILIPE MARCHAN		329,21				329,21
09.1.02.02.01	Prestada		329,21				329,21
09.1.02.02.02	Accionada						
09.1.02.02.03	Devolvida						
09.1.02.03	NOTARIADO - EDICON		465,87				465,87
09.1.02.03.01	Prestada		465,87				465,87
09.1.02.03.02	Accionada						
09.1.02.03.03	Devolvida						
09.1.02.04	PALACETE DOS MELOS - LICIVIL						
09.1.02.04.01	Prestada						
09.1.02.04.02	Accionada						
09.1.02.04.03	Devolvida						
09.1.02.05	PALACETE DOS MELOS - CONSTRUÇOES RODRIGO						
09.1.02.05.01	Prestada						
09.1.02.05.02	Accionada						
09.1.02.05.03	Devolvida						
09.1.02.06	SILVA, DUARTE E BAPTISTA		447,22				447,22
09.1.02.06.01	Prestada		447,22				447,22
09.1.02.06.02	Accionada						
09.1.02.06.03	Devolvida						
09.1.02.07	EMP. INFRAESTRUTURAS ELEC. - SDB		7.083,42				7.083,42
09.1.02.07.01	Prestada		7.083,42				7.083,42
09.1.02.07.02	Accionada						
09.1.02.07.03	Devolvida						
09.1.02.08	EMPR. ILUMI. PUBLICA - SDB		445,78				445,78
09.1.02.08.01	Prestada		445,78				445,78
09.1.02.08.02	Accionada						
09.1.02.08.03	Devolvida						
09.1.02.09	TENDAS ALENTEXPO						
09.1.02.09.01	Prestada						
09.1.02.09.02	Accionada						
09.1.02.09.03	Devolvida						
09.1.02.10	ESTUDO TURISTICO - RDPP						
09.1.02.10.01	Prestada						
09.1.02.10.02	Accionada						
09.1.02.10.03	Devolvida						
09.1.02.11	INF. ELEC. CRUZ - SDB		1.902,96				1.902,96
09.1.02.11.01	Prestada		1.902,96				1.902,96
09.1.02.11.02	Accionada						
09.1.02.11.03	Devolvida						
09.1.02.12	INF. ELEC. LOT. FORNO - 1º ADICIONAL		4.798,19				4.798,19
09.1.02.12.01	Prestada		4.798,19				4.798,19
09.1.02.12.02	Accionada						
09.1.02.12.03	Devolvida						
09.1.02.13	V6 E V7 - LENA CONSTRUÇOES	85,23	85,23				
09.1.02.13.01	Prestada		85,23				85,23
09.1.02.13.02	Accionada						
09.1.02.13.03	Devolvida	85,23				85,23	
09.1.02.14	ENVOLVENTE A MURALHA TOMAS OLIVEIRA						
09.1.02.14.01	Prestada						
09.1.02.14.02	Accionada						
09.1.02.14.03	Devolvida						
	A TRANSPORTAR ...	85,23	21.371,86				21.286,63

ENTIDADE	MAPA DAS CONTAS DE ORDEM	DATA	ANO	PAGINA
MB	Período: 2015/01/02 a 2015/12/31	2016/03/11	2015	2

COD. CONTA	DESIGNAÇÃO	SALDO INICIAL		DO PERÍODO		SALDO FINAL	
		DEBITO	CREDITO	DEBITO	CREDITO	DEVEDOR	CREDOR
	TRANSPORTE ...	85,23	21.371,86			85,23	21.371,86
09.1.02.15	MERCADO MUNICIPAL - CONTR. RODRIGO						
09.1.02.15.01	Prestada						
09.1.02.15.02	Accionada						
09.1.02.15.03	Devolvida						
09.1.02.16	ESCOLA DE BORBA - CONST. RODRIGO						
09.1.02.16.01	Prestada						
09.1.02.16.02	Accionada						
09.1.02.16.03	Devolvida						
09.1.02.17	PRE-PRIMARIA DE NORA - CONST. RODRIGO						
09.1.02.17.01	Prestada						
09.1.02.17.02	Accionada						
09.1.02.17.03	Devolvida						
09.1.02.18	ZI CRISTO NASCENTE - SDB						
09.1.02.18.01	Prestada						
09.1.02.18.02	Accionada						
09.1.02.18.03	Devolvida						
09.1.02.19	MURO ETAR - CONSTR. RODRIGO		430,96				430,96
09.1.02.19.01	Prestada		430,96				430,96
09.1.02.19.02	Accionada						
09.1.02.19.03	Devolvida						
09.1.02.20	COBERTURA ESTALEIRO - CONST. METALICAS						
09.1.02.20.01	Prestada						
09.1.02.20.02	Accionada						
09.1.02.20.03	Devolvida						
09.1.02.21	OBRA RECRIA - LECOSUL		660,00				660,00
09.1.02.21.01	Prestada		660,00				660,00
09.1.02.21.02	Accionada						
09.1.02.21.03	Devolvida						
09.1.02.22	PROGRAMA RECRIA DIVERSOS		1.049,72				1.049,72
09.1.02.22.01	Prestada		1.049,72				1.049,72
09.1.02.22.02	Accionada						
09.1.02.22.03	Devolvida						
09.1.02.23	NOTARIADO - MESSIAS E IRMAO						
09.1.02.23.01	Prestada						
09.1.02.23.02	Accionada						
09.1.02.23.03	Devolvida						
09.1.02.24	EDIFICIO DO JARDIM CONST RODRIGO						
09.1.02.24.01	Prestada						
09.1.02.24.02	Accionada						
09.1.02.24.03	Devolvida						
09.1.02.25	INF. ELECT. JARDIM MUNICIPAL- SDB		2.366,50				2.366,50
09.1.02.25.01	Prestada		2.366,50				2.366,50
09.1.02.25.02	Accionada						
09.1.02.25.03	Devolvida						
09.1.02.26	RUA JOSE CARVALHO - CONST RODRIGUES						
09.1.02.26.01	Prestada						
09.1.02.26.02	Accionada						
09.1.02.26.03	Devolvida						
09.1.02.27	AV.BOMBEIROS VOLUNTARIOS - CONST RODRIGU	551,40	551,40				
09.1.02.27.01	Prestada		551,40				551,40
09.1.02.27.02	Accionada						
09.1.02.27.03	Devolvida	551,40				551,40	
09.1.02.28	AGROCINCO		1.245,10				1.245,10
09.1.02.28.01	Prestada		1.245,10				1.245,10
09.1.02.28.02	Accionada						
09.1.02.28.03	Devolvida						
09.1.02.29	PAV. LOT. NS VITORIA - AGROCINCO						
09.1.02.29.01	Prestada						
	A TRANSPORTAR ...	636,63	27.675,54				27.038,91

ENTIDADE	MAPA DAS CONTAS DE ORDEM	DATA	ANO	PAGINA
MB	Período: 2015/01/02 a 2015/12/31	2016/03/11	2015	3

COD. CONTA	DESIGNAÇÃO	SALDO INICIAL		DO PERÍODO		SALDO FINAL	
		DEBITO	CREDITO	DEBITO	CREDITO	DEVEDOR	CREDOR
	TRANSPORTE ...	636,63	27.675,54			636,63	27.675,54
09.1.02.29.02	Accionada						
09.1.02.29.03	Devolvida						
09.1.02.30	BORBA ROSA - SDB						
09.1.02.30.01	Prestada						
09.1.02.30.02	Accionada						
09.1.02.30.03	Devolvida						
09.1.02.31	PAV. JARDIM MUNIPAL - CONST. RODRIGO						
09.1.02.31.01	Prestada						
09.1.02.31.02	Accionada						
09.1.02.31.03	Devolvida						
09.1.02.32	CINETEATRO - CONSDEP						
09.1.02.32.01	Prestada						
09.1.02.32.02	Accionada						
09.1.02.32.03	Devolvida						
09.1.02.33	AMPLIAÇAO DE MERCADO - VALVAZ		3.835,13				3.835,13
09.1.02.33.01	Prestada		3.835,13				3.835,13
09.1.02.33.02	Accionada						
09.1.02.33.03	Devolvida						
09.1.02.34	PROJ. P MEDIEVAL - ARQ. ARQUITECTO		395,45	395,45			
09.1.02.34.01	Prestada		395,45				395,45
09.1.02.34.02	Accionada						
09.1.02.34.03	Devolvida			395,45		395,45	
09.1.02.35	FORUM TRANSFRONTEIRIÇO ALVENOBRA		7.382,62				7.382,62
09.1.02.35.01	Prestada		7.382,62				7.382,62
09.1.02.35.02	Accionada						
09.1.02.35.03	Devolvida						
09.1.02.36	INFRAEST. ELECTR - LOT. FORNO 2ªF -SDB						
09.1.02.36.01	Prestadas						
09.1.02.36.02	Accionadas						
09.1.02.36.03	Devolvida						
09.1.02.37	FORUM TRANSFRONTEIRIÇO 2° ADIC - ALVENOB						
09.1.02.37.01	Prestada						
09.1.02.37.02	Accionada						
09.1.02.37.03	Devolvida						
09.1.02.38	PISCINAS COBERTAS - LENA		6.061,12	6.061,12			
09.1.02.38.01	Prestada		6.061,12				6.061,12
09.1.02.38.02	Accionada						
09.1.02.38.03	Devolvida			6.061,12		6.061,12	
09.1.02.39	VIAS V4 E V5 - LENA						
09.1.02.39.01	Prestada						
09.1.02.39.02	Accionada						
09.1.02.39.03	Devolvida						
09.1.02.40	ENVOLVENTE MURALHAS - TOMAS OLIVEIRA	50.680,46	50.680,46				
09.1.02.40.01	Prestada		50.680,46				50.680,46
09.1.02.40.02	Accionada						
09.1.02.40.03	Devolvida	50.680,46				50.680,46	
09.1.02.41	ENVOLVENTE MURALHAS 1° ADIC - TOMAS OLIV	3.515,99	3.515,99				
09.1.02.41.01	Prestada		3.515,99				3.515,99
09.1.02.41.02	Accionada						
09.1.02.41.03	Devolvida	3.515,99				3.515,99	
09.1.02.42	CINE TEATRO 3° ADICIONAL - CONSDEP						
09.1.02.42.01	Prestada						
09.1.02.42.02	Accionada						
09.1.02.42.03	Devolvida						
09.1.02.43	VIA V6.3 - LENA	69,02	69,02				
09.1.02.43.01	Prestada		69,02				69,02
09.1.02.43.02	Accionada						
09.1.02.43.03	Devolvida	69,02				69,02	
	A TRANSPORTAR ...	54.902,10	99.615,33	6.456,57			38.256,66

ENTIDADE	MAPA DAS CONTAS DE ORDEM	DATA	ANO	PAGINA
MB	Período: 2015/01/02 a 2015/12/31	2016/03/11	2015	4

COD. CONTA	DESIGNAÇÃO	SALDO INICIAL		DO PERÍODO		SALDO FINAL	
		DEBITO	CREDITO	DEBITO	CREDITO	DEVEDOR	CREDOR
	TRANSPORTE ...	54.902,10	99.615,33	6.456,57		61.358,67	99.615,33
09.1.02.44	PARQUE DESPORTIVO - TECNOVIA	30.571,49	31.527,50				956,01
09.1.02.44.01	Prestada		31.527,50				31.527,50
09.1.02.44.02	Accionada						
09.1.02.44.03	Devolvida	30.571,49				30.571,49	
09.1.02.45	EM 506-1 - SOPOVICO						
09.1.02.45.01	Prestada						
09.1.02.45.02	Accionada						
09.1.02.45.03	Devolvida						
09.1.02.46	PAVILHÃO DE EVENTOS - LENA		153.415,78				153.415,78
09.1.02.46.01	Prestada		153.415,78				153.415,78
09.1.02.46.02	Accionada						
09.1.02.46.03	Devolvida						
09.1.02.47	CINE TEATRO 4º ADICIONAL - CONSDEP						
09.1.02.47.01	Prestada						
09.1.02.47.02	Accionada						
09.1.02.47.03	Devolvida						
09.1.02.48	CINE TEATRO 1º ADICIONAL - CONSDEP						
09.1.02.48.01	Prestada						
09.1.02.48.02	Accionada						
09.1.02.48.03	Devolvida						
09.1.02.49	CINE TEATRO 2º ADICIONAL - CONSDEP						
09.1.02.49.01	Prestada						
09.1.02.49.02	Accionada						
09.1.02.49.03	Devolvida						
09.1.02.50	R. ELECT. EB1 BORBA CIMA 1º ADIC - LAJEM		263,57				263,57
09.1.02.50.01	Prestada		263,57				263,57
09.1.02.50.02	Accionada						
09.1.02.50.03	Devolvida						
09.1.02.51	EB1 BARRO BRANCO 1º ADIC - LAJEMAR		269,65				269,65
09.1.02.51.01	Prestada		269,65				269,65
09.1.02.51.02	Accionada						
09.1.02.51.03	Devolvida						
09.1.02.52	EB1 JI BORBA CIMA 1º ADIC - LAJEMAR		450,33				450,33
09.1.02.52.01	Prestada		450,33				450,33
09.1.02.52.02	Accionada						
09.1.02.52.03	Devolvida						
09.1.02.53	EB1 JI BORBA BAIXO 1º ADIC - LAJEMAR		1.225,75				1.225,75
09.1.02.53.01	Prestada		1.225,75				1.225,75
09.1.02.53.02	Accionada						
09.1.02.53.03	Devolvida						
09.1.02.54	EB1 RIO MOINHOS 1º ADIC - LAJEMAR		450,22				450,22
09.1.02.54.01	Prestada		450,22				450,22
09.1.02.54.02	Accionada						
09.1.02.54.03	Devolvida						
09.1.02.55	EB1 JI NORA 1º ADIC - LAJEMAR		95,00				95,00
09.1.02.55.01	Prestada		95,00				95,00
09.1.02.55.02	Accionada						
09.1.02.55.03	Devolvida						
09.1.02.56	EB1 ORADA 1º ADIC - LAJEMAR		334,70				334,70
09.1.02.56.01	Prestada		334,70				334,70
09.1.02.56.02	Accionada						
09.1.02.56.03	Devolvida						
09.1.02.57	AUTOCAD - LUSO CUANZA						
09.1.02.57.01	Prestada						
09.1.02.57.02	Accionada						
09.1.02.57.03	Devolvida						
09.1.02.58	TENDAS E STANDS - GRUPO SPORMEX						
09.1.02.58.01	Prestada						
	A TRANSPORTAR ...	85.473,59	287.647,83	6.456,57			195.717,67

ENTIDADE	MAPA DAS CONTAS DE ORDEM	DATA	ANO	PAGINA
MB	Período: 2015/01/02 a 2015/12/31	2016/03/11	2015	5

COD. CONTA	DESIGNAÇÃO	SALDO INICIAL		DO PERÍODO		SALDO FINAL	
		DEBITO	CREDITO	DEBITO	CREDITO	DEVEDOR	CREDOR
	TRANSPORTE ...	85.473,59	287.647,83	6.456,57		91.930,16	287.647,83
09.1.02.58.02	Accionada						
09.1.02.58.03	Devolvida						
09.1.02.59	SEGURANÇA FVV - PROSSEGUR						
09.1.02.59.01	Prestada						
09.1.02.59.02	Accionada						
09.1.02.59.03	Devolvida						
09.1.02.60	TELEGESTÃO ABASTECIMENTO AGUA - TECNILAB						
09.1.02.60.01	Prestada						
09.1.02.60.03	Devolvida						
09.1.02.61	BOLETIM MUNICIPAL - ARMAZENS PAPEIS DO S		371,52				371,52
09.1.02.61.01	Prestada		371,52				371,52
09.1.02.61.03	Devolvida						
09.1.02.62	FEIRA QUEIJO 2010 - MODELSTAND						
09.1.02.62.01	Prestada						
09.1.02.62.03	Devolvida						
09.1.02.63	FEIRA DAS ERVAS 2010 - MODELSTAND						
09.1.02.63.01	Prestada						
09.1.02.63.03	Devolvida						
09.1.02.64	OLEOS E MASSAS LUBRIFICANTES - PETRONAS						
09.1.02.64.01	Prestada						
09.1.02.64.02	Accionada						
09.1.02.64.03	Devolvida						
09.1.02.65	AUTOCOMPACTADORA - IBERTRUCK	5.225,00	5.225,00				
09.1.02.65.01	Prestada		5.225,00				5.225,00
09.1.02.65.02	Accionada						
09.1.02.65.03	Devolvida	5.225,00				5.225,00	
09.1.02.66	Rede Eletrica Escolas - Tecniserra						
09.1.02.66.01	Prestada						
09.1.02.66.02	Accionada						
09.1.02.66.03	Devolvida						
09.1.02.67	Centro escolar de Borba - Const. Gabriel						
09.1.02.67.01	Prestada						
09.1.02.67.02	Acionada						
09.1.02.67.03	Devolvida						
09.1.02.68	Abertura da Porta do castelo - MONUMENTA	6.322,25	6.322,25				
09.1.02.68.01	Prestada		6.322,25				6.322,25
09.1.02.68.02	Acionada						
09.1.02.68.03	Devolvida	6.322,25				6.322,25	
09.1.02.69	Mobiliario,Eq. informatico e didatico-PT						
09.1.02.69.01	Prestada						
09.1.02.69.02	Acionada						
09.1.02.69.03	Devolvida						
09.1.02.70	Rede aguas Av D.Dinis Melo Castro-MESSIA			248,90	2.248,40		1.999,50
09.1.02.70.01	Prestada				2.248,40		2.248,40
09.1.02.70.02	Acionada						
09.1.02.70.03	Devolvida			248,90		248,90	
09.1.03	CAUÇÕES DE CEMITERIOS		414,10				414,10
09.1.03.01	Prestadas		414,10				414,10
09.1.03.02	Accionada						
09.1.03.03	Devolvida						
09.1.04	CAUÇOES DE OBRAS PARTICULARES		1.327,75				1.327,75
09.1.04.01	Prestadas		1.327,75				1.327,75
09.1.04.02	Accionada						
09.1.04.03	Devolvida						
09.1.05	RAMAIS AGUA E ESGOTOS		10.281,18		331,32		10.612,50
09.1.05.01	Prestadas		10.281,18		331,32		10.612,50
09.1.05.02	Accionada						
09.1.05.03	Devolvida						
	A TRANSPORTAR ...	97.020,84	311.589,63	6.705,47	2.579,72		210.443,04

ENTIDADE	MAPA DAS CONTAS DE ORDEM	DATA	ANO	PAGINA
MB	Período: 2015/01/02 a 2015/12/31	2016/03/11	2015	6

COD. CONTA	DESIGNAÇÃO	SALDO INICIAL		DO PERÍODO		SALDO FINAL	
		DEBITO	CREDITO	DEBITO	CREDITO	DEVEDOR	CREDOR
	TRANSPORTE ...	97.020,84	311.589,63	6.705,47	2.579,72	103.726,31	314.169,35
09.1.06	OUTRAS CAUÇÕES	250,00	4.489,08		984,00		5.223,08
09.1.06.01	Prestadas		4.489,08		984,00		5.473,08
09.1.06.02	Accionada						
09.1.06.03	Devolvida	250,00				250,00	
09.1.07	CAUÇÕES DE PESSOAL						
09.1.07.01	Prestadas						
09.1.07.02	Accionada						
09.1.07.03	Devolvida						
09.2	Receita Virtual - Recibos para Cobrança	18.530,69				18.530,69	
09.2.01	Receita de Anos Anteriores	18.530,69				18.530,69	
09.2.01.01	Receita Liquidada - Anos Anteriores	18.530,69				18.530,69	
09.2.01.02	Receita Cobrada - Anos anteriores						
09.2.01.03	Receita Anulada - Anos Anteriores						
09.2.02	Receita Virtual do Ano Corrente						
09.2.02.01	Receita Liquidada - Ano Corrente						
09.2.02.02	Receita Cobrada - Ano Corrente						
09.2.02.03	Receita Anulada - Ano Corrente						
09.3	Depositos de garantia						
09.3.01	Prestadas						
09.3.02	Accionada						
09.3.03	Devolvida						
09.4	Garantias Prestadas pelo Municipio	1.845,00				1.845,00	
09.4.01	Ecopista - REFER	1.845,00				1.845,00	
09.4.01.01	Prestada	1.845,00				1.845,00	
09.4.01.02	Acionada						
09.4.01.03	Devolvida						
09.5	Depositos à ordem de fornecedores						
09.5.01	Valvaz, lda						
09.5.01.01	Prestada						
09.5.01.02	Acionada						
09.5.01.03	Devolvida						
09.5.02	Joaquim Maximo Freire Bento						
09.5.02.01	Prestada						
09.5.02.02	Acionada						
09.5.02.03	Devolvida						
09.9	Contas de Ordem - Reflectidas	218.807,87	20.375,69	3.563,72	6.705,47	195.290,43	
09.9.01	Caucoes	218.807,87		3.563,72	6.705,47	215.666,12	
09.9.01.01	Abastecimaneto de água	4.373,90				4.373,90	
09.9.01.02	Empreitadas e Fornecimentos	198.171,86		2.248,40	6.705,47	193.714,79	
09.9.01.03	Cemiterios	414,10				414,10	
09.9.01.04	Cauções obras particulares	1.327,75				1.327,75	
09.9.01.05	Ramais agua e esgotos	10.281,18		331,32		10.612,50	
09.9.01.06	Outras cauções	4.239,08		984,00		5.223,08	
09.9.01.07	Cauções de pessoal						
09.9.02	Receita Virtual - Recibos para Cobrança		18.530,69				18.530,69
09.9.02.01	Anos anteriores		18.530,69				18.530,69
09.9.02.02	Ano Corrente						
09.9.03	Depositos de Garantia						
09.9.04	Garantias prestadas pelo Municipio		1.845,00				1.845,00
09.9.05	Depositos à ordem de fornecedores						
	TOTAL ...	336.454,40	336.454,40	10.269,19	10.269,19		

8.2.27 – Desdobramento das contas de provisões acumuladas explicitando os movimentos ocorridos no exercício

O desdobramento dos movimentos ocorridos no exercício, respeitantes às contas de provisões acumuladas, conta no quadro seguinte.

CÓDIGO DAS CONTAS	DESCRIÇÃO	SALDO INICIAL	AUMENTO	REDUÇÃO	SALDO FINAL
19	PROVISÕES PARA APLICAÇÕES DE TESOURARIA	0,00	0,00	0,00	**0,00**
291	PROVISÕES PARA COBRANÇAS DUVIDOSAS	54.371,07	2.824,93	0,00	**57.196,00**
292	PROVISÕES PARA RISCOS E ENCARGOS	10.734,53	760,24	9.913,23	**1.581,54**
39	PROVISÕES PARA DEPRECIAÇÃO DE EXISTÊNCIAS	3.774,96	0,00	0,00	**3.774,96**
49	PROVISÕES PARA INVESTIMENTOS FINANCEIROS	135.502,77	0,00	135.502,77	**40.746,40**

8.2.28 - Explicitação e justificação dos movimentos ocorridos no exercício de cada uma das contas da classe 5 - "Fundo patrimonial", constantes do balanço.

A explicitação dos movimentos ocorridos no exercício de cada uma das contas da classe 5 consta no quadro seguinte.

RUBRICA	SALDO INICIAL	AUMENTO	REDUÇÃO	SALDO FINAL
51 – PATRIMÓNIO	20.797.571,29	0,00	0,00	20.797.571,29
57 - RESERVAS	11.781,45	0,00	0,00	11.781,45
59 - RESULTADOS TRANSITADOS	-5.404.034,73	0,00	343.471,72	-5.747.506,45
TOTAL.....	**15.405.318,01**	**0,00**	**343.471,12**	**15.061.846,29**

O aumento da conta “59 - Resultados Transitados”, reflete a transição dos resultados líquidos negativos de 2014.

8.2.29 - Demonstração do custo das mercadorias vendidas e das matérias consumidas

A demonstração do custo das mercadorias vendidas e das matérias consumidas consta no mapa seguinte.

MOVIMENTOS	MERCADORIAS	MATÉRIAS-PRIMAS SUBSIDIÁRIAS E DE CONSUMO	TOTAL
EXISTÊNCIAS INICIAIS	0,00	126.615,82	126.615,82
COMPRAS	549.533,45	372.004,89	921.538,34
REGULARIZAÇÃO DE EXISTÊNCIAS	0,00	1.654,08	1.654,08
EXISTÊNCIAS FINAIS	0,00	114.905,69	114.905,69
CUSTOS NO EXERCÍCIO	**549.533,45**	**385.369,10**	**934.902,55**

8.2.30 – Demonstração da variação da produção

Nada a referir.

8.2.31 – Demonstração dos resultados financeiros

A demonstração dos resultados financeiros consta no mapa seguinte.

CUSTOS E PERDAS FINANCEIROS	EXERCÍCIOS		PROVEITOS E GANHOS FINANCEIROS	EXERCÍCIOS	
	2015	2014		2015	2014
681 - JUROS SUPORTADOS	178 504,92	207.535,69	781 - JUROS OBTIDOS		124,90
682 - PERDAS EM ENTIDADES PARTICIPADAS			782 - GANHOS EM ENTIDADES PARTICIPADAS	320 068,28	
683 - AMORTIZAÇÕES DE INVESTIMENTOS EM IMÓVEIS			783 - RENDIMENTOS DE IMÓVEIS		
684 - PROVISÕES PARA APLICAÇÕES FINANCEIRAS		40.746,40	784 - RENDIMENTOS DE PARTICIPAÇÕES DE CAPITAL		1.591,53
685 - DIFERENÇAS DE CÂMBIO DESFAVORÁVEIS			785 - DIFERENÇAS DE CÂMBIO FAVORÁVEIS		
687 - PERDAS ALIENAÇÃO DE APLICAÇÕES DE TESOURARIA			786 - DESC. DE PTO. PAGAMENTO OBTIDOS		
688 - OUTROS CUSTOS E PERDAS FINANCEIRAS	5 335,59	889,39	787 - GANHOS NA ALIEN. APLIC. TESOURARIA		
RESULTADOS FINANCEIROS	136 227,77	-247.455,05	788 - OUTROS CUSTOS E GANHOS FINANCEIROS		
TOTAL	**320 068,28**	**1.716,43**	**TOTAL ....**	**320 068,28**	**1.716,43**

Para melhores especificações ver ponto 6.2.1.9. do Relatório de Gestão.

8.2.32 – Demonstração dos resultados extraordinários

A demonstração dos resultados extraordinários consta no mapa seguinte.

CUSTOS E PERDAS EXTRAORDINÁRIOS	EXERCÍCIOS		PROVEITOS E GANHOS EXTRAORDINÁRIOS	EXERCÍCIOS	
	2015	2014		2015	2014
691 - TRANSFERÊNCIAS DE CAPITAL CONCEDIDAS	5 264,50	3.022,36	791 - RESTITUIÇÃO DE IMPOSTOS		
692 - DÍVIDAS INCOBRÁVEIS			792 - RECUPERAÇÃO DE DÍVIDAS		
693 - PERDAS EM EXISTÊNCIAS	1 670,66	3.436,96	793 - GANHOS EM EXISTÊNCIAS	3 324,74	187,99
694 - PERDAS EM IMOBILIZAÇÕES	14 672,35	3.320,82	794 - GANHOS IMOBILIZAÇÕES	12 829,24	1.155,65
695 - MULTAS E PENALIDADES	409,66		795 - BENEFICIOS PENAL. CONTRATUAIS	6 510,68	19.309,67
696 - AUMENTOS AMORTIZ. PROVISÕES	64,64	173,49	796 - REDUÇÕES AMORT. PROVISÕES	145 568,23	4.167,50
697 - CORRECÇÕES REL. EXERC. ANTERIORES	22 613,35	39.363,64	797 - CORRECÇÕES RELAT. EXERC. ANTERIORES	135 544,60	23.130,04
698 - OUTROS CUSTOS E PERDAS EXTRAORDINÁRIOS	88,44	3.429,76	798 - OUTROS PROV. GANHOS EXTRAORDINÁRIOS	623 650,88	814.113,94
RESULTADOS EXTRAORDINÁRIOS	882 644,77	809.317,76			
TOTAL	**927 428,37**	**862.064,79**	**TOTAL ....**	**927 428,37**	**550.927,97**

Para melhores especificações ver ponto 6.2.20. do Relatório de Gestão.

Mapa 8.3.1.1 - Modificações do Orçamento: Receita

ENTIDADE	MODIFICAÇÕES AO ORÇAMENTO DA RECEITA	Pagina: 1
MUNICIPIO DE BORBA	TOTAL DE ALTERAÇÕES : 1 TOTAL DE REVISÕES : 1	DO ANO CONTABILISTICO DE: 2015 Período: 2015/01/02 a 2015/12/31

CLASSIFICAÇÃO ECONÓMICA		DOTAÇÕES DA RECEITA				OBSERVAÇÕES
		PREVISÕES INICIAIS	MODIFICAÇÕES ORÇAMENTAIS		PREVISÕES CORRIGIDAS	
CÓDIGO	DESCRIÇÃO		INSCRIÇÕES / REFORÇOS	DIMINUIÇÕES / ANULAÇÕES		
01	**IMPOSTOS DIRECTOS**	983.250,00	128.250,00		1.111.500,00	
0102	**OUTROS**	983.250,00	128.250,00		1.111.500,00	
010202	IMPOSTO MUNICIPAL SOBRE IMÓVEIS	700.000,00	70.000,00		770.000,00	
010203	IMPOSTO UNICO DE CIRCULAÇAO	142.450,00	19.250,00		161.700,00	
010204	IMPOSTO MUNICIPAL SOBRE TRANSMISSÕES IMÓVEIS	100.450,00	39.000,00		139.450,00	
010205	DERRAMA	40.350,00			40.350,00	
02	**IMPOSTOS INDIRECTOS**	38.050,00	6.000,00	6.000,00	38.050,00	
0202	**OUTROS**	38.050,00	6.000,00	6.000,00	38.050,00	
020206	**IMPOSTOS INDIRECTOS ESPECIFICOS DAS AUTARQUIAS**	38.050,00	6.000,00	6.000,00	38.050,00	
02020602	LOTEAMENTOS E OBRAS	25.450,00	6.000,00		31.450,00	
02020603	OCUPAÇÃO DE VIA PÚELICA	4.500,00		3.000,00	1.500,00	
02020605	PUBLICIDADE	6.150,00		3.000,00	3.150,00	
02020699	**OUTROS**	1.950,00			1.950,00	
0202069901	TMDP - TAXA MUNICIPAL DE DIREITOS DE PASSAGEM	1.650,00			1.650,00	
0202069999	OUTROS	300,00			300,00	
04	**TAXAS, MULTAS E OUTRAS PENALIDADES**	128.750,00	22.350,00	41.950,00	109.150,00	
0401	**TAXAS**	119.750,00	12.000,00	40.200,00	91.550,00	
040123	**TAXAS ESPECÍFICAS DAS AUTARQUIAS LOCAIS**	119.750,00	12.000,00	40.200,00	91.550,00	
04012301	MERCADOS E FEIRAS	15.650,00			15.650,00	
04012302	LOTEAMENTO E OBRAS	82.900,00		40.000,00	42.900,00	
04012303	OCUPAÇÃO DE VIA PÚELICA	5.300,00	7.000,00		12.300,00	
04012305	CAÇA, USO E PORTE DE ARMA	250,00		200,00	50,00	
04012399	**OUTROS**	15.650,00	5.000,00		20.650,00	
0401239999	OUTRAS	15.650,00	5.000,00		20.650,00	
0402	**MULTAS E OUTRAS PENALIDADES:**	9.000,00	10.350,00	1.750,00	17.600,00	
040201	JUROS DE MORA	3.500,00	3.000,00		6.500,00	
040202	JUROS COMPENSATORIOS	350,00	7.350,00		7.700,00	
040204	COIMAS E PENALIDADES POR CONTRA ORDENAÇÕES	2.250,00			2.250,00	
040299	MULTAS E PENALIDADES DIVERSAS	2.900,00		1.750,00	1.150,00	
05	**RENDIMENTOS DE PROPRIEDADE**	388.950,00		50.000,00	338.950,00	
0502	**JUROS - SOCIEDADES FINANCEIRAS**	200,00			200,00	
050201	BANCOS E OUTRAS INSTITUIÇÕES FINANCEIRAS	200,00			200,00	
0510	**RENDAS**	388.750,00		50.000,00	338.750,00	
051001	TERRENOS	2.550,00			2.550,00	
051099	OUTROS	386.200,00		50.000,00	336.200,00	
06	**TRANSFERÊNCIAS CORRENTES**	4.060.235,00	16.000,00		4.076.235,00	
0603	**ADMINISTRAÇÃO CENTRAL**	4.060.235,00	16.000,00		4.076.235,00	
060301	**ESTADO**	3.949.685,00			3.949.685,00	
06030101	FUNDO EQUILIBRIO FINANCEIRO	2.978.853,00			2.978.853,00	
06030102	FUNDO SOCIAL MUNICIPAL	116.989,00			116.989,00	
06030103	PARTICIPAÇÃO VARIAVEL NO IRS	172.193,00			172.193,00	
06030199	**OUTROS**	681.650,00			681.650,00	
0603019902	DREA	609.400,00			609.400,00	
0603019903	SAPADORES FLORESTAIS	39.400,00			39.400,00	
0603019904	GABINETE TECNICO FLORESTAL	12.200,00			12.200,00	
0603019909	OUTRAS	20.650,00			20.650,00	
060306	**ESTADO-PART.COMUNITÁRIA PROJECTOS CO-FINANCIADOS**	19.000,00			19.000,00	
06030602	FEDER	19.000,00			19.000,00	
060309	SERVIÇOS E FUNDOS AUTÓNOMOS - SUBSISTEMA DE PROTECÇÃO Á FAMILIA E POLITICAS ACTIVAS DE EMPREGO E FORMAÇÃO PROFISSIONAL	91.550,00	16.000,00		107.550,00	
07	**VENDA DE BENS E SERVIÇOS CORRENTES**	1.097.950,00	16.800,00	93.450,00	1.021.300,00	
0701	**VENDA DE BENS**	367.350,00	4.800,00	32.750,00	339.400,00	
070102	LIVROS E DOCUMENTAÇÃO TÉCNICA	50,00			50,00	
070103	PUBLICAÇÕES E IMPRESSOS	250,00	200,00		450,00	
070107	PRODUTOS ALIMENTARES E BEBIDAS	62.700,00		12.750,00	49.950,00	
070108	**MERCADORIAS**	304.150,00	3.300,00	20.000,00	287.450,00	
07010801	AGUA	303.000,00		20.000,00	283.000,00	
07010809	OUTRAS MERCADORIAS	1.150,00	3.300,00		4.450,00	

ENTIDADE	MODIFICAÇÕES AO ORÇAMENTO DA RECEITA	Pagina: 2
MUNICIPIO DE BORBA	TOTAL DE ALTERAÇÕES : 1 TOTAL DE REVISÕES : 1	DO ANO CONTABILISTICO DE: 2015 Período: 2015/01/02 a 2015/12/31

CLASSIFICAÇÃO ECONÓMICA		DOTAÇÕES DA RECEITA				OBSERVAÇÕES
		PREVISÕES INICIAIS	MODIFICAÇÕES ORÇAMENTAIS		PREVISÕES CORRIGIDAS	
CÓDIGO	DESCRIÇÃO		INSCRIÇÕES / REFORÇOS	DIMINUIÇÕES / ANULAÇÕES		
070111	**PRODUTOS ACABADOS E INTERMÉDIOS**	200,00	1.300,00		1.500,00	
07011102	OUTROS PRODUTOS ACABADOS E INTERMÉDIOS	200,00	1.300,00		1.500,00	
0702	**SERVIÇOS**	504.450,00	9.000,00	60.700,00	452.750,00	
070201	ALUGUER DE ESPAÇOS E EQUIPAMENTOS	32.700,00		7.000,00	25.700,00	
070208	**SERVIÇOS SOCIAIS, RECREATIVOS, CULTURAIS E DESPORTO**	46.850,00		36.000,00	10.850,00	
07020802	**SERVIÇOS RECREATIVOS**	16.900,00		12.000,00	4.900,00	
0702080299	OUTROS	16.900,00		12.000,00	4.900,00	
07020804	SERVIÇOS DESPORTIVOS	29.950,00		24.000,00	5.950,00	
070209	**SERVIÇOS ESPECÍFICOS DAS AUTARQUIAS**	422.650,00	9.000,00	16.550,00	415.100,00	
07020901	SANEAMENTO	159.150,00		5.000,00	154.150,00	
07020902	RESÍDUOS SÓLIDOS	206.100,00		8.150,00	197.950,00	
07020903	**TRANSPORTES COLECTIVOS DE PESSOAS E MERCADORIAS**	22.350,00	1.000,00		23.350,00	
0702090302	TRANSPORTES ESCOLARES	22.350,00	1.000,00		23.350,00	
07020904	TRABALHOS POR CONTA DE PARTICULARES	13.600,00	7.000,00		20.600,00	
07020905	CEMITÉRIOS	17.550,00	1.000,00		18.550,00	
07020999	OUTROS SERVIÇOS ESPECIFICOS DAS AUTARQUIAS	3.900,00		3.400,00	500,00	
070299	OUTROS SERVIÇOS	2.250,00		1.150,00	1.100,00	
0703	**RENDAS**	226.150,00	3.000,00		229.150,00	
070301	HABITAÇÕES	13.050,00	3.000,00		16.050,00	
070302	EDIFÍCIOS	61.150,00			61.150,00	
070399	OUTRAS	151.950,00			151.950,00	
08	**OUTRAS RECEITAS CORRENTES**	24.500,00	2.000,00		26.500,00	
0801	**OUTRAS**	24.500,00	2.000,00		26.500,00	
080199	**OUTRAS**	24.500,00	2.000,00		26.500,00	
08019905	INDEMINIZAÇAO DE SEGUROS	15.350,00	2.000,00		17.350,00	
08019999	DIVERSAS	9.150,00			9.150,00	
09	**VENDAS DE BENS DE INVESTIMENTO**	4.000,00	19.500,00		23.500,00	
0901	**TERRENOS**	4.000,00	19.500,00		23.500,00	
090106	ADMINISTRAÇÃO PÚBLICA-ADM.LOCAL- CONTINENTE	4.000,00	19.500,00		23.500,00	
10	**TRANSFERÊNCIAS DE CAPITAL**	736.460,45		19.500,00	716.960,45	
1003	**ADMINISTRAÇÃO CENTRAL**	736.460,45		19.500,00	716.960,45	
100301	**ESTADO**	330.984,00			330.984,00	
10030101	FUNDO DE EQUILIBRIO FINANCEIRO	330.984,00			330.984,00	
100307	**ESTADO - PARTICIPAÇÕES COMUNITÁRIAS EM PROJECTOS CO-FINANCIADOS**	405.476,45		19.500,00	385.976,45	
10030701	FEDER	275.758,47		19.500,00	256.258,47	
10030702	FUNDO DE COESÃO	129.717,98			129.717,98	
12	**PASSIVOS FINANCEIROS**	250.000,00			250.000,00	
1205	**EMPRÉSTIMOS A CURTO PRAZO**	250.000,00			250.000,00	
120502	SOCIEDADES FINANCEIRAS	250.000,00			250.000,00	
13	**OUTRAS RECEITAS DE CAPITAL**	5.729,55			5.729,55	
1301	**OUTRAS**	5.729,55			5.729,55	
130199	OUTRAS	5.729,55			5.729,55	
16	**SALDO DA GERÊNCIA ANTERIOR**		123.386,49		123.386,49	
1601	**SALDO ORÇAMENTAL**		123.386,49		123.386,49	
160101	NA POSSE DO SERVIÇO		123.386,49		123.386,49	
	TOTAL ...	7.717.875,00	334.286,49	210.900,00	7.841.261,49	

Mapa 8.3.1.2 - Modificações do Orçamento: Despesa

ENTIDADE	MODIFICAÇÕES AO ORÇAMENTO DA DESPESA	Pagina: 1
MUNICIPIO DE BORBA	TOTAL DE ALTERAÇÕES : 19 TOTAL DE REVISÕES : DO ANO CONTABILISTICO DE 2015	Período: 2015/01/02 a 2015/12/31

IDENTIFICAÇÃO DAS RUBRICAS			DESPESA				
			DOTAÇÕES	MODIFICAÇÕES ORÇAMENTAIS		DOTAÇÕES	OBS
CLASSIFICAÇÃO ORGÂNICA	CLASSIFICAÇÃO ECONÓMICA	DESCRIÇÃO	INICIAIS	INSCRIÇÕES / REFORÇOS	DIMINUIÇÕES / ANULAÇÕES	CORRIGIDAS	
01		**ASSEMBLEIA MUNICIPAL**					
01	01	**DESPESAS COM O PESSOAL**					
01	0102	**ABONOS VARIÁVEIS OU EVENTUAIS**					
01	010204	AJUDAS DE CUSTO	1.000,00			1.000,00	
01	010213	**OUTROS SUPLEMENTOS E PRÉMIOS**					
01	01021302	OUTROS	7.600,00	558,00		8.158,00	
02		**CAMARA MUNICIPAL E SERVICOS MUNICIPALIZADOS**					
02	01	**DESPESAS COM O PESSOAL**					
02	0101	**REMUNERAÇÕES CERTAS E PERMANENTES**					
02	010101	MEMBROS DE ORGÃOS AUTÁRQUICOS	72.850,00		460,00	72.390,00	
02	010104	**PESSOAL DOS QUADROS - REGIME DE CONTRATO INDIVIDUAL DE TRABALHO**					
02	01010401	PESSOAL EM FUNÇÕES	1.279.250,00	146.750,00	56.686,60	1.369.313,40	
02	01010404	RECRUTAMENTO DE PESSOAL PARA NOVOS POSTOS DE TRABALHO		7.150,00	7.150,00		
02	010106	**PESSOAL CONTRATADO ATERMO**					
02	01010601	PESSOAL EM FUNÇÕES	114.050,00	4.460,00		118.510,00	
02	010107	PESSOAL EM REGIME DE TAREFA OU AVENÇA	5.650,00	64.850,00	11.675,73	58.824,27	
02	010108	PESSOAL AGUARDANDO APOSENTAÇÃO	900,00	1.180,00	510,00	1.570,00	
02	010111	REPRESENTAÇÃO	17.800,00		300,00	17.500,00	
02	010113	SUBSÍDIO DE REFEIÇÃO	180.250,00		29.810,00	150.440,00	
02	010114	SUBSÍDIOS DE FÉRIAS E NATAL	285.800,00	400,00	8.765,41	277.434,59	
02	010115	REMUNERAÇÃO POR DOENÇA E MATERNIDADE/PATERNIDADE	150.550,00	1.500,00	122.190,00	29.860,00	
02	0102	**ABONOS VARIÁVEIS OU EVENTUAIS**					
02	010202	HORAS EXTRAORDINÁRIAS	4.050,00	3.600,00		7.650,00	
02	010204	AJUDAS DE CUSTO	11.400,00		1.532,20	9.867,80	
02	010205	ABONO PARA FALHAS	3.150,00	1.050,00	380,00	3.820,00	
02	010210	SUBSÍDIO DE TRABALHO NOCTURNO	6.000,00	2.480,00	49,00	8.431,00	
02	010212	INDEMNIZAÇÕES POR CESSAÇÃO DE FUNÇÕES	15.400,00	75.900,00	968,00	90.332,00	
02	010213	**OUTROS SUPLEMENTOS E PRÉMIOS**					
02	01021302	OUTROS	5.200,00		2.140,00	3.060,00	
02	010214	OUTROS ABONOS EM NUMERÁRIO OU ESPÉCIE	11.000,00	7.830,00		18.830,00	
02	0103	**SEGURANÇA SOCIAL**					
02	010301	ENCARGOS COM A SAÚDE	209.400,00	77.400,00	82.892,00	203.908,00	
02	010302	OUTROS ENCARGOS COM A SAÚDE	28.050,00		10.439,72	17.610,28	
02	010303	SUBSÍDIO FAMILIAR A CRIANÇAS E JOVENS	18.550,00		1.870,00	16.680,00	
02	010305	**CONTRIBUIÇÕES PARA A SEGURANÇA SOCIAL**					
02	01030501	ASSISTÊNCIA NA DOENÇA DOS FUNCIONÁRIOS PÚBLICOS (ADSE)	8.000,00	20,00	7.400,00	620,00	
02	01030502	**SEGURANÇA SOCIAL DO PESSOAL EM REGIME DE CONTRATO DE TRABALHO EM FUNÇÕES PÚBLICAS (RCTFP)**					
02	0103050201	CAIXA GERAL DE APOSENTAÇÕES	327.200,00	3.960,00	970,35	330.189,65	
02	0103050202	SEGURANÇA SOCIAL - REGIME GERAL	142.800,00	11.160,00	18.525,42	135.434,58	
02	010309	**SEGUROS**					
02	01030901	SEGURO DE ACIDENTES NO TRABALHO E DOENÇAS PROFISSIONAIS	26.750,00	9.100,00	1.750,00	34.100,00	
02	010310	**OUTRAS DESPESAS DE SEGURANÇA SOCIAL**					
02	01031001	EVENTUALIDADE, MATERNIDADE, PATERNIDADE E ADOPÇÃO	75.200,00		70.700,00	4.500,00	
02	02	**AQUISIÇÃO DE BENS E SERVIÇOS**					
02	0201	**AQUISIÇÃO DE BENS**					
02	020101	MATÉRIAS-PRIMAS E SUBSIDIÁRIAS	300,00	2.387,00	150,00	2.537,00	
02	020102	**COMBUSTÍVEIS E LUBRIFICANTES**					
02	02010201	GASOLINA	4.200,00	1.460,00	2.645,00	3.015,00	
02	02010202	GASÓLEO	142.000,00	4.860,00	40.100,00	106.760,00	
02	02010299	OUTROS	69.250,00	14.565,00	12.103,20	71.711,80	
02	020104	LIMPEZA E HIGIENE	24.200,00	1.250,00	11.360,64	14.089,36	
02	020105	ALIMENTAÇÃO- REFEIÇÕES CONFECCIONADAS	31.440,00		31.152,00	288,00	
02	020106	ALIMENTAÇÃO- GÉNEROS POR CONFECCIONAR	23.350,00	7.892,00	3.720,00	27.522,00	
02	020107	VESTUÁRIO E ARTIGOS PESSOAIS	6.450,00	1.100,00	1.650,00	5.900,00	
02	020108	MATERIAL DE ESCRITÓRIO	6.750,00	1.650,00	1.000,00	7.400,00	
02	020109	PRODUTOS QUÍMICOS E FARMACÊUTICOS	13.700,00	250,00	4.270,00	9.680,00	
02	020112	MATERIAL DE TRANSPORTE- PEÇAS	13.350,00	15.750,00	150,00	28.950,00	
02	020114	OUTRO MATERIAL - PEÇAS	8.450,00	1.800,00	3.330,00	6.920,00	

ENTIDADE	MODIFICAÇÕES AO ORÇAMENTO DA DESPESA	Pagina: 2
MUNICIPIO DE BORBA	TOTAL DE ALTERAÇÕES : 19 TOTAL DE REVISÕES : DO ANO CONTABILISTICO DE 2015	Período: 2015/01/02 a 2015/12/31

IDENTIFICAÇÃO DAS RUBRICAS			DESPESA				
			DOTAÇÕES	MODIFICAÇÕES ORÇAMENTAIS		DOTAÇÕES	OBS
CLASSIFICAÇÃO ORGÂNICA	ECONÓMICA	DESCRIÇÃO	INICIAIS	INSCRIÇÕES / REFORÇOS	DIMINUIÇÕES / ANULAÇÕES	CORRIGIDAS	
02	020115	PRÉMIOS, CONDECORAÇÕES E OFERTAS	3.850,00		3.024,53	825,47	
02	020116	**MERCADORIAS PARA VENDA**					
02	02011601	ÁGUA	794.617,05	167.486,49	3,37	962.100,17	
02	020117	FERRAMENTAS E UTENSÍLIOS	2.200,00		500,00	1.700,00	
02	020120	MATERIAL DE EDUCAÇÃO, CULTURA E RECREIO	1.450,00	4.450,00		5.900,00	
02	020121	OUTROS BENS	32.036,09	13.320,00	9.180,39	36.175,70	
02	0202	**AQUISIÇÃO DE SERVIÇOS**					
02	020201	ENCARGOS DE INSTALAÇÕES	127.250,00	40.169,17	18.150,00	149.269,17	
02	020203	CONSERVAÇÃO DE BENS	30.987,50	21.350,00	11.620,00	40.717,50	
02	020209	COMUNICAÇÕES	30.937,50	25.050,00	6.450,00	49.537,50	
02	020210	TRANSPORTES	26.250,00	1.900,00	5.180,00	22.970,00	
02	020211	REPRESENTAÇÃO DOS SERVIÇOS	6.700,00	3.800,00		10.500,00	
02	020212	SEGUROS	25.300,00	21.180,00	16.720,00	29.760,00	
02	020213	DESLOCAÇÕES E ESTADAS	750,00	250,00	650,00	350,00	
02	020217	PUBLICIDADE	1.250,00	1.700,00	500,00	2.450,00	
02	020218	VIGILÂNCIA E SEGURANÇA	350,00		300,00	50,00	
02	020219	ASSISTÊNCIA TÉCNICA	42.006,80		2.849,76	39.157,04	
02	020220	OUTROS TRABALHOS ESPECIALIZADOS	128.349,25	154.863,43	6.389,51	276.823,17	
02	020224	ENCARGOS DE COBRANÇA DE RECEITAS	36.950,00	4.888,00	4.400,00	37.438,00	
02	020225	OUTROS SERVIÇOS	667.275,81	15.660,00	44.568,30	638.367,51	
02	03	**JUROS E OUTROS ENCARGOS**					
02	0301	**JUROS DA DÍVIDA PÚBLICA**					
02	030103	**SOCIEDADES FINANCEIRAS - BANCOS E OUTRAS INSTITUIÇÕES FINANCEIRAS**					
02	03010301	EMPRÉSTIMOS DE CURTO PRAZO	2.000,00	1.000,00	260,00	2.740,00	
02	03010302	EMPRÉSTIMOS DE MÉDIO E LONGO PRAZOS	178.900,00		16.780,00	162.120,00	
02	0302	**OUTROS ENCARGOS CORRENTES DA DÍVIDA PÚBLICA**					
02	030201	DESPESAS DIVERSAS	100,00			100,00	
02	0303	**JUROS DE LOCAÇÃO FINANCEIRA**					
02	030305	MATERIAL DE TRANSPORTE	2.500,00		2.200,00	300,00	
02	0305	**OUTROS JUROS**					
02	030502	OUTROS	39.250,00	700,00	650,00	39.300,00	
02	0306	**OUTROS ENCARGOS FINANCEIROS**					
02	030601	OUTROS ENCARGOS FINANCEIROS	50,00			50,00	
02	04	**TRANSFERÊNCIAS CORRENTES**					
02	0401	**SOCIEDADES E QUASE-SOCIEDADES FINANCEIRAS**					
02	040102	PRIVADAS	60.000,00		59.950,00	50,00	
02	0403	**ADMINISTRAÇÃO CENTRAL**					
02	040301	ESTADO	4.200,00	51.375,00	48.262,55	7.312,45	
02	0405	**ADMINISTRAÇÃO LOCAL**					
02	040501	**CONTINENTE**					
02	04050102	FREGUESIAS	53.750,00	3.813,55		57.563,55	
02	04050104	ASSOCIAÇÕES DE MUNICÍPIOS	41.850,00	872,00	6.515,41	36.206,59	
02	04050108	OUTRAS	1.150,00	1.100,00	34,32	2.215,68	
02	0407	**INSTITUIÇÕES SEM FINS LUCRATIVOS**					
02	040701	INSTITUIÇÕES SEM FINS LUCRATIVOS	41.000,00	4.060,00	1.317,58	43.742,42	
02	0408	**FAMÍLIAS**					
02	040802	OUTRAS	177.600,00	75.500,00	55.447,68	197.652,32	
02	06	**OUTRAS DESPESAS CORRENTES**					
02	0602	**DIVERSAS**					
02	060203	**OUTRAS**					
02	06020301	OUTRAS RESTITUIÇÕES	650,00	6.000,00	270,00	6.380,00	
02	06020302	IVA PAGO	7.650,00		7.600,00	50,00	
02	06020305	OUTRAS	50,00	1.600,00	300,00	1.350,00	
02	07	**AQUISIÇÃO DE BENS DE CAPITAL**					
02	0701	**INVESTIMENTOS**					
02	070101	TERRENOS	18.650,00		3,57	18.646,43	
02	070103	**EDIFÍCIOS**					
02	07010301	INSTALAÇÕES DE SERVIÇOS	30.900,00	19.820,00	15.300,00	35.420,00	
02	07010302	INSTALAÇÕES DESPORTIVAS E RECREATIVAS	62.150,00	9.650,00	43.070,00	28.730,00	

ENTIDADE	MODIFICAÇÕES AO ORÇAMENTO DA DESPESA	Pagina: 3
MUNICIPIO DE BORBA	TOTAL DE ALTERAÇÕES : 19 TOTAL DE REVISÕES : DO ANO CONTABILISTICO DE 2015	Período: 2015/01/02 a 2015/12/31

IDENTIFICAÇÃO DAS RUBRICAS			DESPESA				
			DOTAÇÕES	MODIFICAÇÕES ORÇAMENTAIS		DOTAÇÕES	OBS
CLASSIFICAÇÃO ORGÂNICA	CLASSIFICAÇÃO ECONÓMICA	DESCRIÇÃO	INICIAIS	INSCRIÇÕES / REFORÇOS	DIMINUIÇÕES / ANULAÇÕES	CORRIGIDAS	
02	07010303	MERCADOS E INSTALAÇÕES DE FISCALIZAÇÃO SANITÁRIA	500,00	4.620,11		5.120,11	
02	070104	**CONSTRUÇÕES DIVERSAS**					
02	07010409	SINALIZAÇÃO E TRÂNSITO	1.000,00			1.000,00	
02	07010410	INFRAESTRUTURAS POARA DISTRIBUIÇAO DE ENERGIA ELECTRICA	500,00	11.500,00	370,00	11.630,00	
02	07010412	CEMITÉRIOS	1.850,00		1.800,00	50,00	
02	070106	**MATERIAL DE TRANSPORTES**					
02	07010602	OUTRO	70.000,00	5.000,00	16.565,00	58.435,00	
02	070107	EQUIPAMENTO DE INFORMÁTICA	5.000,00	27.680,00	900,00	31.780,00	
02	070108	SOFTWARE INFORMÁTICO	15.000,00		1.000,00	14.000,00	
02	070109	EQUIPAMENTO ADMINISTRATIVO	350,00	2.615,00	322,90	2.642,10	
02	070110	**EQUIPAMENTO BÁSICO**					
02	07011002	OUTRO	16.750,00	11.401,00	1.734,14	26.416,86	
02	070111	FERRAMENTAS E UTENSÍLIOS	250,00		200,00	50,00	
02	070113	INVESTIMENTOS INCORPÓREOS	20.950,00	6.000,00	20.834,50	6.115,50	
02	070115	OUTROS INVESTIMENTOS	50.000,00	12.750,00	15.772,00	46.978,00	
02	0702	**LOCAÇÃO FINANCEIRA**					
02	070205	MATERIAL DE TRANSPORTE	37.500,00		13.450,00	24.050,00	
02	0703	**BENS DE DOMÍNIO PÚBLICO**					
02	070303	**OUTRAS CONSTRUÇÕES E INFRA-ESTRUTURAS**					
02	07030302	SISTEMAS DE DRENAGEM DE AGUAS RESIDUAIS	5.219,80	62.900,00	4.596,16	63.523,64	
02	07030305	PARQUES E JARDINS	7.000,00	2.400,00	1.371,20	8.028,80	
02	07030307	CAPTAÇAO E DISTRIBUIÇAO DE AGUA	49.450,00	6.950,00	40.000,00	16.400,00	
02	07030308	VIAÇAO RURAL	51.750,00	9.562,00	25.512,54	35.799,46	
02	07030313	OUTRAS - CONSTRUÇÕES E INFRAESTRUTURAS (EDP)	20.000,00		19.950,00	50,00	
02	070305	BENS DE PATRIMÓNIO HISTÓRICO, ARTÍSTICO E CULTURAL	500,00		472,50	27,50	
02	08	**TRANSFERÊNCIAS DE CAPITAL**					
02	0803	**ADMINISTRAÇÃO CENTRAL**					
02	080301	ESTADO	10.221,20		10.200,00	21,20	
02	0805	**ADMINISTRAÇÃO LOCAL**					
02	080501	**CONTINENTE**					
02	08050102	CONTINENTE					
02	08050104	ASSOCIAÇÕES DE MUNICIPIOS	11.900,00	4.420,00	6.424,62	9.895,38	
02	0807	**INSTITUIÇÕES SEM FINS LUCRATIVOS**					
02	080701	INSTITUIÇÕES SEM FINS LUCRATIVOS-	1.000,00			1.000,00	
02	09	**ACTIVOS FINANCEIROS**					
02	0908	**UNIDADES DE PARTICIPAÇÃO**					
02	090802	SOCIED.E QUASE SOCIEDADES NÃO FINANCEIRAS-PUBLICAS	44.109,00			44.109,00	
02	10	**PASSIVOS FINANCEIROS**					
02	1005	**EMPRÉSTIMOS A CURTO PRAZO**					
02	100503	SOC.FINANCEIRAS-BANCOS E OUTRAS INSTIT.FINANCEIRAS	250.000,00		50.000,00	200.000,00	
02	1006	**EMPRÉSTIMOS A MÉDIO E LONGO PRAZOS**					
02	100603	SOC.FINANCEIRAS-BANCOS E OUTRAS INSTIT.FINANCEIRAS	755.500,00	650,00	213,46	755.936,54	
		TOTAL ...	7.458.500,00	1.292.317,75	1.168.931,26	7.581.886,49	

Mapa 8.3.2.1 - Modificações ao PPI

ENTIDADE

MUNICIPIO DE BORBA

MODIFICAÇÕES AO PLANO PLURIANUAL DE INVESTIMENTOS

Página : 1

TOTAL DE ALTERAÇÕES : 18
TOTAL DE REVISÕES : ANO CONTABILISTICO: 2015 PERÍODO: 2015/01/02 a 2015/12/31

OBJECTIVO / PROGRAMA / PROJECTO / ACÇÃO	IDENTIFICAÇÃO DO PROJ. ACÇÃO	DESCRIÇÃO	RESPONSÁVEL	DATAS		EX	CÓDIGO ORÇAMENTAL	VALOR REALIZADO	2015					ANOS SEGUINTES				MODIFICAÇÕES
									TOTAL		FINANC. DEFINIDO		FINANCIAMENTO NÃO DEFINIDO	2016	2017	2018	SEGUINTES	
				INICIO	FIM				DOT. INICAL	DOT. CORRIGIDA	DOT. INICIAL	DOT. CORRIGIDA						
1.		**Funções Gerais**																
1.1.		**Serviços Gerais de Administração Pública**																
1.1.1.		**Administracao Geral**																
1.1.1. 001	2007 I 1	AQUISIÇÃO DE VIATURAS DE TRANSPORTE	UOMASU	2007/11/01	2017/12/31	4	02 070205		25.000,00	24.000,00	25.000,00	24.000,00		25.000,00	18.000,00			-1.000,00
1.1.1. 001	2015 I 1	Aquisição de viaturas de transporte - autocarro	USC	2015/01/02	2025/12/10	P	02 070205		12.500,00	50,00	12.500,00	50,00		25.000,00	25.000,00	25.000,00		-12.450,00
1.1.1. 002	2015 I 2	Edificio dos Paços do Concelho	UOM	2015/01/02	2018/12/31		02 07010301		30.000,00	18.750,00	30.000,00	18.750,00		120.000,00	50.000,00	25.000,00		-11.250,00
1.1.1. 003	2015 I 3	Obras de conservação, restauro e melhoramentos diversos	UOM	2015/01/02	2018/12/31	P	02 07010301		900,00	16.670,00	900,00	16.670,00		1.000,00	1.000,00	1.000,00		15.770,00
1.1.1. 004	2015 I 4	Aquisição de novas viaturas		2015/01/02	2018/12/31		02 07010602		60.000,00	50.435,00	60.000,00	50.435,00		100.000,00	80.000,00	80.000,00		-9.565,00
1.1.1. 005	2015 I 5	Grandes Reparações em material de transporte		2015/01/02	2018/12/31		02 07010602		10.000,00	8.000,00	10.000,00	8.000,00		10.000,00	10.000,00	10.000,00		-2.000,00
1.1.1. 006	2015 I 6	Equipamento Básico		2015/01/02	2018/12/31		02 07011002		7.650,00	19.475,00	7.650,00	19.475,00		10.000,00	10.000,00	10.000,00		11.825,00
1.1.1. 007	2015 I 7	Equipamento Informático		2015/01/02	2018/12/31		02 070107		5.000,00	6.850,00	5.000,00	6.850,00		5.000,00	5.000,00	5.000,00		1.850,00
1.1.1. 008	2015 I 8	Software informático		2015/01/02	2018/12/31		02 070108		15.000,00	14.000,00	15.000,00	14.000,00		15.000,00	15.000,00	15.000,00		-1.000,00
1.1.1. 009	2015 I 9	Equipamento administrativo		2015/01/02	2018/12/31		02 070109		350,00	2.642,10	350,00	2.642,10		500,00	500,00	500,00		2.292,10
1.1.1. 010	2015 I 10	Ferramentas e utensilios		2015/01/02	2018/12/31		02 070111		250,00	50,00	250,00	50,00		500,00	500,00	500,00		-200,00
1.1.1. 011	2015 I 11	Grandes reparações em maquinaria e equipamento		2015/01/02	2018/12/31		02 07011002		2.100,00	3.200,00	2.100,00	3.200,00		3.000,00	3.000,00	3.000,00		1.100,00
1.1.1. 012	2015 I 12	Projetos a desenvolver em parceria com a CIMAC		2015/01/02	2018/12/31	0	02 070107					24.930,00		12.000,00	12.000,00	12.000,00		24.930,00
1.1.1. 012	2015 I 12	Projetos a desenvolver em parceria com a CIMAC					02 08050104		11.900,00	34.825,38	11.900,00	9.895,38						-2.004,62
1.2.		**Segurança e Ordem Públicas**																
1.2.1.		**Protecção Civil e luta contra incêndios**																
1.2.1. 013	2015 I 13	Apoio à proteção civil		2015/01/02	2018/12/31		02 070113					5.965,50		1.000,00	1.000,00	1.000,00		5.965,50
1.2.1. 013	2015 I 13	Apoio à proteção civil					02 080701		1.000,00	6.965,50	1.000,00	1.000,00						
2.		**Funções Sociais**																
2.1.		**Educação**																
2.1.1.		**Ensino Não Superior**																
2.1.1. 004	2009 I 4	CENTRO ESCOLAR DE BORBA	USC	2010/01/01	2015/12/31	P	02 07011002		500,00	190,99	500,00	190,99						-309,01
2.1.1. 041	2009 I 41	REQUALIFICAÇÃO DA ESCOLA BASICA PADRE BENTO PEREIRA	USC	2009/10/01	2015/12/31	P	02 07011002		500,00	277,37	500,00	277,37						-222,63
2.2.		**Saúde**																
2.2.1.		**Serviços individuais de Saúde**																
2.2.1. 014	2015 I 14	Protocolo de aquisição de equipamento de Ressonância Magnética Nuclear		2015/01/02	2015/12/31	0	02 080301		10.221,20	21,20	10.221,20	21,20						-10.200,00
2.4.		**Habitação e Servicos Colectivos**																
2.4.2.		**Ordenamento do Território**																
2.4.2. 004	2013 I 4	VALORIZAÇÃO DA CIDADE DE BORBA	UOM	2013/01/02	2015/12/31		02 070305		500,00	27,50	500,00	27,50						-472,50
2.4.2. 015	2015 I 15	Arranjos paisagisticos		2015/01/02	2018/12/31		02 07030305		7.000,00	8.028,80	7.000,00	8.028,80		10.000,00	10.000,00	10.000,00		1.028,80
2.4.3.		**Saneamento**																
2.4.3. 015	2014 I 15	REMODELAÇÃO DA REDE DE AGUAS RESIDUAIS (PLUVIAIS E SANEAMENTO) DA AV. D. DINIS MELO E CASTRO		2014/01/01	2015/03/30		02 07030302		500,00	59.983,84	500,00	59.983,84						59.483,84
2.4.3. 017	2015 I 17	Ampliação e/ou remodelação da rede de aguas residuais (saneamento e aguas pluviais)		2015/01/02	2018/12/31	P	02 07030302		4.719,80	3.539,80	4.719,80	3.539,80		5.000,00	5.000,00	5.000,00		-1.180,00
2.4.4.		**Abastecimento de Água**																
2.4.4. 018	2015 I 18	Ampliação e/ou remodelação da rede de abastecimento		2015/01/02	2018/12/31		02 07030307		49.450,00	16.400,00	49.450,00	16.400,00		201.870,00	212.610,00	215.770,00		-33.050,00
2.4.4. 019	2015 I 19	Contadores de água		2015/01/02	2018/12/31		02 07011002		6.000,00	3.273,50	6.000,00	3.273,50		7.000,00	7.000,00	7.000,00		-2.726,50
2.4.4. 020	2015 I 20	Identificação e reparação de roturas - rede de abastecimento		2015/06/30	2017/12/31	0	02 070113		12.000,00	100,00	12.000,00	100,00		10.000,00	20.000,00			-11.900,00
2.4.6.		**Protecção Meio Ambiente Conservação da Natureza**																

ENTIDADE

MUNICIPIO DE BORBA

MODIFICAÇÕES AO PLANO PLURIANUAL DE INVESTIMENTOS

Página : 2

TOTAL DE ALTERAÇÕES : 18
TOTAL DE REVISÕES : ANO CONTABILISTICO: 2015 PERÍODO: 2015/01/02 a 2015/12/31

OBJECTIVO / PROGRAMA / PROJECTO / ACÇÃO	IDENTIFICAÇÃO DO PROJ. ACÇÃO	DESCRIÇÃO	RESPONSÁVEL	DATAS		EX	CÓDIGO ORÇAMENTAL	VALOR	2015					ANOS SEGUINTES				MODIFICAÇÕES
									TOTAL		FINANC. DEFINIDO		FINANCIAMENTO NÃO DEFINIDO	2016	2017	2018	SEGUINTES	
				INICIO	FIM			REALIZADO	DOT. INICAL	DOT. CORRIGIDA	DOT. INICIAL	DOT. CORRIGIDA						
							A TRANSPORTAR...		273.041,00	297.755,98	273.041,00	297.755,98		561.870,00	485.610,00	425.770,00		24.714,98
2.4.6. 021	2015 I 21	Melhoramentos dos cemitérios		2015/01/02	2018/12/31		02 07010412		1.850,00	50,00	1.850,00	50,00		5.000,00	5.000,00	5.000,00		-1.800,00
2.5.		**Servicos Culturais, Recreativos e Religiosos**																
2.5.1.		**Cultura**																
2.5.1. 022	2015 I 22	Valorização de equipamentos culturais		2015/01/02	2018/12/31		02 07010302		20.000,00	4.760,00	20.000,00	4.760,00		50.000,00	50.000,00	50.000,00		-15.240,00
2.5.2.		**Desporto, recreio e lazer**																
2.5.2. 007	2004 I 7	PARQUE DE FEIRAS E EXPOSIÇÕES - PROJECTO	USC	2004/01/01	2015/12/31	4	02 070113		8.950,00	50,00	8.950,00	50,00						-8.900,00
2.5.2. 023	2015 I 23	Valorização de equipamentos desportivos		2015/01/02	2018/12/31		02 07010302		5.150,00	9.270,00	5.150,00	9.270,00		20.000,00	10.000,00	10.000,00		4.120,00
2.5.2. 024	2015 I 24	Piscinas cobertas - Instalação de paineis solares		2016/01/02	2016/03/30	0	02 07010302		10.000,00	50,00	10.000,00	50,00		120.000,00				-9.950,00
2.5.2. 034	2015 I 34	Valorização de equipamentos de recreio e lazer	UOM	2015/01/02	2018/12/31		02 07010302		27.000,00	14.650,00	27.000,00	14.650,00		15.000,00	10.000,00	15.000,00		-12.350,00
3.		**Funções económicas**																
3.2.		**Indústria e energia**																
3.2. 024	2009 I 24	POLO INDUSTRIAL DE RIO DE MOINHOS - AQUISIÇÃO DE TERRENOS	UOMASU	2009/01/01	2015/12/31	2	02 070101		18.650,00	18.646,43	18.650,00	18.646,43						-3,57
3.2. 025	2015 I 25	Polo Industrial da Orada		2015/01/02	2016/12/31	0	02 07030313		20.000,00	50,00	20.000,00	50,00		140.000,00				-19.950,00
3.2. 026	2015 I 26	Infraestruturas para distribuição de energia electrica		2015/01/02	2015/12/31		02 07010410		500,00	11.630,00	500,00	11.630,00						11.130,00
3.3.		**Transportes e comunicações**																
3.3.1.		**Transportes rodoviários**																
3.3.1. 027	2015 I 27	Caminhos Rurais - reconstrução	UOM	2015/01/02	2018/12/31		02 07030308		5.100,00	1.523,08	5.100,00	1.523,08		10.000,00	10.000,00	10.000,00		-3.576,92
3.3.1. 028	2015 I 28	Valorização de estradas e arruamentos		2015/01/02	2018/12/31		02 07030308		26.650,00	34.226,38	26.650,00	34.226,38		35.000,00	35.000,00	35.000,00		7.576,38
3.3.1. 029	2015 I 29	Estrada Borba/ Barro Branco		2015/01/02	2016/12/31		02 07030308		20.000,00	50,00	20.000,00	50,00		160.000,00				-19.950,00
3.3.1. 030	2015 I 30	Sinalização		2015/01/02	2018/12/31		02 07010409		1.000,00	1.000,00	1.000,00	1.000,00		2.000,00	2.000,00	2.000,00		
3.4.		**Comércio e turismo**																
3.4.1.		**Mercados e feiras**																
3.4.1. 031	2015 I 31	Valorização de equipamentos de mercados e feiras		2015/01/02	2018/12/31		02 07010303		500,00	5.120,11	500,00	5.120,11		1.000,00	1.000,00	1.000,00		4.620,11
3.4.2.		**Turismo**																
3.4.2. 032	2015 I 32	Festa da vinha e do vinho		2015/06/01	2018/12/31		02 070115		50.000,00	46.978,00	50.000,00	46.978,00		75.000,00	75.000,00	75.000,00		-3.022,00
4.		**Outras funções**																
4.3.		**Diversas não especificadas**																
4.3. 033	2015 I 33	Capital Social do Fundo de Apoio Municipal		2015/01/02	2021/12/31		02 090802		44.109,00	44.109,00	44.109,00	44.109,00		44.109,00	44.109,00	44.109,00	132.326,94	
							TOTAL ...		532.500,00	489.918,98	532.500,00	489.918,98		1.238.979,00	727.719,00	672.879,00	132.326,94	-42.581,02

Mapa 8.3.2.1 - Modificações ao PAM

ENTIDADE	EXECUÇÃO DO PLANO DE ATIVIDADES MUNICIPAL	ANO CONTABILÍSTICO 2015
MUNICIPIO DE BORBA		PERÍODO: 2015/01/01 A 2015/12/31

OBJECTIVO	CÓDIGO DA CLASSIFIC. ECONÓMICA	CÓDIGO/ANO/TIPO/NUMERO DO PROJ. ACÇÃO	DESCRIÇÃO	FORMA DE REALIZAÇÃO	FONTE DE FINANCIAMENTO			DATAS		MONTANTE PREVISTO			MONTANTE EXECUTADO			EXEC. FINANCEIRA ANUAL % (a)	EXEC. FINANCEIRA GLOBAL % (b)
					AC	AA	FC	INICIO	FIM	ANO	ANOS SEGUINTES	TOTAL	ANOS ANTERIORES	ANO	TOTAL		
1.			Funções Gerais							514.633,41	1.188.388,50	1.703.021,91		503.506,84	503.506,84	97.84	29.57
1.1.			Serviços Gerais de Administração Pública							514.633,41	1.188.388,50	1.703.021,91		503.506,84	503.506,84	97.84	29.57
1.1.1.			Administracao Geral							514.633,41	1.188.388,50	1.703.021,91		503.506,84	503.506,84	97.84	29.57
		002 2014 A 2	PROJETOS A DESENVOLVER EM PARCERIA COM A CIMAC					2014/01/01	2015/02/28	7.406,20		7.406,20		7.406,20	7.406,20	100.00	100.00
	02/020220	002 2014 A 2								7.406,20				7.406,20		100.00	
	02/04050104	002 2014 A 2															
		003 2014 A 3	COMBUSTIVEIS	OUTRA				2014/01/01	2018/12/31	107.225,00	444.750,00	551.975,00		97.578,09	97.578,09	91.00	17.68
	02/02010201	003 2014 A 3								3.015,00				2.873,58		95.31	
	02/02010202	003 2014 A 3								104.210,00				94.704,51		90.88	
	02/020220	019 2014 A 19	CERTIFICAÇÃO DE CONTAS					2014/01/01	2018/12/31	6.119,25	19.238,50	25.357,75		6.119,25	6.119,25	100.00	24.13
		001 2015 A 1	Estágios, POC´s e Rendimentos Mínimos	OUTRA				2015/01/02	2018/12/31	186.906,00	502.650,00	689.556,00		186.825,88	186.825,88	99.96	27.09
	02/0103050202	001 2015 A 1								3.226,00				3.145,89		97.52	
	02/040802	001 2015 A 1								183.680,00				183.679,99		100.00	
	02/04050104	002 2015 A 2	Projetos a desenvolver em parceria com a CIMAC	OUTRA				2015/01/02	2018/12/31	3.490,41	32.000,00	35.490,41		2.274,85	2.274,85	65.17	6.41
		003 2015 A 3	Sapadores Florestais	OUTRA				2015/01/02	2015/02/16	74.816,91		74.816,91		74.632,93	74.632,93	99.75	99.75
	02/01010601	003 2015 A 3								4.460,00				4.458,46		99.97	
	02/010107	003 2015 A 3								53.026,91				53.026,91		100.00	
	02/010113	003 2015 A 3								180,00				170,80		94.89	
	02/010114	003 2015 A 3								3.700,00				3.688,65		99.69	
	02/010212	003 2015 A 3								8.600,00				8.508,60		98.94	
	02/0103050202	003 2015 A 3								4.850,00				4.779,51		98.55	
	02/010301	020 2015 A 20	Encargos com a saude ADSE (acordo)	OUTRA				2015/01/02	2017/12/31	128.669,64	189.750,00	318.419,64		128.669,64	128.669,64	100.00	40.41
2.			Funções Sociais							2.161.985,75	4.696.186,90	6.858.172,65		1.840.598,55	1.840.598,55	85.13	26.84
2.1.			Educação							460.663,25	1.444.650,00	1.905.313,25		458.112,87	458.112,87	99.45	24.04
2.1.1.			Ensino Não Superior							434.753,22	1.319.550,00	1.754.303,22		434.607,58	434.607,58	99.97	24.77
	02/020220	020 2014 A 20	ATIVIDADES DE ENRIQUECIMENTO CURRICULAR	OUTRA				2014/09/30	2015/06/30	22.666,66		22.666,66		22.666,66	22.666,66	100.00	100.00
		004 2015 A 4	Competências descentralizadas pelo ministério da educação - pessoal	OUTRA				2015/01/02	2018/12/31	412.086,56	1.319.550,00	1.731.636,56		411.940,92	411.940,92	99.96	23.79
	02/01010401	004 2015 A 4								249.580,00				249.574,26		100.00	
	02/010108	004 2015 A 4								990,00				989,13		99.91	
	02/010113	004 2015 A 4								28.760,00				28.749,91		99.96	
	02/010114	004 2015 A 4								46.080,00				46.076,69		99.99	
	02/010115	004 2015 A 4								9.250,00				9.243,74		99.93	
	02/010205	004 2015 A 4								930,00				919,99		98.92	
	02/010303	004 2015 A 4								850,00				802,55		94.42	
	02/01030501	004 2015 A 4								300,00				297,29		99.10	
	02/0103050201	004 2015 A 4								55.090,00				55.080,80		99.98	
	02/0103050202	004 2015 A 4								20.206,56				20.206,56		100.00	
	02/01031001	004 2015 A 4								50,00							
2.1.2.			Serviços Auxiliares de Ensino							25.910,03	125.100,00	151.010,03		23.505,29	23.505,29	90.72	15.57
		006 2014 A 6	GESTÃO E MANUTENÇÃO DAS CANTINAS ESCOLARES					2014/01/01	2015/02/28	14.080,03		14.080,03		13.891,70	13.891,70	98.66	98.66
	02/02010299	006 2014 A 6								5.334,88				5.334,88		100.00	
	02/020104	006 2014 A 6								39,36				39,36		100.00	
	02/020105	006 2014 A 6								288,00				288,00		100.00	
	02/020106	006 2014 A 6								8.409,18				8.220,85		97.76	
	02/020121	006 2014 A 6								8,61				8,61		100.00	
		005 2015 A 5	Gestão e manutenção das cantinas escolares	OUTRA				2015/01/02	2018/12/31	11.830,00	125.100,00	136.930,00		9.613,59	9.613,59	81.26	7.02
	02/02010299	005 2015 A 5								1.120,00				910,93		81.33	
	02/020104	005 2015 A 5								500,00				472,32		94.46	
	02/020105	005 2015 A 5															
	02/020106	005 2015 A 5								10.000,00				8.115,95		81.16	
	02/020121	005 2015 A 5								200,00				114,39		57.20	
	02/040301	005 2015 A 5								10,00							
2.2.			Saúde							70,00	7.500,00	7.570,00					
2.2.1.			Serviços individuais de Saúde							70,00	7.500,00	7.570,00					
									A TRANSPORTAR ...	975.296,66	2.633.038,50	3.608.335,16		961.619,71	961.619,71		

ENTIDADE	EXECUÇÃO DO PLANO DE ATIVIDADES MUNICIPAL	ANO CONTABILÍSTICO 2015
MUNICIPIO DE BORBA		PERÍODO: 2015/01/01 A 2015/12/31

OBJECTIVO	CÓDIGO DA CLASSIFIC. ECONÓMICA	CÓDIGO/ANO/TIPO/NUMERO DO PROJ. ACÇÃO	DESCRIÇÃO	FORMA DE REALIZAÇÃO	FONTE DE FINANCIAMENTO			DATAS		MONTANTE PREVISTO			MONTANTE EXECUTADO			EXEC. FINANCEIRA ANUAL % (a)	EXEC. FINANCEIRA GLOBAL % (b)
					AC	AA	FC	INICIO	FIM	ANO	ANOS SEGUINTES	TOTAL	ANOS ANTERIORES	ANO	TOTAL		
			A TRANSPORTAR ...							975.296,66	2.633.038,50	3.608.335,16		961.619,71	961.619,71		
	02/020220	006 2015 A 6	Saude oral - escovagem dentaria em escolas do 1º ciclo	OUTRA				2015/01/02	2018/12/31	70,00	7.500,00	7.570,00					
2.3.			**Segurança e Acção Social**							**12.202,32**	**41.250,00**	**53.452,32**		**12.102,32**	**12.102,32**	**99.18**	**22.64**
2.3.2.			**Acção Social**							**12.202,32**	**41.250,00**	**53.452,32**		**12.102,32**	**12.102,32**	**99.18**	**22.64**
	02/040701	007 2015 A 7	Apoio a entidades de ação social	OUTRA				2015/01/02	2018/12/31	100,00	3.000,00	3.100,00					
	02/040802	008 2015 A 8	Apoio a estudantes	OUTRA				2015/01/02	2018/12/31	12.102,32	38.250,00	50.352,32		12.102,32	12.102,32	100.00	24.04
2.4.			**Habitação e Servicos Colectivos**							**1.467.312,68**	**2.566.236,90**	**4.033.549,58**		**1.171.450,05**	**1.171.450,05**	**79.84**	**29.04**
2.4.3.			**Saneamento**							**374.774,35**	**747.535,45**	**1.122.309,80**		**298.858,59**	**298.858,59**	**79.74**	**26.63**
	02/020225	001 2005 A 1	SANEAMENTO (ACORDO)	OUTRA				2005/01/01	2017/07/30	46.825,81	77.535,45	124.361,26		46.825,81	46.825,81	100.00	37.65
	02/020225	008 2014 A 8	SANEAMENTO 2014	OUTRA				2014/01/01	2015/02/28	106.878,54		106.878,54		106.878,54	106.878,54	100.00	100.00
	02/020225	009 2015 A 9	Saneamento	OUTRA				2015/01/02	2018/12/31	221.070,00	670.000,00	891.070,00		145.154,24	145.154,24	65.66	16.29
2.4.4.			**Abastecimento de Água**							**962.100,17**	**1.467.051,45**	**2.429.151,62**		**751.782,14**	**751.782,14**	**78.14**	**30.95**
	02/02011601	002 2005 A 2	ABASTECIMENTO (ACORDO)	OUTRA				2005/01/01	2017/07/30	108.417,05	197.051,45	305.468,50		108.417,05	108.417,05	100.00	35.49
	02/02011601	009 2014 A 9	ABASTECIMENTO 2014	OUTRA				2014/01/01	2015/02/28	272.396,63		272.396,63		272.396,63	272.396,63	100.00	100.00
	02/02011601	010 2015 A 10	Abastecimento	OUTRA				2015/01/02	2018/12/31	581.286,49	1.270.000,00	1.851.286,49		370.968,46	370.968,46	63.82	20.04
2.4.5.			**Resíduos sólidos**							**130.438,16**	**351.650,00**	**482.088,16**		**120.809,32**	**120.809,32**	**92.62**	**25.06**
	02/020225	010 2014 A 10	RESIDUOS SOLIDOS	OUTRA				2014/01/01	2015/02/28	10.308,16		10.308,16		10.308,16	10.308,16	100.00	100.00
	02/020104	011 2014 A 11	SACOS PARA RESIDUOS SOLIDOS (LIXO DOMESTICO E MOLOK´S)	OUTRA				2014/01/01	2018/12/31	6.550,00	31.650,00	38.200,00		6.457,50	6.457,50	98.59	16.90
	02/020225	011 2015 A 11	Resíduos sólidos	OUTRA				2015/01/02	2018/12/31	113.580,00	320.000,00	433.580,00		104.043,66	104.043,66	91.60	24.00
2.5.			**Servicos Culturais, Recreativos e Religiosos**							**221.737,50**	**636.550,00**	**858.287,50**		**198.933,31**	**198.933,31**	**89.72**	**23.18**
2.5.1.			**Cultura**							**61.959,39**	**172.500,00**	**234.459,39**		**59.945,45**	**59.945,45**	**96.75**	**25.57**
		012 2014 A 12	**INICIATIVAS CULTURAIS 2014**	OUTRA				2014/01/01	2015/02/28	**14.342,21**		**14.342,21**		**14.342,21**	**14.342,21**	**100.00**	**100.00**
	02/020106	012 2014 A 12								882,82				882,82		100.00	
	02/020115	012 2014 A 12															
	02/020121	012 2014 A 12								11,00				11,00		100.00	
	02/020220	012 2014 A 12								13.448,39				13.448,39		100.00	
		012 2015 A 12	**Iniciativas culturais**	OUTRA				2015/01/02	2018/12/31	**47.617,18**	**172.500,00**	**220.117,18**		**45.603,24**	**45.603,24**	**95.77**	**20.72**
	02/02010299	012 2015 A 12								550,00				547,24		99.50	
	02/020106	012 2015 A 12								4.550,00				4.194,02		92.18	
	02/020108	012 2015 A 12								900,00				750,56		83.40	
	02/020115	012 2015 A 12								250,00				71,65		28.66	
	02/020121	012 2015 A 12								1.800,00				1.632,09		90.67	
	02/020201	012 2015 A 12								450,00				431,97		95.99	
	02/020212	012 2015 A 12								180,00				162,74		90.41	
	02/020220	012 2015 A 12								38.937,18				37.812,97		97.11	
2.5.2.			**Desporto, recreio e lazer**							**159.778,11**	**464.050,00**	**623.828,11**		**138.987,86**	**138.987,86**	**86.99**	**22.28**
	02/040701	013 2014 A 13	APOIO A ENTIDADES DESPORTIVAS DE RECREIO E LAZER	OUTRA				2014/01/01	2015/02/28	2.744,24		2.744,24		2.665,43	2.665,43	97.13	97.13
		015 2014 A 15	**PISCINAS COBERTAS**	OUTRA				2014/01/01	2015/02/28	**15.101,52**		**15.101,52**		**15.101,52**	**15.101,52**	**100.00**	**100.00**
	02/02010299	015 2014 A 15								10.915,65				10.915,65		100.00	
	02/020109	015 2014 A 15															
	02/020201	015 2014 A 15								3.419,17				3.419,17		100.00	
	02/020219	015 2014 A 15								766,70				766,70		100.00	
	02/040701	013 2015 A 13	Apoio a entidades desportivas de recreio e lazer	OUTRA				2015/01/02	2018/12/31	40.898,18	105.000,00	145.898,18		32.174,78	32.174,78	78.67	22.05
		014 2015 A 14	**Iniciativas desportivas, de recreio e lazer**	OUTRA				2015/01/02	2018/12/31	**6.199,10**	**23.550,00**	**29.749,10**		**5.658,09**	**5.658,09**	**91.27**	**19.02**
	02/02010299	014 2015 A 14								183,63							
	02/020106	014 2015 A 14								1.950,00				1.676,50		85.97	
	02/020115	014 2015 A 14								575,47				575,47		100.00	
	02/020121	014 2015 A 14								500,00				470,76		94.15	
	02/020220	014 2015 A 14								2.990,00				2.935,36		98.17	
		015 2015 A 15	**Piscinas Cobertas**	OUTRA				2015/01/02	2018/12/31	**87.815,07**	**250.600,00**	**338.415,07**		**76.697,80**	**76.697,80**	**87.34**	**22.66**
	02/02010299	015 2015 A 15								45.388,64				37.763,81		83.20	
	02/020109	015 2015 A 15								5.200,00				5.093,70		97.96	
	02/020121	015 2015 A 15								3.536,09				3.473,08		98.22	
	02/020201	015 2015 A 15								26.500,00				23.469,52		88.56	
			A TRANSPORTAR ...							2.669.599,16	5.799.675,40	8.469.274,56		2.337.415,15	2.337.415,15		

ENTIDADE

MUNICIPIO DE BORBA

MODIFICAÇÕES AO PLANO DE ATIVIDADES MUNICIPAIS — Página : 3

TOTAL DE ALTERAÇÕES : 18
TOTAL DE REVISÕES : 1 ANO CONTABILISTICO: 2015 PERÍODO: 2015/01/02 a 2015/12/31

OBJECTIVO / PROGRAMA / PROJECTO / ACÇÃO	IDENTIFICAÇÃO DO PROJ. ACÇÃO	DESCRIÇÃO	RESPONSÁVEL	DATAS		EX	CÓDIGO ORÇAMENTAL	VALOR	2015					ANOS SEGUINTES				MODIFICAÇÕES
									TOTAL		FINANC. DEFINIDO		FINANCIAMENTO NÃO DEFINIDO	2016	2017	2018	SEGUINTES	
				INICIO	FIM			REALIZADO	DOT. INICAL	DOT. CORRIGIDA	DOT. INICIAL	DOT. CORRIGIDA						
							A TRANSPORTAR...		2.390.857,11	2.519.585,29	2.401.857,11	2.530.500,94		2.002.329,71	1.819.545,69	1.598.650,00		128.643,83
2.5.2. 015	2014 A 15	PISCINAS COBERTAS					02 020201				3.000,00	3.419,17						419,17
2.5.2. 015	2014 A 15	PISCINAS COBERTAS					02 020219		14.606,80	15.101,52	606,80	766,70						159,90
2.5.2. 013	2015 A 13	Apoio a entidades desportivas de recreio e lazer	USC	2015/01/02	2018/12/31		02 040701		35.000,00	40.898,18	35.000,00	40.898,18		35.000,00	35.000,00	35.000,00		5.898,18
2.5.2. 014	2015 A 14	Iniciativas desportivas, de recreio e lazer	USC	2015/01/02	2018/12/31		02 02010299					183,63		7.850,00	7.850,00	7.850,00		183,63
2.5.2. 014	2015 A 14	Iniciativas desportivas, de recreio e lazer					02 020106					1.950,00						1.950,00
2.5.2. 014	2015 A 14	Iniciativas desportivas, de recreio e lazer					02 020115				650,00	575,47						-74,53
2.5.2. 014	2015 A 14	Iniciativas desportivas, de recreio e lazer					02 020121				1.300,00	500,00						-800,00
2.5.2. 014	2015 A 14	Iniciativas desportivas, de recreio e lazer					02 020220		7.600,00	6.199,10	5.650,00	2.990,00						-2.660,00
2.5.2. 015	2015 A 15	Piscinas Cobertas	USC	2015/01/02	2018/12/31		02 02010299				47.850,00	45.388,64		90.200,00	80.200,00	80.200,00		-2.461,36
2.5.2. 015	2015 A 15	Piscinas Cobertas					02 020109				5.100,00	5.200,00						100,00
2.5.2. 015	2015 A 15	Piscinas Cobertas					02 020121				1.086,09	3.536,09						2.450,00
2.5.2. 015	2015 A 15	Piscinas Cobertas					02 020201				27.000,00	26.500,00						-500,00
2.5.2. 015	2015 A 15	Piscinas Cobertas					02 020203				500,00	500,00						
2.5.2. 015	2015 A 15	Piscinas Cobertas					02 020219				7.100,00	6.590,34						-509,66
2.5.2. 015	2015 A 15	Piscinas Cobertas					02 020225		89.136,09	87.815,07	500,00	100,00						-400,00
2.5.2. 016	2015 A 16	Piscinas descobertas	USC	2015/01/02	2018/12/31		02 020109				2.050,00	1.750,00		28.300,00	28.300,00	28.300,00		-300,00
2.5.2. 016	2015 A 16	Piscinas descobertas					02 020121				4.000,00	5.270,00						1.270,00
2.5.2. 016	2015 A 16	Piscinas descobertas					02 020201				1.650,00							-1.650,00
2.5.2. 016	2015 A 16	Piscinas descobertas					02 020225		27.700,00	7.020,00	20.000,00							-20.000,00
3.		**Funções económicas**																
3.2.		**Indústria e energia**																
3.2. 017	2015 A 17	Rede de iluminação publica		2015/01/02	2018/12/31		02 020225		125.000,00	132.245,00	125.000,00	132.245,00		125.000,00	125.000,00	125.000,00		7.245,00
3.5.		**Outras funções económicas**																
3.5. 019	2015 A 19	Programa de Incentivo ao Empreendorismo Local		2015/01/02	2016/12/31		02 040102		60.000,00	50,00	60.000,00	50,00		100.000,00				-59.950,00
4.		**Outras funções**																
4.2.		**Transferências entre Administrações**																
4.2. 018	2015 A 18	Transferências correntes junta de freguesia		2015/01/02	2018/12/31		02 04050102		53.750,00	57.563,55	53.750,00	57.563,55		55.000,00	55.000,00	55.000,00		3.813,55
							TOTAL ...		2.803.650,00	2.866.477,71	2.803.650,00	2.866.477,71		2.443.679,71	2.150.895,69	1.930.000,00		62.827,71

Mapa 8.3.2.1 - Modificações às GOP´s

ENTIDADE

MUNICIPIO DE BORBA

MODIFICAÇÕES ÀS GRANDES OPÇÕES DO PLANO

Página : 1

ANO CONTABILISTICO: 2015

Período: 2015/01/02 a 2015/12/31

OBJECTIVO / PROGRAMA / PROJECTO / ACÇÃO	IDENTIFICAÇÃO DO PROJ. ACÇÃO	DESCRIÇÃO	RESPONSÁVEL	DATAS		EX	CÓDIGO ORÇAMENTAL	VALOR REALIZADO	2015					ANOS SEGUINTES				MODIFICAÇÕES
									TOTAL		FINANC. DEFINIDO		FINANCIAMENTO NÃO DEFINIDO	2016	2017	2018	SEGUINTES	
				INICIO	FIM				DOT. INICAL	DOT. CORRIGIDA	DOT. INICIAL	DOT. CORRIGIDA						
1.		**Funções Gerais**																
1.1.		**Serviços Gerais de Administração Pública**																
1.1.1.		**Administracao Geral**																
1.1.1. 001	2007 I 1	AQUISIÇÃO DE VIATURAS DE TRANSPORTE	UOMASU	2007/11/01	2017/12/31	4	02 070205		25.000,00	24.000,00	25.000,00	24.000,00		25.000,00	18.000,00			-1.000,00
1.1.1. 002	2014 A 2	PROJETOS A DESENVOLVER EM PARCERIA COM A CIMAC		2014/01/01	2015/02/28		02 020220					7.406,20						7.406,20
1.1.1. 002	2014 A 2	PROJETOS A DESENVOLVER EM PARCERIA COM A CIMAC					02 04050104		1.000,00	7.406,20	1.000,00							-1.000,00
1.1.1. 003	2014 A 3	COMBUSTIVEIS		2014/01/01	2018/12/31		02 02010201				4.200,00	3.015,00		148.250,00	148.250,00	148.250,00		-1.185,00
1.1.1. 003	2014 A 3	COMBUSTIVEIS					02 02010202		145.300,00	107.225,00	141.100,00	104.210,00						-36.890,00
1.1.1. 019	2014 A 19	CERTIFICAÇÃO DE CONTAS		2014/01/01	2018/12/31		02 020220		6.119,25	6.119,25	6.119,25	6.119,25		6.119,25	6.119,25	7.000,00		
1.1.1. 001	2015 A 1	Estágios, POC´s e Rendimentos Minimos		2015/01/02	2018/12/31	0	02 0103050202				250,00	3.226,00		167.550,00	167.550,00	167.550,00		2.976,00
1.1.1. 001	2015 A 1	Estágios, POC´s e Rendimentos Minimos					02 040802		165.350,00	186.906,00	165.100,00	183.680,00						18.580,00
1.1.1. 001	2015 I 1	Aquisição de viaturas de transporte - autocarro	USC	2015/01/02	2025/12/10	P	02 070205		12.500,00	50,00	12.500,00	50,00		25.000,00	25.000,00	25.000,00		-12.450,00
1.1.1. 002	2015 A 2	Projetos a desenvolver em parceria com a CIMAC		2015/01/02	2018/12/31	0	02 04050104		12.050,00	3.490,41	12.050,00	3.490,41		12.000,00	10.000,00	10.000,00		-8.559,59
1.1.1. 002	2015 I 2	Edificio dos Paços do Concelho	UOM	2015/01/02	2018/12/31		02 07010301		30.000,00	18.750,00	30.000,00	18.750,00		120.000,00	50.000,00	25.000,00		-11.250,00
1.1.1. 003	2015 A 3	Sapadores Florestais		2015/01/02	2015/02/16		02 01010601				4.400,00	4.460,00						60,00
1.1.1. 003	2015 A 3	Sapadores Florestais					02 010107					53.026,91						53.026,91
1.1.1. 003	2015 A 3	Sapadores Florestais					02 010113				750,00	180,00						-570,00
1.1.1. 003	2015 A 3	Sapadores Florestais					02 010114				3.300,00	3.700,00						400,00
1.1.1. 003	2015 A 3	Sapadores Florestais					02 010212				11.700,00	8.600,00						-3.100,00
1.1.1. 003	2015 A 3	Sapadores Florestais					02 0103050202		22.000,00	74.816,91	1.850,00	4.850,00						3.000,00
1.1.1. 003	2015 I 3	Obras de conservação, restauro e melhoramentos diversos	UOM	2015/01/02	2018/12/31	P	02 07010301		900,00	16.670,00	900,00	16.670,00		1.000,00	1.000,00	1.000,00		15.770,00
1.1.1. 004	2015 I 4	Aquisição de novas viaturas		2015/01/02	2018/12/31		02 07010602		60.000,00	50.435,00	60.000,00	50.435,00		100.000,00	80.000,00	80.000,00		-9.565,00
1.1.1. 005	2015 I 5	Grandes Reparações em material de transporte		2015/01/02	2018/12/31		02 07010602		10.000,00	8.000,00	10.000,00	8.000,00		10.000,00	10.000,00	10.000,00		-2.000,00
1.1.1. 006	2015 I 6	Equipamento Básico		2015/01/02	2018/12/31		02 07011002		7.650,00	19.475,00	7.650,00	19.475,00		10.000,00	10.000,00	10.000,00		11.825,00
1.1.1. 007	2015 I 7	Equipamento Informático		2015/01/02	2018/12/31		02 070107		5.000,00	6.850,00	5.000,00	6.850,00		5.000,00	5.000,00	5.000,00		1.850,00
1.1.1. 008	2015 I 8	Software informático		2015/01/02	2018/12/31		02 070108		15.000,00	14.000,00	15.000,00	14.000,00		15.000,00	15.000,00	15.000,00		-1.000,00
1.1.1. 009	2015 I 9	Equipamento administrativo		2015/01/02	2018/12/31		02 070109		350,00	2.642,10	350,00	2.642,10		500,00	500,00	500,00		2.292,10
1.1.1. 010	2015 I 10	Ferramentas e utensilios		2015/01/02	2018/12/31		02 070111		250,00	50,00	250,00	50,00		500,00	500,00	500,00		-200,00
1.1.1. 011	2015 I 11	Grandes reparações em maquinaria e equipamento		2015/01/02	2018/12/31		02 07011002		2.100,00	3.200,00	2.100,00	3.200,00		3.000,00	3.000,00	3.000,00		1.100,00
1.1.1. 012	2015 I 12	Projetos a desenvolver em parceria com a CIMAC		2015/01/02	2018/12/31	0	02 070107					24.930,00		12.000,00	12.000,00	12.000,00		24.930,00
1.1.1. 012	2015 I 12	Projetos a desenvolver em parceria com a CIMAC					02 08050104		11.900,00	34.825,38	11.900,00	9.895,38						-2.004,62
1.1.1. 020	2015 A 20	Encargos com a saude ADSE (acordo)		2015/01/02	2017/12/31		02 010301		120.100,00	128.669,64	120.100,00	128.669,64		120.100,00	69.650,00			8.569,64
1.2.		**Segurança e Ordem Públicas**																
1.2.1.		**Protecção Civil e luta contra incêndios**																
1.2.1. 013	2015 I 13	Apoio à proteção civil		2015/01/02	2018/12/31		02 070113					5.965,50		1.000,00	1.000,00	1.000,00		5.965,50
1.2.1. 013	2015 I 13	Apoio à proteção civil					02 080701		1.000,00	6.965,50	1.000,00	1.000,00						
2.		**Funções Sociais**																
2.1.		**Educação**																
2.1.1.		**Ensino Não Superior**																
2.1.1. 004	2009 I 4	CENTRO ESCOLAR DE BORBA	USC	2010/01/01	2015/12/31	P	02 07011002		500,00	190,99	500,00	190,99						-309,01
2.1.1. 041	2009 I 41	REQUALIFICAÇÃO DA ESCOLA BASICA PADRE BENTO PEREIRA	USC	2009/10/01	2015/12/31	P	02 07011002		500,00	277,37	500,00	277,37						-222,63
2.1.1. 020	2014 A 20	ATIVIDADES DE ENRIQUECIMENTO CURRICULAR		2014/09/30	2015/06/30		02 020220		21.000,00	22.666,66	21.000,00	22.666,66						1.666,66
2.1.1. 004	2015 A 4	Competências descentralizadas pelo ministério da educação - pessoal	USC	2015/01/02	2018/12/31		02 01010401				232.400,00	249.580,00		439.850,00	439.850,00	439.850,00		17.180,00

ENTIDADE

MUNICIPIO DE BORBA

MODIFICAÇÕES ÀS GRANDES OPÇÕES DO PLANO

Página : 2

ANO CONTABILISTICO: 2015

Período: 2015/01/02 a 2015/12/31

OBJECTIVO / PROGRAMA / PROJECTO / ACÇÃO	IDENTIFICAÇÃO DO PROJ. ACÇÃO	DESCRIÇÃO	RESPONSÁVEL	DATAS		EX	CÓDIGO ORÇAMENTAL	VALOR REALIZADO	2015					ANOS SEGUINTES				MODIFICAÇÕES
									TOTAL		FINANC. DEFINIDO		FINANCIAMENTO NÃO DEFINIDO	2016	2017	2018	SEGUINTES	
				INICIO	FIM				DOT. INICAL	DOT. CORRIGIDA	DOT. INICIAL	DOT. CORRIGIDA						
		A TRANSPORTAR...							675.569,25	743.681,41	907.969,25	993.261,41		1.221.869,25	1.072.419,25	960.650,00		85.292,16
2.1.1. 004	2015 A 4	Competências descentralizadas pelo ministério da educação - pessoal					02 010108					990,00						990,00
2.1.1. 004	2015 A 4	Competências descentralizadas pelo ministério da educação - pessoal					02 010113				35.150,00	28.760,00						-6.390,00
2.1.1. 004	2015 A 4	Competências descentralizadas pelo ministério da educação - pessoal					02 010114				45.600,00	46.080,00						480,00
2.1.1. 004	2015 A 4	Competências descentralizadas pelo ministério da educação - pessoal					02 010115				27.350,00	9.250,00						-18.100,00
2.1.1. 004	2015 A 4	Competências descentralizadas pelo ministério da educação - pessoal					02 010205				1.050,00	930,00						-120,00
2.1.1. 004	2015 A 4	Competências descentralizadas pelo ministério da educação - pessoal					02 010303				850,00	850,00						
2.1.1. 004	2015 A 4	Competências descentralizadas pelo ministério da educação - pessoal					02 01030501				8.000,00	300,00						-7.700,00
2.1.1. 004	2015 A 4	Competências descentralizadas pelo ministério da educação - pessoal					02 0103050201				54.750,00	55.090,00						340,00
2.1.1. 004	2015 A 4	Competências descentralizadas pelo ministério da educação - pessoal					02 0103050202				21.050,00	20.206,56						-843,44
2.1.1. 004	2015 A 4	Competências descentralizadas pelo ministério da educação - pessoal					02 01031001		439.850,00	412.086,56	13.650,00	50,00						-13.600,00
2.1.2.		**Serviços Auxiliares de Ensino**																
2.1.2. 006	2014 A 6	GESTÃO E MANUTENÇÃO DAS CANTINAS ESCOLARES		2014/01/01	2015/02/28		02 02010299				1.000,00	5.334,88						4.334,88
2.1.2. 006	2014 A 6	GESTÃO E MANUTENÇÃO DAS CANTINAS ESCOLARES					02 020104				100,00	39,36						-60,64
2.1.2. 006	2014 A 6	GESTÃO E MANUTENÇÃO DAS CANTINAS ESCOLARES					02 020105				390,00	288,00						-102,00
2.1.2. 006	2014 A 6	GESTÃO E MANUTENÇÃO DAS CANTINAS ESCOLARES					02 020106				6.000,00	8.409,18						2.409,18
2.1.2. 006	2014 A 6	GESTÃO E MANUTENÇÃO DAS CANTINAS ESCOLARES					02 020121		7.590,00	14.080,03	100,00	8,61						-91,39
2.1.2. 005	2015 A 5	Gestão e manutenção das cantinas escolares	USC	2015/01/02	2018/12/31		02 02010299				1.000,00	1.120,00		41.700,00	41.700,00	41.700,00		120,00
2.1.2. 005	2015 A 5	Gestão e manutenção das cantinas escolares					02 020104				500,00	500,00						
2.1.2. 005	2015 A 5	Gestão e manutenção das cantinas escolares					02 020105				31.050,00							-31.050,00
2.1.2. 005	2015 A 5	Gestão e manutenção das cantinas escolares					02 020106				10.000,00	10.000,00						
2.1.2. 005	2015 A 5	Gestão e manutenção das cantinas escolares					02 020121				500,00	200,00						-300,00
2.1.2. 005	2015 A 5	Gestão e manutenção das cantinas escolares					02 040301		43.050,00	11.830,00		10,00						10,00
2.2.		**Saúde**																
2.2.1.		**Serviços individuais de Saúde**																
2.2.1. 006	2015 A 6	Saude oral - escovagem dentaria em escolas do 1º ciclo	USC	2015/01/02	2018/12/31		02 020220		1.000,00	70,00	1.000,00	70,00		2.500,00	2.500,00	2.500,00		-930,00
2.2.1. 014	2015 I 14	Protocolo de aquisição de equipamento de Ressonância Magnética Nuclear		2015/01/02	2015/12/31	0	02 080301		10.221,20	21,20	10.221,20	21,20						-10.200,00
2.3.		**Segurança e Acção Social**																
2.3.2.		**Acção Social**																
2.3.2. 007	2015 A 7	Apoio a entidades de ação social		2015/01/02	2018/12/31		02 040701		1.000,00	100,00	1.000,00	100,00		1.000,00	1.000,00	1.000,00		-900,00
2.3.2. 008	2015 A 8	Apoio a estudantes	USC	2015/01/02	2018/12/31		02 040802		12.500,00	12.102,32	12.500,00	12.102,32		12.750,00	12.750,00	12.750,00		-397,68
2.4.		**Habitação e Servicos Colectivos**																
2.4.2.		**Ordenamento do Território**																
2.4.2. 004	2013 I 4	VALORIZAÇÃO DA CIDADE DE BORBA	UOM	2013/01/02	2015/12/31		02 070305		500,00	27,50	500,00	27,50						-472,50

ENTIDADE

MUNICIPIO DE BORBA

MODIFICAÇÕES ÀS GRANDES OPÇÕES DO PLANO

Página : 3

ANO CONTABILISTICO: 2015

Período: 2015/01/02 a 2015/12/31

OBJECTIVO / PROGRAMA / PROJECTO / ACÇÃO	IDENTIFICAÇÃO DO PROJ. ACÇÃO	DESCRIÇÃO	RESPONSÁVEL	DATAS		EX	CÓDIGO ORÇAMENTAL	VALOR REALIZADO	2015					ANOS SEGUINTES				MODIFICAÇÕES
				INICIO	FIM				TOTAL		FINANC. DEFINIDO		FINANCIAMENTO NÃO DEFINIDO	2016	2017	2018	SEGUINTES	
									DOT. INICAL	DOT. CORRIGIDA	DOT. INICIAL	DOT. CORRIGIDA						
		A TRANSPORTAR...							1.191.280,45	1.193.999,02	1.191.280,45	1.193.999,02		1.279.819,25	1.130.369,25	1.018.600,00		2.718,57
2.4.2. 015	2015 I 15	Arranjos paisagisticos		2015/01/02	2018/12/31		02 07030305		7.000,00	8.028,80	7.000,00	8.028,80		10.000,00	10.000,00	10.000,00		1.028,80
2.4.3.		**Saneamento**																
2.4.3. 001	2005 A 1	SANEAMENTO (ACORDO)	UOMASU	2005/01/01	2017/07/30	9	02 020225		46.825,81	46.825,81	46.825,81	46.825,81		33.522,64	44.012,81			
2.4.3. 008	2014 A 8	SANEAMENTO 2014	UOMASU	2014/01/01	2015/02/28	9	02 020225		84.000,00	106.878,54	84.000,00	106.878,54						22.878,54
2.4.3. 015	2014 I 15	REMODELAÇÃO DA REDE DE AGUAS RESIDUAIS (PLUVIARIS E SANEAMENTO) DA AV. D. DINIS MELO E CASTRO		2014/01/01	2015/03/30		02 07030302		500,00	59.983,84	500,00	59.983,84						59.483,84
2.4.3. 009	2015 A 9	Saneamento		2015/01/02	2018/12/31	P	02 020225		258.500,00	221.070,00	258.500,00	221.070,00		250.000,00	220.000,00	200.000,00		-37.430,00
2.4.3. 017	2015 I 17	Ampliação e/ou remodelação da rede de aguas residuais (saneamento e aguas pluviais)		2015/01/02	2018/12/31	P	02 07030302		4.719,80	3.539,80	4.719,80	3.539,80		5.000,00	5.000,00	5.000,00		-1.180,00
2.4.4.		**Abastecimento de Água**																
2.4.4. 002	2005 A 2	ABASTECIMENTO (ACORDO)	UOMASU	2005/01/01	2017/07/30	9	02 02011601		108.417,05	108.417,05	108.417,05	108.417,05		128.937,82	68.113,63			
2.4.4. 009	2014 A 9	ABASTECIMENTO 2014	UOMASU	2014/01/01	2015/02/28	9	02 02011601		235.000,00	272.396,63	235.000,00	272.396,63						37.396,63
2.4.4. 010	2015 A 10	Abastecimento		2015/01/02	2018/12/31		02 02011601		451.200,00	581.286,49	451.200,00	581.286,49		450.000,00	420.000,00	400.000,00		130.086,49
2.4.4. 018	2015 I 18	Ampliação e/ou remodelação da rede de abastecimento		2015/01/02	2018/12/31		02 07030307		49.450,00	16.400,00	49.450,00	16.400,00		201.870,00	212.610,00	215.770,00		-33.050,00
2.4.4. 019	2015 I 19	Contadores de água		2015/01/02	2018/12/31		02 07011002		6.000,00	3.273,50	6.000,00	3.273,50		7.000,00	7.000,00	7.000,00		-2.726,50
2.4.4. 020	2015 I 20	Identificação e reparação de roturas - rede de abastecimento		2015/06/30	2017/12/31	0	02 070113		12.000,00	100,00	12.000,00	100,00		10.000,00	20.000,00			-11.900,00
2.4.5.		**Resíduos sólidos**																
2.4.5. 010	2014 A 10	RESIDUOS SOLIDOS	UOMASU	2014/01/01	2015/02/28	9	02 020225		10.000,00	10.308,16	10.000,00	10.308,16						308,16
2.4.5. 011	2014 A 11	SACOS PARA RESIDUOS SOLIDOS (LIXO DOMESTICO E MOLOK´S)	UOMASU	2014/01/01	2018/12/31		02 020104		11.300,00	6.550,00	11.300,00	6.550,00		10.550,00	10.550,00	10.550,00		-4.750,00
2.4.5. 011	2015 A 11	Residuos sólidos		2015/01/02	2018/12/31		02 020225		120.000,00	113.580,00	120.000,00	113.580,00		120.000,00	100.000,00	100.000,00		-6.420,00
2.4.6.		**Protecção Meio Ambiente Conservação da Natureza**																
2.4.6. 021	2015 I 21	Melhoramentos dos cemitérios		2015/01/02	2018/12/31		02 07010412		1.850,00	50,00	1.850,00	50,00		5.000,00	5.000,00	5.000,00		-1.800,00
2.5.		**Servicos Culturais, Recreativos e Religiosos**																
2.5.1.		**Cultura**																
2.5.1. 012	2014 A 12	INICIATIVAS CULTURAIS 2014	USC	2014/01/01	2015/02/28	9	02 020106					882,82						882,82
2.5.1. 012	2014 A 12	INICIATIVAS CULTURAIS 2014					02 020115				1.000,00							-1.000,00
2.5.1. 012	2014 A 12	INICIATIVAS CULTURAIS 2014					02 020121				500,00	11,00						-489,00
2.5.1. 012	2014 A 12	INICIATIVAS CULTURAIS 2014					02 020220		6.500,00	14.342,21	5.000,00	13.448,39						8.448,39
2.5.1. 012	2015 A 12	Iniciativas culturais	USC	2015/01/02	2018/12/31		02 02010299					550,00		57.500,00	57.500,00	57.500,00		550,00
2.5.1. 012	2015 A 12	Iniciativas culturais					02 020106				7.350,00	4.550,00						-2.800,00
2.5.1. 012	2015 A 12	Iniciativas culturais					02 020108				300,00	900,00						600,00
2.5.1. 012	2015 A 12	Iniciativas culturais					02 020115				2.200,00	250,00						-1.950,00
2.5.1. 012	2015 A 12	Iniciativas culturais					02 020121				1.300,00	1.800,00						500,00
2.5.1. 012	2015 A 12	Iniciativas culturais					02 020201				1.700,00	450,00						-1.250,00
2.5.1. 012	2015 A 12	Iniciativas culturais					02 020212				200,00	180,00						-20,00
2.5.1. 012	2015 A 12	Iniciativas culturais					02 020220		56.205,00	47.617,18	43.155,00	38.937,18						-4.217,82
2.5.1. 022	2015 I 22	Valorização de equipamentos culturais		2015/01/02	2018/12/31		02 07010302		20.000,00	4.760,00	20.000,00	4.760,00		50.000,00	50.000,00	50.000,00		-15.240,00
2.5.2.		**Desporto, recreio e lazer**																
2.5.2. 007	2004 I 7	PARQUE DE FEIRAS E EXPOSIÇÕES - PROJECTO	USC	2004/01/01	2015/12/31	4	02 070113		8.950,00	50,00	8.950,00	50,00						-8.900,00
2.5.2. 013	2014 A 13	APOIO A ENTIDADES DESPORTIVAS DE RECREIO E LAZER	USC	2014/01/01	2015/02/28	9	02 040701		5.000,00	2.744,24	5.000,00	2.744,24						-2.255,76
2.5.2. 015	2014 A 15	PISCINAS COBERTAS	USC	2014/01/01	2015/02/28	9	02 02010299				10.000,00	10.915,65						915,65
2.5.2. 015	2014 A 15	PISCINAS COBERTAS					02 020109				1.000,00							-1.000,00
2.5.2. 015	2014 A 15	PISCINAS COBERTAS					02 020201				3.000,00	3.419,17						419,17
2.5.2. 015	2014 A 15	PISCINAS COBERTAS					02 020219		14.606,80	15.101,52	606,80	766,70						159,90
2.5.2. 013	2015 A 13	Apoio a entidades desportivas de recreio e lazer	USC	2015/01/02	2018/12/31		02 040701		35.000,00	40.898,18	35.000,00	40.898,18		35.000,00	35.000,00	35.000,00		5.898,18

ENTIDADE

MUNICIPIO DE BORBA

MODIFICAÇÕES ÀS GRANDES OPÇÕES DO PLANO

Página : 4

ANO CONTABILISTICO: 2015

Período: 2015/01/02 a 2015/12/31

OBJECTIVO / PROGRAMA / PROJECTO / ACÇÃO	IDENTIFICAÇÃO DO PROJ. ACÇÃO	DESCRIÇÃO	RESPONSÁVEL	DATAS		EX	CÓDIGO ORÇAMENTAL	VALOR REALIZADO	2015					ANOS SEGUINTES				MODIFICAÇÕES
				INICIO	FIM				TOTAL		FINANC. DEFINIDO		FINANCIAMENTO NÃO DEFINIDO	2016	2017	2018	SEGUINTES	
									DOT. INICAL	DOT. CORRIGIDA	DOT. INICIAL	DOT. CORRIGIDA						
		A TRANSPORTAR...							2.744.304,91	2.878.200,97	2.744.304,91	2.878.200,97		2.654.199,71	2.395.155,69	2.114.420,00		133.896,06
2.5.2. 014	2015 A 14	Iniciativas desportivas, de recreio e lazer	USC	2015/01/02	2018/12/31		02 02010299					183,63		7.850,00	7.850,00	7.850,00		183,63
2.5.2. 014	2015 A 14	Iniciativas desportivas, de recreio e lazer					02 020106					1.950,00						1.950,00
2.5.2. 014	2015 A 14	Iniciativas desportivas, de recreio e lazer					02 020115				650,00	575,47						-74,53
2.5.2. 014	2015 A 14	Iniciativas desportivas, de recreio e lazer					02 020121				1.300,00	500,00						-800,00
2.5.2. 014	2015 A 14	Iniciativas desportivas, de recreio e lazer					02 020220		7.600,00	6.199,10	5.650,00	2.990,00						-2.660,00
2.5.2. 015	2015 A 15	Piscinas Cobertas	USC	2015/01/02	2018/12/31		02 02010299				47.850,00	45.388,64		90.200,00	80.200,00	80.200,00		-2.461,36
2.5.2. 015	2015 A 15	Piscinas Cobertas					02 020109				5.100,00	5.200,00						100,00
2.5.2. 015	2015 A 15	Piscinas Cobertas					02 020121				1.086,09	3.536,09						2.450,00
2.5.2. 015	2015 A 15	Piscinas Cobertas					02 020201				27.000,00	26.500,00						-500,00
2.5.2. 015	2015 A 15	Piscinas Cobertas					02 020203				500,00	500,00						
2.5.2. 015	2015 A 15	Piscinas Cobertas					02 020219				7.100,00	6.590,34						-509,66
2.5.2. 015	2015 A 15	Piscinas Cobertas					02 020225		89.136,09	87.815,07	500,00	100,00						-400,00
2.5.2. 016	2015 A 16	Piscinas descobertas	USC	2015/01/02	2018/12/31		02 020109				2.050,00	1.750,00		28.300,00	28.300,00	28.300,00		-300,00
2.5.2. 016	2015 A 16	Piscinas descobertas					02 020121				4.000,00	5.270,00						1.270,00
2.5.2. 016	2015 A 16	Piscinas descobertas					02 020201				1.650,00							-1.650,00
2.5.2. 016	2015 A 16	Piscinas descobertas					02 020225		27.700,00	7.020,00	20.000,00							-20.000,00
2.5.2. 023	2015 I 23	Valorização de equipamentos desportivos		2015/01/02	2018/12/31		02 07010302		5.150,00	9.270,00	5.150,00	9.270,00		20.000,00	10.000,00	10.000,00		4.120,00
2.5.2. 024	2015 I 24	Piscinas cobertas - Instalação de paineis solares		2016/01/02	2016/03/30	0	02 07010302		10.000,00	50,00	10.000,00	50,00		120.000,00				-9.950,00
2.5.2. 034	2015 I 34	Valorização de equipamentos de recreio e lazer	UOM	2015/01/02	2018/12/31		02 07010302		27.000,00	14.650,00	27.000,00	14.650,00		15.000,00	10.000,00	15.000,00		-12.350,00
3.		**Funções económicas**																
3.2.		**Indústria e energia**																
3.2. 024	2009 I 24	POLO INDUSTRIAL DE RIO DE MOINHOS - AQUISIÇÃO DE TERRENOS	UOMASU	2009/01/01	2015/12/31	2	02 070101		18.650,00	18.646,43	18.650,00	18.646,43						-3,57
3.2. 017	2015 A 17	Rede de iluminação publica		2015/01/02	2018/12/31		02 020225		125.000,00	132.245,00	125.000,00	132.245,00		125.000,00	125.000,00	125.000,00		7.245,00
3.2. 025	2015 I 25	Polo Industrial da Orada		2015/01/02	2016/12/31	0	02 07030313		20.000,00	50,00	20.000,00	50,00		140.000,00				-19.950,00
3.2. 026	2015 I 26	Infraestruturas para distribuição de energia electrica		2015/01/02	2015/12/31		02 07010410		500,00	11.630,00	500,00	11.630,00						11.130,00
3.3.		**Transportes e comunicações**																
3.3.1.		**Transportes rodoviários**																
3.3.1. 027	2015 I 27	Caminhos Rurais - reconstrução	UOM	2015/01/02	2018/12/31		02 07030308		5.100,00	1.523,08	5.100,00	1.523,08		10.000,00	10.000,00	10.000,00		-3.576,92
3.3.1. 028	2015 I 28	Valorização de estradas e arruamentos		2015/01/02	2018/12/31		02 07030308		26.650,00	34.226,38	26.650,00	34.226,38		35.000,00	35.000,00	35.000,00		7.576,38
3.3.1. 029	2015 I 29	Estrada Borba/ Barro Branco		2015/01/02	2016/12/31		02 07030308		20.000,00	50,00	20.000,00	50,00		160.000,00				-19.950,00
3.3.1. 030	2015 I 30	Sinalização		2015/01/02	2018/12/31		02 07010409		1.000,00	1.000,00	1.000,00	1.000,00		2.000,00	2.000,00	2.000,00		
3.4.		**Comércio e turismo**																
3.4.1.		**Mercados e feiras**																
3.4.1. 031	2015 I 31	Valorização de equipamentos de mercados e feiras		2015/01/02	2018/12/31		02 07010303		500,00	5.120,11	500,00	5.120,11		1.000,00	1.000,00	1.000,00		4.620,11
3.4.2.		**Turismo**																
3.4.2. 032	2015 I 32	Festa da vinha e do vinho		2015/06/01	2018/12/31		02 070115		50.000,00	46.978,00	50.000,00	46.978,00		75.000,00	75.000,00	75.000,00		-3.022,00
3.5.		**Outras funções económicas**																
3.5. 019	2015 A 19	Programa de Incentivo ao Empreendorismo Local		2015/01/02	2016/12/31		02 040102		60.000,00	50,00	60.000,00	50,00		100.000,00				-59.950,00
4.		**Outras funções**																
4.2.		**Transferências entre Administrações**																
4.2. 018	2015 A 18	Transferências correntes junta de freguesia		2015/01/02	2018/12/31		02 04050102		53.750,00	57.563,55	53.750,00	57.563,55		55.000,00	55.000,00	55.000,00		3.813,55
4.3.		**Diversas não especificadas**																

ENTIDADE

MUNICIPIO DE BORBA

MODIFICAÇÕES ÀS GRANDES OPÇÕES DO PLANO

Página : 5

ANO CONTABILISTICO: 2015

Período: 2015/01/02 a 2015/12/31

OBJECTIVO / PROGRAMA / PROJECTO / ACÇÃO	IDENTIFICAÇÃO DO PROJ. ACÇÃO	DESCRIÇÃO	RESPONSÁVEL	DATAS		EX	CÓDIGO ORÇAMENTAL	VALOR REALIZADO	2015					ANOS SEGUINTES				MODIFICAÇÕES
									TOTAL		FINANC. DEFINIDO		FINANCIAMENTO NÃO DEFINIDO	2016	2017	2018	SEGUINTES	
				INICIO	FIM				DOT. INICAL	DOT. CORRIGIDA	DOT. INICIAL	DOT. CORRIGIDA						
							A TRANSPORTAR...		3.292.041,00	3.312.287,69	3.292.041,00	3.312.287,69		3.638.549,71	2.834.505,69	2.558.770,00		20.246,69
4.3. 033	2015 I 33	Capital Social do Fundo de Apoio Municipal		2015/01/02	2021/12/31		02 090802		44.109,00	44.109,00	44.109,00	44.109,00		44.109,00	44.109,00	44.109,00	132.326,94	
							TOTAL ...		3.336.150,00	3.356.396,69	3.336.150,00	3.356.396,69		3.682.658,71	2.878.614,69	2.602.879,00	132.326,94	20.246,69

Mapa 8.3.3 - Contratação Administrativa

MUNICIPIO DE BORBA — SITUAÇÃO DOS CONTRATOS — Período : 2015/01/02 a 2015/12/31 — Ano : 2015 — Página : 1

ENTIDADE	CONTRATO					VISTO DO T.C.		DATA DO PRIMEIRO PAGAMENTO	PAGAMENTOS DA GERÊNCIA				PAGAMENTOS ACUMULADOS				
	Objecto		Data	Valor	Mod Adj	N.º Reg.	Data		Trabalhos Normais	Revisão de Precos	Trabalhos a mais	Total	Trabalhos Normais	Revisão de Precos	Trabalhos a mais	Total	Observações
BANCO BPI, SA	23	CONTRATO DE LOCOÇÃO FINANCEIRA - AUTOCARRO VOLVO 20-CE-58 - 10 ANOS	2007/06/25	188.800,00				2007/08/10	23.964,72			23.964,72	189.965,82			189.965,82	
KONICA MINOLTA BUSINESS SOLUTIONS PORTUGAL - UNIPESSOAL, LDA	675	15000 COPIAS INCLUIDAS NO ALUGUER DE 4 EQUIPAMENTOS MULTIFUNÇÕES POR 60 MESES	2012/09/20	12.809,40	g			2013/01/29	3.045,71			3.045,71	10.218,64			10.218,64	
DIRECCAO GERAL DO TESOURO E FINANCAS	734	EMPRESTIMO PAEL - DGTF - JUROS	2013/01/31	6.352.324,50				2014/05/15	376.443,38			376.443,38	935.804,76			935.804,76	
CAIXA GERAL DEPOSITOS, S.A.	749	EMPRESTIMO Nº 0165000482991 - CGD - JUROS	1998/09/07	421.477,93		27533	1998/08/20	2014/03/07	14.252,22			14.252,22	293.566,67			293.566,67	
CAIXA GERAL DEPOSITOS, S.A.	750	EMPRESTIMO Nº 9015003022291 - CGD - JUROS	2002/05/14	1.031.989,46		1512	2002/07/25	2014/02/03	107.427,96			107.427,96	710.941,16			710.941,16	
CAIXA GERAL DEPOSITOS, S.A.	752	EMPRESTIMO Nº 9015003911491 - CGD - JUROS	2004/12/31	201.775,97		125	2004/02/05	2014/07/01	27.412,21			27.412,21	200.626,51			200.626,51	
CAIXA GERAL DEPOSITOS, S.A.	754	EMPRESTIMO Nº 9015004546791 - CGD - JUROS	2005/11/30	483.785,87				2014/02/28	51.114,91			51.114,91	356.363,57			356.363,57	
BANCO BPI, SA	755	EMPRESTIMO Nº 2128372830007 - BPI - JUROS	2006/10/12	525.222,16		1827	2006/11/23	2014/07/01	41.669,02			41.669,02	273.561,29			273.561,29	
CAIXA GERAL DEPOSITOS, S.A.	756	EMPRESTIMO Nº 9015005217991 - CGD - JUROS	2006/12/27	68.729,81		17	2007/02/22	2014/07/01	5.404,18			5.404,18	35.318,13			35.318,13	
BANCO SANTANDER TOTTA	757	EMPRESTIMO Nº 000304192018096 - BST - JUROS - PAVILHAO EVENTOS	2008/01/14	1.932.700,47				2014/03/18	84.527,15			84.527,15	484.194,44			484.194,44	
NOVO BANCO	758	EMPRESTIMO Nº 0770030585 - NOVO BANCO - JUROS	2015/01/28	1.158.348,08				2015/02/06	64.642,18			64.642,18	64.642,18			64.642,18	
DIRECCAO GERAL DO TESOURO E FINANCAS	760	EMPRESTIMO PREDE - DGTF - JUROS	2009/10/01	719.524,22		1767	2009/09/15	2014/07/01	145.156,73			145.156,73	216.352,55			216.352,55	
AGUAS DO CENTRO ALENTEJO, S.A	783	EXTINÇÃO DAS AGUAS DO CENTRO ALENTEJO - AGREGAÇAO A NOVO SISTEMA DE ABASTECIMENTO - AGUAS LISBOA VALE DO TEJO	2013/10/01	50.844,28					9.060,39			9.060,39	50.844,28			50.844,28	
AGUAS DE LISBOA E VALE DO TEJO, S.A.	783	AGREGAÇAO AO NOVO SISTEMA DE ABASTECIMENTO DE AGUA E SANEAMENTO	2015/07/01	7.296,75				2015/07/31	7.296,75			7.296,75	7.296,75			7.296,75	
MARIA LUISA QUITERIO	802	CESSAÇÃO DE CONTRATO DE AVENÇA - DELIBERAÇÃO CAMARA DE DIA 14/05/2014	2014/01/02	8.388,57					655,96			655,96	14.066,54			14.066,54	
KONICA MINOLTA BUSINESS SOLUTIONS PORTUGAL - UNIPESSOAL, LDA	818	LEITURA DE CÓPIAS EQUIPAMENTO MULTIFUNÇÕES A CORES POR 45 MESES - ANO 2014	2014/04/29	10.552,50				2014/05/05	4.248,81			4.248,81	7.094,03			7.094,03	
MESSIAS & IRMAOS, LDA	834	AMPLIAÇAO DA REDE DE ESGOTOS DOMESTICOS E PLUVIAIS NA AVENIDA D. DINIS MELO E CASTRO EM BORBA	2014/09/25	39.990,00				2015/01/19	42.389,40			42.389,40	42.389,40			42.389,40	
KONICA MINOLTA BUSINESS SOLUTIONS PORTUGAL - UNIPESSOAL, LDA	836	ALUGUER DE 2 EQUIPAMENTOS MULTIFUNÇÕES POR 38 MESES - GABINETE TECNICO E ESTALEIROS MUNICIPAIS	2014/07/01	3.102,70				2014/10/24	1.340,20			1.340,20	1.827,12			1.827,12	
BANCO SANTANDER TOTTA	840	PRESTAÇÃO DE SERVIÇOS DE COBRANÇA DE DEBITOS DIRETOS (SISTEMA DE DEBITOS DIRETOS SEPA CORE)	2014/06/30	4.887,00				2014/09/12	2.443,89			2.443,89	4.413,26			4.413,26	
SMART VISION - ASSESSORES E AUDITORES ESTRATEGICOS	859	FIM DE CONTRATO - VALOR NAO FATURADO	2014/01/12	12.042,60					7.406,20			7.406,20	14.812,40			14.812,40	
FAM - FUNDO DE APOIO MUNICIPAL	899	CAPITAL SOCIAL DO FUNDO DE APOIO MUNICIPAL (FAM)	2015/01/02	308.762,94				2015/06/02	44.109,00			44.109,00	44.109,00			44.109,00	
		Locação ou aquisição de bens móveis															
PAPELPACK, LDA	801	FIM DE CONTRATO - VALOR NAO FATURADO	2014/01/02	10.470,00	g				5.571,90			5.571,90	12.878,10			12.878,10	
SIQ - SOCIEDADE DE INDUSTRIAS QUIMICAS, LDA	804	AQUISIÇÃO CONTINUA DE PRODUTOS QUIMICOS PARA AS PISCINAS MUNICIPAIS E LAGO DO JARDIM MUNICIPAL PARA OS ANOS 2014/2015	2014/01/02	10.045,52	g				6.348,66			6.348,66	11.745,91			11.745,91	
GASPE, COMBUSTIVEIS LDA.	805	AQUISIÇÃO CONTINUA DE COMBUSTIVEIS RODOVOARIOS - GASOLEO E GASOLINA PARA OS ANOS 2014/2015	2014/01/02	155.754,72	a				94.514,51			94.514,51	185.182,82			185.182,82	
OZ ENERGIA GAS, SA	806	FIM DE CONTRATO - VALOR NÃO FATURADO	2014/01/15	1.698,53	a				240,03			240,03	2.089,19			2.089,19	
RUBIS ENERGIA PORTUGAL S.A.	807	AQUISIÇÃO CONTINUA DE COMBUSTIVEIS GASOSOS (GAS) A GRANEL - 2014 - FUSÃO DA EMPRESA BP PORTUGAL COM A EMPRESA RUBIS	2014/10/13	22.117,48	g			2015/01/28	16.250,53			16.250,53	26.736,17			26.736,17	
MOTA-ENGIL, SA	809	AQUISIÇÃO CONTINUA DE INERTES - 2014	2014/01/16	14.132,50	g			2014/03/06	4.995,42			4.995,42	15.610,33			15.610,33	
AVILUDO-INDUST.E COMERC.DE PROD.ALIMENTARES, S.A.	810	ACERTO FINAL DE CONTRATO	2014/01/13	18.714,96					2.628,13			2.628,13	17.091,11			17.091,11	

MUNICIPIO DE BORBA — SITUAÇÃO DOS CONTRATOS — Período : 2015/01/02 a 2015/12/31 — Ano : 2015 — Página : 2

ENTIDADE	CONTRATO					VISTO DO T.C.		DATA DO PRIMEIRO PAGAMENTO	PAGAMENTOS DA GERÊNCIA				PAGAMENTOS ACUMULADOS				
		Objecto	Data	Valor	Mod Adj	N.º Reg.	Data		Trabalhos Normais	Revisão de Preços	Trabalhos a mais	Total	Trabalhos Normais	Revisão de Preços	Trabalhos a mais	Total	Observações
AVILUDO-INDUST.E COMERC.DE PROD.ALIMENTARES, S.A.	811	RETIFICAÇÃO DO VALOR DO CONTRATO	2014/01/13	9.386,79					1.813,02			1.813,02	9.348,94			9.348,94	
AVILUDO-INDUST.E COMERC.DE PROD.ALIMENTARES, S.A.	813	ACERTO DE FIM DE CONTRATO	2014/01/13	9.803,88					1.681,54			1.681,54	10.353,71			10.353,71	
ESTREMOFRUTAS, LDA	814	FIM DE CONTRATO - VALOR NÃO FATURADO	2014/02/04	10.276,72	g				1.818,16			1.818,16	10.904,90			10.904,90	
ISIDORO CORREIA DA SILVA, LD*	873	AQUISIÇÃO DE BEM NAO ADQUADO A MISTURA DE INERTE - INFORMAÇAO APROVISIONAMENTO	2015/01/02	7.992,00	g				9.830,16			9.830,16	9.830,16			9.830,16	
MARIA JACINTA LIBERATO MENDES	879	AQUISIÇÃO CONTINUA DE COMBUSTIVEIS GASOSOS(GAS) - CANTINA ESCOLAR - 2015/2016	2015/01/02	4.189,49	g			2015/04/22	1.361,37			1.361,37	1.361,37			1.361,37	
RUBIS ENERGIA PORTUGAL S.A.	879	AQUISIÇÃO CONTINUA DE COMBUSTIVEIS GASOSOS(GAS) - PISCINA COBERTA - 2015/2016	2015/01/02	69.700,00	g			2015/03/26	26.240,67			26.240,67	26.240,67			26.240,67	
MOTA-ENGIL, SA	882	FIM DE CONTRATO - VALOR NAO FATURADO	2015/01/02	6.954,08	g				8.553,51			8.553,51	8.553,51			8.553,51	
		Aquisição de serviços															
PROLOGICA-SISTEMAS INFORMATICOS, S.A.	778	LICENCIAMENTO DE SOFTWARE DE SUPORTE AOS SERVIÇOS MUNICIPAIS NO AMBITO DA MODERNIZAÇÃO ADMINISTRATIVA PARA OS ANOS 2013/2015	2013/07/24	33.999,96	g			2013/09/24	13.939,98			13.939,98	41.819,94			41.819,94	
MEO - SERVIÇOS DE COMUNICACOES MULTIMEDIA, S.A.	820	ACERTO DE VALOR BASEADO NA EXECUÇÃO DO CONRATO ATÉ FINAL DE 2015	2014/05/07	7.011,04	g				3.532,50			3.532,50	5.458,79			5.458,79	
JOÃO CIPRIANO & ASSOCIADOS, SROC LDA	821	AQUISIÇÃO DE SERVIÇOS PARA CERTIFICAÇÃO LEGAL DE CONTAS - 2014/2017	2014/05/07	19.900,00	g			2015/05/27	6.119,25			6.119,25	6.119,25			6.119,25	
REFLEXOS IMEDIATOS - EMPRESA DE TRABALHO TEMPORARIO UNIPESSOAL, LDA	822	FIM DE CONTRARO - VALOR NÃO FATURADO	2014/07/07	37.350,24	g				3.104,71			3.104,71	45.940,79			45.940,79	
CEVALOR - CENTRO TECNOLOGICO APROVEITAMENTO VALORIZACAO ROCHAS ORNAMENTAIS E IND	823	AQUISIÇÃO DE SERVIÇOS DE SEGURANÇA, HIGIENE E SAUDE NO TRABALHO - 2014/2017	2014/06/23	11.700,00	g			2014/08/27	4.299,92			4.299,92	6.094,17			6.094,17	
ACTIAUTONOMO, LDA	838	AQUISIÇÃO DE SERVIÇOS DE DESENVOLVIMENTO DE ATIVIDADES DE ENRIQUECIMENTO CURRICULAR DO 1º CICLO - ANO LETIVO 2014/2015	2014/10/16	34.000,00	g			2014/11/04	22.666,66			22.666,66	34.000,00			34.000,00	
REFLEXOS IMEDIATOS - EMPRESA DE TRABALHO TEMPORARIO UNIPESSOAL, LDA	860	FIM DE CONTRATO - VALOR NAO FATURADO	2015/01/02	73.985,12	g				91.001,70			91.001,70	91.001,70			91.001,70	
MANUEL JOÃO NASCIMENTO CABECINHA MAMEDE DA FONSECA	861	FIM DE CONTRATO - VALOR NAO FATURADO	2015/01/02	4.180,00					5.141,40			5.141,40	5.141,40			5.141,40	
CRONA PORTUGAL, SOC.UNIPESSOAL, LDA	865	ASSISTENCIA TECNICA A ELEVADORES - PISCINAS MUNICIPAIS - 2015	2015/01/02	4.788,00				2015/05/27	4.907,86			4.907,86	4.907,86			4.907,86	
JOAO GIGA - SERV. ENGENHARIA UNIPESSOAL	869	ASSISTÊNCIAS TECNICA DE ELECTROTECNIA (2 DIAS/SEMANA) - 2015	2015/01/02	6.000,00	g			2015/02/11	7.380,00			7.380,00	7.380,00			7.380,00	
7TEC - CENTRO DE ESTUDOS E TECNOLOGICO	870	TRABALHOS ESPECIALIZADOS NA AREA DE MANUTENÇÃO DE SISTEMA INFORMATICO NA ESCOLA PADRE BENTO PEREIRA E CENTRO ESCOLAR - 2015	2015/01/02	4.999,99				2015/02/27	6.149,99			6.149,99	6.149,99			6.149,99	
CLITÉCNICA UNIPESSOAL, LDA.	871	REPARAÇÃO / CONSERVAÇÃO EQUIPAMENTOS DO SISTEMAS DE AVAC E TRATAMENTO DE ÁGUA - 2015	2015/01/02	4.560,00				2015/03/26	5.608,80			5.608,80	5.608,80			5.608,80	
PEDRO MANUEL COCHICHO BRANCO	885	FIM DE CONTRATO - DIFERENÇA ENTRE O VALOR PREVISTO E O FATURADO	2015/04/15	9.203,37	g				9.203,37			9.203,37	9.203,37			9.203,37	
JOAQUIM MANUEL PRATES SANTOS	886	FIM DE CONTRATO - DIFERENÇA ENTRE O VALOR PREVISTO E O FATURADO	2015/04/15	10.726,07	g				10.726,07			10.726,07	10.726,07			10.726,07	
JORGE MANUEL GATO CARAPINHA LEAL	887	FIM DE CONTRATO - DIFERENÇA ENTRE O VALOR PREVISTO E O FATURADO	2015/04/15	9.178,33	g				9.178,33			9.178,33	9.178,33			9.178,33	
JORGE MANUEL VALENTE RUSSO	888	FIM DE CONTRATO - DIFERENÇA ENTRE O VALOR PREVISTO E O FATURADO	2015/04/15	10.686,07	g				13.193,07			13.193,07	13.193,07			13.193,07	
JOSE MANUEL FOGE BILRO	889	FIM DE CONTRATO - DIFERENÇA ENTRE O VALOR PREVISTO E O FATURADO	2015/04/15	10.726,07	g				10.726,07			10.726,07	10.726,07			10.726,07	
			Total	14.187.586,14					1.472.738,26			1.472.738,26	4.618.984,99			4.618.984,99	

Mapa 8.3.4.1 - Transferências Correntes: Despesa

Transferências Correntes

Despesas

Período: 2015/01/01 - 2015/12/31 Ano: 2015

Disposições Legais	Entidade beneficiária	Classificação Económica	Transferências Efetuadas	Obs.
LEI N.º 75/2013, DE 12/09	AFONSO BACALHAU QUARESMA	040802	75,00	AÇÃO SOCIAL ESCOLAR - DESPACHO N.º 11886-A/2012, D.R. N.º 173, SUPLEMENTO, SÉRIE II
LEI N.º 75/2013, DE 12/09	AFONSO FITAS RUSSO	040802	37,50	AÇÃO SOCIAL ESCOLAR - DESPACHO N.º 11886-A/2012, D.R. N.º 173, SUPLEMENTO, SÉRIE II
LEI N.º 75/2013, DE 12/09	AFONSO MANUEL RAPA CRISTO	040802	71,37	AÇÃO SOCIAL ESCOLAR - DESPACHO N.º 11886-A/2012, D.R. N.º 173, SUPLEMENTO, SÉRIE II
LEI N.º 75/2013, DE 12/09	AFONSO MIGUEL GANITO CHAPA	040802	37,50	AÇÃO SOCIAL ESCOLAR - DESPACHO N.º 11886-A/2012, D.R. N.º 173, SUPLEMENTO, SÉRIE II
LEI N.º 75/2013, DE 12/09	AGRUPAMENTO ESCOLAS DO CONCELHO DE BORBA	040301	4.000,00	ACORDO DE COLABORAÇÃO PARA REPARTIÇÃO DE CUSTOS COMUNS ESTABELECIMENTOS ESCOLARES
LEI N.º 75/2013, DE 12/09	ALBINO MANUEL PÉCURTO CARAPINHA	040802	1.474,03	PROGRAMA OCUPACIONAL OU VIDA EMPREGO OU ESTÁGIOS
LEI N.º 75/2013, DE 12/09	ALEXANDRE MIGUEL SOARES GUERRA	040802	50,00	PROGRAMA JUVENTUDE EM MOVIMENTO
LEI N.º 75/2013, DE 12/09	AMPV - ASSOCIACAO DE MUNICIPIOS PORTUGUESES DO VINHO	04050108	1.000,00	ESTATUTOS DA ANMP - QUOTA ANUAL
LEI N.º 75/2013, DE 12/09	ANA BEATRIZ MIRINHA	040802	37,50	AÇÃO SOCIAL ESCOLAR - DESPACHO N.º 11886-A/2012, D.R. N.º 173, SUPLEMENTO, SÉRIE II
LEI N.º 75/2013, DE 12/09	ANA CRISTINA LOPES LETRAS	040802	1.822,33	PROGRAMA OCUPACIONAL OU VIDA EMPREGO OU ESTÁGIOS
LEI N.º 75/2013, DE 12/09	ANA CRISTINA MEXIA BILRO	040802	562,76	PROGRAMA OCUPACIONAL OU VIDA EMPREGO OU ESTÁGIOS
LEI N.º 75/2013, DE 12/09	ANA FILIPA CRISTO DA LUZ	040802	613,47	PROGRAMA OCUPACIONAL OU VIDA EMPREGO OU ESTÁGIOS
LEI N.º 75/2013, DE 12/09	ANA LUCIA PINTO CAMPOS	040802	25,26	AÇÃO SOCIAL ESCOLAR - DESPACHO N.º 11886-A/2012, D.R. N.º 173, SUPLEMENTO, SÉRIE II
LEI N.º 75/2013, DE 12/09	ANA SOFIA CABAÇO CANÁRIO	040802	567,03	PROGRAMA OCUPACIONAL OU VIDA EMPREGO OU ESTÁGIOS
LEI N.º 75/2013, DE 12/09	ANAMAR DA LUZ NASCIMENTO	040802	37,50	AÇÃO SOCIAL ESCOLAR - DESPACHO N.º 11886-A/2012, D.R. N.º 173, SUPLEMENTO, SÉRIE II
LEI N.º 75/2013, DE 12/09	ANDRE ALEXANDRE ALMEIDA FIALHO	040802	67,68	AÇÃO SOCIAL ESCOLAR - DESPACHO N.º 11886-A/2012, D.R. N.º 173, SUPLEMENTO, SÉRIE II
LEI N.º 75/2013, DE 12/09	ANDRE FILIPE BILRO LOBO	040802	50,00	PROGRAMA JUVENTUDE EM MOVIMENTO
LEI N.º 75/2013, DE 12/09	ANDRE MANUEL MONTRAZ PINTO	040802	18,73	AÇÃO SOCIAL ESCOLAR - DESPACHO N.º 11886-A/2012, D.R. N.º 173, SUPLEMENTO, SÉRIE II
LEI N.º 75/2013, DE 12/09	ANDREIA ISABEL LANTERNAS DIMAS	040802	750,00	REG. MUNICIPAL ATRIBUIÇÃO DE BOLSAS DE ESTUDO - N.º 1 ART.º 2.º
LEI N.º 75/2013, DE 12/09	ANMP - ASSOCIACAO NACIONAL DE MUNICIPIOS PORTUGUESES	04050104	4.218,00	ESTATUTOS DA ANMP - QUOTA ANUAL
LEI N.º 75/2013, DE 12/09	ANTÓNIO AUGUSTO C. LETRAS ROSA	040802	4.575,74	PROGRAMA OCUPACIONAL OU VIDA EMPREGO OU ESTÁGIOS
LEI N.º 75/2013, DE 12/09	ANTÓNIO FERNANDO BILRO LOBO	040802	70,43	PROGRAMA OCUPACIONAL OU VIDA EMPREGO OU ESTÁGIOS
LEI N.º 75/2013, DE 12/09	ANTÓNIO MIGUEL FERRO PALRÃO	040802	2.847,22	PROGRAMA OCUPACIONAL OU VIDA EMPREGO OU ESTÁGIOS
LEI N.º 75/2013, DE 12/09	ANTÓNIO PRUDÊNCIO PINTO	040802	1.815,78	PROGRAMA OCUPACIONAL OU VIDA EMPREGO OU ESTÁGIOS
LEI N.º 75/2013, DE 12/09	ARNALDO BARRELA PINTO	040802	26,05	AÇÃO SOCIAL ESCOLAR - DESPACHO N.º 11886-A/2012, D.R. N.º 173, SUPLEMENTO, SÉRIE II
LEI N.º 75/2013, DE 12/09	ARTUR FERNANDO PALMA DE BRITO	040802	337,01	PROGRAMA OCUPACIONAL OU VIDA EMPREGO OU ESTÁGIOS
LEI N.º 75/2013, DE 12/09	ASSOCIACAO AMIGOS DO BARRO BRANCO	040701	548,17	REG. MUNICIPAL ATRIBUIÇÃO DE SUBSÍDIOS E APOIOS A ASSOCIAÇÕES/COLETIVIDADES
LEI N.º 75/2013, DE 12/09	ASSOCIACAO BORBA JOVEM	040701	2.238,68	REG. MUNICIPAL ATRIBUIÇÃO DE SUBSÍDIOS E APOIOS A ASSOCIAÇÕES/COLETIVIDADES
LEI N.º 75/2013, DE 12/09	ASSOCIACAO DE DADORES BENEVOLOS DE SANGUE DA ORADA	040701	1.661,44	REG. MUNICIPAL ATRIBUIÇÃO DE SUBSÍDIOS E APOIOS A ASSOCIAÇÕES/COLETIVIDADES
LEI N.º 75/2013, DE 12/09	ASSOCIACAO DE REFORMADOS, PENSIONISTAS E IDOSOS DE BORBA	040701	725,39	REG. MUNICIPAL ATRIBUIÇÃO DE SUBSÍDIOS E APOIOS A ASSOCIAÇÕES/COLETIVIDADES
LEI N.º 75/2013, DE 12/09	ASSOCIACAO DESENVOLVIMENTO MONTES CLAROS	040701	1.813,96	REG. MUNICIPAL ATRIBUIÇÃO DE SUBSÍDIOS E APOIOS A ASSOCIAÇÕES/COLETIVIDADES
LEI N.º 75/2013, DE 12/09	ASSOCIACAO DESENVOLVIMENTO MONTES CLAROS	04050108	150,00	ESTATUTOS DA ADMC - QUOTA ANUAL
LEI N.º 75/2013, DE 12/09	ASSOCIACAO HUMANITARIA DOS BOMBEIROS VOLUNTARIOS DE BORBA	040701	1.682,11	REG. MUNICIPAL ATRIBUIÇÃO DE SUBSÍDIOS E APOIOS A ASSOCIAÇÕES/COLETIVIDADES
LEI N.º 75/2013, DE 12/09	ASSOCIACAO JOVEM DE ORADA	040701	204,67	REG. MUNICIPAL ATRIBUIÇÃO DE SUBSÍDIOS E APOIOS A ASSOCIAÇÕES/COLETIVIDADES
	A transportar…….		**34.212,31**	

Transferências Correntes

Despesa

Período: 2015/01/01 - 2015/12/31 Ano: 2015

Disposições Legais	Entidade beneficiária	Classificação Económica	Transferências Efetuadas	Obs.
	Transporte.....		**34.212,31**	
LEI N.º 75/2013, DE 12/09	ASSOCIACAO PORTUGUESA DE DEFICIENTES	040701	192,79	REG. MUNICIPAL ATRIBUIÇÃO DE SUBSÍDIOS E APOIOS A ASSOCIAÇÕES/COLETIVIDADES
LEI N.º 75/2013, DE 12/09	BARBUS - ASSOCIACAO BORBA MAIS	040701	1.497,85	REG. MUNICIPAL ATRIBUIÇÃO DE SUBSÍDIOS E APOIOS A ASSOCIAÇÕES/COLETIVIDADES
LEI N.º 75/2013, DE 12/09	BEATRIZ AMARO ROMÃO	040802	75,00	AÇÃO SOCIAL ESCOLAR - DESPACHO N.º 11886-A/2012, D.R. N.º 173, SUPLEMENTO, SÉRIE II
LEI N.º 75/2013, DE 12/09	BEATRIZ CANHOTO CALADO	040802	75,00	AÇÃO SOCIAL ESCOLAR - DESPACHO N.º 11886-A/2012, D.R. N.º 173, SUPLEMENTO, SÉRIE II
LEI N.º 75/2013, DE 12/09	BEATRIZ JEREMIAS MALTINHA	040802	69,65	AÇÃO SOCIAL ESCOLAR - DESPACHO N.º 11886-A/2012, D.R. N.º 173, SUPLEMENTO, SÉRIE II
LEI N.º 75/2013, DE 12/09	BEATRIZ PRATES AFONSO	040802	21,30	AÇÃO SOCIAL ESCOLAR - DESPACHO N.º 11886-A/2012, D.R. N.º 173, SUPLEMENTO, SÉRIE II
LEI N.º 75/2013, DE 12/09	BERNARDO MIGUEL RATO SIMÕES	040802	37,50	AÇÃO SOCIAL ESCOLAR - DESPACHO N.º 11886-A/2012, D.R. N.º 173, SUPLEMENTO, SÉRIE II
LEI N.º 75/2013, DE 12/09	CAMARA MUNICIPAL DE SINES	04050108	905,68	CONTRAPARTIDA PÚBLICA NACIONAL DE PROJETO COFINANCIADO - CORREDOR AZUL
LEI N.º 75/2013, DE 12/09	CARINA ISABEL CARAPINHA BRAZÃO	040802	4.893,65	PROGRAMA OCUPACIONAL OU VIDA EMPREGO OU ESTÁGIOS
LEI N.º 75/2013, DE 12/09	CARLOS MANUEL PIÇARRA BARRIGA	040802	4.462,94	PROGRAMA OCUPACIONAL OU VIDA EMPREGO OU ESTÁGIOS
LEI N.º 75/2013, DE 12/09	CARLOTA CANHOTO SEBO	040802	42,55	AÇÃO SOCIAL ESCOLAR - DESPACHO N.º 11886-A/2012, D.R. N.º 173, SUPLEMENTO, SÉRIE II
LEI N.º 75/2013, DE 12/09	CARLOTA CARAPINHA SERRACHINO	040802	37,50	AÇÃO SOCIAL ESCOLAR - DESPACHO N.º 11886-A/2012, D.R. N.º 173, SUPLEMENTO, SÉRIE II
LEI N.º 75/2013, DE 12/09	CAROLINA SOFIA CARAPINHA CABAÇO	040802	37,50	AÇÃO SOCIAL ESCOLAR - DESPACHO N.º 11886-A/2012, D.R. N.º 173, SUPLEMENTO, SÉRIE II
LEI N.º 75/2013, DE 12/09	CASA DO ALENTEJO	04050108	160,00	QUOTIZAÇÕES 2010-2014 - ESTATUTOS DA CASA DO ALENTEJO
LEI N.º 75/2013, DE 12/09	CATARINA ALEXANDRE GONCALVES RICARDO	040802	750,00	REG. MUNICIPAL ATRIBUIÇÃO DE BOLSAS DE ESTUDO - N.º 1 ART.º 2.º
LEI N.º 75/2013, DE 12/09	CATARINA CABEÇAS COSTA	040802	75,00	AÇÃO SOCIAL ESCOLAR - DESPACHO N.º 11886-A/2012, D.R. N.º 173, SUPLEMENTO, SÉRIE II
LEI N.º 75/2013, DE 12/09	CECILIA DA CONCEIÇÃO L. MOURA	040802	6.463,57	PROGRAMA OCUPACIONAL OU VIDA EMPREGO OU ESTÁGIOS
LEI N.º 75/2013, DE 12/09	CELESTINO MARIA T. C. RAMOS	040802	1.486,52	PROGRAMA OCUPACIONAL OU VIDA EMPREGO OU ESTÁGIOS
LEI N.º 75/2013, DE 12/09	CENTRO CULTURAL DE BORBA	040701	6.154,56	REG. MUNICIPAL ATRIBUIÇÃO DE SUBSÍDIOS E APOIOS A ASSOCIAÇÕES/COLETIVIDADES
LEI N.º 75/2013, DE 12/09	CENTRO DE CULTURA DESPORTO FREGUESIA MATRIZ	040701	3.613,35	REG. MUNICIPAL ATRIBUIÇÃO DE SUBSÍDIOS E APOIOS A ASSOCIAÇÕES/COLETIVIDADES
LEI N.º 75/2013, DE 12/09	CIMAC - COMUNIDADE INTERMUNICIPAL DO ALENTEJO CENTRAL	04050104	28.568,76	ESTATUTOS DA CIMAC - QUOTIZAÇÕES ANUAIS
LEI N.º 75/2013, DE 12/09	CLARISSE ISABEL FITAS C. BAJANCA	040802	306,78	PROGRAMA OCUPACIONAL OU VIDA EMPREGO OU ESTÁGIOS
LEI N.º 75/2013, DE 12/09	CLARISSE MARIA FILIPE R. PEREIRA	040802	129,80	PROGRAMA OCUPACIONAL OU VIDA EMPREGO OU ESTÁGIOS
LEI N.º 75/2013, DE 12/09	CLÁUDIA CRISTINA C. BRAZÃO	040802	4.505,53	PROGRAMA OCUPACIONAL OU VIDA EMPREGO OU ESTÁGIOS
LEI N.º 75/2013, DE 12/09	CLAUDIA ISABEL MALAVADO MOURA	040802	750,00	REG. MUNICIPAL ATRIBUIÇÃO DE BOLSAS DE ESTUDO - N.º 1 ART.º 2.º
LEI N.º 75/2013, DE 12/09	CLÁUDIA SOFIA PRATES GOMES	040802	750,00	REG. MUNICIPAL ATRIBUIÇÃO DE BOLSAS DE ESTUDO - N.º 1 ART.º 2.º
LEI N.º 75/2013, DE 12/09	CLUBE RUGBY DE BORBA	040701	356,36	REG. MUNICIPAL ATRIBUIÇÃO DE SUBSÍDIOS E APOIOS A ASSOCIAÇÕES/COLETIVIDADES
LEI N.º 75/2013, DE 12/09	CRISTINA MARIA A. SOARES	040802	2.984,63	PROGRAMA OCUPACIONAL OU VIDA EMPREGO OU ESTÁGIOS
LEI N.º 75/2013, DE 12/09	CRISTINA SOFIA MORGADO LAMBUZANA	040802	750,00	REG. MUNICIPAL ATRIBUIÇÃO DE BOLSAS DE ESTUDO - N.º 1 ART.º 2.º
LEI N.º 75/2013, DE 12/09	DÁLIA LURDES TEIXEIRA BILRO	040802	36,49	PROGRAMA OCUPACIONAL OU VIDA EMPREGO OU ESTÁGIOS
LEI N.º 75/2013, DE 12/09	DANIEL ALEXANDRE BORREGO COELHO	040802	66,45	AÇÃO SOCIAL ESCOLAR - DESPACHO N.º 11886-A/2012, D.R. N.º 173, SUPLEMENTO, SÉRIE II
LEI N.º 75/2013, DE 12/09	DANIEL ANTONIO LAPAO GODINHO	040802	50,00	PROGRAMA JUVENTUDE EM MOVIMENTO
LEI N.º 75/2013, DE 12/09	DANIEL FILIPE PICÃO MATEUS	040802	5.762,92	PROGRAMA OCUPACIONAL OU VIDA EMPREGO OU ESTÁGIOS
LEI N.º 75/2013, DE 12/09	DANIEL FISTILLA	040802	750,00	REG. MUNICIPAL ATRIBUIÇÃO DE BOLSAS DE ESTUDO - N.º 1 ART.º 2.º
	A transportar.....		**111.031,94**	

Transferências Correntes

Despesa

Período: 2015/01/01 - 2015/12/31 Ano: 2015

Disposições Legais	Entidade beneficiária	Classificação Económica	Transferências Efetuadas	Obs.
	Transporte.....		**111.031,94**	
LEI N.º 75/2013, DE 12/09	DAVID ALEXANDRE LANTERNAS GANITO	040802	234,14	PROGRAMA OCUPACIONAL OU VIDA EMPREGO OU ESTÁGIOS
LEI N.º 75/2013, DE 12/09	DEBORA PRATES DOS SANTOS	040802	70,25	AÇÃO SOCIAL ESCOLAR - DESPACHO N.º 11886-A/2012, D.R. N.º 173, SUPLEMENTO, SÉRIE II
LEI N.º 75/2013, DE 12/09	DGAL - DIRECCAO-GERAL DAS AUTARQUIAS LOCAIS	040301	3.300,00	ENCARGOS DE COBRANÇA DE TRANSFERÊNCIAS - LOE/2015
LEI N.º 75/2013, DE 12/09	DIANA ISABEL BARRETO MARTINS	040802	4.501,26	PROGRAMA OCUPACIONAL OU VIDA EMPREGO OU ESTÁGIOS
LEI N.º 75/2013, DE 12/09	DIANA SOFIA FERREIRA MARINO	040802	37,50	AÇÃO SOCIAL ESCOLAR - DESPACHO N.º 11886-A/2012, D.R. N.º 173, SUPLEMENTO, SÉRIE II
LEI N.º 75/2013, DE 12/09	DIANA SOFIA MENINO DE OURO PEREIRA	040802	73,97	AÇÃO SOCIAL ESCOLAR - DESPACHO N.º 11886-A/2012, D.R. N.º 173, SUPLEMENTO, SÉRIE II
LEI N.º 75/2013, DE 12/09	DUARTE MIGUEL CURADO CACHAPELA	040802	37,50	AÇÃO SOCIAL ESCOLAR - DESPACHO N.º 11886-A/2012, D.R. N.º 173, SUPLEMENTO, SÉRIE II
LEI N.º 75/2013, DE 12/09	DUARTE MIGUEL ESPANHOL LOPES	040802	50,00	PROGRAMA JUVENTUDE EM MOVIMENTO
LEI N.º 75/2013, DE 12/09	FÁBIO ALEXANDRE GONÇALVES SANTOS	040802	4.304,16	PROGRAMA OCUPACIONAL OU VIDA EMPREGO OU ESTÁGIOS
LEI N.º 75/2013, DE 12/09	FABIO ALEXANDRE P. MARIANITO PERNAS	040802	50,00	PROGRAMA JUVENTUDE EM MOVIMENTO
LEI N.º 75/2013, DE 12/09	FÁBRICA DA IGREJA PAROQUIAL DA FREGUESIA DE RIO MOINHOS	040701	1.100,00	APOIO À REALIZAÇÃO DE FESTIVIDADES
LEI N.º 75/2013, DE 12/09	FÁBRICA DA IGREJA PAROQUIAL DA FREGUESIA DE SÃO BARTOLOMEU	040701	600,00	APOIO À REALIZAÇÃO DE FESTIVIDADES
LEI N.º 75/2013, DE 12/09	FERNANDO MANUEL INACIO CARREIRAS	040802	59,91	AÇÃO SOCIAL ESCOLAR - DESPACHO N.º 11886-A/2012, D.R. N.º 173, SUPLEMENTO, SÉRIE II
LEI N.º 75/2013, DE 12/09	FILIPA SOFIA REBOLA CATARINO	040802	75,00	AÇÃO SOCIAL ESCOLAR - DESPACHO N.º 11886-A/2012, D.R. N.º 173, SUPLEMENTO, SÉRIE II
LEI N.º 75/2013, DE 12/09	FILIPE ESTROMPA PARDAL PATAS	040802	69,16	AÇÃO SOCIAL ESCOLAR - DESPACHO N.º 11886-A/2012, D.R. N.º 173, SUPLEMENTO, SÉRIE II
LEI N.º 75/2013, DE 12/09	FILOMENA JOÃO GEADAS C. ARVANAS	040802	1.029,73	PROGRAMA OCUPACIONAL OU VIDA EMPREGO OU ESTÁGIOS
LEI N.º 75/2013, DE 12/09	FLAVIA SOFIA GRANADEIRO LAPAO	040802	750,00	REG. MUNICIPAL ATRIBUIÇÃO DE BOLSAS DE ESTUDO - N.º 1 ART.º 2.º
LEI N.º 75/2013, DE 12/09	FRANCISCO CARDOSO VENTURA	040802	42,55	AÇÃO SOCIAL ESCOLAR - DESPACHO N.º 11886-A/2012, D.R. N.º 173, SUPLEMENTO, SÉRIE II
LEI N.º 75/2013, DE 12/09	FRANCISCO MARIA DE ANDRADE CEBOLA SOMÕES CHOURIÇO	040802	54,15	AÇÃO SOCIAL ESCOLAR - DESPACHO N.º 11886-A/2012, D.R. N.º 173, SUPLEMENTO, SÉRIE II
LEI N.º 75/2013, DE 12/09	FREGUESIA DA MATRIZ	04050102	18.088,40	ACORDO DE EXECUÇÃO PARA DELEGAÇÃO DE COMPETÊNCIAS
LEI N.º 75/2013, DE 12/09	FREGUESIA DE ORADA	04050102	8.743,48	ACORDO DE EXECUÇÃO PARA DELEGAÇÃO DE COMPETÊNCIAS
LEI N.º 75/2013, DE 12/09	FREGUESIA DE RIO DE MOINHOS	04050102	12.753,45	ACORDO DE EXECUÇÃO PARA DELEGAÇÃO DE COMPETÊNCIAS
LEI N.º 75/2013, DE 12/09	FREGUESIA DE S.BARTOLOMEU	04050102	17.969,65	ACORDO DE EXECUÇÃO PARA DELEGAÇÃO DE COMPETÊNCIAS
LEI N.º 75/2013, DE 12/09	GABRIEL ALCARIA BORREGO	040802	65,40	AÇÃO SOCIAL ESCOLAR - DESPACHO N.º 11886-A/2012, D.R. N.º 173, SUPLEMENTO, SÉRIE II
LEI N.º 75/2013, DE 12/09	GABRIELA PEREIRA SOLA	040802	48,30	AÇÃO SOCIAL ESCOLAR - DESPACHO N.º 11886-A/2012, D.R. N.º 173, SUPLEMENTO, SÉRIE II
LEI N.º 75/2013, DE 12/09	GERTRUDES MARIA BALIXA PERQUILHA	040802	1.803,77	PROGRAMA OCUPACIONAL OU VIDA EMPREGO OU ESTÁGIOS
LEI N.º 75/2013, DE 12/09	GONCALO JOAO GUSTAVO SIMOES	040802	50,00	AÇÃO SOCIAL ESCOLAR - DESPACHO N.º 11886-A/2012, D.R. N.º 173, SUPLEMENTO, SÉRIE II
LEI N.º 75/2013, DE 12/09	GRUPO DESPORTIVO CULTURAL RIO DE MOINHOS	040701	3.005,65	REG. MUNICIPAL ATRIBUIÇÃO DE SUBSÍDIOS E APOIOS A ASSOCIAÇÕES/COLETIVIDADES
LEI N.º 75/2013, DE 12/09	GUILHERME SILVA AVÓ	040802	37,50	AÇÃO SOCIAL ESCOLAR - DESPACHO N.º 11886-A/2012, D.R. N.º 173, SUPLEMENTO, SÉRIE II
LEI N.º 75/2013, DE 12/09	HUGO ALEXANDRE BARATA ALEGRIAS	040802	2.984,63	PROGRAMA OCUPACIONAL OU VIDA EMPREGO OU ESTÁGIOS
LEI N.º 75/2013, DE 12/09	HUGO MIGUEL CHAPA CARVALHO	040802	75,00	AÇÃO SOCIAL ESCOLAR - DESPACHO N.º 11886-A/2012, D.R. N.º 173, SUPLEMENTO, SÉRIE II
LEI N.º 75/2013, DE 12/09	HUMBERTO SILVINO A. MARIANITO	040802	1.492,43	PROGRAMA OCUPACIONAL OU VIDA EMPREGO OU ESTÁGIOS
LEI N.º 75/2013, DE 12/09	IGREJA PAROQUIAL DE ORADA	040701	650,00	APOIO À REALIZAÇÃO DE FESTIVIDADES
LEI N.º 75/2013, DE 12/09	INES ISABEL FRANCO SEBO	040802	37,50	AÇÃO SOCIAL ESCOLAR - DESPACHO N.º 11886-A/2012, D.R. N.º 173, SUPLEMENTO, SÉRIE II
	A transportar.....		**195.276,38**	

Transferências Correntes

Despesa

Período: 2015/01/01 - 2015/12/31 Ano: 2015

Disposições Legais	Entidade beneficiária	Classificação Económica	Transferências Efetuadas	Obs.
	Transporte.....		**195.276,38**	
LEI N.º 75/2013, DE 12/09	IVETE LEONARDO VENTURA	040802	75,00	AÇÃO SOCIAL ESCOLAR - DESPACHO N.º 11886-A/2012, D.R. N.º 173, SUPLEMENTO, SÉRIE II
LEI N.º 75/2013, DE 12/09	JAIME DA CONCEIÇÃO RODRIGO	040802	37,50	AÇÃO SOCIAL ESCOLAR - DESPACHO N.º 11886-A/2012, D.R. N.º 173, SUPLEMENTO, SÉRIE II
LEI N.º 75/2013, DE 12/09	JOANA BILRO BANZA	040802	50,00	PROGRAMA JUVENTUDE EM MOVIMENTO
LEI N.º 75/2013, DE 12/09	JOANA ISABEL MOURA ANGELINO	040802	50,00	PROGRAMA JUVENTUDE EM MOVIMENTO
LEI N.º 75/2013, DE 12/09	JOANA RITA BRUNHO INÁCIO	040802	2.894,59	PROGRAMA OCUPACIONAL OU VIDA EMPREGO OU ESTÁGIOS
LEI N.º 75/2013, DE 12/09	JOANA SOFIA SOLAS POMBEIRO	040802	50,00	PROGRAMA JUVENTUDE EM MOVIMENTO
LEI N.º 75/2013, DE 12/09	JOÃO ANTÓNIO CARDOSO MURTEIRA	040802	5.612,90	PROGRAMA OCUPACIONAL OU VIDA EMPREGO OU ESTÁGIOS
LEI N.º 75/2013, DE 12/09	JOÃO ANTÓNIO DOS SANTOS CACHAPELA	040802	75,00	AÇÃO SOCIAL ESCOLAR - DESPACHO N.º 11886-A/2012, D.R. N.º 173, SUPLEMENTO, SÉRIE II
LEI N.º 75/2013, DE 12/09	JOÃO BORRACHO ALEXANDRE	040802	837,36	PROGRAMA OCUPACIONAL OU VIDA EMPREGO OU ESTÁGIOS
LEI N.º 75/2013, DE 12/09	JOÃO CARLOS CALHAU RODRIGO	040802	1.146,72	PROGRAMA OCUPACIONAL OU VIDA EMPREGO OU ESTÁGIOS
LEI N.º 75/2013, DE 12/09	JOAO FILIPE MACARENO SARDINHA	040802	50,00	PROGRAMA JUVENTUDE EM MOVIMENTO
LEI N.º 75/2013, DE 12/09	JOÃO FRANCISCO DO POLME	040802	37,50	AÇÃO SOCIAL ESCOLAR - DESPACHO N.º 11886-A/2012, D.R. N.º 173, SUPLEMENTO, SÉRIE II
LEI N.º 75/2013, DE 12/09	JOÃO INÁCIO BOLETA LANTERNAS	040802	1.876,09	PROGRAMA OCUPACIONAL OU VIDA EMPREGO OU ESTÁGIOS
LEI N.º 75/2013, DE 12/09	JOAO MIGUEL PEREIRA ALVES	040802	50,00	PROGRAMA JUVENTUDE EM MOVIMENTO
LEI N.º 75/2013, DE 12/09	JOAO MIGUEL PIRES MARIANITO PERNAS	040802	37,50	AÇÃO SOCIAL ESCOLAR - DESPACHO N.º 11886-A/2012, D.R. N.º 173, SUPLEMENTO, SÉRIE II
LEI N.º 75/2013, DE 12/09	JOAO PEDRO BRINQUETE COTOVIO	040802	750,00	REG. MUNICIPAL ATRIBUIÇÃO DE BOLSAS DE ESTUDO - N.º 1 ART.º 2.º
LEI N.º 75/2013, DE 12/09	JOÃO PEDRO CARAPINHA TRINDADE	040802	50,00	PROGRAMA JUVENTUDE EM MOVIMENTO
LEI N.º 75/2013, DE 12/09	JOAQUIM DOS REIS LOURINHO	040802	4.553,23	PROGRAMA OCUPACIONAL OU VIDA EMPREGO OU ESTÁGIOS
LEI N.º 75/2013, DE 12/09	JOAQUIM JOSÉ AMARO CANHOTO	040802	893,21	PROGRAMA OCUPACIONAL OU VIDA EMPREGO OU ESTÁGIOS
LEI N.º 75/2013, DE 12/09	JORGE HUMBERTO ANSELMO CACHAPA	040802	3.328,16	PROGRAMA OCUPACIONAL OU VIDA EMPREGO OU ESTÁGIOS
LEI N.º 75/2013, DE 12/09	JOSÉ ALBERTO GALHANAS PÉCURTO	040802	1.498,01	PROGRAMA OCUPACIONAL OU VIDA EMPREGO OU ESTÁGIOS
LEI N.º 75/2013, DE 12/09	JOSÉ ALEXANDRE REAL ESCARPIADO	040802	1.423,86	PROGRAMA OCUPACIONAL OU VIDA EMPREGO OU ESTÁGIOS
LEI N.º 75/2013, DE 12/09	JOSE AUGUSTO ESTROMPA PARDAL PATAS	040802	50,00	PROGRAMA JUVENTUDE EM MOVIMENTO
LEI N.º 75/2013, DE 12/09	JOSE BELGAS VENTURA	040802	32,45	AÇÃO SOCIAL ESCOLAR - DESPACHO N.º 11886-A/2012, D.R. N.º 173, SUPLEMENTO, SÉRIE II
LEI N.º 75/2013, DE 12/09	JULIA RAQUEL CABECAS CANHOTO	040802	50,00	PROGRAMA JUVENTUDE EM MOVIMENTO
LEI N.º 75/2013, DE 12/09	LARA ISABEL SOUZA FRANCO	040802	57,80	AÇÃO SOCIAL ESCOLAR - DESPACHO N.º 11886-A/2012, D.R. N.º 173, SUPLEMENTO, SÉRIE II
LEI N.º 75/2013, DE 12/09	LARA RODRIGUES MOURA	040802	75,00	AÇÃO SOCIAL ESCOLAR - DESPACHO N.º 11886-A/2012, D.R. N.º 173, SUPLEMENTO, SÉRIE II
LEI N.º 75/2013, DE 12/09	LAURA RAIMUNDO QUINTAS	040802	50,00	PROGRAMA JUVENTUDE EM MOVIMENTO
LEI N.º 75/2013, DE 12/09	LAURA SOFIA PINTO SERRACHINO	040802	50,00	PROGRAMA JUVENTUDE EM MOVIMENTO
LEI N.º 75/2013, DE 12/09	LEANDRO JORGE PEREIRA DA SILVA	040802	75,00	AÇÃO SOCIAL ESCOLAR - DESPACHO N.º 11886-A/2012, D.R. N.º 173, SUPLEMENTO, SÉRIE II
LEI N.º 75/2013, DE 12/09	LEONARDO JOSÉ MIRANDA BENTO	040802	3.932,47	PROGRAMA OCUPACIONAL OU VIDA EMPREGO OU ESTÁGIOS
LEI N.º 75/2013, DE 12/09	LEONOR ALMEIDA PRATES	040802	75,00	AÇÃO SOCIAL ESCOLAR - DESPACHO N.º 11886-A/2012, D.R. N.º 173, SUPLEMENTO, SÉRIE II
LEI N.º 75/2013, DE 12/09	LEONOR MONTIJO GUERRA CAVACO VEIGA	040802	75,00	AÇÃO SOCIAL ESCOLAR - DESPACHO N.º 11886-A/2012, D.R. N.º 173, SUPLEMENTO, SÉRIE II
LEI N.º 75/2013, DE 12/09	LETÍCIA LOPES DA CONCEIÇÃO	040802	37,50	AÇÃO SOCIAL ESCOLAR - DESPACHO N.º 11886-A/2012, D.R. N.º 173, SUPLEMENTO, SÉRIE II
	A transportar.....		**225.213,23**	

Transferências Correntes

Despesa

Período: 2015/01/01 - 2015/12/31 Ano: 2015

Disposições Legais	Entidade beneficiária	Classificação Económica	Transferências Efetuadas	Obs.
	Transporte.....		**225.213,23**	
LEI N.º 75/2013, DE 12/09	LUANA ALEXANDRE ESPIGUINHA ILACO	040802	37,50	AÇÃO SOCIAL ESCOLAR - DESPACHO N.º 11886-A/2012, D.R. N.º 173, SUPLEMENTO, SÉRIE II
LEI N.º 75/2013, DE 12/09	LÚCIA JESUS BORBINHAS GEADAS	040802	37,50	AÇÃO SOCIAL ESCOLAR - DESPACHO N.º 11886-A/2012, D.R. N.º 173, SUPLEMENTO, SÉRIE II
LEI N.º 75/2013, DE 12/09	LUIS MIGUEL CONCEIÇÃO BALTAZAR	040802	50,00	PROGRAMA JUVENTUDE EM MOVIMENTO
LEI N.º 75/2013, DE 12/09	LUIS MIGUEL MACARENO SARDINHA	040802	50,00	PROGRAMA JUVENTUDE EM MOVIMENTO
LEI N.º 75/2013, DE 12/09	LUIS PEDRO BARROSO NUNES	040802	2.791,19	PROGRAMA OCUPACIONAL OU VIDA EMPREGO OU ESTÁGIOS
LEI N.º 75/2013, DE 12/09	MAFALDA POMBEIRO AVÓ	040802	37,50	AÇÃO SOCIAL ESCOLAR - DESPACHO N.º 11886-A/2012, D.R. N.º 173, SUPLEMENTO, SÉRIE II
LEI N.º 75/2013, DE 12/09	MANUEL JOAQUIM CONCEIÇÃO PAULO	040802	1.516,41	PROGRAMA OCUPACIONAL OU VIDA EMPREGO OU ESTÁGIOS
LEI N.º 75/2013, DE 12/09	MANUEL JOAQUIM CALADO MALTA	040802	4.521,02	PROGRAMA OCUPACIONAL OU VIDA EMPREGO OU ESTÁGIOS
LEI N.º 75/2013, DE 12/09	MARA CARINA MARINO LOPES CONCEIÇÃO	040802	1.499,49	PROGRAMA OCUPACIONAL OU VIDA EMPREGO OU ESTÁGIOS
LEI N.º 75/2013, DE 12/09	MARA GANITO PRATES	040802	37,50	AÇÃO SOCIAL ESCOLAR - DESPACHO N.º 11886-A/2012, D.R. N.º 173, SUPLEMENTO, SÉRIE II
LEI N.º 75/2013, DE 12/09	MARCO ANDRE DA LUZ FIGUEIREDO	040802	50,00	PROGRAMA JUVENTUDE EM MOVIMENTO
LEI N.º 75/2013, DE 12/09	MARGARIDA ALEXANDRA POMBEIRO GANITO	040802	37,50	AÇÃO SOCIAL ESCOLAR - DESPACHO N.º 11886-A/2012, D.R. N.º 173, SUPLEMENTO, SÉRIE II
LEI N.º 75/2013, DE 12/09	MARGARIDA CABECAS COSTA	040802	50,00	PROGRAMA JUVENTUDE EM MOVIMENTO
LEI N.º 75/2013, DE 12/09	MARIA BEATRIZ PEDREIRO MOIZÃO	040802	75,00	AÇÃO SOCIAL ESCOLAR - DESPACHO N.º 11886-A/2012, D.R. N.º 173, SUPLEMENTO, SÉRIE II
LEI N.º 75/2013, DE 12/09	MARIA CRISTINA DEUS ESPANHOL BORBINHA	040802	5.984,41	PROGRAMA OCUPACIONAL OU VIDA EMPREGO OU ESTÁGIOS
LEI N.º 75/2013, DE 12/09	MARIA CRISTINA PIRES CLERIGO	040802	50,00	PROGRAMA JUVENTUDE EM MOVIMENTO
LEI N.º 75/2013, DE 12/09	MARIA DE MATOS VESTIAS	040802	37,50	AÇÃO SOCIAL ESCOLAR - DESPACHO N.º 11886-A/2012, D.R. N.º 173, SUPLEMENTO, SÉRIE II
LEI N.º 75/2013, DE 12/09	MARIA HELENA PÉCURTO ALPALHÃO	040802	667,10	PROGRAMA OCUPACIONAL OU VIDA EMPREGO OU ESTÁGIOS
LEI N.º 75/2013, DE 12/09	MARIA HERMINIA VEDOR TOSCANO CONSOLADO	040802	1.489,47	PROGRAMA OCUPACIONAL OU VIDA EMPREGO OU ESTÁGIOS
LEI N.º 75/2013, DE 12/09	MARIA INES ELEUTERIO CRISTO	040802	69,80	AÇÃO SOCIAL ESCOLAR - DESPACHO N.º 11886-A/2012, D.R. N.º 173, SUPLEMENTO, SÉRIE II
LEI N.º 75/2013, DE 12/09	MARIA JESUS ALBUQUERQUE TEODÓSIO	040802	5.030,64	PROGRAMA OCUPACIONAL OU VIDA EMPREGO OU ESTÁGIOS
LEI N.º 75/2013, DE 12/09	MARIA JOÃO BILRO CANHOTO	040802	1.502,28	PROGRAMA OCUPACIONAL OU VIDA EMPREGO OU ESTÁGIOS
LEI N.º 75/2013, DE 12/09	MARIA JOSE PINTO CAMPOS	040802	59,60	AÇÃO SOCIAL ESCOLAR - DESPACHO N.º 11886-A/2012, D.R. N.º 173, SUPLEMENTO, SÉRIE II
LEI N.º 75/2013, DE 12/09	MARIA LEONOR AVÓ FERRO	040802	27,64	AÇÃO SOCIAL ESCOLAR - DESPACHO N.º 11886-A/2012, D.R. N.º 173, SUPLEMENTO, SÉRIE II
LEI N.º 75/2013, DE 12/09	MARIA LEONOR REBOLA LAMEIRA	040802	50,00	PROGRAMA JUVENTUDE EM MOVIMENTO
LEI N.º 75/2013, DE 12/09	MARIA MARGARIDA ESPANHOL LOPES	040802	50,00	PROGRAMA JUVENTUDE EM MOVIMENTO
LEI N.º 75/2013, DE 12/09	MARIA SILVA MARTINS	040802	75,00	AÇÃO SOCIAL ESCOLAR - DESPACHO N.º 11886-A/2012, D.R. N.º 173, SUPLEMENTO, SÉRIE II
LEI N.º 75/2013, DE 12/09	MARIA SIMOES CANUDO	040802	50,00	PROGRAMA JUVENTUDE EM MOVIMENTO
LEI N.º 75/2013, DE 12/09	MARIANA AIRES ALEGRIAS	040802	37,50	AÇÃO SOCIAL ESCOLAR - DESPACHO N.º 11886-A/2012, D.R. N.º 173, SUPLEMENTO, SÉRIE II
LEI N.º 75/2013, DE 12/09	MARIANA BOTAS PANASCO	040802	37,50	AÇÃO SOCIAL ESCOLAR - DESPACHO N.º 11886-A/2012, D.R. N.º 173, SUPLEMENTO, SÉRIE II
LEI N.º 75/2013, DE 12/09	MARIANA RAMOS MOUQUINHO	040802	50,00	PROGRAMA JUVENTUDE EM MOVIMENTO
LEI N.º 75/2013, DE 12/09	MARIANA SOFIA TORRES BOTO	040802	37,50	AÇÃO SOCIAL ESCOLAR - DESPACHO N.º 11886-A/2012, D.R. N.º 173, SUPLEMENTO, SÉRIE II
LEI N.º 75/2013, DE 12/09	MARISA ROSALINDA BARBOSA ARAUJO	040802	50,00	PROGRAMA JUVENTUDE EM MOVIMENTO
LEI N.º 75/2013, DE 12/09	MARTA SOFIA SÊBO DA LUZ	040802	648,87	PROGRAMA OCUPACIONAL OU VIDA EMPREGO OU ESTÁGIOS
	A transportar.....		**252.008,65**	

Transferências Correntes

Despesa

Período: 2015/01/01 - 2015/12/31 Ano: 2015

Disposições Legais	Entidade beneficiária	Classificação Económica	Transferências Efetuadas	Obs.
	Transporte.....		**252.008,65**	
LEI N.º 75/2013, DE 12/09	MAURO EMANUEL MARQUES FRANCO	040802	2.988,90	PROGRAMA OCUPACIONAL OU VIDA EMPREGO OU ESTÁGIOS
LEI N.º 75/2013, DE 12/09	MELISSA ALEXANDRA MÁXIMO MOURA	040802	75,00	AÇÃO SOCIAL ESCOLAR - DESPACHO N.º 11886-A/2012, D.R. N.º 173, SUPLEMENTO, SÉRIE II
LEI N.º 75/2013, DE 12/09	MICAEL DE SOUSA PINTO	040802	75,00	AÇÃO SOCIAL ESCOLAR - DESPACHO N.º 11886-A/2012, D.R. N.º 173, SUPLEMENTO, SÉRIE II
LEI N.º 75/2013, DE 12/09	MIGUEL ALEXANDRE VELEZ VIVAS	040802	50,00	PROGRAMA JUVENTUDE EM MOVIMENTO
LEI N.º 75/2013, DE 12/09	MIGUEL ANGELO CALÇAS FAIA	040802	50,00	PROGRAMA JUVENTUDE EM MOVIMENTO
LEI N.º 75/2013, DE 12/09	MIGUEL DUARTE BRINQUETE ALPALHAO	040802	50,00	PROGRAMA JUVENTUDE EM MOVIMENTO
LEI N.º 75/2013, DE 12/09	MIGUEL JORGE CASQUEIRA ALMEIDA	040802	3.961,66	PROGRAMA OCUPACIONAL OU VIDA EMPREGO OU ESTÁGIOS
LEI N.º 75/2013, DE 12/09	MIGUEL LOPES DA CONCEIÇÃO	040802	37,50	AÇÃO SOCIAL ESCOLAR - DESPACHO N.º 11886-A/2012, D.R. N.º 173, SUPLEMENTO, SÉRIE II
LEI N.º 75/2013, DE 12/09	MIGUEL RAMINHOS CARVALHO	040802	37,50	AÇÃO SOCIAL ESCOLAR - DESPACHO N.º 11886-A/2012, D.R. N.º 173, SUPLEMENTO, SÉRIE II
LEI N.º 75/2013, DE 12/09	MONICA SOFIA MOURA SEROL	040802	750,00	REG. MUNICIPAL ATRIBUIÇÃO DE BOLSAS DE ESTUDO - N.º 1 ART.º 2.º
LEI N.º 75/2013, DE 12/09	MOTO CLUBE DE BORBA	040701	224,52	AÇÃO SOCIAL ESCOLAR - DESPACHO N.º 11886-A/2012, D.R. N.º 173, SUPLEMENTO, SÉRIE II
LEI N.º 75/2013, DE 12/09	NÁDIA SOFIA GALINDRO PRATES	040802	1.756,01	PROGRAMA OCUPACIONAL OU VIDA EMPREGO OU ESTÁGIOS
LEI N.º 75/2013, DE 12/09	NELSON JORGE CARVALHO BOTO	040802	4.006,68	PROGRAMA OCUPACIONAL OU VIDA EMPREGO OU ESTÁGIOS
LEI N.º 75/2013, DE 12/09	NIDIA MARIA MORGADO CANHOTO	040802	5.895,79	PROGRAMA OCUPACIONAL OU VIDA EMPREGO OU ESTÁGIOS
LEI N.º 75/2013, DE 12/09	NUNO ALEXANDRE CANHÃO RATADO	040802	6.116,38	PROGRAMA OCUPACIONAL OU VIDA EMPREGO OU ESTÁGIOS
LEI N.º 75/2013, DE 12/09	NUNO CARAPINHA	040802	50,00	PROGRAMA JUVENTUDE EM MOVIMENTO
LEI N.º 75/2013, DE 12/09	NUNO GONCALO MARTINS AVO	040802	75,00	AÇÃO SOCIAL ESCOLAR - DESPACHO N.º 11886-A/2012, D.R. N.º 173, SUPLEMENTO, SÉRIE II
LEI N.º 75/2013, DE 12/09	NUNO MIGUEL LOPO CLÉRIGO	040802	1.241,51	PROGRAMA OCUPACIONAL OU VIDA EMPREGO OU ESTÁGIOS
LEI N.º 75/2013, DE 12/09	NUNO MIGUEL SILVA CHAPA	040802	75,00	AÇÃO SOCIAL ESCOLAR - DESPACHO N.º 11886-A/2012, D.R. N.º 173, SUPLEMENTO, SÉRIE II
LEI N.º 75/2013, DE 12/09	PAULO JORGE ROSA DORDIO	040802	1.541,80	PROGRAMA OCUPACIONAL OU VIDA EMPREGO OU ESTÁGIOS
LEI N.º 75/2013, DE 12/09	PEDRO MIGUEL AVO MANUELITO	040802	50,00	PROGRAMA JUVENTUDE EM MOVIMENTO
LEI N.º 75/2013, DE 12/09	PEDRO MIGUEL REBOLA LOPES	040802	50,00	PROGRAMA JUVENTUDE EM MOVIMENTO
LEI N.º 75/2013, DE 12/09	RAFAEL DE DEUS ALDEAGAS	040802	37,50	AÇÃO SOCIAL ESCOLAR - DESPACHO N.º 11886-A/2012, D.R. N.º 173, SUPLEMENTO, SÉRIE II
LEI N.º 75/2013, DE 12/09	RAFAEL DE SOUSA PINTO	040802	63,72	AÇÃO SOCIAL ESCOLAR - DESPACHO N.º 11886-A/2012, D.R. N.º 173, SUPLEMENTO, SÉRIE II
LEI N.º 75/2013, DE 12/09	RAFAELA DE JESUS MANTAS DOS SANTOS	040802	75,00	AÇÃO SOCIAL ESCOLAR - DESPACHO N.º 11886-A/2012, D.R. N.º 173, SUPLEMENTO, SÉRIE II
LEI N.º 75/2013, DE 12/09	RAQUEL DE SOUSA PINTO	040802	24,39	AÇÃO SOCIAL ESCOLAR - DESPACHO N.º 11886-A/2012, D.R. N.º 173, SUPLEMENTO, SÉRIE II
LEI N.º 75/2013, DE 12/09	RAQUEL SIMÕES NEVES	040802	75,00	AÇÃO SOCIAL ESCOLAR - DESPACHO N.º 11886-A/2012, D.R. N.º 173, SUPLEMENTO, SÉRIE II
LEI N.º 75/2013, DE 12/09	RICARDO JORGE BANZA FELIZ	040802	567,03	PROGRAMA OCUPACIONAL OU VIDA EMPREGO OU ESTÁGIOS
LEI N.º 75/2013, DE 12/09	RICARDO JORGE BÔTO SERRACHINO	040802	5.013,56	PROGRAMA OCUPACIONAL OU VIDA EMPREGO OU ESTÁGIOS
LEI N.º 75/2013, DE 12/09	RICARDO MIGUEL PAIJÃO XAVIER	040802	541,60	PROGRAMA OCUPACIONAL OU VIDA EMPREGO OU ESTÁGIOS
LEI N.º 75/2013, DE 12/09	RODRIGO FILIPE DOS SANTOS CACHAPELA	040802	75,00	AÇÃO SOCIAL ESCOLAR - DESPACHO N.º 11886-A/2012, D.R. N.º 173, SUPLEMENTO, SÉRIE II
LEI N.º 75/2013, DE 12/09	RODRIGO MIGUEL GEADAS REBOLA	040802	37,50	AÇÃO SOCIAL ESCOLAR - DESPACHO N.º 11886-A/2012, D.R. N.º 173, SUPLEMENTO, SÉRIE II
LEI N.º 75/2013, DE 12/09	RODRIGO MIGUEL LATAS GONCALVES	040802	37,50	AÇÃO SOCIAL ESCOLAR - DESPACHO N.º 11886-A/2012, D.R. N.º 173, SUPLEMENTO, SÉRIE II
LEI N.º 75/2013, DE 12/09	RODRIGO MIGUEL MASSAS LOPES	040802	75,00	AÇÃO SOCIAL ESCOLAR - DESPACHO N.º 11886-A/2012, D.R. N.º 173, SUPLEMENTO, SÉRIE II
	A transportar.....		**287.789,70**	

Transferências Correntes

Despesa

Período: 2015/01/01 - 2015/12/31 Ano: 2015

Disposições Legais	Entidade beneficiária	Classificação Económica	Transferências Efetuadas	Obs.
	Transporte.....		**287.789,70**	
LEI N.º 75/2013, DE 12/09	RUBEN MIGUEL LOPES REBOLA	040802	50,00	PROGRAMA JUVENTUDE EM MOVIMENTO
LEI N.º 75/2013, DE 12/09	RUBEN MIGUEL PRATES ALMEIDA	040802	70,48	AÇÃO SOCIAL ESCOLAR - DESPACHO N.º 11886-A/2012, D.R. N.º 173, SUPLEMENTO, SÉRIE II
LEI N.º 75/2013, DE 12/09	RUI MANUEL SOBRAL BORREGO	040802	5.549,63	PROGRAMA OCUPACIONAL OU VIDA EMPREGO OU ESTÁGIOS
LEI N.º 75/2013, DE 12/09	RUI PEDRO SOLAS DE KLERK NEVES	040802	75,00	AÇÃO SOCIAL ESCOLAR - DESPACHO N.º 11886-A/2012, D.R. N.º 173, SUPLEMENTO, SÉRIE II
LEI N.º 75/2013, DE 12/09	SAMUEL DAVID PICÃO MATEUS	040802	3.701,17	PROGRAMA OCUPACIONAL OU VIDA EMPREGO OU ESTÁGIOS
LEI N.º 75/2013, DE 12/09	SARA ISABEL PROENÇA MARTINS	040802	50,00	PROGRAMA JUVENTUDE EM MOVIMENTO
LEI N.º 75/2013, DE 12/09	SILVINA MARIA DA ROSA RUSSO CUCO	040802	245,32	PROGRAMA OCUPACIONAL OU VIDA EMPREGO OU ESTÁGIOS
LEI N.º 75/2013, DE 12/09	SOCIEDADE "A RECREATIVA"	040701	235,56	REG. MUNICIPAL ATRIBUIÇÃO DE SUBSÍDIOS E APOIOS A ASSOCIAÇÕES/COLETIVIDADES
LEI N.º 75/2013, DE 12/09	SOFIA ALEXANDRA MILITÃO DIAS	040802	5.974,70	PROGRAMA OCUPACIONAL OU VIDA EMPREGO OU ESTÁGIOS
LEI N.º 75/2013, DE 12/09	SOFIA CATARINA CARRIÇO TAVARES	040802	4.868,81	PROGRAMA OCUPACIONAL OU VIDA EMPREGO OU ESTÁGIOS
LEI N.º 75/2013, DE 12/09	SOFIA DA CONCEICAO ANAO BALTAZAR	040802	50,00	PROGRAMA JUVENTUDE EM MOVIMENTO
LEI N.º 75/2013, DE 12/09	SORAIA CRISTINA ALMEIDA FIALHO	040802	62,28	AÇÃO SOCIAL ESCOLAR - DESPACHO N.º 11886-A/2012, D.R. N.º 173, SUPLEMENTO, SÉRIE II
LEI N.º 75/2013, DE 12/09	SPORT CLUBE BORBENSE	040701	8.335,15	REG. MUNICIPAL ATRIBUIÇÃO DE BOLSAS DE ESTUDO - N.º 1 ART.º 2.º
LEI N.º 75/2013, DE 12/09	SUSANA SOFIA PEREIRA PRATES	040802	75,00	AÇÃO SOCIAL ESCOLAR - DESPACHO N.º 11886-A/2012, D.R. N.º 173, SUPLEMENTO, SÉRIE II
LEI N.º 75/2013, DE 12/09	SUSE ISABEL PEREIRA GALHANAS	040802	50,00	PROGRAMA JUVENTUDE EM MOVIMENTO
LEI N.º 75/2013, DE 12/09	TATIANA DOS SANTOS LOPES	040802	177,77	PROGRAMA OCUPACIONAL OU VIDA EMPREGO OU ESTÁGIOS
LEI N.º 75/2013, DE 12/09	TATIANA SOFIA MARQUES PRATES	040802	75,00	AÇÃO SOCIAL ESCOLAR - DESPACHO N.º 11886-A/2012, D.R. N.º 173, SUPLEMENTO, SÉRIE II
LEI N.º 75/2013, DE 12/09	TELMA CRISTINA BENTO BARREIRAS	040802	1.019,56	PROGRAMA OCUPACIONAL OU VIDA EMPREGO OU ESTÁGIOS
LEI N.º 75/2013, DE 12/09	TIAGO DUARTE VIEIRA PERDIGÃO	040802	770,00	REG. MUNICIPAL ATRIBUIÇÃO DE BOLSAS DE ESTUDO - N.º 1 ART.º 2.º E PROG. JUVENTUDE EM MOVIMENTO
LEI N.º 75/2013, DE 12/09	TIAGO FILIPE LARANJEIRA BORREGO	040802	75,00	AÇÃO SOCIAL ESCOLAR - DESPACHO N.º 11886-A/2012, D.R. N.º 173, SUPLEMENTO, SÉRIE II
LEI N.º 75/2013, DE 12/09	TIAGO FILIPE MIRANDA ANSELMO	040802	27,64	AÇÃO SOCIAL ESCOLAR - DESPACHO N.º 11886-A/2012, D.R. N.º 173, SUPLEMENTO, SÉRIE II
LEI N.º 75/2013, DE 12/09	TIAGO JOSE DUARTE PANASCO	040802	50,00	PROGRAMA JUVENTUDE EM MOVIMENTO
LEI N.º 75/2013, DE 12/09	TIAGO JOSÉ FRADE VENTURA	040802	5.026,37	PROGRAMA OCUPACIONAL OU VIDA EMPREGO OU ESTÁGIOS
LEI N.º 75/2013, DE 12/09	TIAGO MIGUEL BOTAS FERRREIRA	040802	571,30	PROGRAMA OCUPACIONAL OU VIDA EMPREGO OU ESTÁGIOS
LEI N.º 75/2013, DE 12/09	TIAGO MIGUEL CHAPA CANHAO	040802	37,50	AÇÃO SOCIAL ESCOLAR - DESPACHO N.º 11886-A/2012, D.R. N.º 173, SUPLEMENTO, SÉRIE II
LEI N.º 75/2013, DE 12/09	TOMAS ALEXANDRE BELESAS	040802	75,00	AÇÃO SOCIAL ESCOLAR - DESPACHO N.º 11886-A/2012, D.R. N.º 173, SUPLEMENTO, SÉRIE II
LEI N.º 75/2013, DE 12/09	TOMÁS MIGUEL MOUSINHO BARRADAS	040802	63,79	AÇÃO SOCIAL ESCOLAR - DESPACHO N.º 11886-A/2012, D.R. N.º 173, SUPLEMENTO, SÉRIE II
LEI N.º 75/2013, DE 12/09	VALÉRIA DE LIMA SALVADOR	040802	215,82	PROGRAMA OCUPACIONAL OU VIDA EMPREGO OU ESTÁGIOS
LEI N.º 75/2013, DE 12/09	VERA LUCIA GEADAS LANTERNAS	040802	1.659,81	PROGRAMA OCUPACIONAL OU VIDA EMPREGO OU ESTÁGIOS
LEI N.º 75/2013, DE 12/09	VERA LUCIA PEREIRA DOS REIS	040802	4.505,53	PROGRAMA OCUPACIONAL OU VIDA EMPREGO OU ESTÁGIOS
LEI N.º 75/2013, DE 12/09	VITOR FERNANDO LEONARDO BARATA	040802	511,99	PROGRAMA OCUPACIONAL OU VIDA EMPREGO OU ESTÁGIOS
LEI N.º 75/2013, DE 12/09	VITÓRIA MARIA LOBINHO GANITO	040802	305,06	PROGRAMA OCUPACIONAL OU VIDA EMPREGO OU ESTÁGIOS
	TOTAL.....		**332.349,94**	

Mapa 8.3.4.2 - Transferências de Capital: Despesa

Transferências de Capital

Despesas

Período: 2015/01/01 - 2015/12/31 Ano: 2015

Disposições Legais	Entidade beneficiária	Classificação Económica	Transferências Efetuadas	Obs.
Lei n.º 75/2013, de 12 de setembro	CIMAC - Comunidade Intermunicipal do Alentejo Central	08050104	5.264,50	Contrapartida pública nacional de operações cofinanciadas (lideradas pela CIMAC)
		Total……..	**5.264,50**	

Mapa 8.3.4.3 - Subsídios Concedidos

SUBSÍDIOS CONCEDIDOS

Período: 2015/01/01 - 2015/12/31 Ano: 2015

Disposições Legais	Finalidade	Entidade beneficiária	Classificação Económica	Subsídios pagos	Obs.
			Total.....	**0,00**	

Mapa 8.3.4.4 - Transferências Correntes: Receita

Transferências Correntes

Receitas

Período: 2015/01/01 - 2015/12/31 Ano: 2015

Disposições Legais	Entidade financiadora	Classif. Económica	Transf. Orçadas	Transf. Obtidas	Observações
Lei do Orçamento de Estado 2015	DGAL - Direção-Geral das Autarquias Locais	06030101	2.978.853,00	2.978.853,00	FEF - Fundo de equilíbrio financeiro (corrente)
Lei do Orçamento de Estado 2015	DGAL - Direção-Geral das Autarquias Locais	06030102	116.989,00	116.989,00	FSM - Fundo social municipal
Lei do Orçamento de Estado 2015	DGAL - Direção-Geral das Autarquias Locais	06030103	172.193,00	172.193,00	Participação variável no IRS
Despacho n.º 9265-B/2013, de 12 de julho e Despacho n.º 14460/2008	DGEstE - Direção-Geral dos Estabelecimentos Escolares	0603019902	609.400,00	95.345,41	Componente de apoio à família, Atividades de Enriquecimento Curricular, Refeições e Prolongamento de Horários e Refeições de 1.º Ciclo – a)
Acordo de execução para descentralização de competências	IGeFE - Instituto de Gestão Financeira da Educação, IP			527.007,82	Pessoal não docente, acordo de cooperação para a educação pré-escolar, gestão do parque escolar e situações especiais
Decreto-Lei n.º 109/2009, de 15 de maio	ICNF - Instituto de Conservação da Natureza e das Florestas	0603019903	39.400,00	10.500,00	Programa Sapadores Florestais 2015
Decreto-Lei n.º 410-B/79, de 27 de setembro e Lei n.º 13/99, de 22 de março	SGMAI - Secretaria-Geral do Ministério da Administração Interna	0603019909	20.650,00	2.171,42	Recenseamento Eleitoral 2015 e Eleições Legislativas 2015
Despacho n.º 14460/2008, publicado no D.R. n.º 100, Série II de 26 de maio	DGEstE - Direção-Geral dos Estabelecimentos Escolares			1.153,29	Atividades de enriquecimento curricular
Acordo entre o ISS, IP e o Município de Borba	IGFSS - Instituto de Gestão Financeira da Segurança Social			12.867,06	CPCJ - Comissão de Proteção de Crianças e Jovens
Programas ocupacionais	IEFP - Instituto de Emprego e Formação Profissional	060309	107.550,00	107.163,84	PVE (Programa Vida Emprego), CEI+ (Contrato Emprego-Inserção) e PAC (Contrato Emprego-Inserção Património Ativo)
Total			**4.045.035,00**	**4.024.243,84**	

a) Os valores diferem da certidão recebida da DGEstE pelos seguintes motivos:

I. A DGEstE transferiu, no final de 2014, o montante de 12.263,55 EUR, respeitante a refeições do 1.º ciclo, e o valor em questão apenas deu entrada, no Município, no início de 2015 (Guias de receita individual n.º 272/2015 e n.º 273/2015), pelo que foi emitida Nota de Lançamento n.º 4797, para efeitos de regularização;

II. A DGEstE transferiu, no final de 2015, o montante de 8.178 EUR, respeitante a refeições do 1.º ciclo, e o valor em questão apenas deu entrada, no Município, no início de 2016 (Guia de receita individual n.º 71/2016), pelo que foi emitida Nota de Lançamento n.º 10487, para efeitos de regularização.

b) Os valores diferem da certidão recebida da SGMAI, pelos seguintes motivos:

I. A SGMAI transferiu, no final de 2015, o montante de 510,15 EUR, respeitante a comparticipação de despesas com eleições, e o valor em questão apenas deu entrada, no Município, no início de 2016 (Guia de receita individual n.º 313/2016), pelo que foi emitida Nota de Lançamento n.º 10487, para efeitos de regularização.

Mapa 8.3.4.5 - Transferências de Capital: Receita

Transferências de Capital

Receita

Período: 2015/01/01 - 2015/12/31 Ano: 2015

Disposições Legais	Entidade financiadora	Classif. Económica	Transf. Orçadas	Transf. Obtidas	Observações
Lei do Orçamento de Estado 2015	DGAL - Direção-Geral da Administração Local	1030101	330.984,00	330.984,00	FEF - Fundo de equilíbrio financeiro (capital)
Contratos de Financiamento	CIMAC - Comunidade Intermunicipal do Alentejo Central	10030701	256.258,47	5.732,02	Cofinanciamento de operações
Contratos de Financiamento	IFDR - Instituto Financeiro para o Desenvolvimento Regional	10030706		33.761,08	Cofinanciamento de operações
Total			**587.242,47**	**370.477,10**	

Mapa 8.3.4.6 - Subsídios Obtidos

SUBSÍDIOS OBTIDOS

Período: 2015/01/01 - 2015/12/31 Ano: 2015

Disposições Legais	Entidade Financiadora	Finalidade	Classificação Económica	Subsídios Previstos	Subsídios Recebidos	Obs.
		Total.....		**0,00 €**	**0,00 €**	

Mapa 8.3.5.1 - Ativos de Rendimento Fixo

ATIVOS DE RENDIMENTO FIXO

Período: 2015/01/01 - 2015/12/31

Ano: 2015

Descrição do ativo (1)	Entidade devedora (2)	Valor em 1 de Janeiro	Valor em 31 de Dezembro		Rendimento			Observações (9)
		Valor Nominal (3)	Valor de Mercado (4)	Valor Nominal (5)	Valor de Mercado (6)	Vencido e cobrado (7)	Vencido por cobrar (8)	
Curto Prazo								
Médio e Longo Prazos								
Total……		**0,00 €**	**0,00 €**	**0,00 €**	**0,00 €**	**0,00 €**	**0,00 €**	

Mapa 8.3.5.2 - Ativos de Rendimento Variável

ATIVOS DE RENDIMENTO VARIÁVEL

Período: 2015/01/01 - 2015/12/31 Ano: 2015

Descrição do ativo (1)	Entidade devedora (2)	Valor em 1 de Janeiro	Valor em 31 de Dezembro		Rendimento			Obs. (9)
		Valor Nominal (3)	Valor de Mercado (4)	Valor Nominal (5)	Valor de Mercado (6)	Vencido e cobrado (7)	Vencido por cobrar (8)	
Curto Prazo								
Médio e Longo Prazos								
7.350 Unidades de participação na "EDC – Empresa Gestora das Áreas de Deposição Comum dos Mármores, SA"	EDC Mármores, S.A.	36.750,00 €	0,00 €	36.750,00 €	0,00 €			a)
275.205 Ações de classe A na sociedade "Águas de Lisboa e Vale do Tejo, SA"	Águas de Lisboa e Vale do Tejo, S.A.	275.205,00 €	275.205,00 €	0,00 €		320.068,28 €		b)
3 Unidades de participação no "CEVALOR - Centro Tecnológico para o Aproveitamento e Valorização das Rochas Ornamentais e Industriais"	CEVALOR- Centro Tecnológico para o Aproveitamento e Valorização das Rochas Ornamentais e Industriais	1.496,40 €	0,00 €	1.496,40 €	0,00 €			
Participação no capital social da "ESTER - Associação para a Formação Tecnológica no Sector das Rochas Ornamentais e Industriais"	ESTER - Associação para a Formação Tecnológica no Sector das Rochas Ornamentais e Industriais	2.500,00 €	0,00 €	2.500,00 €	0,00 €			
Unidades de participação no FAM (Fundo de Apoio Municipal)	FAM	308.762,94 €	308.762,94 €	308.762,94 €	0,00 €			c)
Total……		**624.714,34 €**	**583.967,94 €**	**349.509,34 €**	**0,00 €**	**320.068,28 €**	**0,00 €**	

a) Capital realizado pelo Município: 36.750,00 EUR / Capital subscrito pelo Município: 36.750,00 EUR (valores adquiridos por ano: 10.000,00 EUR em 2002; 2.792,00 EUR em 2005; 5.584,00 EUR em 2006; 9.187,50 EUR em 2008; 9.186,50 EUR em 2010)

b) Respeitava a 275.205 EUR, referentes a 55.041 ações da classe A (percentagens adquiridas por ano: 30% em 2003; 35% em 2004 e 35% em 2005) da sociedade "Águas do Centro Alentejo, SA". Em 07/01/2016, o Município procedeu à alienação das referidas ações à sociedade "Águas de Lisboa e Vale do Tejo, SA" por meio de contrato de compra e venda de ações, com efeitos retroativos a 30/06/2015, nos termos previstos no Decreto-Lei n.º 94/2015, de 29 de maio.

c) Respeita ao capital subscrito, pelo Município, no FAM, nos termos previstos no art.º 17.º da Lei n.º 53/2014, de 25 de agosto, alterada pela Lei n.º 69/2015, de 16 de julho. Até final de 2015, procedeu o Município, à realização de capital no FAM, no montante de 44.109,00 EUR, nos termos previstos no art.º 19.º da Lei n.º 53/2014, de 25 de agosto, alterada pela Lei n.º 69/2015, de 16 de julho.

Mapa 8.3.6.1 - Empréstimos

Caracterização do empréstimo	Data de aprovação pela AM	Data de contratação do empréstimo	Prazo do contrato	Anos decorridos	Visto do TC		Finalidade do empréstimo	Capital		Taxa de juro		Encargos do ano				Dívida em 1 de janeiro	Dívida em 31 de dezembro	Observações
					Número de Registo	Data		Contratado	Utilizado	Inicial	Atual	Amortizações	Juros	Total	Juros de Mora			
Curto prazo:																		
Santander Totta	27-12-14	31-12-14	1	1	-	-	Ocorrer a dificuldades de tesouraria	250.000,00	200.000,00	1,582	1,500	200.000,00	2.734,44	202.734,44	0,00	0,00	0,00	
							Total de CP…	**250.000,00**	**200.000,00**			**200.000,00**	**2.734,44**	**202.734,44**	**0,00**	**0,00**	**0,00**	
Médio/longo prazo:																		
0165000482991	30-12-97	07-09-98	26	17	27533/98	20-08-98	Investimento - Realojamento Municipal - I*	437.884,70	420.127,49	4,27	1,02	14.066,74	185,48	14.252,22	0,00	155.515,93	127.449,23	
9015003022291	14-05-02	22-05-02	15	13	1512/02	25-07-02	Financiamento de projetos de investimento - I	1.000.000,00	1.000.000,00	4,65	3,24	101.537,75	5.890,21	107.427,96	0,00	415.443,29	313.905,54	
9015003911491	19-12-03	31-12-04	12	12	125/04	05-02-04	Financiamento de projetos de investimento	200.000,00	200.000,00	2,80	2,82	27.255,87	156,34	27.412,21	0,00	27.255,87	0,00	
9015004546791	23-09-05	30-11-05	12	10	2670/05	30-11-05	Financiamento de projetos investimento	480.000,00	480.000,00	2,31	1,03	50.530,17	584,74	51.114,91	0,00	177.627,91	127.097,74	
2128372830007	29-09-06	12-10-06	15	9	1827/06	23-11-06	Financiamento de projetos de investimento - I***	518.000,00	518.000,00	3,79	2,39	41.027,95	641,07	41.669,02	0,00	289.163,75	248.135,80	
9015/002412/987/0019	15-12-06	27-12-06	15	9	17/07	22-02-07	Financiamento de projetos de investimento - I***	67.000,00	67.000,00	3,94	1,06	5.318,90	85,28	5.404,18	0,00	37.494,24	32.175,34	
24764425001	21-12-07	14-01-08	25	8	96/08	06-03-08	Financiamento de projetos de investimento - I****	1.815.000,00	1.815.000,00	4,86	2,67	78.913,04	5.614,11	84.527,15	0,00	1.459.891,32	1.380.978,28	
0770030585	28-11-08	03-12-08	25	7	1665/08	26-01-09	Financiamento de projetos de investimento - I****	1.200.000,00	1.200.000,00	5,21	1,19	52.173,92	12.468,26	64.642,18	0,00	1.017.391,28	965.217,36	
PREDE - DGTF	26-08-09	02-09-09	10	6	1767/09	15-09-09	Prog. Regularização Extraordinária Dividas Estado	704.032,00	704.032,00	1,34	0,76	140.806,40	4.350,33	145.156,73	0,00	633.628,80	492.822,40	
PAEL - DGTF	03-10-12	31-01-13	20	3	212/13	02-05-13	Programa de Apoio à Economia Local	4.886.115,91	4.886.115,91	2,92	2,92	244.305,80	132.137,58	376.443,38		4.519.657,21	4.275.351,41	
							Total de MLP…	**11.308.032,61**	**11.290.275,40**			**755.936,54**	**162.113,40**	**918.049,94**	**0,00**	**8.719.069,64**	**7.963.133,10**	
							Total Geral…	**11.558.032,61**	**11.490.275,40**			**955.936,54**	**164.847,84**	**1.120.784,38**	**0,00**	**8.719.069,64**	**7.963.133,10**	

LEGENDA:

I - Art.º 32º da Lei nº 42/98, na redação dada pelo artigo 28º da LOE/2000 (Até 31/12/2001 e em 2002 para execução de projetos comparticipados por Fundos Comunitários) / I* - Empréstimo contraído até 31/12/2002 para construção de imóveis destinados a habitação social (Lei N.º 42/98, de 6 de Agosto, com as alterações que entretanto lhe foram introduzidas) / I*** - Empréstimos contraídos em 2006, para execução de projetos comparticipados por fundos comunitários abrangidos pelo nº 7 do artigo 33º da LOE/2006 / I**** - Empréstimos contraídos, para execução de projetos comparticipados por fundos comunitários, abrangidos pelo nº 6 do artigo 39º da Lei nº 2/2007, de 15/01 / * Amortização antecipada realizada em 2013 para cumprimento da redução do endividamento com a receita de IMI arrecada com a avaliação geral de prédios urbanos, nos termos do n.º 4 do art.º 96.º da Lei n.º 66-B/2012, de 31/12, com a redação dada pela Lei n.º 51/2013, de 24/06.

Mapa 8.3.6.2 - Outras Dívidas a Terceiros

ENTIDADE	OUTRAS DÍVIDAS A TERCEIROS	DATA	ANO	PAGINA
ME	Período : 2015/01/02 a 2015/12/31	2016/04/04	2015	1

COD. CONTA	TERCEIRO	DESIGNAÇÃO	SALDO INICIAL		SALDO FINAL	
			DEBITO	CREDITO	DEVEDOR	CREDOR
22		FORNECEDORES		930.790,90		117.334,03
22.1		Fornecedores c/ corrente		360.659,26		76.074,72
	101	RODOVIARIA DO ALENTEJO SA		33,00		1.706,40
	105	AVILUDO-INDUST.E COMERC.DE PROD.ALIMENTARES, S.A.		2.696,69		711,80
	1083	CRONA PORTUGAL, SOC.UNIPESSOAL, LDA				1.268,74
	113	RUI AUGUSTO CARDOSO MARQUES		641,03		64,96
	114	IR.COM INFORMATICA E SERVICOS, LDA		9,00		119,18
	1150	AURORA MARIA VICENTE BARRADAS CLERIGO		179,20		
	116	JOSE CLERIGO & FILHOS, LDA				95,60
	1182	CAIXA DE CREDITO AGRICOLA MUTUO DE BORBA				15,00
	1199	RESTAURANTE O ESPIGA, LDA		4.048,00		
	130	VULCANIZADORA BORBENSE, LDA		3.889,73		455,10
	131	FIDELIDADE - COMPANHIA DE SEGUROS, S.A.				863,30
	135	SPA - SOCIEDADE PORTUGUESA DE AUTORES				300,00
	1366	ANTÓNIO FILIPE CARREIRAS VESTIAS				125,00
	139	BANCO SANTANDER TOTTA				1.684,15
	14	AGUAS DO CENTRO ALENTEJO, S.A		293.769,64		
	142	FELICIANO MARIA PASSINHAS PAPELARIA E LIVRARIA, LDA		61,12		65,19
	1431	SAPHETY LEVEL TRUSTED SERVICES S A		1.230,00		1.107,00
	1434	JOAO A.L. ANJOS & FILHO, LDA		335,90		138,99
	145	FRANCISCO CASA VELHA MATERIAL ELÉCTRICO, LDA.		263,87		81,95
	176	LOCARENT- COMPANHIA PORTUGUESA DE ALUGUER DE VIATURAS,S.A		27,81		
	1779	OZ ENERGIA GAS, SA		161,06		
	1795	CIMAC - COMUNIDADE INTERMUNICIPAL DO ALENTEJO CENTRAL		3.645,94		4.146,33
	1799	VISUALFORMA - TECNOLOGIAS DE INFORMACAO, S.A.		86,10		
	1825	I.M.V. LAMEIRA UNIPESSOAL, LDA		1.820,40		
	1827	H & J.BARRADAS, LDA				64,77
	1953	LUDOVINA MARIA CABACO GRADAS		318,25		
	2	ARLIMOZ, LDA		250,01		111,87
	2001	HERCULANO DOS SANTOS TOSCANO BALTAZAR				97,02
	2019	LPQ-LABORATORIO PRO-QUALIDADE, SA.		192,99		
	203	CTT-CORREIOS DE PORTUGAL, S.A.				1.552,04
	205	JOAO FILIPE PIRES LOBINHO		296,52		
	2112	CEDIS - CONSULTORES EM SISTEMAS DE INFORMACAO E INFORMATICA, LDA		159,90		
	215	JOAO ANTONIO BAGORRO LOPES		25,00		
	216	JOÃO PAULO BRINQUETE,LDA				398,27
	2210	NUNO M. SIMÕES, UNIPESSOAL, LDA		1.845,00		
	224	MANUEL LUIS AMARO FREIRE & FILHOS, LDA				268,82
	2279	GASPE, COMBUSTIVEIS LDA.		9.797,18		9.502,94
	228	MOTO-PALMA, LDA		150,06		234,58
	2356	TOLDOS LUIS & NELSON, LDA.				1.107,00
	2361	AUTO S. CRISTOVAO, LDA		908,71		489,92
	2401	CLITÉCNICA UNIPESSOAL, LDA.		959,40		0,20
	2404	KONICA MINOLTA BUSINESS SOLUTIONS PORTUGAL - UNIPESSOAL, LDA				100,43
	252	SOMEFE-SOCIEDADE METAIS A FUNDICAO, LDA		117,34		
	2545	ESTRELAS & BASTIDORES - UNIPESSOAL,LDA.		492,00		
	2575	JOPRODUTOS - JOSE OLIVEIRA UNIPESSOAL LDA		138,33		135,11
	2581	CIRCUITO RENOVADO PRODUÇÕES,LDA.		2.398,50		
	2590	SEPAL,LDA.		664,20		
	2595	LUIS MIGUEL SERRA CARVALHO		11,20		22,40
	260	JOSE SA & FILHOS, LDA				547,97
	2617	LFRE REGAS BORBENSE, UNIPESSOAL, LDA.				12,30
	2650	REFLEXOS IMEDIATOS - EMPRESA DE TRABALHO TEMPORARIO UNIPESSOAL, LDA		3.104,71		
	2659	BELGOSTO - PRODUTOS ALIMENTARES, LDA		141,99		
	267	NADIA SINALIZACAO, LDA		469,86		22,88
	2687	MARIA JACINTA LIBERATO MENDES				91,82
	2691	JM PRODUÇÃO DE ANIMAÇÃO DE EVENTOS		600,01		
	272	VISTAS,RIBEIRO & VISTAS, LDA		54,58		
		A TRANSPORTAR ...		335.994,23		27.709,03

ENTIDADE	OUTRAS DÍVIDAS A TERCEIROS	DATA	ANO	PAGINA
ME	Período : 2015/01/02 a 2015/12/31	2016/04/04	2015	2

COD. CONTA	TERCEIRO	DESIGNAÇÃO	SALDO INICIAL		SALDO FINAL	
			DEBITO	CREDITO	DEVEDOR	CREDOR
		TRANSPORTE ...		335.994,23		27.709,03
	2767	JOAQUIM CIPRIANO CANHOTO MENDES		444,51		
	2794	CEVALOR - CENTRO TECNOLOGICO APROVEITAMENTO VALORIZACAO ROCHAS ORNAMENTAIS E IND		358,85		357,95
	2799	RUBIS ENERGIA PORTUGAL S.A.		8.459,90		4.555,53
	2819	ASSOCIAÇÃO DE ATLETISMO DE ÉVORA				25,00
	2876	VERA LUISA GALEGO TEIXEIRA		600,00		
	2891	EXERCITO / COMANDO DA INSTRUÇÃO E DOUTRINA		2.575,00		
	2927	TANQUELUZ, SA.		254,09		
	2943	JOAQUIM ANTONIO LOPES ROSADO		32,20		
	2944	JOAQUIM ANTONIO SERRACHINO PEREIRA		53,00		
	2945	JOANA MARIA ESTURRICA LOPES		1.050,00		
	298	TORNIMOZ - TORNEARIAS ESTREMOZ, LDA				198,07
	2981	APDC - ASSOCIACAO PORTUGUESA DE DIREITO DO CONSUMO				300,00
	3092	OLEÃO SUL, UNIPESSOAL,LDA.				143,92
	3123	JOAQUIM MIGUEL PITEIRA DA SILVA				260,80
	3167	JOAQUIM FIGUEIREDO E FILHAS, IND. PANIF. E PASTELARIA, LDA				622,19
	327	SANIVERDE - COMERCIO DE PRODUTOS, LDA		21,99		203,41
	351	ALFREDO DE SOUSA SIMOES , LDA		101,88		
	366	AURINDA FÁTIMA GENEROSO COXIXO		3.433,30		
	373	CENTRO CULTURAL DE BORBA		773,35		
	376	SANTA CASA DA MISERICORDIA DE BOREA		344,00		368,00
	413	JOAO F. R. CARAPINHA,LDA		277,37		
	432	PAPELARIA & LIVRARIA BORBENSE, LDA				14,21
	438	TARSIBUS-TRANSP. PASSAG. NACIONAL E INTERNACIONAL, LDA				960,00
	451	ASSOCIACAO HUMANITARIA DOS BOMBEIROS VOLUNTARIOS DE BORBA				73,80
	47	ANTONIO GAGO - SOC.REP.ELECTRICAS, LDª		1.005,25		1.232,42
	494	GONCALVES & GONCALVES, LDA		742,15		
	50	CAIXA GERAL DE APOSENTACOES				25.117,52
	51	INSTITUTO DE GESTAO FINANCEIRA DA SEGURANCA SOCIAL				10.634,66
	513	ESTREMOFRUTAS, LDA		717,95		127,23
	531	SALSICHARIA OS LOBINHOS, LDA		129,92		
	567	REMONGAS, LDA		321,60		
	6	ABELHO E AMANTE, LDA		1.335,80		333,80
	608	TOPGIM MATERIAL DESPORTIVO E LAZER, LDA		173,80		
	630	SIQ - SOCIEDADE DE INDUSTRIAS QUIMICAS, LDA		289,05		610,08
	678	ADMINISTRAÇÃO REGIONAL DE SAUDE DO ALENTEJO, I.P.		114,00		38,00
	679	NOVABIT - INFORMATICA, LDA				62,73
	68	BARROSO & TEIXEIRA, LDA		47,00		73,80
	71	TABAQUINHO & GONCALVES, LDA		536,97		528,32
	8	AGNIPAPEL, LDA		472,10		398,37
	826	REMSA,LDA				1.125,88
22.2		Fornecedores c/ corrente - Com Factoring		21.832,28		
22.2.99		Fornecedores c/ factoring - medio e longo prazo		21.832,28		
	183	LENA ENGENHARIA E CONSTRUCOES S.A.		21.832,28		
22.7		Fornecedores c/c - Medio e longo prazo		429.829,76		
	14	AGUAS DO CENTRO ALENTEJO, S.A		429.829,76		
22.8		Fornecedores-Facturas em Recepção e Conferência		118.469,60		41.259,31
	108	GLOBAL NOTICIAS PUBLICACOES SA				154,98
	114	IR.COM INFORMATICA E SERVICOS, LDA				109,11
	131	FIDELIDADE - COMPANHIA DE SEGUROS, S.A.		703,64		5.438,41
	14	AGUAS DO CENTRO ALENTEJO, S.A		85.505,53		
	145	FRANCISCO CASA VELHA MATERIAL ELÉCTRICO, LDA.				53,87
	1664	HUGO MANUEL POMBEIRO CALADO				40,00
	1827	H & J.BARRADAS, LDA				23,68
	1979	TECNIAMPER,LDA.				1.971,91
	199	EDP SERVIÇO UNIVERSAL, S.A.		9.633,42		9.528,48
	2	ARLIMOZ, LDA		15,22		
	203	CTT-CORREIOS DE PORTUGAL, S.A.		1.614,12		1.866,28
		A TRANSPORTAR ...		909.793,23		95.261,44

ENTIDADE	OUTRAS DÍVIDAS A TERCEIROS	DATA	ANO	PAGINA
ME	Período : 2015/01/02 a 2015/12/31	2016/04/04	2015	3

COD. CONTA	TERCEIRO	DESIGNAÇÃO	SALDO INICIAL		SALDO FINAL	
			DEBITO	CREDITO	DEVEDOR	CREDOR
		TRANSPORTE ...		909.793,23		95.261,44
	206	JOAO VICENTE CORTES SIMOES		74,55		
	2096	SEGUROS MUTUA DOS PESCADORES, C.R.L.		241,74		
	2099	EDP COMERCIAL - COMERCIALIZACAO DE ENERGIA, S.A.		3.419,17		3.016,54
	2178	PUBLIVITRINA - PUBLICIDADE, LDA		1.200,48		
	224	MANUEL LUIS AMARO FREIRE & FILHOS, LDA		40,07		
	231	GESAMB-GESTAO AMBIENTAL E RESIDUOS, EIM		10.308,16		9.349,00
	2401	CLITÉCNICA UNIPESSOAL, LDA.				1.354,23
	2404	KONICA MINOLTA BUSINESS SOLUTIONS PORTUGAL - UNIPESSOAL, LDA		747,44		745,86
	242	VICENTE A. SANTOS & FILHOS, LDA				41,25
	2799	RUBIS ENERGIA PORTUGAL S.A.		2.076,82		1.354,17
	2935	APDA - ASSOCIACAO PORTUGUESA DE DISTRIBUICAO E DRENAGEM DE AGUAS		125,00		
	2966	LITOFLORA - GESTÃO AGRO - FLORESTAL, LDA.				2.056,40
	3163	CTT CONTACTO, S.A.				97,31
	413	JOAO F. R. CARAPINHA,LDA		1.774,28		788,44
	419	CASA CULTURA DE ESTREMOZ				123,00
	426	RADIO CAMPANARIO - VOZ DE VILA VICOSA				184,50
	567	REMONGAS, LDA		107,20		
	67	AUTO-SUECO, LDA		882,76		2.189,88
	678	ADMINISTRAÇÃO REGIONAL DE SAUDE DO ALENTEJO, I.P.				38,00
	682	COMANDO TERRITORIAL DA GNR DE EVORA				734,01
23		EMPRÉSTIMOS OBTIDOS		8.719.069,64		7.963.133,10
23.1		Em Moeda Nacional		8.719.069,64		7.963.133,10
23.1.2		De Médio e Longo Prazo		8.719.069,64		7.963.133,10
23.1.2.1		Empréstimos Bancários		3.565.783,63		3.194.959,29
23.1.2.1.1		Caixa Geral Dedpositos		799.337,28		600.627,85
23.1.2.1.1.04		Habitação (INH) - 0165000482991		141.515,97		127.449,23
23.1.2.1.1.08		Projectos Investimento PPI - 9015003022291		415.443,29		313.905,54
23.1.2.1.1.10		Projectos Investimento - 9015003911491		27.255,87		
23.1.2.1.1.11		Projectos Investimento - 9015004546791		177.627,91		127.097,74
23.1.2.1.1.12		Projectos Investimento - 9015005217991		37.494,24		32.175,34
23.1.2.1.2		Banco Português de Investimentos		289.163,75		248.135,80
23.1.2.1.2.03		Projectos Investimento - 2128372830007		289.163,75		248.135,80
23.1.2.1.3		Santander Totta		1.459.891,32		1.380.978,28
23.1.2.1.3.01		Pavilhão de Eventos - 000024764425001		1.459.891,32		1.380.978,28
23.1.2.1.4		Banco Espirito Santo		1.017.391,28		965.217,36
23.1.2.1.4.01		Projectos Investimento - 231155160004		1.017.391,28		965.217,36
23.1.2.3		Outros empréstimos obtidos		5.153.286,01		4.768.173,81
23.1.2.3.2		DGTF - PREDE - 40%		633.628,80		492.822,40
23.1.2.3.3		DGTF - PAEL		4.519.657,21		4.275.351,41
26		OUTROS DEVEDORES E CREDORES		412.917,18		486.709,57
26.1		Fornecedores de Imobilizado		64.590,25		40.625,53
26.1.3		Contratos de Leasing		64.590,25		40.625,53
26.1.3.1		Contrato Autocarro		64.590,25		40.625,53
26.8		Devedores e Credores Diversos		348.326,93		446.084,04
26.8.1		Devedores e Credores das Administrações Publicas				264.653,94
26.8.1.2		Credores das Administrações Publicas				264.653,94
26.8.1.2.6		Fundo de Apoio Municipal				264.653,94
26.8.1.2.6.1		Fundo de Apoio Municipal - Curto prazo				44.109,00
	3019	FAM - FUNDO DE APOIO MUNICIPAL				44.109,00
26.8.1.2.6.2		Fundo de Apoio Municipal - Medio e Longo prazo				220.544,94
	3019	FAM - FUNDO DE APOIO MUNICIPAL				220.544,94
26.8.8		Devedores e Credores Diversos		348.326,93		181.430,10
26.8.8.2		Credores Diversos		38.524,45		120.388,55
	107	SPORT CLUBE BORBENSE		19,89		19,89
	1319	CLUBE RUGBY DE BOREA		15,40		
	2358	SOCIEDADE "A RECREATIVA"		19,89		19,89
	2368	ASSOCIACAO AMIGOS DO BARRO BRANCO		31,54		30,80
		A TRANSPORTAR ...		9.714.537,51		8.385.817,18

ENTIDADE	OUTRAS DÍVIDAS A TERCEIROS	DATA	ANO	PAGINA
MB	Período : 2015/01/02 a 2015/12/31	2016/04/04	2015	4

COD. CONTA	TERCEIRO	DESIGNAÇÃO	SALDO INICIAL		SALDO FINAL	
			DEBITO	CREDITO	DEVEDOR	CREDOR
		TRANSPORTE ...		9.714.537,51		8.385.817,18
	2456	MOTO CLUBE DE BORBA		16,89		16,14
	315	GRUPO DESPORTIVO CULTURAL RIO DE MOINHOS		20,49		19,99
	325	CENTRO DE CULTURA DESPORTO FREGUESIA MATRIZ		16,14		16,89
	329	ASSOCIACAO DE DADORES BENEVOLOS DE SANGUE DA ORADA		15,40		15,40
	352	ADSE-DIRECCAO GERAL DE PROTECAO SOCIAL AOS FUNCIONARIOS E AGENTES ADMIN. PUBLICA		297,29		120.091,29
	373	CENTRO CULTURAL DE BORBA		16,89		19,89
	395	ASSOCIACAO BORBA JOVEM		19,89		19,89
	396	ASSOCIACAO DESENVOLVIMENTO MONTES CLAROS		16,74		18,84
	400	ASSOCIACAO PORTUGUESA DE DEFICIENTES		18,24		15,40
	401	ASSOCIACAO DE REFORMADOS, PENSIONISTAS E IDOSOS DE BORBA		19,89		19,89
	451	ASSOCIACAO HUMANITARIA DOS BOMBEIROS VOLUNTARIOS DE BORBA		46,22		48,95
	50	CAIXA GERAL DE APOSENTACOES		26.467,49		
	51	INSTITUTO DE GESTAO FINANCEIRA DA SEGURANCA SOCIAL		11.450,76		
	514	ASSOCIACAO JOVEM DE ORADA		15,40		15,40
26.8.8.7		Credores diversos - medio e longo prazo		309.802,48		61.041,55
	352	ADSE-DIRECCAO GERAL DE PROTECAO SOCIAL AOS FUNCIONARIOS E AGENTES ADMIN. PUBLICA		309.802,48		61.041,55
		TOTAL ...		10.062.777,72		8.567.176,70

Mapa de participações em entidades societárias

Mapa de participações em entidades societárias

Entidade participada		Tipo de entidade	CAE	Capital	Participação no final do exercício			Forma de realização do capital		Obs.
Denominação	N.I.P.C.				Valor nominal subscrito	%	Valor nominal realizado	Meios monetários (montante)	Em espécie (montante)	
EDC – Empresa Gestora das Áreas de Deposição Comum dos Mármores, S.A.	506035972	SA	70200	300.000,00	36.750,00	12,25	36.750,00	36.750,00	0,00	7.350 unid. participação
CEVALOR – Centro Tecnológico para o Aproveitamento e Valorização das Rochas Ornamentais e Industriais	502427035	ASU	72190	853.197,40	1.496,40	0,18	1.496,40	1.496,40	0,00	3 unid. participação
ESTER – Associação de Formação Tecnológica no Sector das Rochas Ornamentais e Industriais	503943053	ASU	85591	107.500,00	2.500,00	2,33	2.500,00	2.500,00	0,00	

(1) – Tipo de entidade: SA – Sociedade Anónima; ASU – Associação Sem Fins Lucrativos e Sem Utilidade Pública

Mapa de participações em entidades não societárias

Mapa de participações em entidades não societárias

Entidade participada		Tipo de entidade (1)	CAE	Capital estatutário	Contribuição			Obs.
					Em N	Forma de realização		
Denominação	N.I.P.C.					Meios monetários	Em espécie	
Associação de Desenvolvimento Montes Claros	503236500	ASU	94995	-	150,00	X		
Associação Nacional de Municípios Portugueses	501627413	AMFE	94110	-	4.218,00	X		
Associação de Municípios Portugueses do Vinho	508038430	AMFE	91331	-	1.000,00	X		
Casa do Alentejo	500773157	ASU	94991	-	160,00	X		
CIMAC – Comunidade Intermunicipal do Alentejo Central	509364390	AMFE	84130	-	28.568,76	X		

(1) – Tipo de entidade: ASU – Associação Sem Fins Lucrativos e Sem Utilidade Pública; AMFE – Associação de Municípios com Fins Específicos

Mapa de unidades de participação detidas em fundos de investimento mobiliários e imobiliários

Mapa de unidades de participação detidas em fundos de investimento mobiliários e imobiliários

Fundo de Investimento		Tipologia	Data de criação	Denominação e sede da sociedade gestora	Valor global do Fundo de Investimento	Denominação e sede da entidade depositária	Situação líquida do fundo		Unidade de participação detidas no Fundo de Investimento				Obs.
									Início do período de relato		Final do período de relato		
Denominação	N.I.P.C.						01.01	31.12	Valor	%	Valor	%	
Fundo de Apoio Municipal	513319182	FSA a)	25/08/2014	FUNDO DE APOIO MUNICIPAL Rua Prof. Gomes Teixeira, n.º 2 – 6.º Piso 1399 – 022 Lisboa	650.000.000 €	MUNICÍPIO DE BORBA Praça da República 7150 – 249 Borba	-	371.428.570,95 €	-	-	44.109,00 €	0,01%	b)

a) Mecanismo de recuperação financeira dos municípios portugueses, mediante a implementação de medidas de reequilíbrio orçamental, de reestruturação da dívida e, subsidiariamente de assistência financeira. Trata-se de um fundo constituído em partes iguais pelo Estado e pela totalidade dos municípios portugueses, através de um capital social de 650 milhões de euros, visando a recuperação financeira dos municípios em situação de desequilíbrio financeiro, através da implementação de programas de ajustamento municipal. O FAM foi instituído pela Lei n.º 53/2014, de 25 de agosto, alterada pela Lei n.º 69/2015, de 16 de julho.

b) Capital total do FAM: 650 milhões de euros
Capital subscrito no FAM: 308.762,94 EUR (0,0475% do capital total) – art.º 17.º da Lei n.º 53/2014, de 25 de agosto
Capital realizado no FAM: 44.109 EUR (0,0068% do capital total) – art.º 19.º da Lei n.º 53/2014, de 25 de agosto

Mapa da alienação da totalidade ou de parte do capital social de empresas locais e de outras soc. comerciais

Mapa da alienação da totalidade ou de parte do capital social de empresas locais e de outras sociedades comerciais

Capital social detido				Situação financeira da empresa à data da alienação		Saldos pendentes com entidades públicas participantes à data da alienação		Valor contabilístico da participação financeira à data da alienação	Alienação do capital social					Proventos líquidos (b)	Encargos financeiros c)	Mais ou menos valia (d)	Obs.
À data da alienação		Após a alienação		Passivo	Ativo	Saldos devedores	Saldos credores		Valor (a)	%	Data	Entidade adquirente					
Valor	%	Valor	%	Valor	Valor							Denominação	NIPC				
272.205€	0,16%	0,00€	0%			560.793,52€	12.264,78€	272.205€	272.205€	0,16%	07/01/2016	Águas de Lisboa e Vale do Tejo, SA	513606130	320.068,28€	0 €		a)

a) Contrato de compra e venda de ações, celebrado em 07/01/2016, com efeitos retroativos a 30/06/2015, entre o Município de Borba e a sociedade Águas de Lisboa e Vale do Tejo, SA (ALVT), nos termos do disposto no Decreto-lei n.º 94/2015, de 29 de maio.

I. A celebração do contrato assumiu:

i. A venda, pelo Município, de 275.205 ações da classe A, no valor nominal de 1 EUR cada, correspondente a 0,16% do capital social da ALVT *(Cláusula 1.ª);*

ii. A remuneração acionista, respeitante a dividendos de anos anteriores, no montante de 320.068,28 EUR *(Cláusula 4.ª)*;

iii. A compensação de créditos, pelos montantes em dívida, pelo Município, à ALVT, à data da celebração do contrato, no montante de 560.793,52 EUR *(Cláusula 5.ª)*;

iv. O recebimento, pelo Município, do montante de 34.479,76 EUR *(Cláusula 6.ª)*;

v. A produção de efeitos do contrato à data de 30 de junho de 2015 *(Cláusula 7.ª)*.

Mapas de monitorização e acompanhamento anual 2015 da execução do plano de ajustamento financeiro (PAF)

PROGRAMA DE APOIO À ECONOMIA LOCAL (PAEL)

QUADRO I: SÍNTESE DA SITUAÇÃO FINANCEIRA ATUAL E PREVISÕES DE EVOLUÇÃO

Município: Borba *Data:* 01-04-2016

Descrição	*Valores estimados PAF* 2011	*Valores estimados PAF* 2012 total	*Valores estimados PAF* 2013	*Valores estimados PAF* 2014	*Valores estimados PAF* 2015	Valores Apurados 2015 (acumulado)	Desvio face ao previsto em PAF	Observação / Justificação
A1. Saldo inicial (de operações orçamentais)	248.815,15	622.050,63	681.585,35	851.534,60	923.302,11	123.386,49	**799.915,62**	Explicação detalhada por rúbricas no quadro III
A2. Reposições não abatidas nos pagamentos	0,00	0,00	0,00	0,00	0,00	0,00	**0,00**	
A3. Receita efetiva	**7.674.101,06**	**7.813.638,45**	**7.811.167,53**	**7.610.841,84**	**7.719.153,38**	**6.952.636,40**	**766.516,98**	
A3.1. Receita corrente	5.879.084,32	6.070.725,97	5.715.790,92	5.760.774,22	5.862.085,76	6.556.814,30	**-694.728,54**	
A3.2. Receita capital (s/ ativos e passivos financ.)	1.795.016,74	1.742.912,48	2.095.376,62	1.850.067,62	1.857.067,62	395.822,10	**1.461.245,52**	
... da qual		0,00						
A3.2.1. Venda de bens de investimento	13.325,00	0,00	278.309,00	33.000,00	40.000,00	23.500,00	**16.500,00**	
A4. Despesa efetiva	**6.650.679,35**	**12.439.588,23**	**6.706.376,39**	**6.642.585,83**	**6.720.473,22**	**6.183.963,62**	**536.509,60**	
A4.1. Correntes	5.653.875,97	6.193.100,00	5.478.485,60	5.513.533,31	5.586.121,05	5.755.967,03	**-169.845,98**	
... das quais		0,00						
A4.1.1. Juros	**115.920,21**	**287.725,71**	**234.150,89**	**226.696,77**	**218.933,32**	**204.185,25**	**14.748,07**	
a. Resultantes do PAEL		0,00	225.455,89	218.001,77	210.238,32	132.137,58	**78.100,74**	
b. Resultantes de outro endividamento de médio e longo prazo	108.092,65	279.030,71	0,00	0,00	0,00	69.313,24	**-69.313,24**	
c. Resultantes de endividamento de curto prazo	7.827,56	8.695,00	8.695,00	8.695,00	8.695,00	2.734,43	**5.960,57**	
A4.1.2. Despesas com pessoal	3.378.735,97	3.492.700,00	3.093.404,51	3.127.431,97	3.164.961,15	2.987.887,58	**177.073,57**	
A4.2. Despesas de capital (s/ ativos e passivos financ.)	996.803,38	6.246.488,23	1.227.890,79	1.129.052,52	1.134.352,17	427.996,59	**706.355,58**	
A5. Saldo global	**1.023.421,71**	**-4.625.949,78**	**1.104.791,14**	**968.256,01**	**998.680,16**	**768.672,78**	**230.007,38**	
A5.1. Saldo corrente	**225.208,35**	**-122.374,03**	**237.305,32**	**247.240,91**	**275.964,71**	**800.847,27**	**-524.882,56**	
A5.2. Saldo de capital	**798.213,36**	**-4.503.575,75**	**867.485,83**	**721.015,10**	**722.715,45**	**-32.174,49**	**754.889,94**	
A6. Saldo primário	**1.139.341,92**	**-4.338.224,07**	**1.338.942,03**	**1.194.952,78**	**1.217.613,47**	**972.858,03**	**244.755,44**	
A7. Ativos financeiros líquidos amortizações	**0,00**	**-9.187,50**	**0,00**	**0,00**	**0,00**	**-44.109,00**	**44.109,00**	
A7.1. Receitas de ativos financeiros	0,00	0,00	0,00	0,00	0,00	0,00	**0,00**	
A7.2. Despesas de ativos financeiros	0,00	9.187,50	0,00	0,00	0,00	44.109,00	**-44.109,00**	
A8. Passivos financeiros líquidos amortizações	**-650.186,23**	**4.694.672,00**	**-934.841,89**	**-896.488,50**	**-694.330,25**	**-755.936,54**	**61.606,29**	
A8.1. Receitas de passivos financeiros	260.000,00	5.582.672,00	0,00	0,00	0,00	200.000,00	**-200.000,00**	
A8.2. Despesas de passivos financeiros	910.186,23	888.000,00	934.841,89	896.488,50	694.330,25	955.936,54	-261.606,29	
a. Resultantes do PAEL		0,00	179.617,19	187.071,30	194.834,76	244.305,80	**-49.471,04**	
b. Resultantes de outro endividamento de médio e longo prazo	650.186,23	738.000,00	755.224,70	709.417,20	499.495,49	511.630,74	**-12.135,25**	
c. Resultantes de endividamento de curto prazo	260.000,00	150.000,00	0,00	0,00	0,00	200.000,00	**-200.000,00**	
A9. Receita total	**7.934.101,06**	**13.396.310,45**	**7.811.167,53**	**7.610.841,84**	**7.719.153,38**	**7.152.636,40**	**566.516,98**	
A10. Despesa total	**7.560.865,58**	**13.336.775,73**	**7.641.218,28**	**7.539.074,33**	**7.414.803,47**	**7.184.009,16**	**230.794,31**	
A11. Saldo para a gerência seguinte	**622.050,63**	**681.585,35**	**851.534,60**	**923.302,11**	**1.227.652,02**	**92.013,73**	**1.135.638,29**	
A12. Serviço da dívida	**1.026.106,44**	**1.175.725,71**	**1.168.992,78**	**1.123.185,27**	**913.263,57**	**1.160.121,79**	**-246.858,22**	
A13. Endividamento total	**13.382.614,31**	**12.289.389,58**	**10.707.664,37**	**9.811.175,87**	**9.116.845,62**	**8.532.696,94**	**584.148,68**	
A13.1 Bancário	**6.475.508,00**	**11.170.180,00**	**10.235.378,52**	**9.338.890,02**	**8.644.559,77**	**7.963.133,10**	**681.426,67**	
A13.1.1 Médio e longo prazo	**6.475.508,00**	**11.170.180,00**	**10.235.378,52**	**9.338.890,02**	**8.644.559,77**	**7.963.133,10**	**681.426,67**	
a. Resultante do PAEL		5.432.672,00	5.253.054,81	5.065.983,51	4.871.148,75	4.275.351,41	**595.797,34**	Endividamento bancário inferior ao previsto no PAF por contratualização de empréstimo PAEL em montante inferior ao previsto no PAF
b. Outro endividamento bancário de médio e longo prazo c)	6.475.508,00	5.737.508,00	4.982.323,71	4.272.906,51	3.773.411,02	3.687.781,69	**85.629,33**	Endividamento bancário inferior ao previsto no PAF por pagamento adicional do empréstimo PITER para cumprimento do disposto na Lei 60-A/2011
A13.1.2 Curto prazo	0,00	0,00	0,00	0,00	0,00	0,00	**0,00**	
A13.2 Fornecedores	1.246.434,51	636.039,52	122.294,43	122.294,43	122.294,43	82.854,27	**39.440,16**	Explicação detalhada por rúbricas no quadro IV
A13.3 Outra dívida a terceiros não financeira	5.660.671,80	483.170,06	349.991,42	349.991,42	349.991,42	486.709,57	**-136.718,15**	
A14. Prazo médio de pagamento (n.º dias)	641	65	84	86	85	33	**52**	

c) Corresponde à conta 2312 (incluindo designadamente os empréstimos do IHRU/INH)

PROGRAMA DE APOIO À ECONOMIA LOCAL (PAEL)

QUADRO II: MEDIDAS PROPOSTAS NO PLANO DE AJUSTAMENTO FINANCEIRO

Município: Borba *Data:* 01-04-2016

Descrição das medidas	Data início prevista para os efeitos da aplicação da medida	2011 Valores apurados *(indique o montante total executado nas rubricas respetivas)*	Quantificação do impacte financeiro previsto resultante da aplicação da medida *(indique apenas o acréscimo, em relação a 2011, resultante da implementação da medida)* 2012		Quantificação do impacte financeiro previsto resultante da aplicação da medida *(indique apenas o acréscimo, em relação a 2011, resultante da implementação da medida)* 2013		Quantificação do impacte financeiro previsto resultante da aplicação da medida *(indique apenas o acréscimo, em relação a 2011, resultante da implementação da medida)* 2014		Quantificação do impacte financeiro previsto resultante da aplicação da medida *(indique apenas o acréscimo, em relação a 2011, resultante da implementação da medida)* 2015		Valores executados 2015		Justificação da implementação da medida (ata de reunião, edital, despacho, ...)	Quantificação dos impatos da medida
			Valor ano	Peso/impacte nas contas 2011 (%)	Valor ano	Peso/impacte nas contas 2011 (%)	Valor ano	Peso/impacte nas contas 2011 (%)	Valor ano	Peso/impacte nas contas 2011 (%)	Valor ano	Desvio face ao previsto		
B.1 Aumento da receita														
1. Fixação nas taxas máximas do IMI	01-10-2012	366.623,49	6.226,51	2%	21.140,51	**6%**	44.406,35	12%	69.068,14	19%	398.703,40	-329.635,26		**109%**
3. Fixação na taxa máxima da derrama	01-10-2012	30.119,58	3.730,42	12%	602,39	**2%**	1.216,83	4%	1.843,56	6%	9.288,23	-7.444,67		**31%**
4. Fixação nas taxas máximas da participação no IRS nos termos da Lei das Finanças Locais				0%		**0%**		0%		0%		0,00		
5. Maximização dos preços cobrados pelo município, através da reapreciação dos tarifários				0%		**0%**		0%		0%		0,00		
6. Otimização e racionalização das taxas cobradas pelo município	01-10-2012	102.043,43	0,00	0%	0,00	**0%**	0,00	0%	0,00	0%		0,00		**0%**
7. Aperfeiçoamento dos processos e do controlo sobre os factos suscetíveis de gerarem a cobrança de taxas e preços municipais, bem como ao nível da aplicação de coimas e da promoção dos processos de execução fiscal a cargo do município				0%		**0%**		0%		0%		0,00		
8. Venda de património	01-10-2012	13.325,00	0,00	0%	264.984,00	**1989%**	19.675,00	148%	26.675,00	200%	10.175,00	16.500,00		**76%**
9. Rendimentos de propriedade	01-10-2012	337.373,09	5.376,91	2%	10.027,23	**3%**	10.997,28	3%	15.537,79	5%	-5.688,49	21.226,28		**-2%**
10. Transferências correntes	01-10-2012	3.602.951,06	0,00	0%	0,00	**0%**	0,00	0%	0,00	0%	421.292,78	-421.292,78		**12%**
Total Aumento de receita (B.1)		**4.452.435,65**	**15.333,84**		**296.754,13**		**76.295,46**	**2%**	**113.124,49**	**3%**	**833.770,92**	**-720.646,43**		**19%**
B.2 Redução da despesa														
10. Redução/contenção/racionalização da despesa municipal com pessoal	01-10-2012	3.378.735,97	0,00	0%	285.331,46	**8%**	251.304,01	7%	213.774,82	6%	390.848,39	-177.073,57		**12%**
11. Redução/contenção/racionalização da despesa municipal com aquisição de bens e serviços correntes e de capital	01-10-2012	2.376.760,69	0,00	0%	0,00	**0%**	0,00	0%	0,00	0%	-269.862,12	269.862,12		**-11%**
12. Redução/contenção/racionalização da despesa municipal com transferências correntes e de capital	01-10-2012	593.799,37	0,00	0%	0,00	**0%**	0,00	0%	0,00	0%	256.184,93	-256.184,93		**43%**
13. Redução/contenção/racionalização da despesa municipal com atividades que tenham impacto direto na diminuição de custos de funcionamento de infraestruturas municipais														
14. Subsídios	01-10-2012	56.614,57	0,00	0%	2.352,84	**4%**	2.190,06	4%	1.428,12	3%	-141.037,74	142.465,86		**-249%**
Total Poupança gerada pela redução da despesa (B.2)		**6.405.910,60**	**0,00**		**287.684,30**	**0,13**	**253.494,07**	**4%**	**215.202,94**	**3%**	**236.133,46**	**-20.930,52**		**4%**
B.3 Outras medidas														
15. Informação referente a eventuais concursos públicos que se encontrem a decorrer b)														
16. Informação referente a processos judiciais e extrajudiciais pendentes, em resultado dos quais resulte significativo impacte financeiro para o município b)														
17. Outras medidas b)														
Total aumento receita / poupança gerada pelas outras medidas (B.3)			**0,00**		**0,00**		**0,00**	**0%**	**0,00**	**0%**	**0,00**	**0,00**		
Total impacte esperado (B.1+B.2+B.3)		**10.858.346,25**	**15.333,84**		**584.438,43**		**329.789,53**	**3%**	**328.327,43**	**3%**	**1.069.904,38**	**-741.576,95**		

PROGRAMA DE APOIO À ECONOMIA LOCAL (PAEL)

QUADRO III: EVOLUÇÃO PREVISIONAL DA RECEITA E DA DESPESA

Município: Borba *Data:* 01-04-2016

Descrição	Valores apresentados em candidatura		Valores em candidatura	Valores em candidatura	Valores em candidatura	Valores Executados 2015	Desvio face ao previsto	Observação / Justificação
			Valores estimados PAF	Valores estimados PAF	Valores estimados PAF			
	2011	2012 total	2013	2014	2015			
Receitas correntes	**5.879.084,32**	**6.070.725,97**	**5.715.790,92**	**5.760.774,22**	**5.862.085,76**	**6.556.814,30**	**-694.728,54**	
Impostos directos	**635.663,39**	**644.800,00**	**662.184,69**	**690.938,95**	**721.198,92**	**1.067.086,61**	**-345.887,69**	
IMI	366.623,49	372.850,00	387.764,00	411.029,84	435.691,63	765.326,89	**-329.635,26**	O processo de avaliação geral de prédios urbanos nos termos do IMI lograram arrecadar um montante de receita superior ao previsto na elaboração do PAF
IMT	147.574,19	148.000,00	150.525,67	153.536,19	156.606,91	139.145,12	**17.461,79**	A arrecadação de receita de IMT ficou abaixo da prevista no PAF
Derrama	30.119,58	33.850,00	30.721,97	31.336,41	31.963,14	39.407,81	**-7.444,67**	A arrecadação de receita de derrama ficou acima da prevista no PAF
Outros	91.346,13	90.100,00	93.173,05	95.036,51	96.937,24	123.206,79	**-26.269,55**	A arrecadação de receita de IUC foi bastante superior à prevista no PAF
Impostos indirectos	65.766,25	86.000,00	67.081,58	68.423,21	69.791,67	37.326,11	**32.465,56**	A arrecadação de receita de Impostos Indiretos ficou bastante abaixo da prevista no PAF
Taxas, multas e outras penalidades	**102.043,43**	**96.600,00**	**97.802,61**	**98.096,01**	**99.469,36**	**103.888,32**	**-4.418,96**	A arrecadação de receita referente a loteamentos e obras revelou-se superior
Taxas	87.860,49	81.350,00	84.209,10	84.461,72	85.644,19	88.440,81	**-2.796,62**	
Multas	14.182,94	15.250,00	13.593,51	13.634,29	13.825,17	15.447,51	**-1.622,34**	
Rendimentos da propriedade	337.373,09	342.750,00	347.400,32	348.370,37	352.910,88	331.684,60	**21.226,28**	A arrecadação de receita de rendimentos de propriedade ficou abaixo da prevista no PAF
Transferências correntes	3.602.951,06	3.506.585,63	3.453.216,02	3.463.575,66	3.512.065,72	4.024.243,84	**-512.178,12**	As transferências de FEF corrente foram superiores às prevista no PAF
Venda de bens e serviços correntes	**1.108.068,32**	**1.377.000,00**	**1.062.018,11**	**1.065.204,16**	**1.080.117,02**	**967.286,22**	**112.830,80**	A arrecadação de receita de bens e serviços, ficou bastante abaixo da prevista no PAF
Venda de bens	390.443,65	505.050,00	374.217,20	375.339,85	380.594,61	319.582,85	**61.011,76**	
Servicos	498.896,29	624.350,00	478.162,66	479.597,15	486.311,51	432.351,88	**53.959,63**	
Rendas	218.728,38	247.600,00	209.638,25	210.267,16	213.210,90	215.351,49	**-2.140,59**	
Outras receitas correntes	27.218,78	16.990,34	26.087,59	26.165,86	26.532,18	25.298,60	**1.233,58**	
Receitas de capital	**2.055.016,74**	**7.325.584,48**	**2.095.376,62**	**1.850.067,62**	**1.857.067,62**	**595.822,10**	**1.261.245,52**	
Venda de bens de investimento	**13.325,00**	**0,00**	**278.309,00**	**33.000,00**	**40.000,00**	**23.500,00**	**16.500,00**	A previsão de venda de bens de investimento assumida para 2015 no quadro X do PAF não se concretizou
Terrenos	13.325,00	0,00	278.309,00	33.000,00	40.000,00	23.500,00	**16.500,00**	
Habitações	0,00	0,00	0,00	0,00	0,00	0,00	**0,00**	
Edifícios	0,00	0,00	0,00	0,00	0,00	0,00	**0,00**	
Outros bens de investimento	0,00	0,00	0,00	0,00	0,00	0,00	**0,00**	
Transferências de capital	**1.781.438,84**	**1.731.390,20**	**1.817.067,62**	**1.817.067,62**	**1.817.067,62**	**370.477,10**	**1.446.590,52**	
Fundo de Equilíbrio Financeiro (FEF)	1.391.147,00	1.318.224,00	1.418.969,94	1.418.969,94	1.418.969,94	330.984,00	**1.087.985,94**	As transferências de FEF capital foram inferiores às prevista no PAF
Estado- Participações comunitárias em projetos cofinanciados	390.291,84	413.166,20	398.097,68	398.097,68	398.097,68	39.493,10	**358.604,58**	As receitas de cofinanciamento de projetos foram inferiores às previstas no PAF, em resultado da fase de encerramento do QREN
Ativos financeiros	0,00	0,00	0,00	0,00	0,00	0,00	**0,00**	
Passivos financeiros	260.000,00	5.582.672,00	0,00	0,00	0,00	200.000,00	**-200.000,00**	Emprestimo de curto prazo para 2015 que não foi considerado no PAF
Outras receitas de capital	252,90	11.522,28	0,00	0,00	0,00	1.845,00	**-1.845,00**	O desvio apurado não se revela materialmente relevante
Rep. não abatidas nos pagamentos	0,00	0,00	0,00	0,00	0,00	0,00	**0,00**	
Total receita	**7.934.101,06**	**13.396.310,45**	**7.811.167,54**	**7.610.841,84**	**7.719.153,38**	**7.152.636,40**	**566.516,98**	
Receitas correntes	**5.879.084,32**	**6.070.725,97**	**5.715.790,92**	**5.760.774,22**	**5.862.085,76**	**6.556.814,30**	**-694.728,54**	
Receitas de capital	**2.055.016,74**	**7.325.584,48**	**2.095.376,62**	**1.850.067,62**	**1.857.067,62**	**595.822,10**	**1.261.245,52**	

PROGRAMA DE APOIO À ECONOMIA LOCAL (PAEL)

QUADRO III: EVOLUÇÃO PREVISIONAL DA RECEITA E DA DESPESA

Município: Borba *Data:* 01-04-2016

Descrição	Valores apresentados em candidatura		Valores em candidatura	Valores em candidatura	Valores em candidatura	Valores Executados 2015	Desvio face ao previsto	Observação / Justificação
			Valores estimados PAF	Valores estimados PAF	Valores estimados PAF			
	2011	2012 total	2013	2014	2015			
Despesas correntes	**5.653.875,97**	**6.193.100,00**	**5.478.485,60**	**5.513.533,31**	**5.586.121,05**	**5.755.967,03**	**-169.845,98**	
Despesas com o pessoal	**3.378.735,97**	**3.492.700,00**	**3.093.404,51**	**3.127.431,97**	**3.164.961,15**	**2.987.887,58**	**177.073,57**	As remunerações com o pessoal revelaram-se inferiores às previstas no PAF
Remunerações certas e permanentes	2.618.569,96	2.278.300,00	2.319.493,94	2.345.008,38	2.373.148,48	2.095.657,98	**277.490,50**	
Abonos variáveis ou eventuais	58.165,49	53.750,00	59.217,18	59.868,57	60.586,99	150.702,44	**-90.115,45**	
Segurança social	702.000,52	1.160.650,00	714.693,39	722.555,02	731.225,68	741.527,16	**-10.301,48**	
Aquisição de bens e serviços	**1.793.166,73**	**1.988.300,00**	**1.729.838,98**	**1.748.005,45**	**1.768.200,20**	**2.223.890,72**	**-455.690,52**	As despesas com a aquisição de bens e serviços revelaram-se
Aquisição de bens	680.932,98	805.700,00	657.494,93	664.405,62	672.086,77	1.052.700,04	**-380.613,27**	
Aquisição de serviços	1.112.233,75	1.182.600,00	1.072.344,05	1.083.599,83	1.096.113,43	1.171.190,68	**-75.077,25**	
Juros e outros encargos	**228.617,51**	**349.850,00**	**309.145,99**	**287.717,26**	**297.259,94**	**204.185,25**	**93.074,69**	O desvio apurado deve-se à contração do emprestimo PAEL num montante inferior ao previsto no PAE e à
Resultantes do PAEL		0,00	225.455,89	218.001,77	210.238,32	132.137,58	**78.100,74**	
Resultantes de outro endividamento de médio e longo prazo	220.789,95	341.155,00	74.995,10	61.020,49	78.326,62	69.313,24	**9.013,38**	
Resultantes de endividamento de curto prazo	7.827,56	8.695,00	8.695,00	8.695,00	8.695,00	2.734,43	**5.960,57**	
Transferências correntes	**180.589,95**	**266.700,00**	**276.074,49**	**279.973,06**	**284.114,06**	**332.349,94**	**-48.235,88**	O desvio apurado nas transferências correntes, é justificado essencialmente por uma mudança na contabilização dos Programas Ocupacionais. Aquando da elaboração
Empresas públicas municipais e intermunicipais	92.270,00	0,00	90.407,63	91.402,11	92.498,94	0,00	**92.498,94**	
Freguesias	0,00	35.750,00	35.750,00	36.465,00	37.194,30	57.554,98	**-20.360,68**	
Associações de municípios	0,00	146.100,00	60.000,00	61.200,00	62.424,00	32.786,76	**29.637,24**	
Instituições sem fins lucrativos	75.459,95	63.300,00	76.824,34	77.669,41	78.601,44	34.840,21	**43.761,23**	
Famílias	12.860,00	16.600,00	13.092,52	13.236,54	13.395,38	197.652,31	**-184.256,93**	
Outras	0,00	4.950,00	0,00	0,00	0,00	9.515,68	**-9.515,68**	
Subsídios	**56.614,57**	**91.150,00**	**54.261,73**	**54.424,51**	**55.186,45**	**0,00**	**55.186,45**	O desvio apresentado está justificado no ponto anterior e deve-se a uma alteração da contabilização
Empresas públicas municipais e intermunicipais	0,00	0,00	0,00	0,00	0,00	0,00	**0,00**	
Famílias	56.614,57	91.150,00	54.261,73	54.424,51	55.186,45	0,00	**55.186,45**	
Outros	0,00	0,00	0,00	0,00	0,00	0,00	**0,00**	
Outras despesas correntes	16.151,24	4.400,00	15.759,90	15.981,06	**16.399,26**	**7.653,54**	**8.745,72**	O desvio apurado não se revela materialmente relevante
Despesas de capital	**1.906.989,61**	**7.143.675,73**	**2.162.732,68**	**2.025.541,02**	**1.828.682,42**	**1.428.042,13**	**400.640,29**	
Aquisição de bens de capital	**583.593,96**	**5.631.135,00**	**850.000,00**	**750.000,00**	**750.000,00**	**422.732,09**	**327.267,91**	A diminuição nas despesas de investimento face ao previsto no PAF respeitam a procurar dar cumprimento ao limite da dívida total imposto pelo RFALEI
Investimentos	**442.535,90**	**4.762.985,00**	**850.000,00**	**750.000,00**	**750.000,00**	**276.098,30**	**473.901,70**	
Terrenos	12.331,00	16.785,00	0,00	0,00	0,00	18.646,43	**-18.646,43**	
Habitações	540,09	7.350,00	0,00	0,00	0,00	0,00	**0,00**	
Edifícios	90.322,73	1.359.700,00	0,00	0,00	0,00	66.319,45	**-66.319,45**	
Construções diversas	12.746,74	2.650.800,00	0,00	0,00	0,00	12.604,77	**-12.604,77**	
Outros	326.595,34	728.350,00	850.000,00	750.000,00	750.000,00	178.527,65	**571.472,35**	
Locação financeira	70.955,20	68.750,00	0,00	0,00	0,00	23.964,72	**-23.964,72**	
Bens de domínio público	70.102,86	799.400,00	0,00	0,00	0,00	122.669,07	**-122.669,07**	
Transferências de capital	**413.209,42**	**575.200,00**	**377.890,79**	**379.052,52**	**384.352,17**	**5.264,50**	**379.087,67**	O encerramento do projeto URBAL III no ano de 2012 permitiu que a totalidade das transferências a efetuar para os sócios se concentrassem em 2012
Empresas públicas municipais e intermunicipais	3.445,66	982,77	3.507,96	3.546,55	3.589,11	0,00	**3.589,11**	
Freguesias	0,00	0,00	20.000,00	20.400,00	20.808,00	0,00	**20.808,00**	
Associações de municípios	0,00	0,00	25.000,00	25.500,00	26.010,00	5.264,50	**20.745,50**	
Instituições sem fins lucrativos	390.249,23	561.650,00	329.030,86	329.252,95	333.587,10		**333.587,10**	
Famílias	19.514,53	12.200,00	0,00	0,00	0,00		**0,00**	
Outras	0,00	367,23	351,97	353,02	357,97	0,00	**357,97**	
Activos financeiros	0,00	9.187,50	0,00	0,00	0,00	44.109,00	**-44.109,00**	
Passivos financeiros	**910.186,23**	**888.000,00**	**934.841,89**	**896.488,50**	**694.330,25**	**955.936,54**	**-261.606,29**	
Resultantes do PAEL		0,00	179.617,19	187.071,30	194.834,76	244.305,80	**-49.471,04**	No PAF foi previsto o pagamento de juros das 3 tranches do empréstimo durante todo o ano de 2013, o que não veio a ocorrer, com respetivas consequências para os anos seguintes.
Resultantes de outro endividamento de médio e longo prazo	650.186,23	738.000,00	755.224,70	709.417,20	499.495,49	511.630,74	**-12.135,25**	O desvio apurado deve-se aos normais ajustes nos plano de pagamentos dos emprestimos em execução
Resultantes de endividamento de curto prazo	260.000,00	150.000,00	0,00	0,00	0,00	200.000,00	**-200.000,00**	Recurso a empéstimo de c.p. para 2015 não considerado no PAF
Outras despesas de capital	0,00	40.153,23	0,00	0,00	0,00	0,00	**0,00**	
Total despesa	**7.560.865,58**	**13.336.775,73**	**7.641.218,28**	**7.539.074,33**	**7.414.803,47**	**7.184.009,16**	**230.794,31**	
Despesa corrente	**5.653.875,97**	**6.193.100,00**	**5.478.485,60**	**5.513.533,31**	**5.586.121,05**	**5.755.967,03**	**-169.845,98**	
Despesa de capital	**1.906.989,61**	**7.143.675,73**	**2.162.732,68**	**2.025.541,02**	**1.828.682,42**	**1.428.042,13**	**400.640,29**	
Saldo (Receita - Despesa)	**373.235,48**	**59.534,72**	**169.949,26**	**71.767,51**	**304.349,91**	**-31.372,76**	**335.722,67**	

PROGRAMA DE APOIO À ECONOMIA LOCAL (PAEL)

QUADRO IV: MAPA PREVISIONAL DA EVOLUÇÃO DÍVIDA POR CURTO E MÉDIO E LONGO PRAZO E DO SERVIÇO DA DÍVIDA DE EMLP (DÍVIDA EM 31 DE DEZEMBRO)

Município: Borba *Data:* 01-04-2016

MAPA PREVISIONAL DA EVOLUÇÃO DÍVIDA POR CURTO E MÉDIO E LONGO PRAZO

Descrição	Valores candidatura 2011	Valores candidatura 2012	Valores candidatura 2013	Valores candidatura 2014	Valores candidatura 2015	Valores Executados 2015	Desvio	Observação / Justificação
Dívida de Curto prazo	**7.137.899**	**1.352.151**	**705.227**	**705.227**	**705.227**	**554.283**	**150.944**	
Empréstimos de CP							0	
Empréstimos de MLP - Valor exigível a CP							0	
Outra	**7.137.899**	**1.352.151**	**705.227**	**705.227**	**705.227**	**554.283**	**150.944**	
Fornecedores c/c	1.246.435	636.040	122.294	122.294	122.294	82.854	39.440	
Fornecedores de imobilizado c/c	4.862.450	566.655	490.642	490.642	490.642	40.626	450.016	
Estado e Outros Entes Públicos	34.683	42.040	4.322	4.322	4.322	38.374	-34.052	
Clientes, contribuintes e utentes	186.727	92.527	19.024	19.024	19.024	225.827	-206.803	Desvio justificado por dívida devida não incluida no PAEL, relativa à ADSE e ao FAM. Foram celebrados acordo de pagamentos, transferindo esta divida para médio e longo prazo.
Administração autárquica	116.061	0	8.196	8.196	8.196	0	8.196	
Outros credores	691.543	14.888	60.749	60.749	60.749	166.602	-105.852	
Subtotal Curto prazo	***7.137.899***	***1.352.151***	***705.227***	***705.227***	***705.227***	***554.283***	***150.944***	
Dívida de Médio e longo prazo	**6.475.508**	**11.170.180**	**10.235.379**	**9.338.890**	**8.644.560**	**8.244.720**	**399.840**	
Empréstimos	6.475.508	11.170.180	10.235.379	9.338.890	8.644.560	7.963.133	681.427	
No âmbito do PAEL		5.432.672	5.253.055	5.065.984	4.871.149	4.275.351	595.797	Dívida bancária inferior ao prevista no PAF por contratualização de empréstimo PAEL em montante inferior ao previsto
Outros empréstimos de médio/longo prazo	6.475.508	5.737.508	4.982.324	4.272.907	3.773.411	3.687.782	85.629	Dívida bancária inferior ao prevista no PAF de acordo com os ajustes em planos de pagamento dos vários empréstimos em curso
Outra	0	0	0	0	0	281.586	-281.586	
Fornecedores c/c							0	
Fornecedores de imobilizado c/c							0	
Estado e Outros Entes Públicos							0	Acordo de pagamentos em curso, respeitantes à dívida com a ADSE e com o FAM, não incluidos no PAF.(ver justificação da "Dívida de curto prazo".
Clientes, contribuintes e utentes							0	
Administração autárquica							0	
Outros credores						281.586	-281.586	
Subtotal Médio e longo prazo	***6.475.508***	***11.170.180***	***10.235.379***	***9.338.890***	***8.644.560***	***8.244.720***	***399.840***	
Total da dívida	**13.613.407**	**12.522.331**	**10.940.605**	**10.044.117**	**9.349.787**	**8.799.002**	**550.784**	
Dívida referente a operações de tesouraria e, se refletidas patrimonialmente, a cauções e garantias prestadas por terceiros	***230.793***	***232.941***	***232.941***	***232.941***	***232.941***	***266.305***	***-266.305***	Desvio originado pela prestação de cauções.
Total da dívida de natureza orçamental	**13.382.614**	**12.289.390**	**10.707.664**	**9.811.176**	**9.116.846**	**8.532.697**	**817.090**	

MAPA PREVISIONAL DA EVOLUÇÃO DO SERVIÇO DA DÍVIDA DE EMLP

Descrição	Valores apresentados em candidatura 2011		Valores apresentados em candidatura 2012 total (1.º sem. apurado + 2.º sem. estimado)		Valores candidatura 2013		Valores candidatura 2014		Valores candidatura 2015		2015 Valores Executados		Desvio		Observação / Justificação
	Amortizações	Juros	Amortizações	Juros	Amortizações	Juros	Amortizações	Juros	Amortizações	Juros	Amortizações	Juros	Amortizações	Juros	
SERVIÇO DA DIVIDA EMLP													0	0	
No âmbito do PAEL			0,00	0,00	179.617,19	225.455,89	187.071,00	218.002,00	194.834,76	210.238,32	244.305,80	132.137,58	49.471,04	-78.100,74	
Outros empréstimos de médio/longo prazo	650.186,23	220.789,95	738.000,00	341.155,00	755.224,70	74.995,10	709.417,00	61.020,00	499.495,49	78.326,62	511.630,74	29.975,82	12.135,25	-48.350,80	
Total	**650.186,23**	**220.789,95**	**738.000,00**	**341.155,00**	**934.841,89**	**300.450,99**	**896.488,00**	**279.022,00**	**694.330,25**	**288.564,94**	**755.936,54**	**162.113,40**	**61.606,29**	**-126.451,54**	

PROGRAMA DE APOIO À ECONOMIA LOCAL (PAEL)

QUADRO V - CALENDARIZAÇÃO DA REDUÇÃO ANUAL DO ENDIVIDAMENTO LÍQUIDO

(Apenas para municípios que ultrapassaram o limite legal de endividamento líquido)

Município: Borba — *Data:* 01-04-2016

	2012 (previsto PAF)		2013 (previsto PAF)		2014 (previsto PAF)		2015 (previsto PAF)		Valores Apurados 2015		Desvio
	D	C	D	C	D	C	D	C	D	C	
1 Disponibilidades	**537.308,52**		**500.000,00**		**450.000,00**		**450.000,00**		**358.318,98**		**91.681,02**
21 Dívidas de Terceiros	**147.472,66**		**180.976,14**		**130.976,14**		**130.976,14**		**241.849,40**	**225.827,09**	**114.953,83**
22 Fornecedores		**636.039,52**		**122.294,43**		**122.294,43**		**122.294,43**		**82.854,27**	**-39.440,16**
23 Empréstimos Obtidos		**11.170.180,00**		**10.235.378,52**		**9.338.890,02**		**8.644.559,77**		**7.963.133,10**	**-681.426,67**
24 Estado e Outros Entes Públicos		**42.040,11**		**4.321,78**		**4.321,78**		**4.321,78**	**11.791,11**	**38.374,15**	**22.261,26**
26 Outros Devedores e Credores	**4.196,55**	**583.543,71**	**2.000,00**	**515.837,62**	**0,00**	**515.837,62**	**0,00**	**515.837,62**	**843.495,18**	**488.813,58**	**-870.519,22**
261 Fornecedores de Imobilizado		566.655,46		490.641,79		490.641,79		490.641,79		40.625,53	-450.016,26
264 Administração Autárquica		0,00		8.195,83		8.195,83		8.195,83			-8.195,83
268 Devedores e Credores Diversos		14.888,25		15.000,00		15.000,00		15.000,00	843.495,18	446.600,30	-411.894,88
(26...) Outras	4.196,55	2.000,00	2.000,00	2.000,00		2.000,00		2.000,00		1.587,75	-412,25
27 Acréscimos e Diferimentos	**135.333,29**	**19.558.565,54**	**138.039,96**	**18.964.927,77**	**140.800,76**	**18.383.234,33**	**143.616,77**	**17.801.707,01**	**82.282,08**	**17.677.671,80**	**-62.700,51**
271 Acréscimos de Proveitos	105.407,23		107.515,37		109.665,68		111.858,99		60.737,72		51.121,27
272 Custos diferidos	29.926,07		30.524,59		31.135,08		31.757,78		21.544,36		10.213,42
273 Acrésimos de custos		404.563,73		412.655,01		420.908,11		429.326,27		501.376,14	72.049,87
274 Proveitos diferidos		19.154.001,81		18.552.272,76		17.962.326,22		17.372.380,74		17.176.295,66	-196.085,08
2743 Proveitos diferidos		11.781,45		0,00		0,00		0,00			0,00
2745 Subsídio para investimentos		19.139.600,10		18.549.600,10		17.959.600,10		17.369.600,10		17.174.595,66	-195.004,44
2749 Outras		2.620,26		2.672,66		2.726,12		2.780,64		1.700,00	-1.080,64
4 IMOBILIZAÇÕES											
41 Investimentos Financeiros	**315.951,40**	**0,00**	**315.951,40**	**0,00**	**315.951,40**	**0,00**	**315.951,40**	**0,00**	**349.509,34**	**0,00**	**-33.557,94**
411 Partes de Capital	315.951,40		315.951,40		315.951,40		315.951,40		40.746,40		275.205,00
412 Obrigações e títulos de participação									308.762,94		-308.762,94
413 (...)											
415 Outras aplicações financeiras											
TOTAL	**1.140.262,42**	**31.990.368,88**	**1.136.967,50**	**29.842.760,12**	**1.037.728,30**	**28.364.578,18**	**1.040.544,31**	**27.088.720,61**	**1.887.246,09**	**26.476.673,99**	**-1.458.748,40**
Total Considerado para Endiv. Líquido	**1.140.262,42**	**12.848.148,52**	**1.136.967,50**	**11.290.487,36**	**1.037.728,30**	**10.402.251,96**	**1.040.544,31**	**9.716.339,87**	**1.887.246,09**	**9.300.378,33**	
CONTRIBUIÇÃO DO SM, AM E SEL para o EL	**-441.759,63**		**-400.000,00**		**-400.000,00**		**-400.000,00**		**-220.724,97**		**-179.275,03**
TOTAL ENDIVIDAMENTO LÍQUIDO SEC 95	**11.266.126,47**		**9.753.519,86**		**8.964.523,66**		**8.275.795,56**		**7.192.407,27**		
EMPRÉSTIMOS, DÍVIDAS E CRÉDITOS DO MUNICÍPIO EXCECIONADOS DOS LIMITES DE ENDIVIDAMENTO LÍQUIDO											
Stock em 31/Dez de EMLP excepcionados do limite de EL	4.113.231,86		3.739.809,40		3.363.596,01		3.071.823,16		3.067.861,55		3.961,61
Dívidas do Município às empresas concessionárias do serviço de distribuição de energia eléctrica em baixa tensão (consolidadas até 31/12/1988)											
Créditos do Município relativamente a SM e a entidades do SEL (independentemente de relevarem ou não para efeitos de limites de endiv.)											
Créditos sobre terceiros que não sejam reconhecidos por ambas as partes											
MONTANTES TOTAIS EXCECIONADOS DOS LIMITES	**4.113.231,86**		**3.739.809,40**		**3.363.596,01**		**3.071.823,16**		**3.067.861,55**		
TOTAL ENDIV. LIQ. A CONSIDERAR	**7.152.894,61**		**6.013.710,46**		**5.600.927,65**		**5.203.972,40**		**4.124.545,72**		**-1.079.426,68**
Limite Endividamento Líquido da LFL	5.054.642,99		5.055.263,24		5.087.794,62		5.123.737,44		5.350.048,55		
EXCESSO ENDIVIDAMENTO LÍQUIDO	**2.098.251,62**		**958.447,22**		**513.133,03**		**80.234,96**		**-**		**#VALOR!**
VARIAÇÃO DO EXCESSO DE ENDIVIDAMENTO LÍQUIDO FACE AO ANO ANTERIOR	**-0,04**		**-0,54**		**-0,46**		**-84%**		**#VALOR!**		

Certidões de receita

DGAL | DIREÇÃO - GERAL DAS AUTARQUIAS LOCAIS

A1 CERTIDÃO DE RECEITA

Cód. Mun ***89***

ANO de 2015

A Direção-Geral das Autarquias Locais declara que, durante o ano de 2015, transferiu para o Município de BORBA por conta do capítulo 12 do Orçamento dos Encargos Gerais do Estado, as seguintes importâncias:

RUBRICAS		CLASSIFICAÇAO ECONÓMICA	MONTANTE (euros)	Obs.
Fundo de Equilíbrio Financeiro	Corrente [a]	04.05.01.B0.A2	2 978 853,00	**1=∑ 2 a 8**
	Município [a]		**2 916 338,50**	2
	DGAL [b]		3 300,00	3
	Serviço Nacional de Saúde [c]		**59 214,50**	4
	ADSE [d]		0,00	5
	Outros [e]		0,00	6
	FRM [f]		0,00	7
	FAM [j]		0,00	8
	Capital	08.05.01.B0.A1	330 984,00	**9=∑ 10 a 13**
	Município		**330 984,00**	10
	Outros [e]		0,00	11
	FRM [f]		0,00	12
	FAM [j]		0,00	13
Fundo Social Municipal	Total	04.05.01.B0.A1	116 989,00	14
Participação no IRS	Total [a]	04.05.01.B0.A6	172 193,00	**15= ∑ 16 a 18**
	Município		**172 193,00**	16
	Serviço Nacional de Saúde [c]		0,00	17
	Outros [d] [e]		0,00	18
Outras Transferências	Fundo de Emergência Municipal	04.05.01.B0.A3	0,00	19
	FEF corrente (2014) [g]	04.05.01.B0.A2	0,00	20
	Cooperação Técnica e Financeira	08.05.01.B0.A2	0,00	21
TOTAL DA RECEITA (Capítulo 12)			3 599 019,00	**22=1+9+14+15+19 a 21**
OPERAÇÕES EXTRA-ORÇAMENTAIS				
	FRM [h]		0,00	23
	PAEL [i]		0,00	24
TOTAL OPERAÇÕES EXTRA-ORÇAMENTAIS			0,00	**25=23+24**
		TOTAL	3 599 019,00	**26=22+25**

(a) Não inclui o montante eventualmente retido ao abrigo do art.º 78.º da Lei que estabelece o regime financeiro das autarquias locais e entidades intermunicipais (Lei n.º 73/2013, de 3 de setembro) por incumprimento dos deveres de informação à DGAL.
(b) Montante de cativações para DGAL (art.º 97.º da Lei n.º 82-B/2014, de 31 de dezembro - OE/2015).
(c) Artigo n.º 154.º do OE/2015 e artigo 57.º do Dec-Lei n.º 36/2015
(d) Regularização de dívidas à ADSE (n.ºs 1 e 3 do art.º 21.º da Lei n.º 82-B/2014, de 31 de dezembro - OE/2015).
(e) Montante de cativações para Outros, designadamente bancos, tribunais, CGA, Direcção-Geral do Tesouro e Finanças ou regularização de pagamentos efetuados no âmbito da cooperação técnica e financeira e/ou transportes escolares.
(f) Inclui o montante eventualmente retido por incumprimento do limite de endividamento líquido e redução de pagamentos em atraso, verbas afetas ao Fundo de Regularização Municipal.
(g) Montante de cativações efetuadas em anos anteriores (2014) ao FEF corrente, por incumprimento dos deveres de informação, pagas em 2015 ao município.
(h) Fundo de Regularização Municipal: Utilização da dedução efetuada aos fundos municipais por incumprimento de limite de endividamento líquido para pagamento de dívidas a fornecedores, ao abrigo do disposto no artigo 2.º do Decreto-Lei n.º 120/2012, de 19 de junho que alterou a redação do artigo 19.º do Decreto-Lei n.º 38/2008, de 7 de março.
(i) Programa de Apoio à Economia Local (art.º 12.º Portaria n.º 281-A/2012, de 14 de setembro).
(j) Montante de retenções por incumprimento da realização do capital do Fundo de Apoio Municipal (n.º 1 art.º 50.º Lei n.º 53/2014, de 25 de agosto).

Direção-Geral das Autarquias Locais, em 12/02/2016

A Diretora-Geral,

Lucília Ferra

IGeFE Instituto de Gestão Financeira da Educação, I.P.

Certidão de Receitas para :

CÂMARA MUNICIPAL DE BORBA

1 de janeiro a 31 de dezembro de 2015

Cláusula 2ª - nº 1 - Pessoal não docente das Escolas

Atividade	Descrição da Atividade	Valor
190	Educação Pré-Escolar	34.279,68
191	1º Ciclo do Ensino Básico	66.205,74
192	2º e 3º Ciclos do Ensino Básico	290.583,40
197	S/ Funções Letivas (Psicólogos e Refeit./Bufetes)	53.656,61
	SUBTOTAL:	**444.725,43**

Cláusula 2ª - nº 8 - Acordo de cooperação

Atividade	Descrição da Atividade	Valor
190	Educação Pré-Escolar	50.022,95
	SUBTOTAL:	**50.022,95**

Cláusula 4ª - nº 3 - Gestão do Parque Escolar

Atividade	Descrição da Atividade	Valor
192	2º e 3º Ciclos do Ensino Básico	20.000,00
	SUBTOTAL:	**20.000,00**

Situações Especiais

Atividade	Descrição da Atividade	Valor
192	2º e 3º Ciclos do Ensino Básico	12.259,44
	SUBTOTAL:	**12.259,44**
	TOTAL:	**527.007,82**

O Vogal do Conselho Diretivo

990703

(Luís Farrajota)

Instituto de Gestão Financeira da Educação, I.P.
Av. 24 de Julho, 134 - 3º 1399-029 LISBOA
Contribuinte Nº : 600086631
Telf.21 3949200 Fax:213907003

GOVERNO DE PORTUGAL | MINISTÉRIO DA EDUCAÇÃO E CIÊNCIA

DGEstE
Direção de Serviços Região
Alentejo

Ano 2015

CERTIDÃO DE RECEITA

MUNICIPIO DE BORBA

CONTRIBUINTE Nº 503956546

Importâncias entregues desde 1 de Janeiro a 31 de Dezembro de 2015

DESIGNAÇÃO DE RECEITAS	IMPORTÂNCIAS ENTREGUES
Actividades de Enriquecimento Curricular	31.132,82 €
ASSISTENTES OPERACIONAIS	0,00 €
Refeições e Prolongamento de Horários	48.150,00 €
Transporte dos Alunos das Escolas Encerradas	0,00 €
Refeições de 1.º Ciclo	13.130,33 €
TOTAL	**92.413,15 €**

Certifico que a importância total entregue no período indicado foi de:

(Noventa e dois mil quatrocentos e treze euros e quinze centimos)

Direção-Geral dos Estabelecimentos Escolares - Direção de Serviços da Região Alentejo, 20 de Janeiro.de 2016

A Sub - Diretora Geral dos Estabelecimentos Escolares

(Maria Manuela Faria)

Direção-Geral dos Estabelecimentos Escolares
DSRA – Direção de Serviços Região Alentejo
Rua Ferragial do Poço Novo, 22
7002-555 Évora, PORTUGAL
TEL + 351 266 757 900 FAX + 351 266 757 901
atendimento.dsrale@dgeste.mec.pt

CERTIDÃO

A Agência para o Desenvolvimento e Coesão, IP, certifica que entre 1 de janeiro de 2015 e 31 de dezembro de 2015 pagou a(ao) MUNICIPIO DE BORBA, com o NIF 503956546, o montante total de 38.525,10 € (trinta e oito mil, quinhentos e vinte e cinco euros e dez cêntimos), referente a comparticipações comunitárias à(s) seguinte(s) operação(ões):

ALENT-09-0550-FEDER-000621	4.764,02 €
FCOMP-04-0126-FEDER-033214	33.761,08 €

Por ser verdade, se passa a presente certidão que vai ser assinada e autenticada com o selo branco em uso nesta Agência.

Lisboa, aos 20 de janeiro de 2016

Margarida Cabral

Margarida Cabral

Diretora da Unidade de Gestão Financeira

SEGURANÇA SOCIAL

INSTITUTO DA SEGURANÇA SOCIAL, I.P.
SERVIÇOS CENTRAIS

DEPARTAMENTO DE GESTÃO E CONTROLO FINANCEIRO
NÚCLEO DE CONTROLO DE GERÊNCIA

DECLARAÇÃO

Para os devidos efeitos, declara-se, que foi concedida à Câmara Municipal de Borba, no ano de 2015, uma comparticipação total de € 12 867,06 (doze mil, oitocentos sessenta e sete euros e seis cêntimos),com a seguinte descriminação:

€ 6 433,53 – Prot. Munic. 1º. Semestre 2015;
€ 6 433,53 – Prot. Munic. 2º. Semestre 2015;

Lisboa, 20 de janeiro de 2016

Com os melhores cumprimentos,

A Diretora de Núcleo

Cláudia Girão

Alameda D. Afonso Henriques, nº 82-3º • 1049-076 LISBOA •Tel. 300 511 440 • Fax. 300 510 290
web.seg-social.pt

Ministério da Administração Interna
Secretaria-Geral

CERTIDÃO DE RECEITA
ANO ECONÓMICO DE 2015

Para efeitos de prestação de contas certifica-se que a Secretaria - Geral do Ministério da Administração Interna, contribuinte nº 600 014 665, procedeu à transferência de verbas, no período de 1 de Janeiro de 2015 a 31 de Dezembro de 2015, a favor da CÂMARA MUNICIPAL DE BORBA, contribuinte nº 680 012 494 da importância indicada no mapa que se segue:

Cl. Orgânica:

Min. 06 - Ministério da Administração Interna
Cap.º 02 - Serv. Gerais de Apoio, Estudos, Coord., Cooperação e Controlo
Div. 01 – Secretaria-Geral do MAI

Classif.Económica		**Importância euros**
040501 B0 DV	RE 2015	171,42
TOTAL		**171,42**

SGMAI, 25 de Fevereiro de 2016.

O Secretário-Geral

Carlos Palma

Ministério da Administração Interna
Secretaria-Geral

CERTIDÃO DE RECEITA
ANO ECONÓMICO DE 2015

Para efeitos de prestação de contas certifica-se que a Secretaria - Geral do Ministério da Administração Interna, contribuinte nº 600 014 665, procedeu à transferência de verbas, no período de 1 de Janeiro de 2015 a 31 de Dezembro de 2015, a favor do MUNICÍPIO DE BORBA, contribuinte nº 503 956 546 das importâncias indicadas no mapa que se segue:

Cl. Orgânica:

Min. 06 - Ministério da Administração Interna
Cap.º 02 - Serv. Gerais de Apoio, Estudos, Coord., Cooperação e Controlo
Div. 01 – Secretaria-Geral do MAI

Classif.Económica		Importância euros
040501 B0 DV	CMM AR04Out2015	2.000,00
	AR04Out2015	510,15
TOTAL		**2.510,15**

SGMAI, 25 de Fevereiro de 2016.

O Secretário-Geral

Carlos Palma

Certidões bancárias

Caixa Geral de Depositos

2016-02-19

Data: **2015-12-31** NIPC: **503956546**

Nome: **MUNICIPIO BORBA**

1. Saldos de Contas:

Ordem

Nº Conta	Produto	Data Início	Taxa Juro	Saldo Contabilístico (Euro)	Moeda	Saldo (Moeda n/ Euro)
PT 00350165000080405030	CONTA EXTRACTO	2009-06-09	0	4.285,39	EURO RESIDENTE	0,00
PT 00350165000050654030	CONTA EXTRACTO	1996-10-18	0	6.466,36	EURO RESIDENTE	0,00
PT 00350165000026154031	CONTA EXTRACTO	1988-01-01	0	212.746,75	EURO RESIDENTE	0,00
PT 00350165000001849032	CONTA EXTRACTO	1988-01-01	0	15.134,99	EURO RESIDENTE	0,00

Autorizados

Nº Conta	Autorizado	Tipo Interveniente
PT 00350165000001849032	ANTONIO JOSE LOPES ANSELMO	AUTORIZADO - ASSINATURA CONJUNTA
PT 00350165000001849032	DIONISIO PAULO LEMOS OLIVEIRA	AUTORIZADO - ASSINATURA CONJUNTA
PT 00350165000001849032	JOAQUIM SANTOS PAULO ESPANHOL	AUTORIZADO - ASSINATURA CONJUNTA
PT 00350165000001849032	PAULO ALEXANDRE PEREIRA MASSAS	AUTORIZADO - ASSINATURA CONJUNTA
PT 00350165000026154031	ANTONIO JOSE LOPES ANSELMO	AUTORIZADO - ASSINATURA CONJUNTA
PT 00350165000026154031	DIONISIO PAULO LEMOS OLIVEIRA	AUTORIZADO - ASSINATURA CONJUNTA
PT 00350165000026154031	JOAQUIM SANTOS PAULO ESPANHOL	AUTORIZADO - ASSINATURA CONJUNTA
PT 00350165000026154031	PAULO ALEXANDRE PEREIRA MASSAS	AUTORIZADO - ASSINATURA CONJUNTA
PT 00350165000050654030	ANTONIO JOSE LOPES ANSELMO	AUTORIZADO - ASSINATURA CONJUNTA
PT 00350165000050654030	DIONISIO PAULO LEMOS OLIVEIRA	AUTORIZADO - ASSINATURA CONJUNTA
PT 00350165000050654030	JOAQUIM SANTOS PAULO ESPANHOL	AUTORIZADO - ASSINATURA CONJUNTA
PT 00350165000050654030	PAULO ALEXANDRE PEREIRA MASSAS	AUTORIZADO - ASSINATURA CONJUNTA
PT 00350165000080405030	ANTONIO JOSE LOPES ANSELMO	AUTORIZADO - ASSINATURA CONJUNTA
PT 00350165000080405030	DIONISIO PAULO LEMOS OLIVEIRA	AUTORIZADO - ASSINATURA CONJUNTA
PT 00350165000080405030	JOAQUIM SANTOS PAULO ESPANHOL	AUTORIZADO - ASSINATURA CONJUNTA
PT 00350165000080405030	PAULO ALEXANDRE PEREIRA MASSAS	AUTORIZADO - ASSINATURA CONJUNTA

Depósitos Obrigatórios/Necessários

Nº Conta	Saldo Contabisistico	Entidade
PT 00350808000976530 50	598,43	CRP COMERCIO RECICLAGEM PRODUTOS,LDA

Prazo

(Nada consta)

(Nada consta)

2016-02-19

Caixa Geral de Depositos

2. Contas Sem Saldo

Ordem

(Nada consta)

Prazo

(Nada consta)

(Nada consta)

Acções, obrigações ou outros valores mobiliários

(Nada consta)

3. Acções, obrigações ou outros valores mobiliários depositados à nossa guarda

(Nada consta)

4. Quantia de impostos retidos na fonte

Nº Conta	Imposto selo	IRC	IRS
PT 0035016500050654030	0,00	0,00	0,00
PT 0035016500080405030	0,00	0,00	0,00
PT 0035016500026154031	0,00	0,00	0,00
PT 0035016500001849032	0,00	0,00	0,00

5. Letras

a) Letras e quaisquer outros valores à cobrança

(Nada consta)

b) Efeitos descontados e não vencidos

(Nada consta)

c) Efeitos descontados, vencidos e não pagos, pendentes de devolução ou reembolso

(Nada consta)

6. Relação discriminada, por rubrica de:

a) Contas movimentadas a descoberto e tipo e valor da garantia

(Nada consta)

2016-02-19

Caixa Geral de Depositos

b) Contas correntes, com indicação da natureza, vencimentos, taxa e data de pagamentos dos juros e tipo e valor da caução

(Nada consta)

c) Empréstimos de qualquer natureza, titulados ou não, com indicação dos vencimentos, taxa e data de pagamento dos juros e tipo e valor da garantia

Operação	Montante contratado	Estado financeiro	Dur. prazo	Tipo prazo	Produto	Data início	Data fim	Nº garantia	Tipo garantia	Montante garantia	Taxa juro	Capital vincendo	Valores em divida	Divida total
PT 0035016500004829091	441.701,62	SITUACAO REGULAR	312	M	MLP BONIF SECT PUBL (MIGR)	1998-09-07	2024-09-07	PT 00359015005000500800002	CONS REC - MUNCP	441.701,62	0,16900	127.449,23	0,00	127.449,23
PT 0035901500052179091	67.000,00	SITUACAO REGULAR	180	M	MLP BONIF SECT PUBL (MIGR)	2006-12-27	2021-12-27	PT 00359015005000500800002	CONS REC - MUNCP	67.000,00	0,09900	32.175,34	0,00	32.175,34
PT 0035901500045467091	480.000,00	SITUACAO REGULAR	150	M	MLP BONIF SECT PUBL (MIGR)	2005-09-30	2018-02-28	PT 00359015005000500800002	CONS REC - MUNCP	480.000,00	0,16900	127.097,74	0,00	127.097,74
PT 0035901500030222091	1.063.669,65	SITUACAO REGULAR	192	M	MLP BONIF SECT PUBL (MIGR)	2002-07-26	2018-07-26	PT 00359015005000500800002	CONS REC - MUNCP	1.063.669,65	1,29900	313.905,54	0,00	313.905,54

Responsabilidades sem garantia

(Nada consta)

Informação relativa a crédito à habitação e crédito ao consumo

(Nada consta)

7. Responsabilidades por cartas de crédito, créditos abertos não utilizados, garantias, fianças, avales, cartas de conforto, hipotecas, penhores, etc.

(Nada consta)

8. Responsabilidades por cartões de crédito

Cartões activos (com movimentos nos últimos três meses)

(Nada consta)

9. Mercados financeiros

(Nada consta)

10. Quaisquer acordos de saneamento financeiro, contratos de viabilização ou consolidação de passivos

(Nada consta)

11. Informações respeitantes a operações contratadas, realizadas ou previstas em nome e/ou a favor de terceiras entidades em que a entidade em epígrafe tenha intervido a qualquer título, indicando também qual o tipo de tal intervenção

(Nada consta)

(A existir consta em folha anexa.)

12. Detalhes de qualquer acordo de compensação entre duas ou mais contas ou posições (...)

13.

Informações sobre quaisquer outras situações ou operações activas ou passivas, efectuadas ou em curso, que representem para a empresa responsabilidades efectivas ou contingentes ou limitações ou ónus aos seus serviços

(Nada consta)

Outra Informação:

(Nada consta)

BPI

MUNICIPIO DE BORBA
PRACA DA REPUBLICA
7150-249 BORBA

NUC: 2128372 Contribuinte: 503956546 Posição em: 31-12-2015

Informação para Auditores Externos

Disponibilidades

DEPOSITOS A ORDEM-PORTUGAL

Nº Operação	Produto	Vencimento	Taxa	Saldo	Incumprimento
2128372001001	DEP. ORDEM SECTOR PUBLICO		0,00000%	18.331,45 EUR	0,00 EUR

Responsabilidades

EMPRESTIMOS

Nº Operação	Produto	Vencimento	Taxa	Saldo	Incumprimento
2128372830007	EMPRESTIMOS GERAL	2021-12-20	0,07400%	-248.135,80 EUR	0,00 EUR

LEASING MOBILIARIO

Nº Operação	Produto	Vencimento	Taxa	Saldo	Incumprimento
10017109	LEASING MOBILIARIO	2017-06-25	0,00000%	-33.029,24 EUR	0,00 EUR

BPI

MUNICIPIO DE BORBA
PRACA DA REPUBLICA
7150-249 BORBA

NUC: 2128372 Contribuinte: 503956546 Posição em: 31-12-2015

Informação para Auditores Externos

NOVOS CANAIS

BANCA DIRECTA

Nº Serviço	Serviço	Valor
	BPI NET-EMPRESAS	Variável

BANCO BPI, S.A.
Sede: Rua Tenente Valadim, 284 - 4100-476 PORTO Telefone 22 207 50 00 Fax 22 207 58 88
BPI Directo 707 020 500 www.bancobpi.pt E-mail: bancobpi@mail.bancobpi.pt SWIFT BBPIPTPL

Sociedade Aberta, Capital Social € 1.293.063.324,98, matriculada na CRCP sob o número único de matrícula e identificação fiscal 501 214 534

Mod. 4089 (04/2015)

BPI

MUNICIPIO DE BORBA
PRACA DA REPUBLICA
7150-249 BORBA

NUC: 2128372 Conta: 2128372-001-001 Contribuinte: 503956546 Posição em: 31-12-2015

Posição dos nomes das pessoas cujas assinaturas obrigavam a entidade

Tipo	Qualidade	Nome
	TITULAR	MUNICIPIO DE BORBA
B	REPRESENTANTE	DIONISIO PAULO LEMOS OLIVEIRA
A	REPRESENTANTE	ANTONIO JOSE LOPES ANSELMO
B	REPRESENTANTE	PAULO ALEXANDRE PEREIRA MASSAS
A	REPRESENTANTE	JOAQUIM DOS SANTOS PAULO ESPANHOL

Condições de Movimentação

1 A + 1 B

BPI

MUNICIPIO DE BORBA
PRACA DA REPUBLICA
7150-249 BORBA

NUC: 2128372 Contribuinte: 503956546 Posição em: 31-12-2015

Informação para Auditores Externos

Lista de Autorizadores	Contribuinte	Conta

BPI

CASH FLOW DO CONTRATO

Contrato **10017109**
Nome MUNICIPIO DE BORBA **NIF** 503956546

Morada PRACA DA REPUBLICA
Localidade 7150 249 BORBA

N.Renda	Data	Capital Início	Renda	Capital Fim	Juros	Amortização
R1	25-07-2007	188.800,00	1.884,13	187.542,21	626,34	1.257,79
R2	25-08-2007	187.542,21	1.906,91	186.296,73	661,43	1.245,48
R3	25-09-2007	186.296,73	1.919,57	185.055,92	678,76	1.240,81
R4	25-10-2007	185.055,92	1.936,69	183.822,74	703,51	1.233,18
R5	25-11-2007	183.822,74	1.922,14	182.574,54	673,94	1.248,20
R6	25-12-2007	182.574,54	1.911,48	181.314,09	651,03	1.260,45
R7	25-01-2008	181.314,09	1.960,67	180.084,09	730,67	1.230,00
R8	25-02-2008	180.084,09	1.917,83	178.818,70	652,44	1.265,39
R9	25-03-2008	178.818,70	1.914,27	177.546,17	641,74	1.272,53
R10	25-04-2008	177.546,17	1.922,22	176.274,82	650,87	1.271,35
R11	25-05-2008	176.274,82	1.929,95	175.004,37	659,50	1.270,45
R12	25-06-2008	175.004,37	1.931,40	173.730,21	657,24	1.274,16
R13	25-07-2008	173.730,21	1.938,72	172.456,54	665,05	1.273,67
R14	25-08-2008	172.456,54	1.938,42	171.177,78	659,66	1.278,76
R15	25-09-2008	171.177,78	1.940,01	169.895,28	657,51	1.282,50
R16	25-10-2008	169.895,28	1.947,65	168.613,34	665,71	1.281,94
R17	25-11-2008	168.613,34	1.977,41	167.347,56	711,63	1.265,78
R18	25-12-2008	167.347,56	1.903,12	166.022,61	578,17	1.324,95
R19	25-01-2009	166.022,61	1.831,93	164.638,72	448,04	1.383,89
R20	25-02-2009	164.638,72	1.772,46	163.203,45	337,19	1.435,27
R21	25-03-2009	163.203,45	1.722,68	161.723,70	242,93	1.479,75
R22	25-04-2009	161.723,70	1.699,54	160.221,91	197,75	1.501,79
R23	25-05-2009	160.221,91	1.678,12	158.699,62	155,83	1.522,29
R24	25-06-2009	158.699,62	1.667,74	157.166,70	134,82	1.532,92
R25	25-07-2009	157.166,70	1.670,83	155.635,20	139,33	1.531,50
R26	25-08-2009	155.635,20	1.651,37	154.085,02	101,19	1.550,18
R27	25-09-2009	154.085,02	1.642,15	152.525,54	82,67	1.559,48
R28	25-10-2009	152.525,54	1.638,39	150.961,84	74,69	1.563,70
R29	25-11-2009	150.961,84	1.636,39	149.395,56	70,11	1.566,28
R30	25-12-2009	149.395,56	1.636,24	147.828,41	69,09	1.567,15
R31	25-01-2010	147.828,41	1.639,33	146.263,33	74,25	1.565,08
R32	25-02-2010	146.263,33	1.637,24	144.695,58	69,49	1.567,75
R33	25-03-2010	144.695,58	1.635,81	143.125,79	66,02	1.569,79
R34	25-04-2010	143.125,79	1.634,98	141.554,52	63,71	1.571,27
R35	25-05-2010	141.554,52	1.634,56	139.982,19	62,23	1.572,33
R36	25-06-2010	139.982,19	1.635,61	138.410,11	63,53	1.572,08
R37	25-07-2010	138.410,11	1.636,74	136.838,34	64,97	1.571,77
R38	25-08-2010	136.838,34	1.643,60	135.272,00	77,26	1.566,34
R39	25-09-2010	135.272,00	1.649,00	133.709,60	86,60	1.562,40
R40	25-10-2010	133.709,60	1.647,56	132.144,91	82,87	1.564,69
R41	25-11-2010	132.144,91	1.654,81	130.585,71	95,61	1.559,20
R42	25-12-2010	130.585,71	1.660,43	129.030,36	105,08	1.555,35
R43	25-01-2011	129.030,36	1.658,81	127.472,32	100,77	1.558,04
R44	25-02-2011	127.472,32	1.656,89	125.911,37	95,94	1.560,95
R45	25-03-2011	125.911,37	1.663,31	124.354,92	106,86	1.556,45
R46	25-04-2011	124.354,92	1.663,04	122.796,91	105,03	1.558,01

BPI

CASH FLOW DO CONTRATO

Contrato **10017109**
Nome MUNICIPIO DE BORBA **NIF** 503956546

Morada PRACA DA REPUBLICA
Localidade 7150 249 BORBA

N.Renda	Data	Capital Início	Renda	Capital Fim	Juros	Amortização
R47	25-05-2011	122.796,91	1.673,62	121.246,85	123,56	1.550,06
R48	25-06-2011	121.246,85	1.682,21	119.702,69	138,05	1.544,16
R49	25-07-2011	119.702,69	1.683,39	118.157,81	138,51	1.544,88
R50	25-08-2011	118.157,81	1.690,48	116.617,25	149,92	1.540,56
R51	25-09-2011	116.617,25	1.689,89	115.074,23	146,87	1.543,02
R52	25-10-2011	115.074,23	1.687,83	113.527,50	141,10	1.546,73
R53	25-11-2011	113.527,50	1.688,60	111.979,53	140,63	1.547,97
R54	25-12-2011	111.979,53	1.683,00	110.424,81	128,28	1.554,72
R55	25-01-2012	110.424,81	1.678,90	108.864,77	118,86	1.560,04
R56	25-02-2012	108.864,77	1.665,80	107.291,66	92,69	1.573,11
R57	25-03-2012	107.291,66	1.654,05	105.706,91	69,30	1.584,75
R58	25-04-2012	105.706,91	1.646,83	104.114,77	54,69	1.592,14
R59	25-05-2012	104.114,77	1.643,01	102.518,41	46,65	1.596,36
R60	25-06-2012	102.518,41	1.642,29	100.920,71	44,59	1.597,70
R61	25-07-2012	100.920,71	1.641,63	99.321,74	42,66	1.598,97
R62	25-08-2012	99.321,74	1.636,12	97.717,20	31,58	1.604,54
R63	25-09-2012	97.717,20	1.631,00	96.107,62	21,42	1.609,58
R64	25-10-2012	96.107,62	1.630,22	94.497,00	19,60	1.610,62
R65	25-11-2012	94.497,00	1.629,90	92.885,76	18,66	1.611,24
R66	25-12-2012	92.885,76	1.629,76	91.274,08	18,08	1.611,68
R67	25-01-2013	91.274,08	1.629,84	89.662,15	17,91	1.611,93
R68	25-02-2013	89.662,15	1.629,84	88.049,92	17,61	1.612,23
R69	25-03-2013	88.049,92	1.630,21	86.437,69	17,98	1.612,23
R70	25-04-2013	86.437,69	1.630,13	84.825,06	17,50	1.612,63
R71	25-05-2013	84.825,06	1.630,13	83.212,10	17,17	1.612,96
R72	25-06-2013	83.212,10	1.629,95	81.598,67	16,52	1.613,43
R73	25-07-2013	81.598,67	1.630,14	79.985,08	16,55	1.613,59
R74	25-08-2013	79.985,08	1.630,32	78.371,32	16,56	1.613,76
R75	25-09-2013	78.371,32	1.630,49	76.757,38	16,55	1.613,94
R76	25-10-2013	76.757,38	1.630,49	75.143,09	16,20	1.614,29
R77	25-11-2013	75.143,09	1.630,48	73.528,45	15,84	1.614,64
R78	25-12-2013	73.528,45	1.630,45	71.913,45	15,45	1.615,00
R79	25-01-2014	71.913,45	1.632,90	70.300,21	19,66	1.613,24
R80	25-02-2014	70.300,21	1.633,51	68.687,03	20,33	1.613,18
R81	25-03-2014	68.687,03	1.633,66	67.073,52	20,15	1.613,51
R82	25-04-2014	67.073,52	1.633,71	65.459,58	19,77	1.613,94
R83	25-05-2014	65.459,58	1.634,26	63.845,62	20,30	1.613,96
R84	25-06-2014	63.845,62	1.634,68	62.231,52	20,58	1.614,10
R85	25-07-2014	62.231,52	1.632,29	60.614,90	15,67	1.616,62
R86	25-08-2014	60.614,90	1.630,05	58.996,01	11,16	1.618,89
R87	25-09-2014	58.996,01	1.629,92	57.376,71	10,62	1.619,30
R88	25-10-2014	57.376,71	1.628,21	55.755,71	7,21	1.621,00
R89	25-11-2014	55.755,71	1.627,73	54.134,12	6,14	1.621,59
R90	25-12-2014	54.134,12	1.627,78	52.512,39	6,05	1.621,73
R91	25-01-2015	52.512,39	1.628,10	50.890,74	6,45	1.621,65
R92	25-02-2015	50.890,74	1.627,81	49.268,66	5,73	1.622,08

BPI

CASH FLOW DO CONTRATO

Contrato **10017109**
Nome MUNICIPIO DE BORBA **NIF** 503956546

Morada PRACA DA REPUBLICA
Localidade 7150 249 BORBA

N.Renda	Data	Capital Início	Renda	Capital Fim	Juros	Amortização
R93	25-03-2015	49.268,66	1.627,62	47.646,23	5,19	1.622,43
R94	25-04-2015	47.646,23	1.627,59	46.023,61	4,97	1.622,62
R95	25-05-2015	46.023,61	1.627,59	44.400,81	4,79	1.622,80
R96	25-06-2015	44.400,81	1.626,74	42.777,19	3,12	1.623,62
R97	25-07-2015	42.777,19	1.626,31	41.153,11	2,23	1.624,08
R98	25-08-2015	41.153,11	1.626,16	39.528,85	1,90	1.624,26
R99	25-09-2015	39.528,85	1.625,92	37.904,32	1,39	1.624,53
R100	25-10-2015	37.904,32	1.625,56	36.279,46	0,70	1.624,86
R101	25-11-2015	36.279,46	1.625,36	34.654,42	0,32	1.625,04
R102	25-12-2015	34.654,42	1.625,18	33.029,24	0,00	1.625,18
R103	25-01-2016	33.029,24	1.625,18	31.404,06	0,00	1.625,18
R104	25-02-2016	31.404,06	1.625,18	29.778,88	0,00	1.625,18
R105	25-03-2016	29.778,88	1.625,18	28.153,70	0,00	1.625,18
R106	25-04-2016	28.153,70	1.625,18	26.528,52	0,00	1.625,18
R107	25-05-2016	26.528,52	1.625,18	24.903,34	0,00	1.625,18
R108	25-06-2016	24.903,34	1.625,18	23.278,16	0,00	1.625,18
R109	25-07-2016	23.278,16	1.625,18	21.652,98	0,00	1.625,18
R110	25-08-2016	21.652,98	1.625,18	20.027,80	0,00	1.625,18
R111	25-09-2016	20.027,80	1.625,18	18.402,62	0,00	1.625,18
R112	25-10-2016	18.402,62	1.625,18	16.777,44	0,00	1.625,18
R113	25-11-2016	16.777,44	1.625,18	15.152,26	0,00	1.625,18
R114	25-12-2016	15.152,26	1.625,18	13.527,08	0,00	1.625,18
R115	25-01-2017	13.527,08	1.625,18	11.901,90	0,00	1.625,18
R116	25-02-2017	11.901,90	1.625,18	10.276,72	0,00	1.625,18
R117	25-03-2017	10.276,72	1.625,18	8.651,54	0,00	1.625,18
R118	25-04-2017	8.651,54	1.625,18	7.026,36	0,00	1.625,18
R119	25-05-2017	7.026,36	1.625,18	5.401,18	0,00	1.625,18
R120	25-06-2017	5.401,18	1.625,18	3.776,00	0,00	1.625,18
VR	25-06-2017	3.776,00	3.776,00	0,00	0,00	3.776,00
Totais:			**206.201,03**		**17.401,03**	**188.800,00**

Pag. 3/3

ACAUDITORES - Geral

De: Eduardo Jorge Almeida Garcia [egarcia@creditoagricola.pt]
Enviado: quarta-feira, 27 de Janeiro de 2016 09:38
Para: geral@acauditores.pt
Cc: JOAO C S DE DEUS
Assunto: Revisão Legal das Contas de 2015 - Município de Borba
Anexos: DOC378.pdf

Importância: Alta

Bom dia Exmos. Senhores,

Conforme solicitado por vós na carta com a **referência nº 145, Ofício: EXPG/123/16**, enviada pela Câmara Municipal de Borba à nossa CCAM de Borba, C.R.L., com data de 21/01/2016, vimos por este meio enviar as seguintes informações relativas ao nosso cliente (**Município de Borba**):

1) O saldo da conta à Ordem Empresas à data de 31/12/2015 era de **1.089,99€**
2) As alíneas que se encontram mencionadas na carta entre a 1ª e a ultima **não se aplicam.**
3) As pessoas autorizadas a movimentar a conta e as suas limitações são:

   a. Obriga a assinatura do **Sr. Antonio Anselmo**, juntamente com o **Sr. Paulo Massas** e na ausência do 1º tem poder para assinar o **Sr. Joaquim Espanhol** e na ausência do 2º o Sr**. Dionísio Oliveira**.

Ficamos ao dispor para qualquer esclarecimento adicional através dos contactos em baixo mencionados.

Anexo: **Oficio**

Sem mais os melhores Cumprimentos,

Eduardo Garcia

Data: 27/01/2016
N.º 0144
Processo: AC.102.2262.DC

CA Crédito Agrícola
O Banco nacional com pronúncia local
Desde 1911

Balcão de Borba - 6110
Caixa de Crédito Agrícola Mútuo de Borba, CRL
Av. do Povo nº 48 a 52, 7150-103 Borba
Tel : +351 268894218 ext. 611006
Fax : +351 268894644
Email: egarcia@creditoagricola.pt
Web: www.creditoagricola.pt

Por favor pense na sua responsabilidade ambiental antes de imprimir este email. Lembre-se que a soma de muitos contributos pequenos faz certamente diferença.

Millennium bcp

Para os devidos efeitos, declaramos que as contas abaixo indicadas em nome de MUNICIPIO BORBA apresentavam em 2015/12/31 o saldo:

DEPOSITOS A ORDEM

Nº CONTA	NOME DA CONTA	SALDO	MOEDA
11727409	MUNICIPIO BORBA	6,447.99	EUR

DECLARAÇÃO

ENTIDADE.....: MUNICIPIO BORBA
CONTRIBUINTE...: 503956546
CONTA Nº.....: 000000011727409

O Banco Comercial Português, S.A., Sociedade Aberta, com sede na Praça D. João I, 28, no Porto, com o capital social de 3.706.690.253,08 Euros, matriculado na Conservatória do Registo Comercial do Porto, com o número único de matricula e de identificação fiscal 501 525 882, declara, para os fins julgados convenientes, que a entidade acima referida detém a conta indicada, a qual poderá ser movimentada pelas pessoas para tal autorizadas que se listam abaixo:

ASN	DIONISIO PAULO LEMOS OLIVEIRA
ASN	ANTONIO JOSE LOPES ANSELMO
ASN	JOAQUIM SANTOS PAULO ESPANHOL
ASN	PAULO ALEXANDRE PEREIRA MASSAS

estando definidas as seguintes condições de movimentação:

ASN	VER CONDIÇÕES ABAIXO (*)
(*)	ANTONIO JOSE LOPES ANSELMO (A)
	JOAQUIM SANTOS PAULO ESPANHOL (A)
	PAULO ALEXANDRE PEREIRA MASSAS (B)
	DIONISIO PAULO LEMOS OLIVEIRA (B)

Condições de movimentação da conta: (A) + (B)

Lisboa, 29 de janeiro de 2016

Banco Comercial Português, S.A.

(Documento Processado por Computador)

www.millenniumbcp.pt 707 504 504

Banco Comercial Português, S.A. sociedade aberta - Sede: Praça D. João I, 28 Porto
Capital Social Euros 4.094.235.361,88 - Matric. na Cons. do Reg. Com. do Porto, com o nº único de matrícula e de identificação fiscal 501 525 882

NOVO BANCO

RESUMO DA POSIÇÃO FINANCEIRA EM: / SUMMARY OF THE FINANCIAL POSITION IN: 31/12/2015

CLIENTE BANCÁRIO Nº: / BANKING COSTUMER Nr: 02595939

NOME DO CLIENTE: / COSTUMER NAME: MUNICIPIO DE BORBA

NIF: / VAT NUMBER: 503956546

APLICAÇÕES / *INVESTMENTS*

Depósitos à Ordem / Current Account	Nº Contrato / Account Nr.	Moeda / Currency	Taxa de Juro / Interest Rate	Saldo / Balance
DO - NORMAL	000196457690	EUR	0,0000	0,00
FINANCIAMENTO	0770030585	EUR	0,0000	965.217,36-
DO - NORMAL	231155160004	EUR	0,0000	33.015,15
CONTA EMPRESTIMO-FINANCIAMENTO	231155162007	EUR	0,0000	0,00

NB_026020 5M01XXCDC_ CTTDLSDA000XX 2608 2

Processado por Computador

AUEPX1140 / 042008

Pág. / *Page 1 / 4*

NOVO BANCO, S.A., com sede na Av. da Liberdade n.º 195, 1250-142 Lisboa, com o número único 513 204 016 de pessoa coletiva e de registo na Conservatória do Registo Comercial de Lisboa, com o capital social de €4.900.000.000,00

RESUMO DA POSIÇÃO FINANCEIRA EM: / SUMMARY OF THE FINANCIAL POSITION IN: 31/12/2015

CLIENTE BANCÁRIO Nº: / BANKING COSTUMER Nr: 02595939

NOME DO CLIENTE: / COSTUMER NAME: MUNICIPIO DE BORBA

NIF: / VAT NUMBER: 503956546

RESPONSABILIDADES / *RESPONSABILITIES*

Nº Contrato / Account Nr.	Produto / Product	Data de Início / Start Date	Data Fim / End Date	Moeda / Currency	Valor da Posição / Portfolio Value
0031181200	FORNECIMENTOS	28/07/2004	28/07/2016	EUR	42.238,07
0031181300	FORNECIMENTOS	28/07/2004	28/07/2016	EUR	7.471,04
0770030585	CREDITO - FINANCIAMENTOS	26/01/2009	26/01/2034	EUR	965.217,36

NB_0260205M01XXCDC_NGR_CTTDLSDALK000XX 2608 2
Processado por Computador
AUEPK1140 /042008

NOVO BANCO

RESUMO DA POSIÇÃO FINANCEIRA EM: / SUMMARY OF THE FINANCIAL POSITION IN: 31/12/2015

CLIENTE BANCÁRIO Nº: / BANKING COSTUMER Nr: 02595939

NOME DO CLIENTE: / COSTUMER NAME: MUNICIPIO DE BORBA

NIF: / VAT NUMBER: 503956546

GARANTIAS BANCÁRIAS / *BANK GUARANTEES*

Nº Contrato / Account Nr.	Descrição / Description	Data Emissão / Issue Date	Montante / Amount	Moeda / Currency	Contravalor / Counter Value
0031181200	FORNECIMENTOS	28/07/2004	42.238,07	EUR	0,00
0031181300	FORNECIMENTOS	28/07/2004	7.471,04	EUR	0,00

NB_0260205M01XXCDC_CTTDLSDA000XX 2608 3
Processado por Computador
AUEPK140 /040208

NOVO BANCO, S.A., com sede na Av. da Liberdade n.º 195, 1250-142 Lisboa, com o número único 513 204 016 de pessoa coletiva e de registo na Conservatória do Registo Comercial de Lisboa, com o capital social de €4.900.000.000,00

RESUMO DA POSIÇÃO FINANCEIRA EM: / SUMMARY OF THE FINANCIAL POSITION IN: 31/12/2015

CLIENTE BANCÁRIO Nº: / BANKING COSTUMER Nr: 02595939

NOME DO CLIENTE: / COSTUMER NAME: MUNICIPIO DE BORBA

NIF: / VAT NUMBER: 503956546

PODERES DE MOVIMENTAÇÃO / *AUTHORIZED SIGNATURES*

Nº Contrato / Account Nr.	Descrição / Description	NOME / NAME	Documento Identificação / ID Number
000196457690	DO - NORMAL	DIONISIO PAULO LEMOS OLIVEIRA	195636759
000196457690	DO - NORMAL	ANTONIO JOSE LOPES ANSELMO	144697254
000196457690	DO - NORMAL	PAULO ALEXANDRE PEREIRA MASSAS	203789610
000196457690	DO - NORMAL	JOAQUIM SANTOS PAULO ESPANHOL	196828163
231155160004	DO - NORMAL	DIONISIO PAULO LEMOS OLIVEIRA	195636759
231155160004	DO - NORMAL	ANTONIO JOSE LOPES ANSELMO	144697254
231155160004	DO - NORMAL	PAULO ALEXANDRE PEREIRA MASSAS	203789610
231155160004	DO - NORMAL	JOAQUIM SANTOS PAULO ESPANHOL	196828163

Processado por Computador

Regulamento do sistema de controlo interno

NOTA: Aprovou o executivo municipal, na sua reunião ordinária, de 18/12/2015, uma nova Norma de Controlo Interno, atualizada, de acordo com as exigências legislativas mais recentes e a estrutura orgânica do Município, mas para entrada em vigor a partir de 01/01/2016, pelo que se apresenta apenas a Norma que vigorou durante o ano da gerência de 2015.

Regulamento do Sistema de Controlo Interno da Câmara Municipal de Borba

Preâmbulo

O presente Regulamento tem como base principal o Plano Oficial de Contabilidade das Autarquias Locais (POCAL), aprovado pelo Decreto-Lei n.º 54-A/99, de 22 de Fevereiro, alterado pela Lei n.º 162/99, de 14 de Setembro, e pelo Decreto-Lei n.º 315/2000, de 02 de Dezembro.

Do preâmbulo do diploma verifica-se que o principal objectivo do POCAL é a criação de condições para a integração consistente da contabilidade orçamental, patrimonial e de custos numa contabilidade moderna, que constitua um instrumento fundamental de apoio à gestão das autarquias locais.

Nos termos do referido Plano o Sistema de Controlo Interno engloba, designadamente, o plano de organização, políticas, métodos e procedimentos de controlo, bem como todos os outros métodos e procedimentos definidos pelos responsáveis autárquicos que contribuam para assegurar o desenvolvimento das actividades de forma ordenada e eficiente, incluindo a salvaguarda dos activos, a prevenção e detecção de situações de ilegalidade, fraude e erro, a execução e a integridade dos registos contabilísticos e a preparação oportuna de informação financeira fiável.

Em cumprimento do disposto no ponto 2.9.3. do POCAL e ao abrigo da competência prevista na alínea a) do n.º 7 do artigo 64º da Lei n.º 169/99, de 18 de Setembro, com as alterações introduzidas pela Lei n.º 5-A/2002, de 11 de Janeiro, a Câmara Municipal de Borba, por deliberação tomada em reunião de 12/ 12/ 2008, aprovou o presente Regulamento do Sistema de Controlo Interno.

CAPÍTULO I
DISPOSIÇÕES GERAIS

Artigo 1.º
Objecto

1 – O presente Regulamento, doravante designado por RSCI, institui o sistema de controlo interno da Câmara Municipal de Borba, e visa estabelecer um conjunto de regras definidoras de métodos e procedimentos de controlo que assegurem o desenvolvimento das actividades relativas à evolução patrimonial, de forma ordenada e eficiente, incluindo a salvaguarda dos activos, prevenção e detecção de situações de ilegalidade e erro, a exactidão e integridade dos registos contabilísticos e a disposição oportuna de informação financeira fiável.

2 – Este Regulamento visa ainda garantir o cumprimento das disposições legais e das normas internas aplicáveis às actividades do município e a verificação da organização dos respectivos processos e documentos.

3 – Em conformidade com o POCAL, os métodos e procedimentos visam os seguintes objectivos:

a) A salvaguarda da legalidade e regularidade no que respeita à elaboração, execução e modificação dos documentos previsionais, à elaboração das demonstrações financeiras e ao sistema contabilístico;
b) O cumprimento das deliberações dos órgãos e das decisões dos respectivos titulares;
c) A salvaguarda do património;
d) A aprovação e controlo de documentos;
e) A exactidão e integridade dos registos contabilísticos e, bem assim, a garantia de fiabilidade da informação produzida;
f) O incremento da eficiência das operações;
g) A adequada utilização dos fundos e o cumprimento dos limites legais à assunção dos encargos;
h) O controlo das aplicações e do ambiente informático;
i) A transparência e a concorrência no âmbito dos mercados públicos;
j) O registo oportuno das operações pela quantia correcta, nos documentos e livros apropriados e no período contabilístico a que respeitam, de acordo com as decisões de gestão e no respeito das normas legais.

Artigo 2.º
Âmbito de aplicação

1 – O presente Regulamento é aplicável a todos os serviços da Câmara Municipal de Borba, tendo em conta as funções a que cada um estão adstritas, assim como as competências inerentes a cada unidade orgânica, conforme o estabelecido na reorganização dos serviços municipais e quadro de pessoal da autarquia, aprovados pela Assembleia Municipal, em sessão realizada em 16 de Junho de 2000 e publicada no Diário da República Apêndice nº108, II série, n.º 175 de 31 de Julho de 2000.
2 – Compete às chefias de cada divisão, dentro da respectiva unidade orgânica, implementar o cumprimento das normas definidoras previstas no presente Regulamento e dos preceitos legais em vigor.

Artigo 3.º
Competências

1 – Compete ao presidente da Câmara Municipal a coordenação de todas as operações que envolvam a gestão financeira e patrimonial da autarquia, salvo os casos em que, por imperativo legal, deva expressamente intervir o órgão executivo.
2 – Por acto de delegação de competências podem ser distribuídas aos vereadores competências específicas.
3 – Nos termos e limites definidos por diplomas próprios poderão ainda ser delegadas competências nos dirigentes municipais, em matéria de autorização de despesas.
4 – Nenhuma despesa poderá ser assumida sem que haja uma autorização prévia expressa, sendo em caso contrário, para efeitos internos considerada inexistente, com responsabilização pessoal, disciplinar e financeira do autor.
5 – Por actos que contrariem o preceituado neste Regulamento e os seus princípios gerais respondem, directamente, os dirigentes por si e seus subordinados, sem prejuízo de posterior responsabilidade do autor do acto.

CAPÍTULO II
PRINCÍPIOS E REGRAS

Artigo 4.º
Da elaboração e execução do orçamento

Na elaboração e execução do orçamento do município de Borba devem ser seguidos os princípios orçamentais e as regras previsionais previstas no POCAL.

Artigo 5.º
Da contabilidade patrimonial

Tendo em vista a obtenção de uma imagem verdadeira e apropriada da situação financeira da autarquia, assim como dos resultados e da respectiva execução orçamental, devem ser aplicados os princípios contabilísticos fundamentais formulados pelo POCAL.

CAPÍTULO III
DISPONIBILIDADES

Artigo 6.º
Regras de caixa

1 – A importância em numerário existente em caixa, na tesouraria municipal, deve conter-se dentro dos limites definidos por um montante mínimo equivalente ao índice 100 da escala salarial da função pública e um máximo fixado em 25 vezes aquele índice.
2 – Compete ao presidente da Câmara Municipal, por sua iniciativa ou na sequência de proposta apresentada pelo chefe da Divisão Financeira, promover a aplicação dos valores ociosos, sob a forma de uma aplicação segura e rentável para o município.

Artigo 7.º
Fundos de maneio

1 – Em caso de reconhecida necessidade o órgão executivo do município pode deliberar sobre a aprovação da constituição de fundos de maneio para ocorrer a pequenas despesas correntes consideradas urgentes e inadiáveis.
2 – A constituição dos fundos de maneio estritamente necessários, bem como as normas a que os mesmos devem obedecer, constarão de regulamento aprovado pelo órgão executivo.

Artigo 8.º
Contas bancárias

1 – Compete ao órgão executivo, sob proposta do presidente da Câmara, deliberar sobre a abertura de contas bancárias tituladas pela autarquia.
2 – As contas bancárias previstas no número anterior são movimentadas com as assinaturas em simultâneo do presidente da Câmara ou do vereador com competência delegada e do tesoureiro ou seu substituto.

Artigo 9.º
Ordens de pagamento

1 – As ordens de pagamento são emitidas pela Secção de Contabilidade com base e documentos (facturas ou documentos equivalentes, deliberações e despachos) devidamente conferidos e autorizados.
2 – As ordens de pagamento são assinadas pelos funcionários que as emitem e pelo chefe de divisão que as confere. Posteriormente são submetidas a despacho da entidade competente, acompanhadas do respectivo cheque, quando for caso disso, após o que são enviadas à tesouraria para que se proceda ao pagamento.
3 – São anexados às ordens de pagamento, os documentos que serviram de base à sua elaboração, bem como os justificativos dos pagamentos efectuados.

Artigo 10.º
Meios de pagamento

1 – Os pagamentos de valor superior a 30 % do índice 100 da escala salarial da função pública são feitos, em regra, por cheque ou transferência bancária.
2 – Os pagamentos dos vencimentos dos trabalhadores do município são feitos por transferência bancária.
3 – Os cheques são emitidos pela tesouraria e enviados ao presidente ou vereador com competência delegada para assinatura, retornando ao mesmo serviço para assinatura por parte do tesoureiro e envio ao destinatário.
4 – Os cheques não preenchidos e ou não assinados ficam à guarda da tesouraria.
5 – Os cheques emitidos que tenham sido anulados, podem ser arquivados sequencialmente pela tesouraria, depois de inutilizados.
6 – Os cheques devidamente assinados que ainda não tenham sido enviados aos destinatários ficam à guarda da tesouraria.

Artigo 11.º
Receitas virtuais

1 – Compete à Câmara Municipal, sob proposta do seu presidente, definir o tipo de receitas que devem ser virtualizadas.
2 – Na cobrança de receitas virtuais, os serviços emissores efectuarão previamente o débito dos recibos para cobrança ao tesoureiro.

Artigo 12.º
Cobrança de receitas

1 – Compete à tesouraria municipal proceder à cobrança das receitas municipais, após emissão da guia de receita pelos competentes serviços emissores.
2 – Podem mediante despacho do presidente da Câmara, ser efectuadas cobranças, por outras entidades que não o tesoureiro.
3 – As cobranças previstas no número anterior, efectuadas através da emissão de documentos de receita com numeração sequencial e onde conste a identificação do serviço que efectua a cobrança são entregues diariamente na tesouraria municipal podendo, mediante despacho do presidente da Câmara, serem estabelecidos mecanismos de depósito automático.

4 – Os documentos de receita previstos no número anterior, serão fornecidos, quando necessário, pelo competente serviço emissor de guias de receita, à entidade que esteja autorizada a realizar a cobrança.
5 – As receitas cobradas nos termos do n.º 2 do presente artigo, depois de conferidas pelo respectivo serviço emissor e uma vez emitida pelo mesmo a correspondente guia de receita, deverão dar entrada na tesouraria municipal de acordo com o previsto no n.º 3 deste artigo.
6 – Compete ao serviço emissor de guias de receita a coordenação e o controlo das receitas a seu cargo cuja cobrança ocorra fora da tesouraria municipal.

Artigo 13.º
Reconciliações bancárias

1 – A tesouraria municipal manterá permanentemente actualizadas as contas correntes referentes a todas as contas bancárias tituladas em nome do município.
2 – No fina de cada mês são realizadas reconciliações bancárias por um funcionário designado para o efeito pelo chefe da Divisão Financeira que não se encontre afecto à tesouraria nem tenha acesso às respectivas contas correntes as quais deverão ser confrontadas com os respectivos registos contabilísticos. Depois de elaboradas, as reconciliações bancárias devem ser visadas pelo chefe de Divisão.
3 – Quando se verifiquem diferenças nas reconciliações bancárias, devem estas ser averiguadas e prontamente regularizadas sempre que se justifique, mediante despacho do presidente da Câmara a exarar com base em informação fundamentada do chefe da Divisão Financeira.
4 – Após cada reconciliação bancária deverá ser feita uma análise do prazo de validade dos cheques em trânsito, promovendo-se o seu cancelamento junto da respectiva instituição de crédito com a consequente regularização dos registos contabilísticos e das contas correntes com instituições de crédito.

Artigo 14.º
Responsabilidade do tesoureiro

1 – O tesoureiro é responsável pelo rigoroso funcionamento da tesouraria e depende funcionalmente do chefe da Divisão Financeira, respondendo directamente perante o órgão executivo pelo conjunto de documentos e importâncias que lhe estão confiadas. Os outros funcionários e agentes, em serviço na tesouraria, respondem perante o respectivo tesoureiro pelos seus actos e omissões que se traduzem em situações de alcance qualquer que seja a sua natureza.
2 – Não são imputáveis ao tesoureiro, as situações de alcance em que o mesmo seja estranho aos factos que as geraram ou mantêm, excepto se no desempenho das suas funções de gestão, controlo e apuramento de importâncias, houver procedido com culpa.
3 – O estado de responsabilidade do tesoureiro pelos fundos, montantes e documentos entregues à sua guarda é verificado, na presença daquele ou seu substituído, através de contagem física do numerário e documentos sob a sua responsabilidade, a realizar pelos funcionários designados para o efeito pelo chefe da Divisão Financeira, nas seguintes situações:

a) Trimestralmente e sem prévio aviso;
b) No encerramento de contas de cada exercício económico;
c) No final e no início do mandato do órgão executivo eleito ou do órgão que o substitui, no caso de aquele ter sido dissolvido;

d) Quando for substituído o tesoureiro.

4 – São lavrados termos de contagem dos montantes sob a responsabilidade do tesoureiro, assinados pelos seus intervenientes e, obrigatoriamente, pelo presidente da Câmara, chefe de Divisão Financeira e pelo tesoureiro no final e no início do mandato do órgão executivo. No caso de substituição do tesoureiro, os termos serão também assinados pelo tesoureiro cessante.

Artigo 15.º
Responsabilidade do tesoureiro

Sempre que, no âmbito de acções inspectivas, se realize a contagem dos montantes sob a responsabilidade do tesoureiro, o presidente da Câmara, mediante requisição do inspector ou do inquiridor, dará instruções às instituições de crédito para que forneçam directamente àquele todos os elementos de que necessite para o exercício das suas funções.

CAPÍTULO IV
TERCEIROS

Artigo 16.º
Aquisição de bens e serviços

1 – O processo de compra inicia-se na Secção de Aprovisionamento com base nos pedidos (requisições internas) dos serviços utilizadores ou de gestão de stocks.
2 – As compras são efectuadas pela Secção de Aprovisionamento com base em requisições externas ou contratos após verificação do cumprimento das normas legais aplicáveis, nomeadamente em matéria de realização de despesas públicas com a aquisição de bens e serviços.
3 – A requisição externa deve ser emitida em quadruplicado destinando-se o original e o duplicado ao fornecedor, o triplicado à Secção de Aprovisionamento a fim de ser conferido com os restantes documentos originados pela compra (guia de remessa, guia de entrada em armazém e factura do fornecedor) e o quadruplicado ao serviço requisitante.

Artigo 17.º
Recepção dos bens

1 – A recepção dos bens é feita pelo serviço requisitante (armazém ou unidade orgânica de destino dos bens).
2 – O serviço requisitante, tendo em consideração os aspectos quantitativos e qualitativos, confere e confirma a recepção dos bens fazendo menção disso na guia de remessa ou documento equivalente.
3 – A menção prevista no número anterior deve conter de forma bem legível as seguinte indicações:

a) «Conferido» e «recebido»;
b) Identificação do serviço;
c) Identificação do funcionário;
d) Rubrica do funcionário;
e) Data.

4 – Os documentos referidos no n.º 2 são remetidos à Secção de Aprovisionamento que procede à:

a) Conferência da guia de remessa, com menção expressa nesse documento, através da confrontação com a requisição externa;
b) Actualização das existências;
c) Actualização do inventário patrimonial;

5 – A menção prevista na alínea a) do número anterior deve conter de forma bem legível as seguintes indicações:

a) «Conferido»;
b) Identificação do serviço;
c) Identificação do funcionário;
d) Rubrica do funcionário;
e) Data.

6 – Não é permitida a recepção de qualquer bem que não venha acompanhado pela respectiva guia de remessa ou documento equivalente.

Artigo 18.º
Facturação de terceiros

1 – As facturas enviadas por terceiros deverão ser entregues na Secção de Aprovisionamento.
2 – Com base nas cópias das requisições externas ou contratos e guias de entrada ou guias de remessa conferidas em conformidade com os requisitos exigidos no n.º 3 do artigo anterior, a Secção de Aprovisionamento procede à conferência das facturas.
3 – A conferência de facturas para efeitos de pagamento compreende a verificação:

a) Das condições acordadas para pagamentos, preços e quantidades, constantes da requisição externa;
b) Dos artigos e quantidades mencionados na factura com as guias de entrada ou guias de remessa;
c) Dos cálculos, como somas, multiplicações, descontos e outros;
d) Das despesas adicionais de compra como fretes, seguros, instalação e montagem, e outras.

4 – Caso existam facturas recebidas com mais de uma via, é aposto nas cópias, de forma clara e evidente, um carimbo de «duplicado».
5 – Após a sua conferência, as facturas, são enviadas à Secção de Contabilidade para emissão da respectiva ordem de pagamento.
6 – Após o pagamento deve ser aposto na factura um carimbo com a indicação de que foi paga.

Artigo 19.º
Operações de controlo

1 – Periodicamente serão feitas as seguintes reconciliações:

a) Entre os extractos de conta corrente dos clientes e dos fornecedores e as respectivas contas da autarquia;
b) Nas contas de empréstimos bancários, calculando os juros e confrontando-os com os debitados pela instituição de crédito;
c) Nas contas «Estado e outros entes públicos».

CAPITULO V
EXISTÊNCIAS

Artigo 20.º
Normas e procedimentos gerais

1 – Para cada local de armazenagem de existências, será nomeado pelo presidente da Câmara , sob proposta do chefe da Divisão Financeira, um responsável pelos bens aí depositados.
2 – O armazém apenas faz entregas mediante a apresentação de requisições internas devidamente autorizadas.
3 – As fichas de existências do armazém são movimentadas por forma a que o seu saldo corresponda permanentemente aos bens existentes no mesmo armazém.
4 – Os registos nas fichas de existências são feitos por pessoas que, sempre que possível, não procedam ao manuseamento físico das existências em armazém.

Artigo 21.º
Gestão de armazém

1 – A unidade orgânica responsável pela recepção, armazenamento e entrega das existências necessárias ao regular funcionamento dos serviços municipais, é o Sector de Armazém da Secção de Aprovisionamento.
2 – A recepção dos bens far-se-á:
a) Nos termos previstos nos n.ºs 1,2 e 3 do artigo 17º para os bens fornecidos por terceiros;
b) Mediante guia de devolução ao armazém, no que se refere aos bens devolvidos ao mesmo.
3 – As guias de devolução são assinadas pelos funcionários que devolvem os bens como pelos que procedem à sua recepção.
4 – Após a recepção dos bens devolvidos, o responsável pelo armazém assina por sua vez a guia de devolução, envia o original para a Secção de Aprovisionamento e Património, entrega o duplicado ao funcionário que procede à devolução e arquiva o triplicado.
5 – A entrega de bens far-se-á mediante a apresentação de requisição interna ao armazém emitida pelo serviço utilizador e assinada pelos funcionários que levantam os bens e pelos seus mais imediatos superiores hierárquicos com cargos de chefia.
6 – Após a entrega dos bens requisitados o responsável pelo armazém assina por sua vez a requisição interna, envia o original para a Secção de Aprovisionamento, entrega o duplicado ao requisitante e arquiva o triplicado.

Artigo 22.º
Controlo de existências

1 – As existências são sujeitas às seguintes inventariações físicas:
a) No final de cada trimestre, através de testes de amostragem;
b) No final do ano, através da contagem de todos os bens.
2 – Após as inventariações referidas no número anterior, proceder-se-á às necessárias regularizações e ao apuramento de responsabilidades, quando for caso disso.

3 – As inventariações previstas nos números anteriores são efectuadas por funcionários que não estejam ligados à recepção e entrega de bens, designados pelo presidente da Câmara.

CAPÍTULO VI
IMOBILIZADO

Artigo 23.º
Normas e procedimentos gerais

1 – A gestão do imobilizado relativo a bens móveis e imóveis do município baseia-se no Regulamento de Inventário e Cadastro do Município, em vigor.
2 – Compete à Secção de Património, a gestão administrativa do património dos bens móveis e imóveis.

Artigo 24.º
Aquisições de imobilizado

1 – As aquisições de imobilizado efectuam-se de acordo com o plano plurianual de investimentos e com base em deliberações do órgão executivo.
2 – As aquisições de imobilizado são efectuadas com base em requisições externas ou documentos equivalentes designadamente contrato, após a verificação do cumprimento das normas legais aplicáveis, nomeadamente em matéria de empreitadas e aquisição de bens e serviços.

Artigo 25.º
Reconciliações às contas de imobilizado

Anualmente, a Secção de Contabilidade e a Secção de Aprovisionamento promovem a realização de reconciliações entre os registos das fichas e os registos contabilísticos quanto ao montante das aquisições, das amortizações do exercício, amortizações acumuladas e abates.

Artigo 26.º
Controlo do imobilizado

1 – A Secção de Património efectua durante os meses de Novembro e Dezembro de cada ano, a verificação física de todos os bens do activo imobilizado e a sua operacionalidade, conferindo-a com os seus registos. Havendo diferenças procede-se de imediato às necessárias regularizações e ao apuramento de responsabilidades quando for caso disso.
2 – Em Janeiro de cada ano a Secção de Património enviará a cada funcionário, um inventário patrimonial actualizado, da sua responsabilidade, a fim de o mesmo ser devidamente subscrito.
3 – Cada funcionário é responsável pelos bens e equipamentos que lhe estejam distribuídos, para o que subscreverá documento de posse no momento da entrega eventual de cada bem ou equipamento constante do inventário.
4 – Relativamente aos bens e equipamentos colectivos, o dever consignado no número anterior é cometido ao responsável da secção ou sector em que se integram.

CAPÍTULO VII
RESPONSABILIDADE FUNCIONAL

Artigo 27.º
Violação das regras

1 – A violação de regras estabelecidas no presente Regulamento, sempre que indicie infracção disciplinar, dará lugar à instauração do procedimento competente nos termos previstos no Estatuto Disciplinar dos Funcionários e Agentes da Administração Central, Regional e Local.
2 – As informações de serviço que dêem conta da violação das regras estabelecidas no presente Regulamento, devidamente comprovadas, integrarão o processo individual do funcionário visado, sendo levadas em consideração na atribuição da classificação de serviço, relativa ao ano a que respeitem.

CAPÍTULO VIII
DISPOSIÇÕES FINAIS E TRANSITÓRIAS

Artigo 28.º
Disposições finais

1 – Em regra geral tudo que for omisso neste Regulamento aplicar-se-ão as disposições legais enunciadas no POCAL, bem como a demais legislação em vigor aplicável às autarquias locais.
2 – Nos casos omissos e específicos em que se verifiquem dúvidas na sua aplicação, compete ao órgão executivo a resolução de qualquer situação não prevista neste Regulamento.

Artigo 29.º
Norma revogatória

São revogadas todas as normas internas e ordens de serviço actualmente em vigor na parte em que contrariem as regras e os princípios estabelecidos no presente Regulamento.

Artigo 30.º
Cópias de Regulamento

Do presente Regulamento, bem como de todas as alterações que lhe venham a ser introduzidas, serão remetidas cópias à Inspecção-Geral de Finanças e à Inspecção-Geral da Administração do Território, dentro do prazo de 30 dias a contar da data da respectiva aprovação.

Artigo 31.º
Entrada em vigor

O presente Regulamento entra em vigor no dia imediato ao da sua publicação, nos termos do n.º 2 do artigo 10º do Decreto-Lei n.º 54-A/99 de 22 de Fevereiro (POCAL) na redacção dada pela Lei n.º 162/99 de 14 de Setembro.

Síntese das reconciliações bancárias

Tribunal de Contas

ANEXO II

	GUIA DE REMESSA	

Designação da entidade	Município de Borba
Gerência	01 de janeiro a 31 de dezembro 2015

DOCUMENTOS ENVIADOS *

Montante anual de receita igual ou superior a 5000 vezes o índice 100 da escala indiciária das carreiras do regime geral da função pública	***Montante anual de receita inferior a 5000 vezes o índice 100 da escala indiciária das carreiras do regime geral da função pública***	***Montante anual de receita ou despesa igual ou inferior ao limite definido pelo Tribunal de Contas para efeitos de dispensa da remessa de contas***
X		
Balanço Demonstração de resultados Controlo orçamental da despesa Controlo orçamental da receita Fluxos de caixa Contas de ordem Operações de tesouraria Caracterização da entidade Contratação administrativa Empréstimos Relatório de gestão Acta da reunião em que foi discutida e votada a conta Norma de controlo interno e suas alterações Síntese das reconciliações bancárias Relação nominal de responsáveis	Controlo orçamental da despesa Controlo orçamental da receita Fluxos de caixa Contas de ordem Operações de tesouraria Caracterização da entidade Empréstimos Relatório de gestão Acta da reunião em que foi discutida e votada a conta Norma de controlo interno e suas alterações Síntese das reconciliações bancárias Relação nominal de responsáveis	Fluxos de caixa Acta da reunião em que foi discutida e votada a conta Relação nominal de responsáveis

O Chefe de Divisão de Administração Geral e Finanças

Assinatura.....

Assinalar com "X" no quadrado apropriado à situação financeira da entidade.
Os documentos a enviar são os que estão inseridos na coluna correspondente.

Mod. TC 1999.001

Tribunal de Contas

ANEXO IV

SÍNTESE DAS RECONCILIAÇÕES BANCÁRIAS

Designação da entidade	Município de Borba

Instituição Bancária		Saldo em 31/12/15 a)	Saldo contabilístico b)	Observações c)
Banco	Nº de conta			
CAIXA GERAL DE DEPÓSITOS	0165000184-932	15.134,99	6.613,85	1
CAIXA GERAL DE DEPÓSITOS	0165002615-431	212.746,75	215.666,12	1
CAIXA GERAL DE DEPÓSITOS	0165008040-530	4.285,39	4.285,39	1
CAIXA GERAL DE DEPÓSITOS	0165005065-430	6.466,36	6.466,36	1
BCP – MILLENNIUM	620/11727409	6.447,99	6.447,99	1
CRÉDITO AGRÍCOLA	40091086-1500	1.089,99	357,27	1
BANCO SANTANDER TOTTA	21419080-020	331,27	331,27	1
BANCO SANTANDER TOTTA	24764425-001	79.651,05	22.699,71	1
BANCO SANTANDER TOTTA	33814963-020	40.992,19	40.992,19	1
B. PORTUG. INVESTIMENTO	9-2128372-001	18.331,45	18.331,45	1
NOVO BANCO	231155160-004	33.015,15	33.015,15	1
NOVO BANCO	231157800-000	0.00	0.00	4
NOVO BANCO	231159230-007	0.00	0.00	4
	Total	**418.492,58**	**355.206,75**	

O Chefe de Divisão de Administração Geral e Finanças

Assinatura.....

O Presidente da Câmara Municipal

Assinatura.....

Na coluna a) indicar o valor do saldo constante do extracto bancário à data de 31/12/15.
Na coluna b) a importância constante do Resumo Diário de Tesouraria.
Na coluna c) indicar para cada conta, consoante a situação, um dos seguintes códigos:
(1) Reconciliação efetuada e justificadas as divergências
(2) Reconciliação efectuada mas não justificada a divergência de .....
(3) Reconciliação não efetuada
(4) Conta encerrada

Mod. TC 1999.001

Mapa de fundos de maneio

Tribunal de Contas

ANEXO V

MAPA DE FUNDOS DE MANEIO

Designação da entidade	Município de Borba
Gerência	01 de janeiro a 31 de dezembro 2015
Titular do Fundo de Maneio	António José Lopes Anselmo
Dotação orçamental	6.000,00 €
Valor do Fundo	500,00 €
Data de constituição	07/01/2015

Ordem de pagamento			Ordem de pagamento			Ordem de pagamento		
Nº	Data	Valor	Nº	Data	Valor	Nº	Data	Valor
	transporte	*0,00*		*transporte*	*1.866,04*		*transporte*	*3.548,49*
205	16-02-2015	85,85	766	08-05-2015	48,00	1659	18-09-2015	7,00
206	16-02-2015	164,95	767	08-05-2015	24,90	1660	18-09-2015	64,75
207	16-02-2015	63,85	983	05-06-2015	48,00	1661	18-09-2015	140,20
208	16-02-2015	17,50	984	05-06-2015	149,55	1909	02-11-2015	165,00
209	16-02-2015	160,00	985	05-06-2015	30,00	1910	02-11-2015	26,90
399	20-03-2015	130,00	986	05-06-2015	24,10	1911	02-11-2015	94,80
400	20-03-2015	109,60	987	05-06-2015	40,20	2127	01-12-2015	85,75
401	20-03-2015	20,00	988	05-06-2015	145,00	2128	01-12-2015	111,25
402	20-03-2015	19,00	1175	06-07-2015	121,65	2131	02-12-2015	297,00
403	20-03-2015	109,30	1176	06-07-2015	108,70	2323	16-12-2015	190,00
404	20-03-2015	102,65	1177	06-07-2015	22,00	2324	16-12-2015	70,35
587	17-04-2015	89,05	1178	06-07-2015	38,40	2325	16-12-2015	220,00
588	17-04-2015	27,50	1179	06-07-2015	28,70	2503	30-12-2015	51,00
589	17-04-2015	59,04	1180	06-07-2015	130,00	2504	30-12-2015	22,00
590	17-04-2015	35,00	1424	21-08-2015	30,00	2506	30-12-2015	75,00
591	17-04-2015	87,10	1425	21-08-2015	42,50	2507	30-12-2015	42,00
592	17-04-2015	38,40	1426	21-08-2015	64,10	2508	30-12-2015	46,00
593	17-04-2015	20,10	1427	21-08-2015	72,00	2509	30-12-2015	44,00
594	17-04-2015	27,35	1428	21-08-2015	129,65	2510	30-12-2015	165,00
595	17-04-2015	1,65	1429	21-08-2015	49,80			
596	17-04-2015	110,00	1430	21-08-2015	106,40			
763	08-05-2015	140,00	1656	18-09-2015	165,00			
764	08-05-2015	92,80	1657	18-09-2015	23,80			
765	08-05-2015	155,35	1658	18-09-2015	40,00			
	a transportar	*1.866,04*		*a transportar*	*3.548,49*		***Total***	***5.466,49***

O Chefe de Divisão de Administração Geral e Finanças

Assinatura.....

O Presidente da Câmara Municipal

Assinatura.....

Mod. TC 1999.001

Tribunal de Contas

ANEXO V

MAPA DE FUNDOS DE MANEIO

Designação da entidade	Município de Borba
Gerência	01 de Janeiro a 31 de Dezembro 2015

Titular do Fundo de Maneio	Joaquim dos Santos Paulo Espanhol
Dotação orçamental	6.000,00 €
Valor do Fundo	500,00 €
Data de constituição	07/01/2015

Ordem de pagamento			Ordem de pagamento			Ordem de pagamento		
Nº	Data	Valor	Nº	Data	Valor	Nº	Data	Valor
	transporte	*0,00*		*transporte*	*770,11*		*transporte*	*1820,51*
182	11-02-2015	108,00	584	16-04-2015	37,20	1406	12-08-2015	43,62
183	11-02-2015	73,80	585	16-04-2015	61,10	1666	22-09-2015	33,90
184	11-02-2015	25,20	586	16-04-2015	45,30	1667	22-09-2015	47,40
185	11-02-2015	40,00	868	15-05-2015	13,00	1668	22-09-2015	21,85
338	17-03-2015	2,00	870	15-05-2015	20,00	1786	15-10-2015	11,05
340	17-03-2015	23,40	871	15-05-2015	37,10	1787	15-10-2015	0,50
341	17-03-2015	39,00	872	15-05-2015	50,00	1788	15-10-2015	105,10
342	17-03-2015	2,50	873	15-05-2015	66,85	1789	15-10-2015	124,10
343	17-03-2015	3,30	874	15-05-2015	56,60	1790	15-10-2015	15,00
344	17-03-2015	53,05	999	12-06-2015	24,00	1791	15-10-2015	69,25
345	17-03-2015	10,50	1000	12-06-2015	27,00	1792	15-10-2015	94,25
346	17-03-2015	26,70	1001	12-06-2015	33,75	1933	10-11-2015	50,00
347	17-03-2015	7,10	1002	12-06-2015	78.90	1934	10-11-2015	3,15
348	17-03-2015	4,56	1200	09-07-2015	8,15	1935	10-11-2015	40,60
574	16-04-2015	25,20	1201	09-07-2015	60,90	1936	10-11-2015	184,25
575	16-04-2015	1,00	1202	09-07-2015	93,90	1937	10-11-2015	67,90
576	16-04-2015	1,00	1203	09-07-2015	85,70	1938	10-11-2015	48,20
577	16-04-2015	39,50	1399	12-08-2015	92,35	1939	10-11-2015	41,80
578	16-04-2015	184,85	1400	12-08-2015	26,00	1940	10-11-2015	44,40
579	16-04-2015	12,50	1401	12-08-2015	40,00	2276	07-12-2015	10,90
580	16-04-2015	3,55	1402	12-08-2015	39,90	2277	07-12-2015	46,54
581	16-04-2015	33,40	1403	12-08-2015	21,30	2278	07-12-2015	96,95
582	16-04-2015	20,00	1404	12-08-2015	23,90	2279	07-12-2015	48,80
583	16-04-2015	30,00	1405	12-08-2015	7,50	2280	07-12-2015	10,50
	a transportar	*770,11*		*a transportar*	*1820,51*		*a transportar*	*3.080,52*

O Chefe de Divisão de Administração Geral e Finanças

Assinatura.....

O Presidente da Câmara Municipal

Assinatura.....

Mod. TC 1999.001

Tribunal de Contas

ANEXO V

MAPA DE FUNDOS DE MANEIO

Designação da entidade	Município de Borba
Gerência	01 de janeiro a 31 de dezembro 2015
Titular do Fundo de Maneio	Joaquim José Serra Silva
Dotação orçamental	3.000,00 €
Valor do Fundo	250,00 €
Data de constituição	07/01/2015

Ordem de pagamento			Ordem de pagamento			Ordem de pagamento		
Nº	Data	Valor	Nº	Data	Valor	Nº	Data	Valor
	transporte	*0,00*		*transporte*	*455,75*			
352	18-03-2015	51,10	1987	25-11-2015	40,30			
353	18-03-2015	7,45	1988	25-11-2015	38,00			
655	22-04-2015	57,55	1989	25-11-2015	112,15			
875	15-05-2015	64,75	1990	25-11-2015	27,52			
1190	13-07-2015	37,70	2463	23-12-2015	66,20			
1191	13-07-2015	64,20	2464	23-12-2015	11,82			
1680	28-09-2015	66,50	2465	23-12-2015	20,00			
1778	09-10-2015	56,45						
1779	09-10-2015	50,05						
	a transportar	*455,75*		***Total***	***771,74***			

O Chefe de Divisão de Administração Geral e Finanças

Assinatura.....

O Presidente da Câmara Municipal

Assinatura.....

Mod. TC 1999.001

Tribunal de Contas

ANEXO V

MAPA DE FUNDOS DE MANEIO

Designação da entidade	Município de Borba
Gerência	01 de janeiro a 31 de dezembro 2015
Titular do Fundo de Maneio	António Miguel Lanternas Passinhas
Dotação orçamental	3.000,00 €
Valor do Fundo	250,00 €
Data de constituição	07/01/2015

Ordem de pagamento			Ordem de pagamento			Ordem de pagamento		
Nº	Data	Valor	Nº	Data	Valor	Nº	Data	Valor
	transporte	*0,00*		*transporte*	*620,07*			
180	09-02-2015	55,45	1370	24-08-2015	20,00			
181	09-02-2015	84,50	1562	10-09-2015	1,75			
390	20-03-2015	7,85	1563	10-09-2015	4,25			
391	20-03-2015	3,15	1564	10-09-2015	8,00			
392	20-03-2015	50,90	1771	08-10-2015	4,79			
393	20-03-2015	35,00	1772	08-10-2015	7,70			
394	20-03-2015	30,00	1773	08-10-2015	30,00			
537	10-04-2015	72,00	1964	13-11-2015	10,15			
538	10-04-2015	6,60	1965	13-11-2015	30,26			
539	10-04-2015	20,00	2222	07-12-2015	20,00			
540	10-04-2015	34,90	2223	07-12-2015	4,00			
541	10-04-2015	1,05	2224	07-12-2015	15,00			
542	10-04-2015	10,54	2481	29-12-2015	3,92			
543	10-04-2015	22,85	2482	29-12-2015	2,00			
738	07-05-2015	5,30	2483	29-12-2015	36,67			
739	07-05-2015	5,06						
740	07-05-2015	1,17						
741	07-05-2015	81,50						
995	12-06-2015	7,90						
996	12-06-2015	16,80						
997	12-06-2015	7,00						
1206	21-07-2015	32,25						
1207	21-07-2015	9,30						
1208	21-07-2015	9,00						
1209	21-07-2015	10,00						
	a transportar	*620,07*		***Total***	***818,56***			

O Chefe de Divisão de Administração Geral e Finanças

Assinatura.....

O Presidente da Câmara Municipal

Assinatura.....

Mod. TC 1999.001

Tribunal de Contas

ANEXO V

MAPA DE FUNDOS DE MANEIO

Designação da entidade	Município de Borba
Gerência	01 de janeiro a 31 de dezembro 2015

Titular do Fundo de Maneio	Manuel Lino Pisco Anjinho
Dotação orçamental	4.800,00 €
Valor do Fundo	400,00 €
Data de constituição	07/01/2015

Ordem de pagamento			Ordem de pagamento			Ordem de pagamento		
Nº	Data	Valor	Nº	Data	Valor	Nº	Data	Valor
	transporte	*0,00*						
177	09-02-2015	32,54						
530	10-04-2015	67,75						
734	07-05-2015	26,71						
735	07-05-2015	36,90						
736	07-05-2015	32,54						
737	07-05-2015	7,62						
791	12-05-2015	77,93						
792	12-05-2015	7,72						
968	08-06-2015	28,50						
1197	09-07-2015	30,75						
1198	09-07-2015	26,04						
1199	09-07-2015	37,54						
1383	10-08-2015	9,00						
1384	10-08-2015	140,7						
1385	10-08-2015	32,54						
1407	12-08-2015	0,82						
1776	08-10-2015	32,54						
1777	08-10-2015	19,50						
2272	07-12-2015	18,45						
2273	07-12-2015	35,07						
2478	29-12-2015	30,75						
2479	29-12-2015	49,00						
2480	29-12-2015	26,04						
2490	29-12-2015	1,39						
	Total	***808,43***						

O Chefe de Divisão de Administração Geral e Finanças

Assinatura.....

O Presidente da Câmara Municipal

Assinatura.....

Mod. TC 1999.001

Tribunal de Contas

ANEXO V

MAPA DE FUNDOS DE MANEIO

Designação da entidade	Município de Borba
Gerência	01 de janeiro a 31 de dezembro 2015

Titular do Fundo de Maneio	Celeste Maria da silva Quintas
Dotação orçamental	1.800,00 €
Valor do Fundo	150,00 €
Data de constituição	07/01/2015

Ordem de pagamento			Ordem de pagamento			Ordem de pagamento		
Nº	Data	Valor	Nº	Data	Valor	Nº	Data	Valor
	transporte	*0,00*		*transporte*	*558,15*			
175	09-02-2015	8,50	1552	15-09-2015	9,98			
176	09-02-2015	94,71	1553	15-09-2015	10,92			
375	20-03-2015	9,50	1554	15-09-2015	3,87			
376	20-03-2015	22,65	1555	15-09-2015	4,75			
377	20-03-2015	10,50	1762	08-10-2015	100,00			
527	15-04-2015	7,75	1763	08-10-2015	5,00			
528	15-04-2015	8,88	1764	08-10-2015	8,25			
729	07-05-2015	21,00	1765	08-10-2015	35,95			
730	07-05-2015	4,55	1942	10-11-2015	4,50			
731	07-05-2015	4,98	1943	10-11-2015	5,27			
801	12-05-2015	1,00	1944	10-11-2015	23,12			
979	08-06-2015	8,15	1945	10-11-2015	70,60			
980	08-06-2015	11,00	2228	09-12-2015	101,04			
981	08-06-2015	9,29	2229	09-12-2015	1,75			
982	08-06-2015	103,53	2230	09-12-2015	1,70			
1182	06-07-2015	1,78	2231	09-12-2015	32,80			
1183	06-07-2015	49,98	2497	29-12-2015	34,50			
1184	06-07-2015	24,25	2498	29-12-2015	2,79			
1185	06-07-2015	11,55	2499	29-12-2015	5,96			
1186	06-07-2015	3,49	2500	29-12-2015	14,65			
1187	06-07-2015	57,56						
1372	12-08-2015	19,40						
1373	12-08-2015	32,76						
1374	12-08-2015	31,39						
	a transportar	*558,15*		***Total***	***1.035,55***			

O Chefe de Divisão de Administração Geral e Finanças

Assinatura.....

O Presidente da Câmara Municipal

Assinatura.....

Mod. TC 1999.001

Tribunal de Contas

ANEXO V

MAPA DE FUNDOS DE MANEIO

Designação da entidade	Município de Borba
Gerência	01 de janeiro a 31 de dezembro 2015
Titular do Fundo de Maneio	Susana da Conceição Clérigo Lanternas Passinhas
Dotação orçamental	2.400,00 €
Valor do Fundo	200,00 €
Data de constituição	07/01/2015

Ordem de pagamento			Ordem de pagamento			Ordem de pagamento		
Nº	Data	Valor	Nº	Data	Valor	Nº	Data	Valor
	transporte	*0,00*		*transporte*	*821,41*		*transporte*	*1.402,16*
369	20-03-2015	13,56	1558	09-09-2015	72,72	2485	29-12-2015	18,27
370	20-03-2015	121,99	1559	09-09-2015	12,85	2486	29-12-2015	18,70
371	20-03-2015	34,03	1560	09-09-2015	56,09			
372	20-03-2015	18,70	1561	09-09-2015	10,46			
773	12-05-2015	7,25	1766	13-10-2015	6,75			
774	12-05-2015	115,43	1767	13-10-2015	59,91			
781	12-05-2015	39,85	1768	13-10-2015	39,45			
969	09-06-2015	18,70	1769	13-10-2015	93,48			
970	09-06-2015	6,42	2077	30-11-2015	5,98			
971	09-06-2015	134,84	2134	10-12-2015	25,05			
1169	02-07-2015	105,24	2135	10-12-2015	4,95			
1170	02-07-2015	74,78	2136	10-12-2015	29,71			
1371	11-08-2015	130,62	2137	10-12-2015	135,55			
			2484	29-12-2015	27,80			
	a transportar	*821,41*		*a transportar*	*1.402,16*		***Total***	***1.439,13***

O Chefe de Divisão de Administração Geral e Finanças

Assinatura.....

O Presidente da Câmara Municipal

Assinatura.....

Mod. TC 1999.001

Tribunal de Contas

ANEXO V

MAPA DE FUNDOS DE MANEIO

Designação da entidade	Município de Borba
Gerência	01 de janeiro a 31 de dezembro 2015
Titular do Fundo de Maneio	Conceição Maria Borracho Lopes
Dotação orçamental	1.800,00 €
Valor do Fundo	150,00 €
Data de constituição	07/01/2015

Ordem de pagamento			Ordem de pagamento			Ordem de pagamento		
Nº	Data	Valor	Nº	Data	Valor	Nº	Data	Valor
	transporte	*0,00*						
1181	10-07-2015	103,47						
2477	29-12-2015	47,77						
	Total	***151,24***						

O Chefe de Divisão de Administração Geral e Finanças

Assinatura.....

O Presidente da Câmara Municipal

Assinatura.....

Mod. TC 1999.001

Tribunal de Contas

ANEXO V

MAPA DE FUNDOS DE MANEIO

Designação da entidade	Município de Borba
Gerência	01 de janeiro a 31 de dezembro 2015
Titular do Fundo de Maneio	Maria da Conceição Serrador
Dotação orçamental	1.800,00 €
Valor do Fundo	150,00 €
Data de constituição	07/01/2015

Ordem de pagamento			Ordem de pagamento			Ordem de pagamento		
Nº	Data	Valor	Nº	Data	Valor	Nº	Data	Valor
	transporte	*0,00*						
	Total	***0,00***						

O Chefe de Divisão de Administração Geral e Finanças

Assinatura.....

O Presidente da Câmara Municipal

Assinatura.....

Mod. TC 1999.001

Tribunal de Contas

ANEXO V

MAPA DE FUNDOS DE MANEIO

Designação da entidade	Município de Borba
Gerência	01 de janeiro a 31 de dezembro 2015
Titular do Fundo de Maneio	Sara Maria dos Santos Quintão Jaques
Dotação orçamental	1.800,00 €
Valor do Fundo	150,00 €
Data de constituição	07/01/2015

Ordem de pagamento			Ordem de pagamento			Ordem de pagamento		
Nº	Data	Valor	Nº	Data	Valor	Nº	Data	Valor
	transporte	*0,00*		*transporte*	*302,18*			
189	11-02-2015	35,70	1193	09-07-2015	10,80			
190	11-02-2015	10,68	1194	09-07-2015	44,00			
382	20-03-2015	12,00	1379	10-08-2015	40,00			
383	20-03-2015	2,65	1380	10-08-2015	3,50			
384	20-03-2015	14,35	1381	10-08-2015	10,21			
385	20-03-2015	3,79	1946	10-11-2015	36,00			
386	20-03-2015	4,83	1947	10-11-2015	52,50			
387	20-03-2015	2,80	2330	16-12-2015	92,25			
388	20-03-2015	7,50	2331	16-12-2015	15,00			
389	20-03-2015	14,00	2332	16-12-2015	5,52			
533	10-04-2015	9,36	2333	16-12-2015	21,56			
534	10-04-2015	7,80	2458	23-12-2015	42,65			
535	10-04-2015	5,00	2459	23-12-2015	4,20			
536	07-08-2015	2,50	2460	23-12-2015	9,60			
776	12-05-2015	45,85	2461	23-12-2015	11,00			
777	12-05-2015	1,50	2462	23-12-2015	10,60			
778	12-05-2015	14,00						
779	12-05-2015	5,73						
1025	23-06-2015	26,38						
1026	23-06-2015	7,00						
1027	23-06-2015	1,50						
1028	23-06-2015	1,05						
1029	23-06-2015	6,32						
1192	09-07-2015	59,89						
	a transportar	*302,18*		***Total***	***711,57***			

O Chefe de Divisão de Administração Geral e Finanças

Assinatura.....

O Presidente da Câmara Municipal

Assinatura.....

Mod. TC 1999.001

Tribunal de Contas

ANEXO V

MAPA DE FUNDOS DE MANEIO

Designação da entidade	Município de Borba
Gerência	01 de janeiro a 31 de dezembro 2015

Titular do Fundo de Maneio	Luís Jorge Pires Paixão
Dotação orçamental	1.800,00 €
Valor do Fundo	150,00 €
Data de constituição	07/01/2015

Ordem de pagamento			Ordem de pagamento			Ordem de pagamento		
Nº	Data	Valor	Nº	Data	Valor	Nº	Data	Valor
	transporte	*0,00*		*transporte*	*170,24*			
363	17-03-2015	11,40	2275	07-12-2015	12,32			
364	17-03-2015	15,50	2327	16-12-2015	3,60			
965	08-06-2015	27,50	2328	16-12-2015	23,60			
966	08-06-2015	4,20	2329	16-12-2015	12,72			
1196	09-07-2015	27,19						
1382	13-08-2015	19,70						
1780	09-10-2015	4,50						
1948	10-11-2015	56,50						
1949	10-11-2015	3,00						
2274	07-12-2015	0,75						
	a transportar	*170,24*		***Total***	***222,48***			

O Chefe de Divisão de Administração Geral e Finanças

Assinatura.....

O Presidente da Câmara Municipal

Assinatura.....

Mod. TC 1999.001

Tribunal de Contas

ANEXO V

MAPA DE FUNDOS DE MANEÍO

Designação da entidade	Município de Borba
Gerência	01 de janeiro a 31 de dezembro 2015

Titular do Fundo de Maneio	Bruno Miguel Catarino Prates
Dotação orçamental	1.800,00 €
Valor do Fundo	150,00 €
Data de constituição	07/01/2015

Ordem de pagamento			Ordem de pagamento			Ordem de pagamento		
Nº	Data	Valor	Nº	Data	Valor	Nº	Data	Valor
	transporte	*0,00*						
373	20-03-2015	14,90						
374	20-03-2015	14,35						
732	07-05-2015	6,00						
733	07-05-2015	15,63						
	Total	***50,88***						

O Chefe de Divisão de Administração Geral e Finanças

Assinatura.....

O Presidente da Câmara Municipal

Assinatura.....

Mod. TC 1999.001

Tribunal de Contas

ANEXO V

MAPA DE FUNDOS DE MANEIO

Designação da entidade	Município de Borba
Gerência	01 de janeiro a 31 de dezembro 2015
Titular do Fundo de Maneio	José Francisco Pombeiro Andrade
Dotação orçamental	3.000,00 €
Valor do Fundo	250,00 €
Data de constituição	07/01/2015

Ordem de pagamento			Ordem de pagamento			Ordem de pagamento		
Nº	Data	Valor	Nº	Data	Valor	Nº	Data	Valor
	transporte	*0,00*						
	Total	***0,00***						

O Chefe de Divisão de Administração Geral e Finanças

Assinatura.....

O Presidente da Câmara Municipal

Assinatura.....

Mod. TC 1999.001

Tribunal de Contas

ANEXO V

MAPA DE FUNDOS DE MANEIO

Designação da entidade	Município de Borba
Gerência	01 de janeiro a 31 de dezembro 2015

Titular do Fundo de Maneio	Hugo Roberto Bento Barreiras
Dotação orçamental	1.800,00 €
Valor do Fundo	150,00 €
Data de constituição	07/01/2015

Ordem de pagamento			Ordem de pagamento			Ordem de pagamento		
Nº	Data	Valor	Nº	Data	Valor	Nº	Data	Valor
	transporte	*0,00*						
964	08-06-2015	15,50						
1375	18-08-2015	15,50						
1376	18-08-2015	1,90						
1377	18-08-2015	17,05						
2501	30-12-2015	15,50						
	Total	***65,45***						

O Chefe de Divisão de Administração Geral e Finanças

Assinatura.....

O Presidente da Câmara Municipal

Assinatura.....

Mod. TC 1999.001

Tribunal de Contas

ANEXO V

MAPA DE FUNDOS DE MANEIO

Designação da entidade	Município de Borba
Gerência	01 de janeiro a 31 de dezembro 2015

Titular do Fundo de Maneio	Luís Vasco da Silva Santana Louro
Dotação orçamental	1.800,00 €
Valor do Fundo	150,00 €
Data de constituição	07/01/2015

Ordem de pagamento			Ordem de pagamento			Ordem de pagamento		
Nº	Data	Valor	Nº	Data	Valor	Nº	Data	Valor
	transporte	*0,00*						
378	24-03-2015	6,10						
531	15-04-2015	3,75						
532	15-04-2015	26,10						
727	05-05-2015	3,75						
728	05-05-2015	26,10						
967	23-06-2015	9,08						
	Total	***74,88***						

O Chefe de Divisão de Administração Geral e Finanças

Assinatura.....

O Presidente da Câmara Municipal

Assinatura.....

Mod. TC 1999.001

Relação dos trabalhadores que receberam participação emolumentar ou custas de execuções fiscais

Tribunal de Contas

ANEXO VI

RELAÇÃO DOS FUNCIONÁRIOS QUE NA GERÊNCIA RECEBERAM PARTICIPAÇÃO EMOLUMENTAR E/OU CUSTAS DE EXECUÇÕES FISCAIS

Designação da entidade	Município de Borba
Gerência	01 de janeiro a 31 de dezembro 2015

Nome	Categoria	Diuturnidades na categoria em 31/10/89	Remuneração base Auferida (1)	Emolumentos (2)	Custas de execuções fiscais (3)	Subtotal (4)=(2)+(3)	Total (5)=(1)+(4)

O Chefe de Divisão de Administração Geral e Finanças

Assinatura.....

O Presidente da Câmara Municipal

Assinatura.....

Mod. TC 1999.001

Relação dos trabalhadores em situação de acumulação de funções

Tribunal de Contas

ANEXO VII

RELAÇÃO DOS FUNCIONÁRIOS EM SITUAÇÃO DE ACUMULAÇÃO DE FUNÇÕES

Designação da entidade	Município de Borba
Gerência	01 de janeiro a 31 de dezembro 2015

Situação na entidade a que respeita a conta				Cargos acumulados Funções públicas e/ou privadas		
Nome	Cat	Provimento	Forma	Cargo ou função	Regime de acumulação	Data da autorização
António Carlos S. M. Nerra Marques	TS	14/08/1998	CTTI	Serviços de engenharia	Privada	15/02/2011
Carlos António Pires Cabaço	AO	30/09/1999	CTTI	Angariador imobiliário	Privada	10/02/2011
Dionísio Paulo Lemos Oliveira	AT	30/11/1993	CTTI	Contabilidade	Privada	31/01/2011
Fernando Jesus Beirão Ramalho	AT	30/12/1999	CTTI	Trabalhos topográficos	Privada	09/02/2011
Hugo Miguel da Costa Lambuzana	AT	31/08/2000	CTTI	Tatuagem corporal	Privada	10/02/2011
José Francisco P. Andrade	AT	15/04/1999	CTTI	Área artística e musical	Privada	09/02/2011
Maria Raquel S. Martins Pereira	TS	21/05/2011	CTTI	Projetos de arquitetura	Privada	09/02/2011
Nuno Miguel Figueiredo Fialho	AO	03/04/1995	CTTI	Área de canalização	Privada	09/02/2011
Nuno Miguel Pinto Panasco	AT	10/03/1999	CTTI	Ensino de música	Privada	09/02/2011
Paula Cristina dos S. Sebo	AT	30/08/1999	CTTI	Angariadora imobiliária	Privada	15/02/2011
Renata Maria Bandeira da Silva	TS	04/03/1996	CTTI	Projetos de arquitetura	Privada	17/09/2008
Rosalina Maria Alves de Castro	TS	13/12/2004	CTTI	Certificação energética	Privada	09/02/2011
Teresa Gertrudes Albuquerque Matos	TS	13/09/2005	CTTI	Serviços de engenharia	Privada	09/02/2011

O Chefe de Divisão de Administração Geral e Finanças

Assinatura.....

O Presidente da Câmara Municipal

Assinatura.....

Mod. TC 1999.001

Relação nominal dos responsáveis

Tribunal de Contas

ANEXO VIII

RELAÇÃO NOMINAL DOS RESPONSÁVEIS

Designação da entidade	Município de Borba
Gerência	01 de janeiro a 31 de dezembro 2015

Nome	Situação na entidade	Remuneração líquida auferida	Período de responsabilidade	Morada
António José Lopes Anselmo	Presidente	28.258,81 €	01/01/2015 a 31/12/2015	Rua S. João de Deus, 22, 7150-142 Borba
Joaquim dos Santos Paulo Espanhol	Vereador	22.036,24 €	01/01/2015 a 31/12/2015	Estrada de Sta Bárbara, Loteamento Horta do Rossio, Lote 19, 7150-123 Borba
Joaquim José Serra Silva	Vereador	14.090,43 €	01/01/2015 a 31/12/2015	Monte das Quintas, Apartado 76, Santo Amaro, 7470-999 Sousel
Benjamim António Ferreira Espiguinha*	Vereador	0,00 €	01/01/2015 a 31/12/2015	Avenida da Cerca, 27, 7150-102 Borba
Nelson Trindade Sousa*	Vereador	0,00 €	01/01/2015 a 31/12/2015	Rua Mateus Pais, 29, 7150-136 Borba

* Os valores recebidos foram ao nível de senhas de presença daí o valor considerado para o quadro superior ser 0,00 €

O Chefe de Divisão de Administração Geral e Finanças

Assinatura.....

Mod. TC 1999.001

Calendário de faturação a pagar por fornecedor em 31/12/2015

ENTIDADE MUNICIPIO DE BORBA	CALENDÁRIO DA FACTURAÇÃO A PAGAR POR FORNECEDOR Reportado ao ano de 2015 e calculado por data de emissão da factura	DATA : 2016/04/06 ANO : 2015	PÀGINA: 1

COD.	FORNECEDOR	ANTERIOR	JANEIRO	FEVEREIRO	MARCO	ABRIL	MAIO	JUNHO	JULHO	AGOSTO	SETEMBRO	OUTUBRO	NOVEMBRO	DEZEMBRO	SEGUINTE	TOTAL
6	ABELHO E AMANTE, LDA													333,80		333,80
678	ADMINISTRAÇÃO REGIONAL DE SAUDE DO ALENTEJO, I.P.													76,00		76,00
352	ADSE-DIRECCAO GERAL DE PROTECAO SOCIAL AOS FUNCIONARIOS E AGENTES ADMIN. PUBLICA	181.132,84														181.132,84
8	AGNIPAPEL, LDA													398,37		398,37
3030	AGUAS DE LISBOA E VALE DO TEJO, S.A.									57.393,95	54.770,48	57.822,51	53.214,04	63.005,64		286.206,62
14	AGUAS DO CENTRO ALENTEJO, S.A	274.586,90														274.586,90
47	ANTONIO GAGO - SOC.REP.ELECTRICAS, LDª													1.232,42		1.232,42
1366	ANTÓNIO FILIPE CARREIRAS VESTIAS													125,00		125,00
2981	APDC - ASSOCIACAO PORTUGUESA DE DIREITO DO CONSUMO													300,00		300,00
2	ARLIMOZ, LDA													111,87		111,87
2368	ASSOCIACAO AMIGOS DO BARRO BRANCO													30,80		30,80
395	ASSOCIACAO BORBA JOVEM													19,89		19,89
329	ASSOCIACAO DE DADORES BENEVOLOS DE SANGUE DA ORADA													15,40		15,40
401	ASSOCIACAO DE REFORMADOS, PENSIONISTAS E IDOSOS DE BORBA													19,89		19,89
396	ASSOCIACAO DESENVOLVIMENTO MONTES CLAROS													18,84		18,84
451	ASSOCIACAO HUMANITARIA DOS BOMBEIROS VOLUNTARIOS DE BORBA													122,75		122,75
514	ASSOCIACAO JOVEM DE ORADA													15,40		15,40
400	ASSOCIACAO PORTUGUESA DE DEFICIENTES													15,40		15,40
2361	AUTO S. CRISTOVAO, LDA													489,92		489,92
67	AUTO-SUECO, LDA													2.189,88		2.189,88
105	AVILUDO-INDUST.E COMERC.DE PROD.ALIMENTARES, S.A.													711,80		711,80
68	BARROSO & TEIXEIRA, LDA													73,80		73,80
419	CASA CULTURA DE ESTREMOZ													123,00		123,00
373	CENTRO CULTURAL DE BORBA													19,89		19,89
325	CENTRO DE CULTURA DESPORTO FREGUESIA MATRIZ													16,89		16,89
2794	CEVALOR - CENTRO TECNOLOGICO APROVEITAMENTO VALORIZACAO ROCHAS ORNAMENTAIS E IND													357,95		357,95
1795	CIMAC - COMUNIDADE INTERMUNICIPAL DO ALENTEJO CENTRAL													4.146,33		4.146,33
2401	CLITÉCNICA UNIPESSOAL, LDA.													1.354,23		1.354,23
682	COMANDO TERRITORIAL DA GNR DE EVORA													734,01		734,01
3163	CTT CONTACTO, S.A.													97,31		97,31
203	CTT-CORREIOS DE PORTUGAL, S.A.													3.418,32		3.418,32
2099	EDP COMERCIAL - COMERCIALIZACAO DE ENERGIA, S.A.													3.016,54		3.016,54
199	EDP SERVIÇO UNIVERSAL, S.A.													9.528,48		9.528,48
513	ESTREMOFRUTAS, LDA													127,23		127,23
142	FELICIANO MARIA PASSINHAS PAPELARIA E LIVRARIA, LDA													65,19		65,19
131	FIDELIDADE - COMPANHIA DE SEGUROS, S.A.													5.438,41		5.438,41
145	FRANCISCO CASA VELHA MATERIAL ELÉCTRICO, LDA.													135,82		135,82
2279	GASPE, COMBUSTIVEIS LDA.													9.502,94		9.502,94
231	GESAMB-GESTAO AMBIENTAL E RESIDUOS, EIM													9.349,00		9.349,00
108	GLOBAL NOTICIAS PUBLICACOES SA													154,98		154,98
315	GRUPO DESPORTIVO CULTURAL RIO DE MOINHOS													19,99		19,99
1827	H & J.BARRADAS, LDA													46,68		46,68
2001	HERCULANO DOS SANTOS TOSCANO BALTAZAR													97,02		97,02
1664	HUGO MANUEL POMBEIRO CALADO													40,00		40,00
114	IR.COM INFORMATICA E SERVICOS, LDA													228,29		228,29
1434	JOAO A.L. ANJOS & FILHO, LDA													138,99		138,99
413	JOAO F. R. CARAPINHA,LDA													788,44		788,44
3167	JOAQUIM FIGUEIREDO E FILHAS, IND. PANIF. E PASTELARIA, LDA													622,19		622,19
3123	JOAQUIM MIGUEL PITEIRA DA SILVA													260,80		260,80
2575	JOPRODUTOS - JOSE OLIVEIRA UNIPESSOAL LDA													135,11		135,11
116	JOSE CLERIGO & FILHOS, LDA													95,60		95,60
260	JOSE SA & FILHOS, LDA													547,97		547,97
216	JOÃO PAULO BRINQUETE,LDA													398,27		398,27
2404	KONICA MINOLTA BUSINESS SOLUTIONS PORTUGAL - UNIPESSOAL, LDA													745,86		745,86
2617	LFRB REGAS BORBENSE, UNIPESSOAL, LDA.													12,30		12,30
2966	LITOFLORA - GESTÃO AGRO - FLORESTAL, LDA.													2.056,40		2.056,40
2595	LUIS MIGUEL SERRA CARVALHO													22,40		22,40

ENTIDADE	CALENDÁRIO DA FACTURAÇÃO A PAGAR POR FORNECEDOR	DATA : 2016/04/06	
MUNICIPIO DE BORBA	Reportado ao ano de 2015 e calculado por data de emissão da factura	ANO : 2015	PÁGINA: 2

COD.	FORNECEDOR	ANTERIOR	JANEIRO	FEVEREIRO	MARCO	ABRIL	MAIO	JUNHO	JULHO	AGOSTO	SETEMBRO	OUTUBRO	NOVEMBRO	DEZEMBRO	SEGUINTE	TOTAL
224	MANUEL LUIS AMARO FREIRE & FILHOS, LDA													268,82		268,82
2687	MARIA JACINTA LIBERATO MENDES													91,82		91,82
2456	MOTO CLUBE DE BORBA													16,14		16,14
228	MOTO-PALMA, LDA													234,58		234,58
267	NADIA SINALIZACAO, LDA													22,88		22,88
679	NOVABIT - INFORMATICA, LDA													62,73		62,73
3092	OLEÃO SUL, UNIPESSOAL,LDA.													143,92		143,92
1083	ORONA PORTUGAL, SOC.UNIPESSOAL, LDA													1.268,74		1.268,74
432	PAPELARIA & LIVRARIA BORBENSE, LDA													14,21		14,21
426	RADIO CAMPANARIO - VOZ DE VILA VICOSA													184,50		184,50
826	REMSA,LDA													1.125,88		1.125,88
101	RODOVIARIA DO ALENTEJO SA													1.706,40		1.706,40
2799	RUBIS ENERGIA PORTUGAL S.A.													5.909,70		5.909,70
113	RUI AUGUSTO CARDOSO MARQUES													64,96		64,96
327	SANIVERDE - COMERCIO DE PRODUTOS, LDA													203,41		203,41
376	SANTA CASA DA MISERICORDIA DE BORBA													368,00		368,00
1431	SAPHETY LEVEL TRUSTED SERVICES S A													1.107,00		1.107,00
630	SIQ - SOCIEDADE DE INDUSTRIAS QUIMICAS, LDA													610,08		610,08
2358	SOCIEDADE "A RECREATIVA"													19,89		19,89
135	SPA - SOCIEDADE PORTUGUESA DE AUTORES													300,00		300,00
107	SPORT CLUBE BORBENSE													19,89		19,89
71	TABAQUINHO & GONCALVES, LDA													528,32		528,32
438	TARSIBUS-TRANSP. PASSAG. NACIONAL E INTERNACIONAL, LDA													960,00		960,00
1979	TECNIAMPER,LDA.													1.971,91		1.971,91
2356	TOLDOS LUIS & NELSON, LDA.													1.107,00		1.107,00
298	TORNIMOZ - TORNEARIAS ESTREMOZ, LDA													198,07		198,07
242	VICENTE A. SANTOS & FILHOS, LDA													41,25		41,25
130	VULCANIZADORA BORBENSE, LDA													455,10		455,10
	TOTAL GERAL	455.719,74								57.393,95	54.770,48	57.822,51	53.214,04	142.154,90		821.075,62

NOTA: Em 07/01/2016 procedeu-se ao pagamento de 560.793,52 EUR que consta no mapa anterior, referente a faturação da sociedade “Águas do Centro Alentejo, SA.” (no montante de 274.586,90 EUR) e da sociedade “Águas de Lisboa e Vale do Tejo, SA.” (no montante de 286.206,62 EUR), por via de compensação de créditos, no momento da celebração do contrato de compra e venda de ações, com efeitos retroativos a 30/06/2015. Esta operação foi alvo de lançamento na contabilidade patrimonial do Município, no ano de 2015, pese embora se trate de uma operação de contabilidade orçamental do ano de 2016.

Declaração de compromissos plurianuais existentes em 31/12/2015

Declaração de compromissos plurianuais existentes em 31/12/2015

[alínea a) do n.º 1 do art.º 15.º da Lei n.º 8/2012, de 21 de fevereiro]

ANTÓNIO MIGUEL LANTERNAS PASSINHAS, na qualidade de Chefe de Divisão de Administração Geral e Finanças do Município de Borba, DECLARA, nos termos da alínea a) do n.º 1 do art.º 15.º da Lei dos compromissos e dos pagamentos em atraso (Lei n.º 8/2012, de 21 de fevereiro), que todos os compromissos plurianuais existentes em 31 de dezembro último se encontram devidamente registados na base de dados central da entidade responsável pelo controlo da execução orçamental, pelos seguintes montantes globais:

ANO	MONTANTE
2016	1.117.270,93 €
2017	949.963,93 €
2018	891.618,91 €
Seguintes	6.853.860,03
Total	**9.812.713,80 €**

Por ser verdade e por ter sido pedida a presente declaração que vou assinar, datar e autenticar com o selo branco em uso neste Município, aos trinta e um dias do mês de janeiro do ano de dois mil e dezasseis.

O Chefe de Divisão de Administração Geral e Finanças



Me. António Miguel Lanternas Passinhas

Mapa de pagamentos em atraso em 31/12/2015

Mapa de pagamentos em atraso em 31/12/2015

DATA DE CONSTITUIÇÃO DA DÍVIDA	CLASSIFICAÇÃO ECONÓMICA	FORNECEDOR		DESCRIÇÃO	MONTANTE
		NIF	DESIGNAÇÃO		
Total de pagamentos em atraso em 31/12/2015					0,00 €

Mapa de recebimentos em atraso em 31/12/2015

MAPA DE RECEBIMENTOS EM ATRASO EXISTENTES EM 31/12/2015

ID	ANO DE CONSTITUIÇÃO DA DIVIDA	CLASSIFICAÇÃO ECONÓMICA	CLIENTE / DEVEDOR		DESCRIÇÃO	VALOR
			NIF	DESIGNAÇÃO		
4766	2011	2020605	507668537	A. P. FELIZ - SUCATAS E RESíDUOS, UNIPESSOAL, LDA.	PUBLICIDADE	76,27
298	2010	NT LANÇ	XXXXXXXXX	ADMINISTRAÇÃO CENTRAL DO SISTEMA DE SAÚDE	PREVISÃO DO REEMBOLSO REFERENTE A DESPESAS DE SAUDE	36.846,90
4597	2013	401239999	176047077	AFONSO MANUEL LOBINHO FERRÃO	OUTRAS TAXAS - PARTICULARES	6,67
4760	2013	7020999	3ESB373918(	AGENCIA DE TRANSPORTES SAPLAMA	OUTRAS PRESTAÇÕES DE SERVIÇOS	393,90
4760	2013	7020999	3ESB373918(	AGENCIA DE TRANSPORTES SAPLAMA	OUTRAS PRESTAÇÕES DE SERVIÇOS	818,36
1479	2012	70201	600081605	AGRUPAMENTO ESCOLAS DO CONCELHO DE BORBA	ALUGUER DE ESPAÇOS E EQUIPAMENTOS	32,00
1479	2012	70201	600081605	AGRUPAMENTO ESCOLAS DO CONCELHO DE BORBA	ALUGUER DE ESPAÇOS E EQUIPAMENTOS	98,40
329	2015	70201	600081605	AGRUPAMENTO ESCOLAS DO CONCELHO DE BORBA	ALUGUER DE ESPAÇOS E EQUIPAMENTOS	63,91
5878	2015	51099	513606130	ÁGUAS DE LISBOA E VALE DO TEJO, SA	RENDA - INFRAESTRUTURAS SANEAMENTO E ABASTECIMENTO	12.262,78
3467	2008	7020902	170612350	ALBERTINO JOSE RUSSO DA SILVA	FACTURAÇÃO RESIDUOS SOLIDOS	14,88
3468	2008	7020904	170612350	ALBERTINO JOSE RUSSO DA SILVA	TRABALHOS POR CONTA DE PARTICULARES	128,26
2664	2013	2020605	170612350	ALBERTINO JOSE RUSSO DA SILVA	PUBLICIDADE	61,72
5613	2008	7020999	500013357	ALBERTO MARTINS DE MESQUITA E	OUTRAS PRESTAÇÕES DE SERVIÇOS	73,56
40	2008	70399	500013357	ALBERTO MARTINS DE MESQUITA E FILHOS, SA.	RECEITA DE AGUA	104,90
40	2008	7010801	500013357	ALBERTO MARTINS DE MESQUITA E FILHOS, SA.	RECEITA DE AGUA	5.265,75
4792	2011	2020605	184620309	ALDIVA GERTRUDES GODINHO POMBEIRO SAPATINHA	PUBLICIDADE	74,18
4	2009	70399	505522829	ALENTEJO RUSTICO E URBANOS, LDA.	RECEITA DA AGUA	99,23
4	2009	7010801	505522829	ALENTEJO RUSTICO E URBANOS, LDA.	RECEITA DE AGUA	239,61
250	2014	70302	508496217	ALTOS E RASOS, SAPATARIA UNIPESSOAL, LDA.	RENDAS - EDIFICIOS	64,99
251	2014	70302	508496217	ALTOS E RASOS, SAPATARIA UNIPESSOAL, LDA.	RENDAS - EDIFICIOS	64,99
292	2014	70302	508496217	ALTOS E RASOS, SAPATARIA UNIPESSOAL, LDA.	RENDAS - EDIFICIOS	130,00
298	2014	70302	508496217	ALTOS E RASOS, SAPATARIA UNIPESSOAL, LDA.	RENDAS - EDIFICIOS	64,99
320	2014	70302	508496217	ALTOS E RASOS, SAPATARIA UNIPESSOAL, LDA.	RENDAS - EDIFICIOS	130,00
344	2014	70302	508496217	ALTOS E RASOS, SAPATARIA UNIPESSOAL, LDA.	RENDAS - EDIFICIOS	64,99
353	2014	70302	508496217	ALTOS E RASOS, SAPATARIA UNIPESSOAL, LDA.	RENDAS - EDIFICIOS	130,00
417	2014	70302	508496217	ALTOS E RASOS, SAPATARIA UNIPESSOAL, LDA.	RENDAS - EDIFICIOS	130,00
463	2014	70302	508496217	ALTOS E RASOS, SAPATARIA UNIPESSOAL, LDA.	RENDAS - EDIFICIOS	130,00
507	2014	70302	508496217	ALTOS E RASOS, SAPATARIA UNIPESSOAL, LDA.	RENDAS - EDIFICIOS	130,00
536	2014	70302	508496217	ALTOS E RASOS, SAPATARIA UNIPESSOAL, LDA.	RENDAS - EDIFICIOS	130,00
77	2015	70302	508496217	ALTOS E RASOS, SAPATARIA UNIPESSOAL, LDA.	RENDAS - EDIFICIOS	130,00
91	2015	70302	508496217	ALTOS E RASOS, SAPATARIA UNIPESSOAL, LDA.	RENDAS - EDIFICIOS	130,00
149	2015	70302	508496217	ALTOS E RASOS, SAPATARIA UNIPESSOAL, LDA.	RENDAS - EDIFICIOS	130,00
212	2015	70302	508496217	ALTOS E RASOS, SAPATARIA UNIPESSOAL, LDA.	RENDAS - EDIFICIOS	130,00
240	2015	70302	508496217	ALTOS E RASOS, SAPATARIA UNIPESSOAL, LDA.	RENDAS - EDIFICIOS	130,00
302	2015	70302	508496217	ALTOS E RASOS, SAPATARIA UNIPESSOAL, LDA.	RENDAS - EDIFICIOS	130,00
310	2015	70302	508496217	ALTOS E RASOS, SAPATARIA UNIPESSOAL, LDA.	RENDAS - EDIFICIOS	65,01
317	2015	70302	508496217	ALTOS E RASOS, SAPATARIA UNIPESSOAL, LDA.	RENDAS - EDIFICIOS	130,00
358	2015	70302	508496217	ALTOS E RASOS, SAPATARIA UNIPESSOAL, LDA.	RENDAS - EDIFICIOS	65,01
381	2015	70302	508496217	ALTOS E RASOS, SAPATARIA UNIPESSOAL, LDA.	RENDAS - EDIFICIOS	130,00
406	2015	70302	508496217	ALTOS E RASOS, SAPATARIA UNIPESSOAL, LDA.	RENDAS - EDIFICIOS	65,01
430	2015	70302	508496217	ALTOS E RASOS, SAPATARIA UNIPESSOAL, LDA.	RENDAS - EDIFICIOS	130,00
455	2015	70302	508496217	ALTOS E RASOS, SAPATARIA UNIPESSOAL, LDA.	RENDAS - EDIFICIOS	65,01
499	2015	70302	508496217	ALTOS E RASOS, SAPATARIA UNIPESSOAL, LDA.	RENDAS - EDIFICIOS	130,00
509	2015	70302	508496217	ALTOS E RASOS, SAPATARIA UNIPESSOAL, LDA.	RENDAS - EDIFICIOS	65,01
553	2015	70302	508496217	ALTOS E RASOS, SAPATARIA UNIPESSOAL, LDA.	RENDAS - EDIFICIOS	130,00
557	2015	70302	508496217	ALTOS E RASOS, SAPATARIA UNIPESSOAL, LDA.	RENDAS - EDIFICIOS	65,01
564	2015	70302	508496217	ALTOS E RASOS, SAPATARIA UNIPESSOAL, LDA.	RENDAS - EDIFICIOS	130,00
216	2011	7020999	197065651	AMERICO INACIO VENTURA	OUTRAS PRESTAÇÕES DE SERVIÇOS	25,09
793	2013	40204	196828147	AMERICO JOAQUIM PECURTO GAZIMBA	COIMAS E MULTAS	124,94

MAPA DE RECEBIMENTOS EM ATRASO EXISTENTES EM 31/12/2015

ID	ANO DE CONSTITUIÇÃO DA DIVIDA	CLASSIFICAÇÃO ECONÓMICA	CLIENTE / DEVEDOR		DESCRIÇÃO	VALOR
			NIF	DESIGNAÇÃO		
5	2014	40201	212350056	ANABELA DE JESUS C.S.GUERRA	JUROS DE MORA	0,68
5	2014	2020603	212350056	ANABELA DE JESUS C.S.GUERRA	OCUPAÇÃO DA VIA PUBLICA	22,81
6	2014	40201	212350056	ANABELA DE JESUS C.S.GUERRA	JUROS DE MORA	0,68
6	2014	2020603	212350056	ANABELA DE JESUS C.S.GUERRA	OCUPAÇÃO DA VIA PUBLICA	22,81
7	2014	40201	212350056	ANABELA DE JESUS C.S.GUERRA	JUROS DE MORA	0,68
7	2014	2020603	212350056	ANABELA DE JESUS C.S.GUERRA	OCUPAÇÃO DA VIA PUBLICA	22,81
8	2014	40201	212350056	ANABELA DE JESUS C.S.GUERRA	JUROS DE MORA	0,68
8	2014	2020603	212350056	ANABELA DE JESUS C.S.GUERRA	OCUPAÇÃO DA VIA PUBLICA	22,81
9	2014	40201	212350056	ANABELA DE JESUS C.S.GUERRA	JUROS DE MORA	0,68
9	2014	2020603	212350056	ANABELA DE JESUS C.S.GUERRA	OCUPAÇÃO DA VIA PUBLICA	22,81
10	2014	40201	212350056	ANABELA DE JESUS C.S.GUERRA	JUROS DE MORA	0,68
10	2014	2020603	212350056	ANABELA DE JESUS C.S.GUERRA	OCUPAÇÃO DA VIA PUBLICA	22,81
11	2014	40201	212350056	ANABELA DE JESUS C.S.GUERRA	JUROS DE MORA	0,64
11	2014	2020603	212350056	ANABELA DE JESUS C.S.GUERRA	OCUPAÇÃO DA VIA PUBLICA	22,84
3112	2013	70107	275197328	ANAMAR DA LUZ NASCIMENTO	CANTINAS ESCOLARES E REFEITORIOS - REFEIÇÕES	1,46
4522	2008	7020904	190739789	ANTONIO AGOSTINHO MIRA FADISTA	TRABALHOS POR CONTA DE PARTICULARES	12,84
3667	2011	4012302	109800699	ANTONIO DOS SANTOS S. MIRA RAS	LICENÇAS / AUTORIZAÇAO / COMUNICAÇÃO PREVIA DE LOT. E CONST.	5.735,00
4540	2008	7020904	164099581	ANTONIO FRANCISCO BORREGO	TRABALHOS POR CONTA DE PARTICULARES	29,18
4306	2008	7020904	219090076	ANTONIO JOAO A. ANSELMO ROSA	TRABALHOS POR CONTA DE PARTICULARES	482,34
4776	2011	2020605	145655075	ANTONIO JOAO CARDOSO VITORINO	PUBLICIDADE	66,13
2112	2012	7020905	108187691	ANTONIO JOAO CASTANHO BRAVO	CEMITÉRIOS PRESTAÇAO DE SERVIÇOS	17,41
2112	2012	7020905	108187691	ANTONIO JOAO CASTANHO BRAVO	CEMITÉRIOS PRESTAÇAO DE SERVIÇOS	86,54
315	2014	40201	107672715	ANTONIO JOAO SERRA CALADO	JUROS DE MORA	0,11
611	2009	7020999	210365897	ANTONIO JOAQUIM ALEGRE TORRES	OUTRAS PRESTAÇÕES DE SERVIÇOS	37,74
4523	2008	7020904	170612724	ANTONIO JOAQUIM NIFRO	TRABALHOS POR CONTA DE PARTICULARES	119,23
4524	2008	7010809	170612724	ANTONIO JOAQUIM NIFRO	VENDA DE MERCADORIAS	5,67
4526	2008	7010809	170612724	ANTONIO JOAQUIM NIFRO	VENDA DE MERCADORIAS	7,56
561	2015	70302	187909016	ANTONIO JOSE CARVALHO FARINHA	RENDAS - EDIFICIOS	100,75
4838	2011	7020999	107672367	ANTONIO JOSE SANTANA FERREIRA	OUTRAS PRESTAÇÕES DE SERVIÇOS	12,95
3156	2010	7020905	195288157	ANTONIO LUIS PICARRA BARRIGA	CEMITÉRIOS PRESTAÇAO DE SERVIÇOS	10,59
3156	2010	7020999	195288157	ANTONIO LUIS PICARRA BARRIGA	PORTES / TAXA DE EXPEDIENTE	16,53
1608	2010	7020904	108937151	ANTONIO MANUEL GALHANAS DA LUZ	TRABALHOS POR CONTA DE PARTICULARES	5,30
3509	2008	7020904	195529600	ANTONIO MARIA FERNANDES AFONSO	TRABALHOS POR CONTA DE PARTICULARES	136,85
2431	2010	70107	105663778	ANTONIO MATEUS DOS SANTOS	VENDA DE PRODUTOS ALIMENTARES E BEBIDAS	5,00
3471	2008	7020904	121612562	ANTONIO PAULO PROFETA FAIA	TRABALHOS POR CONTA DE PARTICULARES	267,65
7863	2011	2020605	128915935	ARCANGELA JOAQUINA GENEROSO FIGUEIREDO	PUBLICIDADE	124,07
2252	2008	7020904	114711712	ARNALDO FREIRE MESQUITA	TRABALHOS POR CONTA DE PARTICULARES	272,19
5552	2010	4012301	113611587	ARNALDO JOSE RAPOSO MENDES	TAXAS MERCADOS E FEIRAS	4,80
5552	2010	4012301	113611587	ARNALDO JOSE RAPOSO MENDES	TAXAS MERCADOS E FEIRAS	6,27
5552	2010	4012301	113611587	ARNALDO JOSE RAPOSO MENDES	TAXAS MERCADOS E FEIRAS	22,38
5552	2010	4012301	113611587	ARNALDO JOSE RAPOSO MENDES	TAXAS MERCADOS E FEIRAS	22,40
5007	2012	8019999	509910181	ARRAIOLTAGUS - PROCESSAMENTO DE RESÍDUOS, LDA.	SUCATA	152,00
3756	2012	40204	202582906	ARTUR JORGE LETRAS MASSAS	COIMAS E MULTAS	249,90
7312	2010	7020904	504613200	ASSOCIAÇÃO BORBA JOVEM	TRABALHOS POR CONTA DE PARTICULARES	29,89
7312	2010	7020904	504613200	ASSOCIAÇÃO BORBA JOVEM	TRABALHOS POR CONTA DE PARTICULARES	43,43
7312	2010	7020904	504613200	ASSOCIAÇÃO BORBA JOVEM	TRABALHOS POR CONTA DE PARTICULARES	50,70
7312	2010	7020904	504613200	ASSOCIAÇÃO BORBA JOVEM	TRABALHOS POR CONTA DE PARTICULARES	251,20
5257	2014	70201	504613200	ASSOCIAÇÃO BORBA JOVEM	ALUGUER DE ESPAÇOS E EQUIPAMENTOS	676,50
5158	2011	70201	502726016	ASSOCIAÇÃO DE CAÇADORES DE ORADA	ALUGUER DE ESPAÇOS E EQUIPAMENTOS	35,18

MAPA DE RECEBIMENTOS EM ATRASO EXISTENTES EM 31/12/2015

ID	ANO DE CONSTITUIÇÃO DA DIVIDA	CLASSIFICAÇÃO ECONÓMICA	CLIENTE / DEVEDOR		DESCRIÇÃO	VALOR
			NIF	DESIGNAÇÃO		
5158	2011	70201	502726016	ASSOCIAÇÃO DE CAÇADORES DE ORADA	ALUGUER DE ESPAÇOS E EQUIPAMENTOS	92,75
3910	2012	70201	502726016	ASSOCIAÇÃO DE CAÇADORES DE ORADA	ALUGUER DE ESPAÇOS E EQUIPAMENTOS	49,15
3910	2012	70201	502726016	ASSOCIAÇÃO DE CAÇADORES DE ORADA	ALUGUER DE ESPAÇOS E EQUIPAMENTOS	100,28
5664	2015	70201	505392640	ASSOCIAÇÃO DE DADORES BENÉVOLOS DE SANGUE DE ORADA	ALUGUER DE ESPAÇOS E EQUIPAMENTOS	269,51
87	2014	70201	503656127	ASSOCIAÇÃO DE REFORMADOS, PENSIONISTAS E IDOSOS DE BORBA	ALUGUER DE ESPAÇOS E EQUIPAMENTOS	992,36
5478	2011	70201	507209311	ASSOCIAÇÃO REFORMADOS E PENSIONISTAS DE RIO DE MOINHOS	ALUGUER DE ESPAÇOS E EQUIPAMENTOS	250,13
5478	2011	70201	507209311	ASSOCIAÇÃO REFORMADOS E PENSIONISTAS DE RIO DE MOINHOS	ALUGUER DE ESPAÇOS E EQUIPAMENTOS	547,02
3090	2012	70201	507209311	ASSOCIAÇÃO REFORMADOS E PENSIONISTAS DE RIO DE MOINHOS	ALUGUER DE ESPAÇOS E EQUIPAMENTOS	188,87
3090	2012	70201	507209311	ASSOCIAÇÃO REFORMADOS E PENSIONISTAS DE RIO DE MOINHOS	ALUGUER DE ESPAÇOS E EQUIPAMENTOS	374,89
2364	2013	70201	507209311	ASSOCIAÇÃO REFORMADOS E PENSIONISTAS DE RIO DE MOINHOS	ALUGUER DE ESPAÇOS E EQUIPAMENTOS	294,28
3469	2010	7010801	505676524	ASSOCIAÇÃO SOL BRANCO	FACTURAÇÃO AGUA	0,09
3469	2010	7010801	505676524	ASSOCIAÇÃO SOL BRANCO	FACTURAÇÃO AGUA	0,09
3469	2010	7010801	505676524	ASSOCIAÇÃO SOL BRANCO	FACTURAÇÃO AGUA	0,09
3469	2010	7010801	505676524	ASSOCIAÇÃO SOL BRANCO	FACTURAÇÃO AGUA	0,09
3469	2010	7010801	505676524	ASSOCIAÇÃO SOL BRANCO	FACTURAÇÃO AGUA	0,09
3469	2010	7020902	505676524	ASSOCIAÇÃO SOL BRANCO	FACTURAÇÃO RESIDUOS SOLIDOS	0,09
3469	2010	7020902	505676524	ASSOCIAÇÃO SOL BRANCO	FACTURAÇÃO RESIDUOS SOLIDOS	0,09
3469	2010	7020902	505676524	ASSOCIAÇÃO SOL BRANCO	FACTURAÇÃO RESIDUOS SOLIDOS	0,09
3469	2010	7020902	505676524	ASSOCIAÇÃO SOL BRANCO	FACTURAÇÃO RESIDUOS SOLIDOS	0,09
3469	2010	7020902	505676524	ASSOCIAÇÃO SOL BRANCO	FACTURAÇÃO RESIDUOS SOLIDOS	0,09
3469	2010	7020901	505676524	ASSOCIAÇÃO SOL BRANCO	FACTURAÇÃO SANEAMENTO	0,25
3469	2010	7020901	505676524	ASSOCIAÇÃO SOL BRANCO	FACTURAÇÃO SANEAMENTO	0,25
3469	2010	7020901	505676524	ASSOCIAÇÃO SOL BRANCO	FACTURAÇÃO SANEAMENTO	0,25
3469	2010	7020901	505676524	ASSOCIAÇÃO SOL BRANCO	FACTURAÇÃO SANEAMENTO	0,25
3469	2010	7020901	505676524	ASSOCIAÇÃO SOL BRANCO	FACTURAÇÃO SANEAMENTO	0,25
3469	2010	7010801	505676524	ASSOCIAÇÃO SOL BRANCO	FACTURAÇÃO AGUA	1,47
3469	2010	7010801	505676524	ASSOCIAÇÃO SOL BRANCO	FACTURAÇÃO AGUA	1,47
3469	2010	7010801	505676524	ASSOCIAÇÃO SOL BRANCO	FACTURAÇÃO AGUA	1,47
3469	2010	7010801	505676524	ASSOCIAÇÃO SOL BRANCO	FACTURAÇÃO AGUA	1,47
3469	2010	7010801	505676524	ASSOCIAÇÃO SOL BRANCO	FACTURAÇÃO AGUA	1,47
3469	2010	70399	505676524	ASSOCIAÇÃO SOL BRANCO	QUOTA DE DISPONIBILIDADE MENSAL	2,94
3469	2010	70399	505676524	ASSOCIAÇÃO SOL BRANCO	QUOTA DE DISPONIBILIDADE MENSAL	2,94
3469	2010	70399	505676524	ASSOCIAÇÃO SOL BRANCO	QUOTA DE DISPONIBILIDADE MENSAL	2,94
3469	2010	70399	505676524	ASSOCIAÇÃO SOL BRANCO	QUOTA DE DISPONIBILIDADE MENSAL	2,94
3469	2010	70399	505676524	ASSOCIAÇÃO SOL BRANCO	QUOTA DE DISPONIBILIDADE MENSAL	2,94
3469	2010	7020901	505676524	ASSOCIAÇÃO SOL BRANCO	FACTURAÇÃO SANEAMENTO	3,52
3469	2010	7020901	505676524	ASSOCIAÇÃO SOL BRANCO	FACTURAÇÃO SANEAMENTO	3,52
3469	2010	7020901	505676524	ASSOCIAÇÃO SOL BRANCO	FACTURAÇÃO SANEAMENTO	3,52
3469	2010	7020901	505676524	ASSOCIAÇÃO SOL BRANCO	FACTURAÇÃO SANEAMENTO	3,52
3469	2010	7020901	505676524	ASSOCIAÇÃO SOL BRANCO	FACTURAÇÃO SANEAMENTO	3,52
3469	2010	7020902	505676524	ASSOCIAÇÃO SOL BRANCO	FACTURAÇÃO RESIDUOS SOLIDOS	11,04
3469	2010	7020902	505676524	ASSOCIAÇÃO SOL BRANCO	FACTURAÇÃO RESIDUOS SOLIDOS	11,04
3469	2010	7020902	505676524	ASSOCIAÇÃO SOL BRANCO	FACTURAÇÃO RESIDUOS SOLIDOS	11,04
3469	2010	7020902	505676524	ASSOCIAÇÃO SOL BRANCO	FACTURAÇÃO RESIDUOS SOLIDOS	11,04
3469	2010	7020902	505676524	ASSOCIAÇÃO SOL BRANCO	FACTURAÇÃO RESIDUOS SOLIDOS	11,04
4536	2008	7020904	502310626	ATELÉVORA, LDA.	TRABALHOS POR CONTA DE PARTICULARES	720,58
4537	2008	7020904	502310626	ATELÉVORA, LDA.	TRABALHOS POR CONTA DE PARTICULARES	119,47
148	2012	70302	190454261	AUGUSTA DA CONCEIÇÃO TEIXEIRA PEREIRA	RECEITA DE RENDAS	45,52
148	2012	70302	190454261	AUGUSTA DA CONCEIÇÃO TEIXEIRA PEREIRA	RECEITA DE RENDAS	15,21

MAPA DE RECEBIMENTOS EM ATRASO EXISTENTES EM 31/12/2015

ID	ANO DE CONSTITUIÇÃO DA DIVIDA	CLASSIFICAÇÃO ECONÓMICA	CLIENTE / DEVEDOR		DESCRIÇÃO	VALOR
			NIF	DESIGNAÇÃO		
512	2010	7020904	114259984	AUGUSTO MOURA	TRABALHOS POR CONTA DE PARTICULARES	10,38
53	2014	40201	185219624	AURINDA FÁTIMA GENEROSO COXIXO	JUROS DE MORA	7,28
53	2014	2020603	185219624	AURINDA FÁTIMA GENEROSO COXIXO	OCUPAÇÃO DA VIA PUBLICA	246,01
54	2014	40201	185219624	AURINDA FÁTIMA GENEROSO COXIXO	JUROS DE MORA	7,28
54	2014	2020603	185219624	AURINDA FÁTIMA GENEROSO COXIXO	OCUPAÇÃO DA VIA PUBLICA	246,01
55	2014	40201	185219624	AURINDA FÁTIMA GENEROSO COXIXO	JUROS DE MORA	7,28
55	2014	2020603	185219624	AURINDA FÁTIMA GENEROSO COXIXO	OCUPAÇÃO DA VIA PUBLICA	246,01
56	2014	40201	185219624	AURINDA FÁTIMA GENEROSO COXIXO	JUROS DE MORA	7,28
56	2014	2020603	185219624	AURINDA FÁTIMA GENEROSO COXIXO	OCUPAÇÃO DA VIA PUBLICA	246,01
57	2014	40201	185219624	AURINDA FÁTIMA GENEROSO COXIXO	JUROS DE MORA	7,28
57	2014	2020603	185219624	AURINDA FÁTIMA GENEROSO COXIXO	OCUPAÇÃO DA VIA PUBLICA	246,01
58	2014	40201	185219624	AURINDA FÁTIMA GENEROSO COXIXO	JUROS DE MORA	7,28
58	2014	2020603	185219624	AURINDA FÁTIMA GENEROSO COXIXO	OCUPAÇÃO DA VIA PUBLICA	246,01
59	2014	40201	185219624	AURINDA FÁTIMA GENEROSO COXIXO	JUROS DE MORA	7,28
59	2014	2020603	185219624	AURINDA FÁTIMA GENEROSO COXIXO	OCUPAÇÃO DA VIA PUBLICA	246,01
60	2014	40201	185219624	AURINDA FÁTIMA GENEROSO COXIXO	JUROS DE MORA	7,27
60	2014	2020603	185219624	AURINDA FÁTIMA GENEROSO COXIXO	OCUPAÇÃO DA VIA PUBLICA	246,01
10475	2015	NT LANÇ.	600084779	AUTORIDADE TRIBUTÁRIA	RECEBIMENTOS EM ATRASO EM 31/12/2014 REFERENTES A IMI, IMT E IUC	130.893,67
5	2009	70399	117436739	AVELINO FRANCISCO PARREIRA ROCHA	RECEITA DA AGUA	179,34
5	2009	7010801	117436739	AVELINO FRANCISCO PARREIRA ROCHA	RECEITA DE AGUA	303,56
2940	2010	7011102	P0606600E	AYUNTAMIENTO HIGUERA DE VARGAS	VENDA DE PRODUTOS ACABADOS	423,50
970	2014	50201	500844321	BANCO SANTANDER TOTTA	JUROS DE DEPOSITOS	6,56
2179	2013	70201	509564313	BARBUS - ASSOCIAÇÃO BORBA MAIS	ALUGUER DE ESPAÇOS E EQUIPAMENTOS	117,71
3875	2012	2020605	501937919	BARROSO & TEIXEIRA, LDA.	PUBLICIDADE	30,91
3875	2012	2020605	501937919	BARROSO & TEIXEIRA, LDA.	PUBLICIDADE	60,52
576	2015	70107	256398020	BEATRIZ PRATES AFONSO	CANTINAS ESCOLARES E REFEITORIOS - REFEIÇÕES	3,65
119	2012	40201	222716614	BERNARDINO MANUEL PRUDENCIO PINTO	JUROS DE MORA	61,39
119	2012	70399	222716614	BERNARDINO MANUEL PRUDENCIO PINTO	RECEITA DE AGUA	31,80
119	2012	7010801	222716614	BERNARDINO MANUEL PRUDENCIO PINTO	RECEITA DE AGUA	6,05
119	2012	7010801	222716614	BERNARDINO MANUEL PRUDENCIO PINTO	RECEITA DA AGUA	203,32
119	2012	7020901	222716614	BERNARDINO MANUEL PRUDENCIO PINTO	RECEITA DE SANEAMENTO	16,69
119	2012	7020901	222716614	BERNARDINO MANUEL PRUDENCIO PINTO	RECEITA DE SANEAMENTO	49,60
119	2012	7020902	222716614	BERNARDINO MANUEL PRUDENCIO PINTO	RECEITA DE RESIDUOS SOLIDOS URBANOS	78,44
119	2012	7020902	222716614	BERNARDINO MANUEL PRUDENCIO PINTO	RECEITA DE RESIDUOS SOLIDOS URBANOS	6,14
2790	2010	7020999	501413642	BORCONSTROI - SOC.CONST.LDA.	OUTRAS PRESTAÇÕES DE SERVIÇOS	178,25
4079	2009	7020999	501658572	BORCOOP - COOPERATIVA DE HABITAÇÃO	OUTRAS PRESTAÇÕES DE SERVIÇOS	178,25
4079	2009	7020999	501658572	BORCOOP - COOPERATIVA DE HABITAÇÃO	OUTRAS PRESTAÇÕES DE SERVIÇOS	219,85
4079	2009	7020999	501658572	BORCOOP - COOPERATIVA DE HABITAÇÃO	OUTRAS PRESTAÇÕES DE SERVIÇOS	439,70
3307	2011	4012302	501658572	BORCOOP - COOPERATIVA DE HABITAÇÃO	LICENÇAS / AUTORIZAÇAO / COMUNICAÇÃO PREVIA DE LOT. E CONST.	1.186,50
2665	2013	2020605	502156309	BORQUEIJOS, LDA.	PUBLICIDADE	61,72
343	2014	40201	224755692	BRUNO VASCO PINTO	JUROS DE MORA	1,02
563	2015	70302	190765046	CAFFE-CAFFE DE ROGÉRIO KLERK NEVES	RENDAS - EDIFICIOS	399,75
2737	2013	70299	506609553	CÂMARA MUNICIPAL DE MONTEMOR-O-NOVO	OUTROS SERVIÇOS	862,67
1161	2008	70201	221346481	CARLA MATEUS CARRASCO	ALUGUER DE ESPAÇOS E EQUIPAMENTOS	121,00
3103	2010	7020999	507023862	CARLOS BOTELHEIRO ELIAS, UNIPESSOAL, LDA.	OUTRAS PRESTAÇÕES DE SERVIÇOS	140,40
4924	2009	7020999	198114362	CARLOS FILIPE BACALHAU GONÇALVES	OUTRAS PRESTAÇÕES DE SERVIÇOS	6,36
3776	2010	7020999	198114362	CARLOS FILIPE BACALHAU GONÇALVES	OUTRAS PRESTAÇÕES DE SERVIÇOS	10,47
3292	2012	7020904	198114362	CARLOS FILIPE BACALHAU GONÇALVES	TRABALHOS POR CONTA DE PARTICULARES	9,08
3496	2008	7020904	176047174	CARLOS JOAQUIM BILRO PINTO	TRABALHOS POR CONTA DE PARTICULARES	72,60

MAPA DE RECEBIMENTOS EM ATRASO EXISTENTES EM 31/12/2015

ID	ANO DE CONSTITUIÇÃO DA DIVIDA	CLASSIFICAÇÃO ECONÓMICA	CLIENTE / DEVEDOR		DESCRIÇÃO	VALOR
			NIF	DESIGNAÇÃO		
121	2011	7010809	503348961	CARLOS JORGE R. DIAS - SOCIEDADE DE CONSTRUÇÕES, LDA.	VENDA DE MERCADORIAS	7,53
121	2011	7010809	503348961	CARLOS JORGE R. DIAS - SOCIEDADE DE CONSTRUÇÕES, LDA.	VENDA DE MERCADORIAS	15,13
121	2011	7010809	503348961	CARLOS JORGE R. DIAS - SOCIEDADE DE CONSTRUÇÕES, LDA.	VENDA DE MERCADORIAS	80,93
121	2011	7010809	503348961	CARLOS JORGE R. DIAS - SOCIEDADE DE CONSTRUÇÕES, LDA.	VENDA DE MERCADORIAS	629,56
1135	2012	40204	209625180	CARLOS MANUEL ALVES CABAÇO	COIMAS E MULTAS	1.500,00
3242	2013	70201	127956158	CARLOS MANUEL SILVEIRA BACALHAU	ALUGUER DE ESPAÇOS E EQUIPAMENTOS	98,40
1537	2013	7010801	212993348	CARMEM DOLORES ANSELMO BACALHAU	FACTURAÇÃO AGUA	8,72
2799	2010	7020904	210686022	CARMEN DE JESUS C. PEREIRA ALVES	TRABALHOS POR CONTA DE PARTICULARES	20,76
4955	2011	2020605	210686022	CARMEN DE JESUS C. PEREIRA ALVES	PUBLICIDADE	48,39
6405	2011	2020605	103761632	CAROLINA ROSA ARVANA CALÇA GANITO	PUBLICIDADE	74,18
605	2012	7020999	103761632	CAROLINA ROSA ARVANA CALÇA GANITO	PORTES / TAXA DE EXPEDIENTE	7,48
3458	2008	7020904	501650490	CASA COVAS	TRABALHOS POR CONTA DE PARTICULARES	43,67
1686	2014	70107	269952144	CATARINA MARGALHO CARAPINHA	CANTINAS ESCOLARES E REFEITORIOS - REFEIÇÕES	13,14
7084	2011	7020999	229282776	CATIA MARIA L.PAULO	OUTRAS PRESTAÇÕES DE SERVIÇOS	14,12
565	2015	70302	155332538	CÉLIA RAMINHOS	RENDAS - EDIFICIOS	111,08
5678	2015	70201	500890650	CENTRO CULTURAL DE BORBA	ALUGUER DE ESPAÇOS E EQUIPAMENTOS	79,85
2591	2014	70201	502427035	CEVALOR - CENTRO TECNOLOGICO APROV. E VAL. ROCHAS ORNAM. E INDUSTRIAIS	ALUGUER DE ESPAÇOS E EQUIPAMENTOS	9,10
2591	2014	70201	502427035	CEVALOR - CENTRO TECNOLOGICO APROV. E VAL. ROCHAS ORNAM. E INDUSTRIAIS	ALUGUER DE ESPAÇOS E EQUIPAMENTOS	10,09
261	2012	603019909	509364390	CIMAC - COMUNIDADE INTERMUNICIPAL DO ALENTEJO CENTRAL	20ª FESTA DA MALHA	1.140,00
261	2012	603019909	509364390	CIMAC - COMUNIDADE INTERMUNICIPAL DO ALENTEJO CENTRAL	20ª FESTA DA MALHA	2.613,75
5666	2015	8019999	509364390	CIMAC - COMUNIDADE INTERMUNICIPAL DO ALENTEJO CENTRAL	OUTRAS RECEITAS CORRENTES	3.911,40
5667	2015	8019999	509364390	CIMAC - COMUNIDADE INTERMUNICIPAL DO ALENTEJO CENTRAL	OUTRAS RECEITAS CORRENTES	3.180,00
4568	2008	7020904	111111111	CLIENTES DIVERSOS - ANTERIORES	TRABALHOS POR CONTA DE PARTICULARES	35,02
4569	2008	7020904	111111111	CLIENTES DIVERSOS - ANTERIORES	TRABALHOS POR CONTA DE PARTICULARES	35,02
4570	2008	7020904	111111111	CLIENTES DIVERSOS - ANTERIORES	TRABALHOS POR CONTA DE PARTICULARES	43,40
4571	2008	7010809	111111111	CLIENTES DIVERSOS - ANTERIORES	VENDA DE MERCADORIAS	233,44
320	2014	70201	508042240	CLUBE RUGBY DE BORBA	ALUGUER DE ESPAÇOS E EQUIPAMENTOS	208,07
841	2014	70201	508042240	CLUBE RUGBY DE BORBA	ALUGUER DE ESPAÇOS E EQUIPAMENTOS	178,34
1713	2014	70201	508042240	CLUBE RUGBY DE BORBA	ALUGUER DE ESPAÇOS E EQUIPAMENTOS	237,78
1969	2014	70201	508042240	CLUBE RUGBY DE BORBA	ALUGUER DE ESPAÇOS E EQUIPAMENTOS	217,97
4593	2014	70201	508042240	CLUBE RUGBY DE BORBA	ALUGUER DE ESPAÇOS E EQUIPAMENTOS	49,73
4593	2014	70201	508042240	CLUBE RUGBY DE BORBA	ALUGUER DE ESPAÇOS E EQUIPAMENTOS	353,38
4594	2014	70201	508042240	CLUBE RUGBY DE BORBA	ALUGUER DE ESPAÇOS E EQUIPAMENTOS	47,36
4594	2014	70201	508042240	CLUBE RUGBY DE BORBA	ALUGUER DE ESPAÇOS E EQUIPAMENTOS	283,02
91	2015	70201	508042240	CLUBE RUGBY DE BORBA	ALUGUER DE ESPAÇOS E EQUIPAMENTOS	38,92
91	2015	70201	508042240	CLUBE RUGBY DE BORBA	ALUGUER DE ESPAÇOS E EQUIPAMENTOS	301,41
324	2015	70201	508042240	CLUBE RUGBY DE BORBA	ALUGUER DE ESPAÇOS E EQUIPAMENTOS	199,63
5676	2015	70201	508042240	CLUBE RUGBY DE BORBA	ALUGUER DE ESPAÇOS E EQUIPAMENTOS	199,63
5676	2015	70201	508042240	CLUBE RUGBY DE BORBA	ALUGUER DE ESPAÇOS E EQUIPAMENTOS	229,58
7	2013	7020904	500940231	COMPANHIA DE SEGUROS TRANQUILIDADE	TRABALHO POR CONTA DE PARTICULARES	228,26
4531	2008	7020904	501430563	CONSTRÉVORA, LDA	TRABALHOS POR CONTA DE PARTICULARES	448,92
4532	2008	7011102	501430563	CONSTRÉVORA, LDA	MASSA ASFALTICA	6.640,40
4533	2008	7020904	501430563	CONSTRÉVORA, LDA	TRABALHOS POR CONTA DE PARTICULARES	397,94
4534	2008	7020904	501430563	CONSTRÉVORA, LDA	TRABALHOS POR CONTA DE PARTICULARES	34,14
4535	2008	7020904	501430563	CONSTRÉVORA, LDA	TRABALHOS POR CONTA DE PARTICULARES	76,62
2262	2009	7020904	501800018	CONSTRUÇÕES LINTO E MARQUES, SA.	TRABALHOS POR CONTA DE PARTICULARES	178,25
6188	2010	7020999	507625099	CONSTRUTORA ZM, LDA.	OUTRAS PRESTAÇÕES DE SERVIÇOS	12,91
6188	2010	7020999	507625099	CONSTRUTORA ZM, LDA.	OUTRAS PRESTAÇÕES DE SERVIÇOS	62,80
2246	2008	7020904	501298100	COSTA E CARVALHO, S.A.	TRABALHOS POR CONTA DE PARTICULARES	170,30

MAPA DE RECEBIMENTOS EM ATRASO EXISTENTES EM 31/12/2015

ID	ANO DE CONSTITUIÇÃO DA DIVIDA	CLASSIFICAÇÃO ECONÓMICA	CLIENTE / DEVEDOR		DESCRIÇÃO	VALOR
			NIF	DESIGNAÇÃO		
2489	2009	7020904	154692182	CRISPIM JOSE GAZIMBA ANSELMO	TRABALHOS POR CONTA DE PARTICULARES	16,54
2213	2010	7020904	220829438	CRISTINA MARIA MONTEIRO PRATES	TRABALHOS POR CONTA DE PARTICULARES	41,52
1738	2008	7010809	500832234	CUF QUIMICOS INDUSTRIAIS, S.A.	VENDA DE MERCADORIAS	68,06
4295	2008	7020904	502184906	CURVOMÁRMORES,LDA.	TRABALHOS POR CONTA DE PARTICULARES	238,93
4296	2008	7020904	502184906	CURVOMÁRMORES,LDA.	TRABALHOS POR CONTA DE PARTICULARES	586,88
4297	2008	7020904	502184906	CURVOMÁRMORES,LDA.	TRABALHOS POR CONTA DE PARTICULARES	47,19
295	2014	70399	244096406	DANIELA SOFIA MURCELA PANASCO	RECEITA DA AGUA	2,97
295	2014	7010801	244096406	DANIELA SOFIA MURCELA PANASCO	RECEITA DE AGUA	0,95
295	2014	7010801	244096406	DANIELA SOFIA MURCELA PANASCO	RECEITA DA AGUA	0,06
295	2014	7020901	244096406	DANIELA SOFIA MURCELA PANASCO	RECEITA DE SANEAMENTO	1,23
295	2014	7020901	244096406	DANIELA SOFIA MURCELA PANASCO	RECEITA DE SANEAMENTO	0,17
295	2014	7020902	244096406	DANIELA SOFIA MURCELA PANASCO	RECEITA DE RESIDUOS SOLIDOS URBANOS	1,37
295	2014	7020902	244096406	DANIELA SOFIA MURCELA PANASCO	RECEITA DE RESIDUOS SOLIDOS URBANOS	0,06
4322	2014	70107	277417139	DAVID ALCARIA BORREGO	CANTINAS ESCOLARES E REFEITORIOS - REFEIÇÕES	3,65
1036	2015	70107	277417139	DAVID ALCARIA BORREGO	CANTINAS ESCOLARES E REFEITORIOS - REFEIÇÕES	3,65
3049	2014	70107	256215642	DAVID MIGUEL MARTINS BORRALHO	CANTINAS ESCOLARES E REFEITORIOS - REFEIÇÕES	17,52
4283	2010	7020999	181888033	DEOMEU AMERICO D.BACALHAU	OUTRAS PRESTAÇÕES DE SERVIÇOS	20,93
3032	2014	70107	258061316	DIANA SOFIA FERREIRA MARINO	CANTINAS ESCOLARES E REFEITORIOS - REFEIÇÕES	17,52
5510	2011	7020904	154123366	DINIS MANUEL RUSSO MALTINHA	TRABALHOS POR CONTA DE PARTICULARES	10,87
4820	2011	2020605	503107336	DISALEX, LDA	PUBLICIDADE	48,84
4290	2008	7020904	501081445	DISTARSOL - SOC.DIST.ART.SOLAR	TRABALHOS POR CONTA DE PARTICULARES	167,80
184	2008	8019999	506266800	DISTRIALIMENTAR, LDA.	OUTRAS RECEITAS CORRENTES	1.239,63
766	2009	7020904	124562620	DOMINGOS ANTONIO TRINCHEIRAS CAPETO	TRABALHOS POR CONTA DE PARTICULARES	138,40
766	2009	7020999	124562620	DOMINGOS ANTONIO TRINCHEIRAS CAPETO	OUTRAS PRESTAÇÕES DE SERVIÇOS	219,85
2668	2013	2020605	502962194	DOMINGOS FRANCISCO CALHAU LARANJEIRA, LDA.	PUBLICIDADE	61,72
4527	2008	7020904	119420341	DOMINGOS GOMES BARRADAS	TRABALHOS POR CONTA DE PARTICULARES	6,65
754	2009	7020904	170748421	DOMINGOS JOSE P. R. ROSADO	TRABALHOS POR CONTA DE PARTICULARES	17,30
754	2009	7020999	170748421	DOMINGOS JOSE P. R. ROSADO	OUTRAS PRESTAÇÕES DE SERVIÇOS	35,69
221	2012	10030106	600036715	DREAle - DIREÇÃ REGIONAL DE EDUCAÇÃO DO ALENTEJO	PROJECTO ESCOLA BÁSICA PADRE BENTO PEREIRA DE BORBA	945,19
257	2012	10030106	600036715	DREAle - DIREÇÃ REGIONAL DE EDUCAÇÃO DO ALENTEJO	PROJECTO ESCOLA BÁSICA PADRE BENTO PEREIRA DE BORBA	987,07
348	2012	10030106	600036715	DREAle - DIREÇÃ REGIONAL DE EDUCAÇÃO DO ALENTEJO	PROJECTO ALENT-09-0344-FEDER-001616: PP12	987,08
434	2012	10030106	600036715	DREAle - DIREÇÃ REGIONAL DE EDUCAÇÃO DO ALENTEJO	PROJECTO ESCOLA BASICA E CENTRO ESCOLAR	987,08
441	2012	10030106	600036715	DREAle - DIREÇÃ REGIONAL DE EDUCAÇÃO DO ALENTEJO	PROJECTO ESCOLA BASICA E CENTRO ESCOLAR	1.383,75
442	2012	10030106	600036715	DREAle - DIREÇÃ REGIONAL DE EDUCAÇÃO DO ALENTEJO	PROJECTO ESCOLA BASICA E CENTRO ESCOLAR	55.192,40
443	2012	10030106	600036715	DREAle - DIREÇÃ REGIONAL DE EDUCAÇÃO DO ALENTEJO	PROJECTO ESCOLA BASICA E CENTRO ESCOLAR	987,08
33	2013	10030106	600036715	DREAle - DIREÇÃ REGIONAL DE EDUCAÇÃO DO ALENTEJO	TRANSFERENCIAS PIDDAC	15.449,18
358	2013	10030106	600036715	DREAle - DIREÇÃ REGIONAL DE EDUCAÇÃO DO ALENTEJO	TRANSFERENCIAS PIDDAC	4.898,20
359	2013	10030106	600036715	DREAle - DIREÇÃ REGIONAL DE EDUCAÇÃO DO ALENTEJO	TRANSFERENCIAS PIDDAC	14.180,89
398	2013	10030106	600036715	DREAle - DIREÇÃ REGIONAL DE EDUCAÇÃO DO ALENTEJO	TRANSFERENCIAS PIDDAC	22.514,55
399	2013	10030106	600036715	DREAle - DIREÇÃ REGIONAL DE EDUCAÇÃO DO ALENTEJO	TRANSFERENCIAS PIDDAC	41.031,96
418	2013	10030106	600036715	DREAle - DIREÇÃ REGIONAL DE EDUCAÇÃO DO ALENTEJO	TRANSFERENCIAS PIDDAC	37.325,53
425	2013	10030106	600036715	DREAle - DIREÇÃ REGIONAL DE EDUCAÇÃO DO ALENTEJO	TRANSFERENCIAS PIDDAC	5.251,62
426	2013	10030106	600036715	DREAle - DIREÇÃ REGIONAL DE EDUCAÇÃO DO ALENTEJO	TRANSFERENCIAS PIDDAC	15.970,75
441	2013	10030106	600036715	DREAle - DIREÇÃ REGIONAL DE EDUCAÇÃO DO ALENTEJO	TRANSFERENCIAS PIDDAC	446,73
4781	2011	2020605	211811084	DULCENEIA DE FÁTIMA CAMILO SILVA FONTAINHAS	PUBLICIDADE	86,74
4821	2011	2020605	211811084	DULCENEIA DE FÁTIMA CAMILO SILVA FONTAINHAS	PUBLICIDADE	101,41
4923	2011	7020905	117437107	EDITE MARIA COCHICHO CACHAPA	CEMITÉRIOS PRESTAÇAO DE SERVIÇOS	15,51
4923	2011	7020905	117437107	EDITE MARIA COCHICHO CACHAPA	CEMITÉRIOS PRESTAÇAO DE SERVIÇOS	37,95
652	2013	70299	279253923	ELIAS GARCIA JARAQUEMADA	REGISTO DE CIDADÃO DA UNIÃO EUROPEIA - RECEITA DA CÂMARA	7,50

MAPA DE RECEBIMENTOS EM ATRASO EXISTENTES EM 31/12/2015

ID	ANO DE CONSTITUIÇÃO DA DIVIDA	CLASSIFICAÇÃO ECONÓMICA	CLIENTE / DEVEDOR		DESCRIÇÃO	VALOR
			NIF	DESIGNAÇÃO		
4291	2008	7010809	121090205	ELOI MANUEL CEBOLA CANHOLAS	VENDA DE MERCADORIAS	695,26
4678	2011	7020999	180428489	EMILIA MARIA G.DOS CASTELOS	OUTRAS PRESTAÇÕES DE SERVIÇOS	8,63
4684	2012	70201	503943053	ESTER - ASSOCIAÇÃO PARA A FORMAÇÃO TEC. ROCHAS ORNAM. E INDUSTRIAIS	ALUGUER DE ESPAÇOS E EQUIPAMENTOS	36,41
3588	2011	7010801	231353243	ESTRELA MARIA VENTURA	FACTURAÇÃO AGUA	23,45
228	2010	70399	175343225	EUGENIO JOSE MIGUEL CALHAU	RECEITA DA AGUA	2,97
228	2010	7020901	175343225	EUGENIO JOSE MIGUEL CALHAU	RECEITA DE SANEAMENTO	2,05
7213	2010	2020605	232863318	EUROBORBAPNEU DE:CARLOS SANTOS	PUBLICIDADE	78,56
7213	2010	2020605	232863318	EUROBORBAPNEU DE:CARLOS SANTOS	PUBLICIDADE	78,56
6979	2011	2020605	232863318	EUROBORBAPNEU DE:CARLOS SANTOS	PUBLICIDADE	111,91
3199	2011	7020904	504449095	F. CAVACA - SOCIEDADE AGRICOLA LDA.	TRABALHOS POR CONTA DE PARTICULARES	8,68
2669	2013	2020605	502593407	FAROL 2 - ARTIGOS DE DECORAÇÃO, LDA.	PUBLICIDADE	61,72
5249	2010	4012301	162370229	FÁTIMA DA CONCEIÇÃO MONTEIRO PRATES	TAXAS MERCADOS E FEIRAS	4,80
5249	2010	4012301	162370229	FÁTIMA DA CONCEIÇÃO MONTEIRO PRATES	TAXAS MERCADOS E FEIRAS	6,27
5249	2010	4012301	162370229	FÁTIMA DA CONCEIÇÃO MONTEIRO PRATES	TAXAS MERCADOS E FEIRAS	22,38
5249	2010	4012301	162370229	FÁTIMA DA CONCEIÇÃO MONTEIRO PRATES	TAXAS MERCADOS E FEIRAS	22,40
4400	2011	7020999	188602720	FÁTIMA DA CONCEICAO ROCHA CARAPETO LOBO	PORTES / TAXA DE EXPEDIENTE	3,63
4298	2008	7010809	138130086	FAUSTINO JOAQUIM FIGUEIREDO	VENDA DE MERCADORIAS	318,23
4126	2008	7020999	140848479	FERNANDO JOAQUIM FUSCO JALECA	OUTRAS PRESTAÇÕES DE SERVIÇOS	18,42
4538	2008	7020904	128822899	FERNANDO JOSÉ GANGA	TRABALHOS POR CONTA DE PARTICULARES	179,20
230	2011	40201	128822899	FERNANDO JOSÉ GANGA	JUROS DE MORA	0,52
230	2011	70399	128822899	FERNANDO JOSÉ GANGA	RECEITA DE AGUA	0,99
230	2011	7010801	128822899	FERNANDO JOSÉ GANGA	RECEITA DE AGUA	0,29
230	2011	7010801	128822899	FERNANDO JOSÉ GANGA	RECEITA DA AGUA	14,13
230	2011	7020901	128822899	FERNANDO JOSÉ GANGA	RECEITA DE SANEAMENTO	0,81
230	2011	7020901	128822899	FERNANDO JOSÉ GANGA	RECEITA DE SANEAMENTO	3,01
230	2011	7020902	128822899	FERNANDO JOSÉ GANGA	RECEITA DE RESIDUOS SOLIDOS URBANOS	0,29
230	2011	7020902	128822899	FERNANDO JOSÉ GANGA	RECEITA DE RESIDUOS SOLIDOS URBANOS	5,02
1367	2013	7020904	251860558	FERNANDO JOSÉ LOUREIRO LAVAREDAS	TRABALHOS POR CONTA DE PARTICULARES	85,44
3983	2012	7020999	175343250	FERNANDO MANUEL COSTA GANGA	OUTRAS PRESTAÇÕES DE SERVIÇOS	33,48
2301	2013	8019905	500918880	FIDELIDADE - COMPANHIA DE SEGUROS, SA.	INDEMINIZAÇAO DE SEGUROS	916,00
2834	2012	7020904	158454308	FRANCISCO CABEÇAS	TRABALHOS POR CONTA DE PARTICULARES	179,38
651	2013	70299	188048316	FRANCISCO JOSE CARRILHO VERJAN	REGISTO DE CIDADÃO DA UNIÃO EUROPEIA - RECEITA DA CÂMARA	7,50
3456	2008	7011102	502125543	FRANCONSTROI, LDA.	MASSA ASFALTICA	1.986,16
5665	2015	70201	506802884	FREGUESIA DE MATRIZ	ALUGUER DE ESPAÇOS E EQUIPAMENTOS	279,48
4133	2008	7020999	507086074	FREIRES RESTAURACAO, LDA.	OUTRAS PRESTAÇÕES DE SERVIÇOS	10,12
3500	2010	7020999	140080490	GERTRUDES MARIA SILVA BACALHAU	OUTRAS PRESTAÇÕES DE SERVIÇOS	17,09
2490	2012	40204	503902551	GESQUINTA -ADMINISTRAÇÃO DE IMÓVEIS E TURISMO, SA.	COIMAS E MULTAS	3.100,00
4594	2011	7020904	509860575	GRUPO JOVEM DE RIO MOINHOS	TRABALHOS POR CONTA DE PARTICULARES	8,61
4594	2011	7020904	509860575	GRUPO JOVEM DE RIO MOINHOS	TRABALHOS POR CONTA DE PARTICULARES	82,58
1	2008	70399		GUIA DE RECEITA COLETIVA DE AGUA DEBITADAS	RECEITA DE AGUA	107,66
1	2008	7010801		GUIA DE RECEITA COLETIVA DE AGUA DEBITADAS	RECEITA DE AGUA	3.783,16
1	2008	7020901		GUIA DE RECEITA COLETIVA DE AGUA DEBITADAS	RECEITA DE SANEAMENTO	746,33
1	2008	7020902		GUIA DE RECEITA COLETIVA DE AGUA DEBITADAS	RECEITA DE RESIDUOS SOLIDOS URBANOS	373,58
1	2008	7020999		GUIA DE RECEITA COLETIVA DE AGUA DEBITADAS	RECEITA DE AGUA	119,81
2	2008	70301		GUIA DE RECEITA COLETIVA DE AGUA DEBITADAS	RECEIRA DE RENDAS	189,93
2	2008	70302		GUIA DE RECEITA COLETIVA DE AGUA DEBITADAS	RECEIRA DE RENDAS	10.078,90
2	2008	4012306		GUIA DE RECEITA COLETIVA DE AGUA DEBITADAS	RECEIRA DE RENDAS	23,51
2	2008	8019999		GUIA DE RECEITA COLETIVA DE AGUA DEBITADAS	RECEIRA DE RENDAS	509,13
5	2008	70399		GUIA DE RECEITA COLETIVA DE AGUA DEBITADAS	RECEITA DE AGUA	2,68

MAPA DE RECEBIMENTOS EM ATRASO EXISTENTES EM 31/12/2015

ID	ANO DE CONSTITUIÇÃO DA DIVIDA	CLASSIFICAÇÃO ECONÓMICA	CLIENTE / DEVEDOR		DESCRIÇÃO	VALOR
			NIF	DESIGNAÇÃO		
5	2008	7010801		GUIA DE RECEITA COLETIVA DE AGUA DEBITADAS	RECEITA DE AGUA	4,31
5	2008	7020901		GUIA DE RECEITA COLETIVA DE AGUA DEBITADAS	RECEITA DE SANEAMENTO	1,47
5	2008	7020902		GUIA DE RECEITA COLETIVA DE AGUA DEBITADAS	RECEITA DE RESIDUOS SOLIDOS URBANOS	2,09
15	2008	70399		GUIA DE RECEITA COLETIVA DE AGUA DEBITADAS	RECEITA DE AGUA	5,68
15	2008	7010801		GUIA DE RECEITA COLETIVA DE AGUA DEBITADAS	RECEITA DE AGUA	7,25
15	2008	7020901		GUIA DE RECEITA COLETIVA DE AGUA DEBITADAS	RECEITA DE SANEAMENTO	7,80
17	2008	70399		GUIA DE RECEITA COLETIVA DE AGUA DEBITADAS	RECEITA DE AGUA	2,84
17	2008	7010801		GUIA DE RECEITA COLETIVA DE AGUA DEBITADAS	RECEITA DE AGUA	1,79
17	2008	7020901		GUIA DE RECEITA COLETIVA DE AGUA DEBITADAS	RECEITA DE SANEAMENTO	1,60
17	2008	7020902		GUIA DE RECEITA COLETIVA DE AGUA DEBITADAS	RECEITA DE RESIDUOS SOLIDOS URBANOS	1,34
19	2008	70399		GUIA DE RECEITA COLETIVA DE AGUA DEBITADAS	RECEITA DE AGUA	3,65
19	2008	7010801		GUIA DE RECEITA COLETIVA DE AGUA DEBITADAS	RECEITA DE AGUA	1,62
19	2008	7020901		GUIA DE RECEITA COLETIVA DE AGUA DEBITADAS	RECEITA DE SANEAMENTO	5,16
23	2008	70399		GUIA DE RECEITA COLETIVA DE AGUA DEBITADAS	RECEITA DE AGUA	2,38
23	2008	7010801		GUIA DE RECEITA COLETIVA DE AGUA DEBITADAS	RECEITA DE AGUA	0,42
23	2008	7020901		GUIA DE RECEITA COLETIVA DE AGUA DEBITADAS	RECEITA DE SANEAMENTO	12,01
23	2008	7020902		GUIA DE RECEITA COLETIVA DE AGUA DEBITADAS	RECEITA DE RESIDUOS SOLIDOS URBANOS	2,50
26	2008	7020999		GUIA DE RECEITA COLETIVA DE AGUA DEBITADAS	COIMAS E MULTAS	0,58
29	2008	70399		GUIA DE RECEITA COLETIVA DE AGUA DEBITADAS	RECEITA DE AGUA	8,52
29	2008	7010801		GUIA DE RECEITA COLETIVA DE AGUA DEBITADAS	RECEITA DE AGUA	11,34
29	2008	7020901		GUIA DE RECEITA COLETIVA DE AGUA DEBITADAS	RECEITA DE SANEAMENTO	16,03
29	2008	7020902		GUIA DE RECEITA COLETIVA DE AGUA DEBITADAS	RECEITA DE RESIDUOS SOLIDOS URBANOS	6,20
34	2008	70399		GUIA DE RECEITA COLETIVA DE AGUA DEBITADAS	RECEITA DE AGUA	2,84
34	2008	7020901		GUIA DE RECEITA COLETIVA DE AGUA DEBITADAS	RECEITA DE SANEAMENTO	1,00
34	2008	7020902		GUIA DE RECEITA COLETIVA DE AGUA DEBITADAS	RECEITA DE RESIDUOS SOLIDOS URBANOS	1,00
37	2008	70399		GUIA DE RECEITA COLETIVA DE AGUA DEBITADAS	RECEITA DE AGUA	5,68
37	2008	7010801		GUIA DE RECEITA COLETIVA DE AGUA DEBITADAS	RECEITA DE AGUA	1,31
37	2008	7020901		GUIA DE RECEITA COLETIVA DE AGUA DEBITADAS	RECEITA DE SANEAMENTO	11,69
37	2008	7020902		GUIA DE RECEITA COLETIVA DE AGUA DEBITADAS	RECEITA DE RESIDUOS SOLIDOS URBANOS	4,38
41	2008	70399		GUIA DE RECEITA COLETIVA DE AGUA DEBITADAS	RECEITA DE AGUA	5,68
41	2008	7010801		GUIA DE RECEITA COLETIVA DE AGUA DEBITADAS	RECEITA DE AGUA	0,84
41	2008	7020901		GUIA DE RECEITA COLETIVA DE AGUA DEBITADAS	RECEITA DE SANEAMENTO	11,97
41	2008	7020902		GUIA DE RECEITA COLETIVA DE AGUA DEBITADAS	RECEITA DE RESIDUOS SOLIDOS URBANOS	2,80
44	2008	70399		GUIA DE RECEITA COLETIVA DE AGUA DEBITADAS	RECEITA DA AGUA	0,88
47	2008	70399		GUIA DE RECEITA COLETIVA DE AGUA DEBITADAS	RECEITA DA AGUA	28,41
47	2008	7010801		GUIA DE RECEITA COLETIVA DE AGUA DEBITADAS	RECEITA DE AGUA	2,51
47	2008	7020901		GUIA DE RECEITA COLETIVA DE AGUA DEBITADAS	RECEITA DE SANEAMENTO	47,84
47	2008	7020902		GUIA DE RECEITA COLETIVA DE AGUA DEBITADAS	RECEITA DE RESIDUOS SOLIDOS URBANOS	14,60
48	2008	70399		GUIA DE RECEITA COLETIVA DE AGUA DEBITADAS	RECEITA DA AGUA	5,68
48	2008	7010801		GUIA DE RECEITA COLETIVA DE AGUA DEBITADAS	RECEITA DE AGUA	12,39
48	2008	7020901		GUIA DE RECEITA COLETIVA DE AGUA DEBITADAS	RECEITA DE SANEAMENTO	6,13
48	2008	7020902		GUIA DE RECEITA COLETIVA DE AGUA DEBITADAS	RECEITA DE RESIDUOS SOLIDOS URBANOS	4,36
48	2008	7020999		GUIA DE RECEITA COLETIVA DE AGUA DEBITADAS	COIMAS E MULTAS	0,29
52	2008	70399		GUIA DE RECEITA COLETIVA DE AGUA DEBITADAS	RECEITA DA AGUA	14,20
52	2008	7010801		GUIA DE RECEITA COLETIVA DE AGUA DEBITADAS	RECEITA DE AGUA	32,08
52	2008	7020901		GUIA DE RECEITA COLETIVA DE AGUA DEBITADAS	RECEITA DE SANEAMENTO	34,20
52	2008	7020902		GUIA DE RECEITA COLETIVA DE AGUA DEBITADAS	RECEITA DE RESIDUOS SOLIDOS URBANOS	14,24
54	2008	70399		GUIA DE RECEITA COLETIVA DE AGUA DEBITADAS	RECEITA DA AGUA	8,52
54	2008	7010801		GUIA DE RECEITA COLETIVA DE AGUA DEBITADAS	RECEITA DE AGUA	35,60

MAPA DE RECEBIMENTOS EM ATRASO EXISTENTES EM 31/12/2015

ID	ANO DE CONSTITUIÇÃO DA DIVIDA	CLASSIFICAÇÃO ECONÓMICA	CLIENTE / DEVEDOR		DESCRIÇÃO	VALOR
			NIF	DESIGNAÇÃO		
54	2008	7020901		GUIA DE RECEITA COLETIVA DE AGUA DEBITADAS	RECEITA DE SANEAMENTO	21,04
54	2008	7020902		GUIA DE RECEITA COLETIVA DE AGUA DEBITADAS	RECEITA DE RESIDUOS SOLIDOS URBANOS	3,61
54	2008	7020999		GUIA DE RECEITA COLETIVA DE AGUA DEBITADAS	COIMAS E MULTAS	0,58
55	2008	70399		GUIA DE RECEITA COLETIVA DE AGUA DEBITADAS	RECEITA DA AGUA	28,40
55	2008	7010801		GUIA DE RECEITA COLETIVA DE AGUA DEBITADAS	RECEITA DE AGUA	16,33
55	2008	7020901		GUIA DE RECEITA COLETIVA DE AGUA DEBITADAS	RECEITA DE SANEAMENTO	2,27
55	2008	7020902		GUIA DE RECEITA COLETIVA DE AGUA DEBITADAS	RECEITA DE RESIDUOS SOLIDOS URBANOS	47,49
1	2009	7010801		GUIA DE RECEITA COLETIVA DE AGUA DEBITADAS	RECEITA DE AGUA	88,75
1	2009	7020901		GUIA DE RECEITA COLETIVA DE AGUA DEBITADAS	RECEITA DE SANEAMENTO	13,56
1	2009	7020902		GUIA DE RECEITA COLETIVA DE AGUA DEBITADAS	RECEITA DE RESIDUOS SOLIDOS URBANOS	19,52
2	2009	7020999		GUIA DE RECEITA COLETIVA DE AGUA DEBITADAS	COIMAS E MULTAS	0,29
3	2009	70399		GUIA DE RECEITA COLETIVA DE AGUA DEBITADAS	RECEITA DA AGUA	26,46
3	2009	7010801		GUIA DE RECEITA COLETIVA DE AGUA DEBITADAS	RECEITA DE AGUA	17,64
3	2009	7020901		GUIA DE RECEITA COLETIVA DE AGUA DEBITADAS	RECEITA DE SANEAMENTO	42,13
3	2009	7020902		GUIA DE RECEITA COLETIVA DE AGUA DEBITADAS	RECEITA DE RESIDUOS SOLIDOS URBANOS	7,01
8	2009	70399		GUIA DE RECEITA COLETIVA DE AGUA DEBITADAS	RECEITA DA AGUA	2,94
8	2009	7010801		GUIA DE RECEITA COLETIVA DE AGUA DEBITADAS	RECEITA DE AGUA	0,95
8	2009	7020901		GUIA DE RECEITA COLETIVA DE AGUA DEBITADAS	RECEITA DE SANEAMENTO	2,26
8	2009	7020902		GUIA DE RECEITA COLETIVA DE AGUA DEBITADAS	RECEITA DE RESIDUOS SOLIDOS URBANOS	0,34
8	2009	7020999		GUIA DE RECEITA COLETIVA DE AGUA DEBITADAS	COIMAS E MULTAS	0,29
12	2009	70399		GUIA DE RECEITA COLETIVA DE AGUA DEBITADAS	RECEITA DA AGUA	29,40
12	2009	7010801		GUIA DE RECEITA COLETIVA DE AGUA DEBITADAS	RECEITA DE AGUA	7,62
12	2009	7020901		GUIA DE RECEITA COLETIVA DE AGUA DEBITADAS	RECEITA DE SANEAMENTO	32,05
12	2009	7020902		GUIA DE RECEITA COLETIVA DE AGUA DEBITADAS	RECEITA DE RESIDUOS SOLIDOS URBANOS	13,95
13	2009	7010801		GUIA DE RECEITA COLETIVA DE AGUA DEBITADAS	RECEITA DE AGUA	2,94
13	2009	7020901		GUIA DE RECEITA COLETIVA DE AGUA DEBITADAS	RECEITA DE SANEAMENTO	1,05
13	2009	7020902		GUIA DE RECEITA COLETIVA DE AGUA DEBITADAS	RECEITA DE RESIDUOS SOLIDOS URBANOS	1,05
13	2009	7020999		GUIA DE RECEITA COLETIVA DE AGUA DEBITADAS	COIMAS E MULTAS	0,58
14	2009	7010801		GUIA DE RECEITA COLETIVA DE AGUA DEBITADAS	RECEITA DE AGUA	53,77
14	2009	7020901		GUIA DE RECEITA COLETIVA DE AGUA DEBITADAS	RECEITA DE SANEAMENTO	21,19
14	2009	7020902		GUIA DE RECEITA COLETIVA DE AGUA DEBITADAS	RECEITA DE RESIDUOS SOLIDOS URBANOS	47,05
16	2009	70399		GUIA DE RECEITA COLETIVA DE AGUA DEBITADAS	RECEITA DE AGUA	2,94
16	2009	7020901		GUIA DE RECEITA COLETIVA DE AGUA DEBITADAS	RECEITA DE SANEAMENTO	1,05
16	2009	7020902		GUIA DE RECEITA COLETIVA DE AGUA DEBITADAS	RECEITA DE RESIDUOS SOLIDOS URBANOS	1,05
16	2009	7020999		GUIA DE RECEITA COLETIVA DE AGUA DEBITADAS	COIMAS E MULTAS	0,29
19	2009	70399		GUIA DE RECEITA COLETIVA DE AGUA DEBITADAS	RECEITA DE AGUA	32,34
19	2009	7010801		GUIA DE RECEITA COLETIVA DE AGUA DEBITADAS	RECEITA DE AGUA	7,25
19	2009	7020901		GUIA DE RECEITA COLETIVA DE AGUA DEBITADAS	RECEITA DE SANEAMENTO	14,04
19	2009	7020902		GUIA DE RECEITA COLETIVA DE AGUA DEBITADAS	RECEITA DE RESIDUOS SOLIDOS URBANOS	33,86
20	2009	70399		GUIA DE RECEITA COLETIVA DE AGUA DEBITADAS	RECEITA DE AGUA	5,88
20	2009	7020901		GUIA DE RECEITA COLETIVA DE AGUA DEBITADAS	RECEITA DE SANEAMENTO	2,10
20	2009	7020902		GUIA DE RECEITA COLETIVA DE AGUA DEBITADAS	RECEITA DE RESIDUOS SOLIDOS URBANOS	2,10
20	2009	7020999		GUIA DE RECEITA COLETIVA DE AGUA DEBITADAS	COIMAS E MULTAS	0,29
22	2009	70399		GUIA DE RECEITA COLETIVA DE AGUA DEBITADAS	RECEITA DA AGUA	39,74
22	2009	7010801		GUIA DE RECEITA COLETIVA DE AGUA DEBITADAS	RECEITA DE AGUA	39,53
22	2009	7020901		GUIA DE RECEITA COLETIVA DE AGUA DEBITADAS	RECEITA DE SANEAMENTO	35,10
22	2009	7020902		GUIA DE RECEITA COLETIVA DE AGUA DEBITADAS	RECEITA DE RESIDUOS SOLIDOS URBANOS	54,28
23	2009	70399		GUIA DE RECEITA COLETIVA DE AGUA DEBITADAS	RECEITA DA AGUA	2,94
23	2009	7020901		GUIA DE RECEITA COLETIVA DE AGUA DEBITADAS	RECEITA DE SANEAMENTO	1,05

MAPA DE RECEBIMENTOS EM ATRASO EXISTENTES EM 31/12/2015

ID	ANO DE CONSTITUIÇÃO DA DIVIDA	CLASSIFICAÇÃO ECONÓMICA	CLIENTE / DEVEDOR		DESCRIÇÃO	VALOR
			NIF	DESIGNAÇÃO		
23	2009	7020902		GUIA DE RECEITA COLETIVA DE AGUA DEBITADAS	RECEITA DE RESIDUOS SOLIDOS URBANOS	1,05
23	2009	7020999		GUIA DE RECEITA COLETIVA DE AGUA DEBITADAS	COIMAS E MULTAS	0,29
24	2009	70399		GUIA DE RECEITA COLETIVA DE AGUA DEBITADAS	RECEITA DA AGUA	36,80
24	2009	7010801		GUIA DE RECEITA COLETIVA DE AGUA DEBITADAS	RECEITA DE AGUA	91,99
24	2009	7020901		GUIA DE RECEITA COLETIVA DE AGUA DEBITADAS	RECEITA DE SANEAMENTO	61,28
24	2009	7020902		GUIA DE RECEITA COLETIVA DE AGUA DEBITADAS	RECEITA DE RESIDUOS SOLIDOS URBANOS	89,72
26	2009	70399		GUIA DE RECEITA COLETIVA DE AGUA DEBITADAS	RECEITA DA AGUA	5,88
26	2009	7020901		GUIA DE RECEITA COLETIVA DE AGUA DEBITADAS	RECEITA DE SANEAMENTO	2,10
26	2009	7020902		GUIA DE RECEITA COLETIVA DE AGUA DEBITADAS	RECEITA DE RESIDUOS SOLIDOS URBANOS	2,10
26	2009	7020999		GUIA DE RECEITA COLETIVA DE AGUA DEBITADAS	COIMAS E MULTAS	0,29
29	2009	70399		GUIA DE RECEITA COLETIVA DE AGUA DEBITADAS	RECEITA DA AGUA	30,90
29	2009	7010801		GUIA DE RECEITA COLETIVA DE AGUA DEBITADAS	RECEITA DE AGUA	95,34
29	2009	7020901		GUIA DE RECEITA COLETIVA DE AGUA DEBITADAS	RECEITA DE SANEAMENTO	15,52
29	2009	7020902		GUIA DE RECEITA COLETIVA DE AGUA DEBITADAS	RECEITA DE RESIDUOS SOLIDOS URBANOS	101,96
31	2009	70399		GUIA DE RECEITA COLETIVA DE AGUA DEBITADAS	RECEITA DA AGUA	2,94
31	2009	7020901		GUIA DE RECEITA COLETIVA DE AGUA DEBITADAS	RECEITA DE SANEAMENTO	1,05
31	2009	7020902		GUIA DE RECEITA COLETIVA DE AGUA DEBITADAS	RECEITA DE RESIDUOS SOLIDOS URBANOS	1,05
31	2009	7020999		GUIA DE RECEITA COLETIVA DE AGUA DEBITADAS	COIMAS E MULTAS	0,29
33	2009	70399		GUIA DE RECEITA COLETIVA DE AGUA DEBITADAS	RECEITA DE AGUA	61,84
33	2009	7010801		GUIA DE RECEITA COLETIVA DE AGUA DEBITADAS	RECEITA DE AGUA	24,53
33	2009	7020901		GUIA DE RECEITA COLETIVA DE AGUA DEBITADAS	RECEITA DE SANEAMENTO	29,07
33	2009	7020902		GUIA DE RECEITA COLETIVA DE AGUA DEBITADAS	RECEITA DE RESIDUOS SOLIDOS URBANOS	115,90
34	2009	70399		GUIA DE RECEITA COLETIVA DE AGUA DEBITADAS	RECEITA DE AGUA	5,88
34	2009	7020901		GUIA DE RECEITA COLETIVA DE AGUA DEBITADAS	RECEITA DE SANEAMENTO	2,03
34	2009	7020902		GUIA DE RECEITA COLETIVA DE AGUA DEBITADAS	RECEITA DE RESIDUOS SOLIDOS URBANOS	2,17
34	2009	7020999		GUIA DE RECEITA COLETIVA DE AGUA DEBITADAS	COIMAS E MULTAS	0,29
39	2009	70399		GUIA DE RECEITA COLETIVA DE AGUA DEBITADAS	RECEITA DA AGUA	33,86
39	2009	7010801		GUIA DE RECEITA COLETIVA DE AGUA DEBITADAS	RECEITA DE AGUA	17,90
39	2009	7020901		GUIA DE RECEITA COLETIVA DE AGUA DEBITADAS	RECEITA DE SANEAMENTO	11,93
39	2009	7020902		GUIA DE RECEITA COLETIVA DE AGUA DEBITADAS	RECEITA DE RESIDUOS SOLIDOS URBANOS	61,74
40	2009	70399		GUIA DE RECEITA COLETIVA DE AGUA DEBITADAS	RECEITA DA AGUA	5,88
40	2009	7010801		GUIA DE RECEITA COLETIVA DE AGUA DEBITADAS	RECEITA DE AGUA	6,83
40	2009	7020901		GUIA DE RECEITA COLETIVA DE AGUA DEBITADAS	RECEITA DE SANEAMENTO	3,40
40	2009	7020902		GUIA DE RECEITA COLETIVA DE AGUA DEBITADAS	RECEITA DE RESIDUOS SOLIDOS URBANOS	4,37
41	2009	70399		GUIA DE RECEITA COLETIVA DE AGUA DEBITADAS	RECEITA DA AGUA	42,69
41	2009	7010801		GUIA DE RECEITA COLETIVA DE AGUA DEBITADAS	RECEITA DE AGUA	56,75
41	2009	7020901		GUIA DE RECEITA COLETIVA DE AGUA DEBITADAS	RECEITA DE SANEAMENTO	42,76
41	2009	7020902		GUIA DE RECEITA COLETIVA DE AGUA DEBITADAS	RECEITA DE RESIDUOS SOLIDOS URBANOS	80,07
43	2009	70399		GUIA DE RECEITA COLETIVA DE AGUA DEBITADAS	RECEITA DA AGUA	2,94
43	2009	7020901		GUIA DE RECEITA COLETIVA DE AGUA DEBITADAS	RECEITA DE SANEAMENTO	1,05
43	2009	7020902		GUIA DE RECEITA COLETIVA DE AGUA DEBITADAS	RECEITA DE RESIDUOS SOLIDOS URBANOS	1,05
43	2009	7020999		GUIA DE RECEITA COLETIVA DE AGUA DEBITADAS	COIMAS E MULTAS	0,29
1	2010	70399		GUIA DE RECEITA COLETIVA DE AGUA DEBITADAS	RECEITA DA AGUA	47,20
1	2010	7010801		GUIA DE RECEITA COLETIVA DE AGUA DEBITADAS	RECEITA DE AGUA	41,79
1	2010	7020901		GUIA DE RECEITA COLETIVA DE AGUA DEBITADAS	RECEITA DE SANEAMENTO	26,66
1	2010	7020902		GUIA DE RECEITA COLETIVA DE AGUA DEBITADAS	RECEITA DE RESIDUOS SOLIDOS URBANOS	66,64
2	2010	70399		GUIA DE RECEITA COLETIVA DE AGUA DEBITADAS	RECEITA DA AGUA	5,88
2	2010	7020901		GUIA DE RECEITA COLETIVA DE AGUA DEBITADAS	RECEITA DE SANEAMENTO	3,63
2	2010	7020902		GUIA DE RECEITA COLETIVA DE AGUA DEBITADAS	RECEITA DE RESIDUOS SOLIDOS URBANOS	2,10

MAPA DE RECEBIMENTOS EM ATRASO EXISTENTES EM 31/12/2015

ID	ANO DE CONSTITUIÇÃO DA DIVIDA	CLASSIFICAÇÃO ECONÓMICA	CLIENTE / DEVEDOR		DESCRIÇÃO	VALOR
			NIF	DESIGNAÇÃO		
2	2010	7020999		GUIA DE RECEITA COLETIVA DE AGUA DEBITADAS	COIMAS E MULTAS	0,29
101	2012	7020905		GUIA DE RECEITA COLETIVA DE CEMITERIO	OSSARIOS ANUAIS - 2012	80,06
28	2008	7010801		GUIA DE RECEITA COLETIVA DE CONSUMIDORES DE AGUA	RECEITA DE AGUA	14.427,99
4	2010	70399		GUIA DE RECEITA COLETIVA DE CONSUMIDORES DE AGUA	RECEITA DA AGUA	60,32
4	2010	7010801		GUIA DE RECEITA COLETIVA DE CONSUMIDORES DE AGUA	RECEITA DE AGUA	2,14
4	2010	7010801		GUIA DE RECEITA COLETIVA DE CONSUMIDORES DE AGUA	RECEITA DA AGUA	105,94
4	2010	7020901		GUIA DE RECEITA COLETIVA DE CONSUMIDORES DE AGUA	RECEITA DE SANEAMENTO	6,19
4	2010	7020901		GUIA DE RECEITA COLETIVA DE CONSUMIDORES DE AGUA	RECEITA DE SANEAMENTO	48,13
4	2010	7020902		GUIA DE RECEITA COLETIVA DE CONSUMIDORES DE AGUA	RECEITA DE RESIDUOS SOLIDOS URBANOS	131,28
4	2010	7020902		GUIA DE RECEITA COLETIVA DE CONSUMIDORES DE AGUA	RECEITA DE RESIDUOS SOLIDOS URBANOS	2,39
5	2010	70399		GUIA DE RECEITA COLETIVA DE CONSUMIDORES DE AGUA	RECEITA DA AGUA	14,70
5	2010	7010801		GUIA DE RECEITA COLETIVA DE CONSUMIDORES DE AGUA	RECEITA DE AGUA	9,24
5	2010	7010801		GUIA DE RECEITA COLETIVA DE CONSUMIDORES DE AGUA	RECEITA DA AGUA	0,35
5	2010	7020901		GUIA DE RECEITA COLETIVA DE CONSUMIDORES DE AGUA	RECEITA DE SANEAMENTO	1,00
5	2010	7020901		GUIA DE RECEITA COLETIVA DE CONSUMIDORES DE AGUA	RECEITA DE SANEAMENTO	3,77
5	2010	7020902		GUIA DE RECEITA COLETIVA DE CONSUMIDORES DE AGUA	RECEITA DE RESIDUOS SOLIDOS URBANOS	8,33
5	2010	7020902		GUIA DE RECEITA COLETIVA DE CONSUMIDORES DE AGUA	RECEITA DE RESIDUOS SOLIDOS URBANOS	0,39
18	2010	70399		GUIA DE RECEITA COLETIVA DE CONSUMIDORES DE AGUA	RECEITA DA AGUA	2,94
18	2010	7010801		GUIA DE RECEITA COLETIVA DE CONSUMIDORES DE AGUA	RECEITA DE AGUA	1,47
18	2010	7010801		GUIA DE RECEITA COLETIVA DE CONSUMIDORES DE AGUA	RECEITA DA AGUA	0,09
18	2010	7020901		GUIA DE RECEITA COLETIVA DE CONSUMIDORES DE AGUA	RECEITA DE SANEAMENTO	0,25
18	2010	7020901		GUIA DE RECEITA COLETIVA DE CONSUMIDORES DE AGUA	RECEITA DE SANEAMENTO	1,33
18	2010	7020902		GUIA DE RECEITA COLETIVA DE CONSUMIDORES DE AGUA	RECEITA DE RESIDUOS SOLIDOS URBANOS	1,54
18	2010	7020902		GUIA DE RECEITA COLETIVA DE CONSUMIDORES DE AGUA	RECEITA DE RESIDUOS SOLIDOS URBANOS	0,09
25	2010	70399		GUIA DE RECEITA COLETIVA DE CONSUMIDORES DE AGUA	RECEITA DA AGUA	57,38
25	2010	7010801		GUIA DE RECEITA COLETIVA DE CONSUMIDORES DE AGUA	RECEITA DE AGUA	0,67
25	2010	7010801		GUIA DE RECEITA COLETIVA DE CONSUMIDORES DE AGUA	RECEITA DA AGUA	16,86
25	2010	7020901		GUIA DE RECEITA COLETIVA DE CONSUMIDORES DE AGUA	RECEITA DE SANEAMENTO	1,93
25	2010	7020901		GUIA DE RECEITA COLETIVA DE CONSUMIDORES DE AGUA	RECEITA DE SANEAMENTO	30,11
25	2010	7020902		GUIA DE RECEITA COLETIVA DE CONSUMIDORES DE AGUA	RECEITA DE RESIDUOS SOLIDOS URBANOS	100,53
25	2010	7020902		GUIA DE RECEITA COLETIVA DE CONSUMIDORES DE AGUA	RECEITA DE RESIDUOS SOLIDOS URBANOS	0,73
26	2010	70399		GUIA DE RECEITA COLETIVA DE CONSUMIDORES DE AGUA	RECEITA DA AGUA	8,82
26	2010	7010801		GUIA DE RECEITA COLETIVA DE CONSUMIDORES DE AGUA	RECEITA DE AGUA	0,06
26	2010	7010801		GUIA DE RECEITA COLETIVA DE CONSUMIDORES DE AGUA	RECEITA DA AGUA	0,95
26	2010	7020902		GUIA DE RECEITA COLETIVA DE CONSUMIDORES DE AGUA	RECEITA DE RESIDUOS SOLIDOS URBANOS	3,47
29	2010	40201		GUIA DE RECEITA COLETIVA DE CONSUMIDORES DE AGUA	JUROS DE MORA	2,49
30	2010	40201		GUIA DE RECEITA COLETIVA DE CONSUMIDORES DE AGUA	JUROS DE MORA	3,13
33	2010	40201		GUIA DE RECEITA COLETIVA DE CONSUMIDORES DE AGUA	JUROS DE MORA	0,21
37	2010	70399		GUIA DE RECEITA COLETIVA DE CONSUMIDORES DE AGUA	RECEITA DA AGUA	2,80
37	2010	7020901		GUIA DE RECEITA COLETIVA DE CONSUMIDORES DE AGUA	RECEITA DE SANEAMENTO	2,05
37	2010	7020902		GUIA DE RECEITA COLETIVA DE CONSUMIDORES DE AGUA	RECEITA DE RESIDUOS SOLIDOS URBANOS	10,55
45	2010	70399		GUIA DE RECEITA COLETIVA DE CONSUMIDORES DE AGUA	RECEITA DA AGUA	52,13
45	2010	7010801		GUIA DE RECEITA COLETIVA DE CONSUMIDORES DE AGUA	RECEITA DE AGUA	35,92
45	2010	7010801		GUIA DE RECEITA COLETIVA DE CONSUMIDORES DE AGUA	RECEITA DA AGUA	1,54
45	2010	7020901		GUIA DE RECEITA COLETIVA DE CONSUMIDORES DE AGUA	RECEITA DE SANEAMENTO	4,45
45	2010	7020901		GUIA DE RECEITA COLETIVA DE CONSUMIDORES DE AGUA	RECEITA DE SANEAMENTO	30,69
45	2010	7020902		GUIA DE RECEITA COLETIVA DE CONSUMIDORES DE AGUA	RECEITA DE RESIDUOS SOLIDOS URBANOS	95,29
45	2010	7020902		GUIA DE RECEITA COLETIVA DE CONSUMIDORES DE AGUA	RECEITA DE RESIDUOS SOLIDOS URBANOS	1,71
46	2010	70399		GUIA DE RECEITA COLETIVA DE CONSUMIDORES DE AGUA	RECEITA DA AGUA	11,76

MAPA DE RECEBIMENTOS EM ATRASO EXISTENTES EM 31/12/2015

ID	ANO DE CONSTITUIÇÃO DA DIVIDA	CLASSIFICAÇÃO ECONÓMICA	CLIENTE / DEVEDOR		DESCRIÇÃO	VALOR
			NIF	DESIGNAÇÃO		
46	2010	7010801		GUIA DE RECEITA COLETIVA DE CONSUMIDORES DE AGUA	RECEITA DE AGUA	0,32
46	2010	7010801		GUIA DE RECEITA COLETIVA DE CONSUMIDORES DE AGUA	RECEITA DA AGUA	6,67
46	2010	7020901		GUIA DE RECEITA COLETIVA DE CONSUMIDORES DE AGUA	RECEITA DE SANEAMENTO	0,84
46	2010	7020901		GUIA DE RECEITA COLETIVA DE CONSUMIDORES DE AGUA	RECEITA DE SANEAMENTO	2,23
46	2010	7020902		GUIA DE RECEITA COLETIVA DE CONSUMIDORES DE AGUA	RECEITA DE RESIDUOS SOLIDOS URBANOS	0,33
46	2010	7020902		GUIA DE RECEITA COLETIVA DE CONSUMIDORES DE AGUA	RECEITA DE RESIDUOS SOLIDOS URBANOS	6,43
61	2010	70399		GUIA DE RECEITA COLETIVA DE CONSUMIDORES DE AGUA	RECEITA DA AGUA	58,01
61	2010	7010801		GUIA DE RECEITA COLETIVA DE CONSUMIDORES DE AGUA	RECEITA DE AGUA	1,63
61	2010	7010801		GUIA DE RECEITA COLETIVA DE CONSUMIDORES DE AGUA	RECEITA DA AGUA	61,48
61	2010	7020901		GUIA DE RECEITA COLETIVA DE CONSUMIDORES DE AGUA	RECEITA DE SANEAMENTO	4,69
61	2010	7020901		GUIA DE RECEITA COLETIVA DE CONSUMIDORES DE AGUA	RECEITA DE SANEAMENTO	36,56
61	2010	7020902		GUIA DE RECEITA COLETIVA DE CONSUMIDORES DE AGUA	RECEITA DE RESIDUOS SOLIDOS URBANOS	1,81
61	2010	7020902		GUIA DE RECEITA COLETIVA DE CONSUMIDORES DE AGUA	RECEITA DE RESIDUOS SOLIDOS URBANOS	105,91
62	2010	70399		GUIA DE RECEITA COLETIVA DE CONSUMIDORES DE AGUA	RECEITA DA AGUA	11,76
62	2010	7010801		GUIA DE RECEITA COLETIVA DE CONSUMIDORES DE AGUA	RECEITA DE AGUA	2,47
62	2010	7010801		GUIA DE RECEITA COLETIVA DE CONSUMIDORES DE AGUA	RECEITA DA AGUA	0,15
62	2010	7020901		GUIA DE RECEITA COLETIVA DE CONSUMIDORES DE AGUA	RECEITA DE SANEAMENTO	1,05
62	2010	7020902		GUIA DE RECEITA COLETIVA DE CONSUMIDORES DE AGUA	RECEITA DE RESIDUOS SOLIDOS URBANOS	5,03
80	2010	40201		GUIA DE RECEITA COLETIVA DE CONSUMIDORES DE AGUA	JUROS DE MORA	0,10
83	2010	40201		GUIA DE RECEITA COLETIVA DE CONSUMIDORES DE AGUA	JUROS DE MORA	5,75
91	2010	70399		GUIA DE RECEITA COLETIVA DE CONSUMIDORES DE AGUA	RECEITA DA AGUA	8,82
91	2010	7020901		GUIA DE RECEITA COLETIVA DE CONSUMIDORES DE AGUA	RECEITA DE SANEAMENTO	4,15
91	2010	7020902		GUIA DE RECEITA COLETIVA DE CONSUMIDORES DE AGUA	RECEITA DE RESIDUOS SOLIDOS URBANOS	12,65
110	2010	70399		GUIA DE RECEITA COLETIVA DE CONSUMIDORES DE AGUA	RECEITA DA AGUA	11,76
110	2010	7010801		GUIA DE RECEITA COLETIVA DE CONSUMIDORES DE AGUA	RECEITA DE AGUA	0,47
110	2010	7010801		GUIA DE RECEITA COLETIVA DE CONSUMIDORES DE AGUA	RECEITA DA AGUA	0,03
110	2010	7020901		GUIA DE RECEITA COLETIVA DE CONSUMIDORES DE AGUA	RECEITA DE SANEAMENTO	5,34
110	2010	7020901		GUIA DE RECEITA COLETIVA DE CONSUMIDORES DE AGUA	RECEITA DE SANEAMENTO	0,08
110	2010	7020902		GUIA DE RECEITA COLETIVA DE CONSUMIDORES DE AGUA	RECEITA DE RESIDUOS SOLIDOS URBANOS	13,86
110	2010	7020902		GUIA DE RECEITA COLETIVA DE CONSUMIDORES DE AGUA	RECEITA DE RESIDUOS SOLIDOS URBANOS	0,03
136	2010	70399		GUIA DE RECEITA COLETIVA DE CONSUMIDORES DE AGUA	RECEITA DA AGUA	11,88
136	2010	7020901		GUIA DE RECEITA COLETIVA DE CONSUMIDORES DE AGUA	RECEITA DE SANEAMENTO	6,20
136	2010	7020902		GUIA DE RECEITA COLETIVA DE CONSUMIDORES DE AGUA	RECEITA DE RESIDUOS SOLIDOS URBANOS	23,20
174	2010	70399		GUIA DE RECEITA COLETIVA DE CONSUMIDORES DE AGUA	RECEITA DA AGUA	14,85
174	2010	7010801		GUIA DE RECEITA COLETIVA DE CONSUMIDORES DE AGUA	RECEITA DE AGUA	3,02
174	2010	7010801		GUIA DE RECEITA COLETIVA DE CONSUMIDORES DE AGUA	RECEITA DA AGUA	0,17
174	2010	7020901		GUIA DE RECEITA COLETIVA DE CONSUMIDORES DE AGUA	RECEITA DE SANEAMENTO	0,50
174	2010	7020901		GUIA DE RECEITA COLETIVA DE CONSUMIDORES DE AGUA	RECEITA DE SANEAMENTO	7,87
174	2010	7020902		GUIA DE RECEITA COLETIVA DE CONSUMIDORES DE AGUA	RECEITA DE RESIDUOS SOLIDOS URBANOS	0,19
174	2010	7020902		GUIA DE RECEITA COLETIVA DE CONSUMIDORES DE AGUA	RECEITA DE RESIDUOS SOLIDOS URBANOS	25,25
194	2010	70399		GUIA DE RECEITA COLETIVA DE CONSUMIDORES DE AGUA	RECEITA DE AGUA	17,81
194	2010	7010801		GUIA DE RECEITA COLETIVA DE CONSUMIDORES DE AGUA	RECEITA DA AGUA	33,07
194	2010	7010801		GUIA DE RECEITA COLETIVA DE CONSUMIDORES DE AGUA	RECEITA DE AGUA	1,56
194	2010	7020901		GUIA DE RECEITA COLETIVA DE CONSUMIDORES DE AGUA	RECEITA DE SANEAMENTO	17,04
194	2010	7020902		GUIA DE RECEITA COLETIVA DE CONSUMIDORES DE AGUA	RECEITA DE RESIDUOS SOLIDOS URBANOS	18,90
199	2010	70399		GUIA DE RECEITA COLETIVA DE CONSUMIDORES DE AGUA	RECEITA DA AGUA	4,56
199	2010	7010801		GUIA DE RECEITA COLETIVA DE CONSUMIDORES DE AGUA	RECEITA DE AGUA	5,09
199	2010	7010801		GUIA DE RECEITA COLETIVA DE CONSUMIDORES DE AGUA	RECEITA DA AGUA	0,29
199	2010	7020901		GUIA DE RECEITA COLETIVA DE CONSUMIDORES DE AGUA	RECEITA DE SANEAMENTO	2,01

MAPA DE RECEBIMENTOS EM ATRASO EXISTENTES EM 31/12/2015

ID	ANO DE CONSTITUIÇÃO DA DIVIDA	CLASSIFICAÇÃO ECONÓMICA	CLIENTE / DEVEDOR		DESCRIÇÃO	VALOR
			NIF	DESIGNAÇÃO		
199	2010	7020901		GUIA DE RECEITA COLETIVA DE CONSUMIDORES DE AGUA	RECEITA DE SANEAMENTO	0,84
199	2010	7020902		GUIA DE RECEITA COLETIVA DE CONSUMIDORES DE AGUA	RECEITA DE RESIDUOS SOLIDOS URBANOS	2,73
199	2010	7020902		GUIA DE RECEITA COLETIVA DE CONSUMIDORES DE AGUA	RECEITA DE RESIDUOS SOLIDOS URBANOS	0,33
212	2010	70399		GUIA DE RECEITA COLETIVA DE CONSUMIDORES DE AGUA	RECEITA DA AGUA	17,82
212	2010	7010801		GUIA DE RECEITA COLETIVA DE CONSUMIDORES DE AGUA	RECEITA DE AGUA	58,08
212	2010	7010801		GUIA DE RECEITA COLETIVA DE CONSUMIDORES DE AGUA	RECEITA DA AGUA	1,21
212	2010	7020901		GUIA DE RECEITA COLETIVA DE CONSUMIDORES DE AGUA	RECEITA DE SANEAMENTO	22,83
212	2010	7020901		GUIA DE RECEITA COLETIVA DE CONSUMIDORES DE AGUA	RECEITA DE SANEAMENTO	3,52
212	2010	7020902		GUIA DE RECEITA COLETIVA DE CONSUMIDORES DE AGUA	RECEITA DE RESIDUOS SOLIDOS URBANOS	53,99
212	2010	7020902		GUIA DE RECEITA COLETIVA DE CONSUMIDORES DE AGUA	RECEITA DE RESIDUOS SOLIDOS URBANOS	1,38
228	2010	7020902		GUIA DE RECEITA COLETIVA DE CONSUMIDORES DE AGUA	RECEITA DE RESIDUOS SOLIDOS URBANOS	10,55
241	2010	70399		GUIA DE RECEITA COLETIVA DE CONSUMIDORES DE AGUA	RECEITA DA AGUA	28,95
241	2010	7020901		GUIA DE RECEITA COLETIVA DE CONSUMIDORES DE AGUA	RECEITA DE SANEAMENTO	4,15
241	2010	7020902		GUIA DE RECEITA COLETIVA DE CONSUMIDORES DE AGUA	RECEITA DE RESIDUOS SOLIDOS URBANOS	12,65
256	2010	40201		GUIA DE RECEITA COLETIVA DE CONSUMIDORES DE AGUA	JUROS DE MORA	1,04
256	2010	70399		GUIA DE RECEITA COLETIVA DE CONSUMIDORES DE AGUA	RECEITA DE AGUA	0,97
256	2010	7010801		GUIA DE RECEITA COLETIVA DE CONSUMIDORES DE AGUA	RECEITA DE AGUA	0,46
256	2010	7010801		GUIA DE RECEITA COLETIVA DE CONSUMIDORES DE AGUA	RECEITA DA AGUA	31,17
256	2010	7020901		GUIA DE RECEITA COLETIVA DE CONSUMIDORES DE AGUA	RECEITA DE SANEAMENTO	6,20
256	2010	7020901		GUIA DE RECEITA COLETIVA DE CONSUMIDORES DE AGUA	RECEITA DE SANEAMENTO	1,36
256	2010	7020902		GUIA DE RECEITA COLETIVA DE CONSUMIDORES DE AGUA	RECEITA DE RESIDUOS SOLIDOS URBANOS	10,32
256	2010	7020902		GUIA DE RECEITA COLETIVA DE CONSUMIDORES DE AGUA	RECEITA DE RESIDUOS SOLIDOS URBANOS	0,52
266	2010	40201		GUIA DE RECEITA COLETIVA DE CONSUMIDORES DE AGUA	JUROS DE MORA	0,26
266	2010	70399		GUIA DE RECEITA COLETIVA DE CONSUMIDORES DE AGUA	RECEITA DE AGUA	0,98
266	2010	7010801		GUIA DE RECEITA COLETIVA DE CONSUMIDORES DE AGUA	RECEITA DE AGUA	6,69
266	2010	7010801		GUIA DE RECEITA COLETIVA DE CONSUMIDORES DE AGUA	RECEITA DA AGUA	0,14
266	2010	7020901		GUIA DE RECEITA COLETIVA DE CONSUMIDORES DE AGUA	RECEITA DE SANEAMENTO	1,57
266	2010	7020901		GUIA DE RECEITA COLETIVA DE CONSUMIDORES DE AGUA	RECEITA DE SANEAMENTO	0,50
266	2010	7020902		GUIA DE RECEITA COLETIVA DE CONSUMIDORES DE AGUA	RECEITA DE RESIDUOS SOLIDOS URBANOS	2,52
266	2010	7020902		GUIA DE RECEITA COLETIVA DE CONSUMIDORES DE AGUA	RECEITA DE RESIDUOS SOLIDOS URBANOS	0,18
277	2010	70399		GUIA DE RECEITA COLETIVA DE CONSUMIDORES DE AGUA	RECEITA DA AGUA	8,91
277	2010	7010801		GUIA DE RECEITA COLETIVA DE CONSUMIDORES DE AGUA	RECEITA DE AGUA	18,55
277	2010	7010801		GUIA DE RECEITA COLETIVA DE CONSUMIDORES DE AGUA	RECEITA DA AGUA	0,06
277	2010	7020901		GUIA DE RECEITA COLETIVA DE CONSUMIDORES DE AGUA	RECEITA DE SANEAMENTO	4,38
277	2010	7020901		GUIA DE RECEITA COLETIVA DE CONSUMIDORES DE AGUA	RECEITA DE SANEAMENTO	0,16
277	2010	7020902		GUIA DE RECEITA COLETIVA DE CONSUMIDORES DE AGUA	RECEITA DE RESIDUOS SOLIDOS URBANOS	12,97
277	2010	7020902		GUIA DE RECEITA COLETIVA DE CONSUMIDORES DE AGUA	RECEITA DE RESIDUOS SOLIDOS URBANOS	0,06
310	2010	70399		GUIA DE RECEITA COLETIVA DE CONSUMIDORES DE AGUA	RECEITA DA AGUA	5,94
310	2010	7020901		GUIA DE RECEITA COLETIVA DE CONSUMIDORES DE AGUA	RECEITA DE SANEAMENTO	2,10
310	2010	7020902		GUIA DE RECEITA COLETIVA DE CONSUMIDORES DE AGUA	RECEITA DE RESIDUOS SOLIDOS URBANOS	2,10
311	2010	70399		GUIA DE RECEITA COLETIVA DE CONSUMIDORES DE AGUA	RECEITA DA AGUA	8,91
311	2010	7010801		GUIA DE RECEITA COLETIVA DE CONSUMIDORES DE AGUA	RECEITA DE AGUA	0,48
311	2010	7010801		GUIA DE RECEITA COLETIVA DE CONSUMIDORES DE AGUA	RECEITA DA AGUA	0,03
311	2010	7020901		GUIA DE RECEITA COLETIVA DE CONSUMIDORES DE AGUA	RECEITA DE SANEAMENTO	0,08
311	2010	7020901		GUIA DE RECEITA COLETIVA DE CONSUMIDORES DE AGUA	RECEITA DE SANEAMENTO	4,24
311	2010	7020902		GUIA DE RECEITA COLETIVA DE CONSUMIDORES DE AGUA	RECEITA DE RESIDUOS SOLIDOS URBANOS	0,03
311	2010	7020902		GUIA DE RECEITA COLETIVA DE CONSUMIDORES DE AGUA	RECEITA DE RESIDUOS SOLIDOS URBANOS	12,81
21	2011	70399		GUIA DE RECEITA COLETIVA DE CONSUMIDORES DE AGUA	RECEITA DA AGUA	8,91
21	2011	7010801		GUIA DE RECEITA COLETIVA DE CONSUMIDORES DE AGUA	RECEITA DE AGUA	0,96

MAPA DE RECEBIMENTOS EM ATRASO EXISTENTES EM 31/12/2015

ID	ANO DE CONSTITUIÇÃO DA DIVIDA	CLASSIFICAÇÃO ECONÓMICA	CLIENTE / DEVEDOR		DESCRIÇÃO	VALOR
			NIF	DESIGNAÇÃO		
21	2011	7010801		GUIA DE RECEITA COLETIVA DE CONSUMIDORES DE AGUA	RECEITA DA AGUA	0,06
21	2011	7020901		GUIA DE RECEITA COLETIVA DE CONSUMIDORES DE AGUA	RECEITA DE SANEAMENTO	4,38
21	2011	7020901		GUIA DE RECEITA COLETIVA DE CONSUMIDORES DE AGUA	RECEITA DE SANEAMENTO	0,16
21	2011	7020902		GUIA DE RECEITA COLETIVA DE CONSUMIDORES DE AGUA	RECEITA DE RESIDUOS SOLIDOS URBANOS	12,97
21	2011	7020902		GUIA DE RECEITA COLETIVA DE CONSUMIDORES DE AGUA	RECEITA DE RESIDUOS SOLIDOS URBANOS	0,06
22	2011	70399		GUIA DE RECEITA COLETIVA DE CONSUMIDORES DE AGUA	RECEITA DA AGUA	2,97
22	2011	7020901		GUIA DE RECEITA COLETIVA DE CONSUMIDORES DE AGUA	RECEITA DE SANEAMENTO	1,05
22	2011	7020902		GUIA DE RECEITA COLETIVA DE CONSUMIDORES DE AGUA	RECEITA DE RESIDUOS SOLIDOS URBANOS	1,05
32	2011	70399		GUIA DE RECEITA COLETIVA DE CONSUMIDORES DE AGUA	RECEITA DA AGUA	2,97
32	2011	7010801		GUIA DE RECEITA COLETIVA DE CONSUMIDORES DE AGUA	RECEITA DE AGUA	4,03
32	2011	7010801		GUIA DE RECEITA COLETIVA DE CONSUMIDORES DE AGUA	RECEITA DA AGUA	0,20
32	2011	7020901		GUIA DE RECEITA COLETIVA DE CONSUMIDORES DE AGUA	RECEITA DE SANEAMENTO	1,81
32	2011	7020901		GUIA DE RECEITA COLETIVA DE CONSUMIDORES DE AGUA	RECEITA DE SANEAMENTO	0,59
32	2011	7020902		GUIA DE RECEITA COLETIVA DE CONSUMIDORES DE AGUA	RECEITA DE RESIDUOS SOLIDOS URBANOS	0,23
32	2011	7020902		GUIA DE RECEITA COLETIVA DE CONSUMIDORES DE AGUA	RECEITA DE RESIDUOS SOLIDOS URBANOS	2,38
46	2011	70399		GUIA DE RECEITA COLETIVA DE CONSUMIDORES DE AGUA	RECEITA DA AGUA	5,94
46	2011	7010801		GUIA DE RECEITA COLETIVA DE CONSUMIDORES DE AGUA	RECEITA DE AGUA	0,03
46	2011	7010801		GUIA DE RECEITA COLETIVA DE CONSUMIDORES DE AGUA	RECEITA DA AGUA	0,48
46	2011	7020901		GUIA DE RECEITA COLETIVA DE CONSUMIDORES DE AGUA	RECEITA DE SANEAMENTO	0,08
46	2011	7020901		GUIA DE RECEITA COLETIVA DE CONSUMIDORES DE AGUA	RECEITA DE SANEAMENTO	3,19
46	2011	7020902		GUIA DE RECEITA COLETIVA DE CONSUMIDORES DE AGUA	RECEITA DE RESIDUOS SOLIDOS URBANOS	0,03
46	2011	7020902		GUIA DE RECEITA COLETIVA DE CONSUMIDORES DE AGUA	RECEITA DE RESIDUOS SOLIDOS URBANOS	11,76
47	2011	70399		GUIA DE RECEITA COLETIVA DE CONSUMIDORES DE AGUA	RECEITA DA AGUA	2,97
47	2011	7020901		GUIA DE RECEITA COLETIVA DE CONSUMIDORES DE AGUA	RECEITA DE SANEAMENTO	1,05
47	2011	7020902		GUIA DE RECEITA COLETIVA DE CONSUMIDORES DE AGUA	RECEITA DE RESIDUOS SOLIDOS URBANOS	1,05
70	2011	70399		GUIA DE RECEITA COLETIVA DE CONSUMIDORES DE AGUA	RECEITA DA AGUA	17,82
70	2011	7010801		GUIA DE RECEITA COLETIVA DE CONSUMIDORES DE AGUA	RECEITA DE AGUA	0,34
70	2011	7010801		GUIA DE RECEITA COLETIVA DE CONSUMIDORES DE AGUA	RECEITA DA AGUA	0,14
70	2011	7010801		GUIA DE RECEITA COLETIVA DE CONSUMIDORES DE AGUA	RECEITA DA AGUA	2.739,67
70	2011	7020901		GUIA DE RECEITA COLETIVA DE CONSUMIDORES DE AGUA	RECEITA DE SANEAMENTO	554,82
70	2011	7020901		GUIA DE RECEITA COLETIVA DE CONSUMIDORES DE AGUA	RECEITA DE SANEAMENTO	0,98
70	2011	7020901		GUIA DE RECEITA COLETIVA DE CONSUMIDORES DE AGUA	RECEITA DE SANEAMENTO	0,42
70	2011	7020902		GUIA DE RECEITA COLETIVA DE CONSUMIDORES DE AGUA	RECEITA DE RESIDUOS SOLIDOS URBANOS	117,38
71	2011	70399		GUIA DE RECEITA COLETIVA DE CONSUMIDORES DE AGUA	RECEITA DA AGUA	2,97
71	2011	7010801		GUIA DE RECEITA COLETIVA DE CONSUMIDORES DE AGUA	RECEITA DA AGUA	0,32
71	2011	7020901		GUIA DE RECEITA COLETIVA DE CONSUMIDORES DE AGUA	RECEITA DE SANEAMENTO	1,05
71	2011	7020901		GUIA DE RECEITA COLETIVA DE CONSUMIDORES DE AGUA	RECEITA DE SANEAMENTO	0,92
71	2011	7020902		GUIA DE RECEITA COLETIVA DE CONSUMIDORES DE AGUA	RECEITA DE RESIDUOS SOLIDOS URBANOS	1,05
96	2011	70399		GUIA DE RECEITA COLETIVA DE CONSUMIDORES DE AGUA	RECEITA DA AGUA	5,94
96	2011	7010801		GUIA DE RECEITA COLETIVA DE CONSUMIDORES DE AGUA	RECEITA DE AGUA	6,73
96	2011	7020901		GUIA DE RECEITA COLETIVA DE CONSUMIDORES DE AGUA	RECEITA DE SANEAMENTO	4,42
96	2011	7020902		GUIA DE RECEITA COLETIVA DE CONSUMIDORES DE AGUA	RECEITA DE RESIDUOS SOLIDOS URBANOS	13,83
121	2011	70399		GUIA DE RECEITA COLETIVA DE CONSUMIDORES DE AGUA	RECEITA DA AGUA	11,88
121	2011	7010801		GUIA DE RECEITA COLETIVA DE CONSUMIDORES DE AGUA	RECEITA DE AGUA	12,14
121	2011	7010801		GUIA DE RECEITA COLETIVA DE CONSUMIDORES DE AGUA	RECEITA DA AGUA	0,58
121	2011	7020901		GUIA DE RECEITA COLETIVA DE CONSUMIDORES DE AGUA	RECEITA DE SANEAMENTO	12,29
121	2011	7020901		GUIA DE RECEITA COLETIVA DE CONSUMIDORES DE AGUA	RECEITA DE SANEAMENTO	1,59
121	2011	7020902		GUIA DE RECEITA COLETIVA DE CONSUMIDORES DE AGUA	RECEITA DE RESIDUOS SOLIDOS URBANOS	0,59
121	2011	7020902		GUIA DE RECEITA COLETIVA DE CONSUMIDORES DE AGUA	RECEITA DE RESIDUOS SOLIDOS URBANOS	27,21

MAPA DE RECEBIMENTOS EM ATRASO EXISTENTES EM 31/12/2015

ID	ANO DE CONSTITUIÇÃO DA DIVIDA	CLASSIFICAÇÃO ECONÓMICA	CLIENTE / DEVEDOR		DESCRIÇÃO	VALOR
			NIF	DESIGNAÇÃO		
142	2011	70399		GUIA DE RECEITA COLETIVA DE CONSUMIDORES DE AGUA	RECEITA DE AGUA	0,03
142	2011	7020901		GUIA DE RECEITA COLETIVA DE CONSUMIDORES DE AGUA	RECEITA DE SANEAMENTO	0,03
142	2011	7020902		GUIA DE RECEITA COLETIVA DE CONSUMIDORES DE AGUA	RECEITA DE RESIDUOS SOLIDOS URBANOS	0,01
150	2011	70399		GUIA DE RECEITA COLETIVA DE CONSUMIDORES DE AGUA	RECEITA DA AGUA	21,42
150	2011	7010801		GUIA DE RECEITA COLETIVA DE CONSUMIDORES DE AGUA	RECEITA DE AGUA	40,06
150	2011	7010801		GUIA DE RECEITA COLETIVA DE CONSUMIDORES DE AGUA	RECEITA DA AGUA	1,35
150	2011	7020901		GUIA DE RECEITA COLETIVA DE CONSUMIDORES DE AGUA	RECEITA DE SANEAMENTO	3,69
150	2011	7020901		GUIA DE RECEITA COLETIVA DE CONSUMIDORES DE AGUA	RECEITA DE SANEAMENTO	30,90
150	2011	7020902		GUIA DE RECEITA COLETIVA DE CONSUMIDORES DE AGUA	RECEITA DE RESIDUOS SOLIDOS URBANOS	58,60
150	2011	7020902		GUIA DE RECEITA COLETIVA DE CONSUMIDORES DE AGUA	RECEITA DE RESIDUOS SOLIDOS URBANOS	1,36
173	2011	70399		GUIA DE RECEITA COLETIVA DE CONSUMIDORES DE AGUA	RECEITA DA AGUA	2,97
173	2011	7020901		GUIA DE RECEITA COLETIVA DE CONSUMIDORES DE AGUA	RECEITA DE SANEAMENTO	2,05
173	2011	7020902		GUIA DE RECEITA COLETIVA DE CONSUMIDORES DE AGUA	RECEITA DE RESIDUOS SOLIDOS URBANOS	10,55
177	2011	70399		GUIA DE RECEITA COLETIVA DE CONSUMIDORES DE AGUA	RECEITA DA AGUA	15,48
177	2011	7010801		GUIA DE RECEITA COLETIVA DE CONSUMIDORES DE AGUA	RECEITA DE AGUA	1,15
177	2011	7010801		GUIA DE RECEITA COLETIVA DE CONSUMIDORES DE AGUA	RECEITA DA AGUA	25,13
177	2011	7020901		GUIA DE RECEITA COLETIVA DE CONSUMIDORES DE AGUA	RECEITA DE SANEAMENTO	3,19
177	2011	7020901		GUIA DE RECEITA COLETIVA DE CONSUMIDORES DE AGUA	RECEITA DE SANEAMENTO	21,40
177	2011	7020902		GUIA DE RECEITA COLETIVA DE CONSUMIDORES DE AGUA	RECEITA DE RESIDUOS SOLIDOS URBANOS	1,18
177	2011	7020902		GUIA DE RECEITA COLETIVA DE CONSUMIDORES DE AGUA	RECEITA DE RESIDUOS SOLIDOS URBANOS	51,56
209	2011	40201		GUIA DE RECEITA COLETIVA DE CONSUMIDORES DE AGUA	JUROS DE MORA	0,01
221	2011	70399		GUIA DE RECEITA COLETIVA DE CONSUMIDORES DE AGUA	RECEITA DA AGUA	18,45
221	2011	7010801		GUIA DE RECEITA COLETIVA DE CONSUMIDORES DE AGUA	RECEITA DE AGUA	10,02
221	2011	7010801		GUIA DE RECEITA COLETIVA DE CONSUMIDORES DE AGUA	RECEITA DA AGUA	0,51
221	2011	7020901		GUIA DE RECEITA COLETIVA DE CONSUMIDORES DE AGUA	RECEITA DE SANEAMENTO	1,42
221	2011	7020901		GUIA DE RECEITA COLETIVA DE CONSUMIDORES DE AGUA	RECEITA DE SANEAMENTO	15,74
221	2011	7020902		GUIA DE RECEITA COLETIVA DE CONSUMIDORES DE AGUA	RECEITA DE RESIDUOS SOLIDOS URBANOS	57,12
221	2011	7020902		GUIA DE RECEITA COLETIVA DE CONSUMIDORES DE AGUA	RECEITA DE RESIDUOS SOLIDOS URBANOS	0,53
222	2011	70399		GUIA DE RECEITA COLETIVA DE CONSUMIDORES DE AGUA	RECEITA DA AGUA	2,97
222	2011	7010801		GUIA DE RECEITA COLETIVA DE CONSUMIDORES DE AGUA	RECEITA DE AGUA	1,41
222	2011	7010801		GUIA DE RECEITA COLETIVA DE CONSUMIDORES DE AGUA	RECEITA DA AGUA	64,50
222	2011	7020901		GUIA DE RECEITA COLETIVA DE CONSUMIDORES DE AGUA	RECEITA DE SANEAMENTO	3,85
222	2011	7020901		GUIA DE RECEITA COLETIVA DE CONSUMIDORES DE AGUA	RECEITA DE SANEAMENTO	28,51
222	2011	7020902		GUIA DE RECEITA COLETIVA DE CONSUMIDORES DE AGUA	RECEITA DE RESIDUOS SOLIDOS URBANOS	1,42
222	2011	7020902		GUIA DE RECEITA COLETIVA DE CONSUMIDORES DE AGUA	RECEITA DE RESIDUOS SOLIDOS URBANOS	31,86
245	2011	70399		GUIA DE RECEITA COLETIVA DE CONSUMIDORES DE AGUA	RECEITA DA AGUA	21,42
245	2011	7010801		GUIA DE RECEITA COLETIVA DE CONSUMIDORES DE AGUA	RECEITA DE AGUA	1,82
245	2011	7010801		GUIA DE RECEITA COLETIVA DE CONSUMIDORES DE AGUA	RECEITA DA AGUA	46,15
245	2011	7020901		GUIA DE RECEITA COLETIVA DE CONSUMIDORES DE AGUA	RECEITA DE SANEAMENTO	36,54
245	2011	7020901		GUIA DE RECEITA COLETIVA DE CONSUMIDORES DE AGUA	RECEITA DE SANEAMENTO	4,94
245	2011	7020902		GUIA DE RECEITA COLETIVA DE CONSUMIDORES DE AGUA	RECEITA DE RESIDUOS SOLIDOS URBANOS	1,83
245	2011	7020902		GUIA DE RECEITA COLETIVA DE CONSUMIDORES DE AGUA	RECEITA DE RESIDUOS SOLIDOS URBANOS	70,12
276	2011	70399		GUIA DE RECEITA COLETIVA DE CONSUMIDORES DE AGUA	RECEITA DA AGUA	23,76
276	2011	7010801		GUIA DE RECEITA COLETIVA DE CONSUMIDORES DE AGUA	RECEITA DE AGUA	1,58
276	2011	7010801		GUIA DE RECEITA COLETIVA DE CONSUMIDORES DE AGUA	RECEITA DA AGUA	50,98
276	2011	7020901		GUIA DE RECEITA COLETIVA DE CONSUMIDORES DE AGUA	RECEITA DE SANEAMENTO	4,28
276	2011	7020901		GUIA DE RECEITA COLETIVA DE CONSUMIDORES DE AGUA	RECEITA DE SANEAMENTO	26,92
276	2011	7020902		GUIA DE RECEITA COLETIVA DE CONSUMIDORES DE AGUA	RECEITA DE RESIDUOS SOLIDOS URBANOS	1,57
276	2011	7020902		GUIA DE RECEITA COLETIVA DE CONSUMIDORES DE AGUA	RECEITA DE RESIDUOS SOLIDOS URBANOS	72,75

MAPA DE RECEBIMENTOS EM ATRASO EXISTENTES EM 31/12/2015

ID	ANO DE CONSTITUIÇÃO DA DIVIDA	CLASSIFICAÇÃO ECONÓMICA	CLIENTE / DEVEDOR		DESCRIÇÃO	VALOR
			NIF	DESIGNAÇÃO		
299	2011	70399		GUIA DE RECEITA COLETIVA DE CONSUMIDORES DE AGUA	RECEITA DA AGUA	20,79
299	2011	7010801		GUIA DE RECEITA COLETIVA DE CONSUMIDORES DE AGUA	RECEITA DE AGUA	0,24
299	2011	7010801		GUIA DE RECEITA COLETIVA DE CONSUMIDORES DE AGUA	RECEITA DA AGUA	4,24
299	2011	7020901		GUIA DE RECEITA COLETIVA DE CONSUMIDORES DE AGUA	RECEITA DE SANEAMENTO	12,20
299	2011	7020901		GUIA DE RECEITA COLETIVA DE CONSUMIDORES DE AGUA	RECEITA DE SANEAMENTO	0,66
299	2011	7020902		GUIA DE RECEITA COLETIVA DE CONSUMIDORES DE AGUA	RECEITA DE RESIDUOS SOLIDOS URBANOS	46,76
299	2011	7020902		GUIA DE RECEITA COLETIVA DE CONSUMIDORES DE AGUA	RECEITA DE RESIDUOS SOLIDOS URBANOS	0,24
300	2011	70399		GUIA DE RECEITA COLETIVA DE CONSUMIDORES DE AGUA	RECEITA DA AGUA	2,97
300	2011	7010801		GUIA DE RECEITA COLETIVA DE CONSUMIDORES DE AGUA	RECEITA DE AGUA	0,15
300	2011	7010801		GUIA DE RECEITA COLETIVA DE CONSUMIDORES DE AGUA	RECEITA DA AGUA	2,54
300	2011	7020901		GUIA DE RECEITA COLETIVA DE CONSUMIDORES DE AGUA	RECEITA DE SANEAMENTO	0,42
300	2011	7020901		GUIA DE RECEITA COLETIVA DE CONSUMIDORES DE AGUA	RECEITA DE SANEAMENTO	1,53
300	2011	7020902		GUIA DE RECEITA COLETIVA DE CONSUMIDORES DE AGUA	RECEITA DE RESIDUOS SOLIDOS URBANOS	0,15
300	2011	7020902		GUIA DE RECEITA COLETIVA DE CONSUMIDORES DE AGUA	RECEITA DE RESIDUOS SOLIDOS URBANOS	1,89
305	2011	40201		GUIA DE RECEITA COLETIVA DE CONSUMIDORES DE AGUA	JUROS DE MORA	0,24
320	2011	40201		GUIA DE RECEITA COLETIVA DE CONSUMIDORES DE AGUA	JUROS DE MORA	1,45
324	2011	70399		GUIA DE RECEITA COLETIVA DE CONSUMIDORES DE AGUA	RECEITA DA AGUA	29,70
324	2011	7010801		GUIA DE RECEITA COLETIVA DE CONSUMIDORES DE AGUA	RECEITA DE AGUA	6,52
324	2011	7010801		GUIA DE RECEITA COLETIVA DE CONSUMIDORES DE AGUA	RECEITA DA AGUA	0,37
324	2011	7020901		GUIA DE RECEITA COLETIVA DE CONSUMIDORES DE AGUA	RECEITA DE SANEAMENTO	17,73
324	2011	7020901		GUIA DE RECEITA COLETIVA DE CONSUMIDORES DE AGUA	RECEITA DE SANEAMENTO	0,67
324	2011	7020902		GUIA DE RECEITA COLETIVA DE CONSUMIDORES DE AGUA	RECEITA DE RESIDUOS SOLIDOS URBANOS	0,25
324	2011	7020902		GUIA DE RECEITA COLETIVA DE CONSUMIDORES DE AGUA	RECEITA DE RESIDUOS SOLIDOS URBANOS	60,16
325	2011	70399		GUIA DE RECEITA COLETIVA DE CONSUMIDORES DE AGUA	RECEITA DA AGUA	2,97
325	2011	7010801		GUIA DE RECEITA COLETIVA DE CONSUMIDORES DE AGUA	RECEITA DE AGUA	4,03
325	2011	7020901		GUIA DE RECEITA COLETIVA DE CONSUMIDORES DE AGUA	RECEITA DE SANEAMENTO	1,81
325	2011	7020902		GUIA DE RECEITA COLETIVA DE CONSUMIDORES DE AGUA	RECEITA DE RESIDUOS SOLIDOS URBANOS	2,38
27	2012	70399		GUIA DE RECEITA COLETIVA DE CONSUMIDORES DE AGUA	RECEITA DA AGUA	23,76
27	2012	7010801		GUIA DE RECEITA COLETIVA DE CONSUMIDORES DE AGUA	RECEITA DE AGUA	0,59
27	2012	7010801		GUIA DE RECEITA COLETIVA DE CONSUMIDORES DE AGUA	RECEITA DA AGUA	10,54
27	2012	7020901		GUIA DE RECEITA COLETIVA DE CONSUMIDORES DE AGUA	RECEITA DE SANEAMENTO	1,25
27	2012	7020901		GUIA DE RECEITA COLETIVA DE CONSUMIDORES DE AGUA	RECEITA DE SANEAMENTO	13,01
27	2012	7020902		GUIA DE RECEITA COLETIVA DE CONSUMIDORES DE AGUA	RECEITA DE RESIDUOS SOLIDOS URBANOS	49,89
27	2012	7020902		GUIA DE RECEITA COLETIVA DE CONSUMIDORES DE AGUA	RECEITA DE RESIDUOS SOLIDOS URBANOS	0,46
28	2012	70399		GUIA DE RECEITA COLETIVA DE CONSUMIDORES DE AGUA	RECEITA DA AGUA	2,97
28	2012	7020901		GUIA DE RECEITA COLETIVA DE CONSUMIDORES DE AGUA	RECEITA DE SANEAMENTO	2,05
28	2012	7020902		GUIA DE RECEITA COLETIVA DE CONSUMIDORES DE AGUA	RECEITA DE RESIDUOS SOLIDOS URBANOS	10,55
55	2012	70399		GUIA DE RECEITA COLETIVA DE CONSUMIDORES DE AGUA	RECEITA DA AGUA	23,76
55	2012	7010801		GUIA DE RECEITA COLETIVA DE CONSUMIDORES DE AGUA	RECEITA DE AGUA	26,33
55	2012	7010801		GUIA DE RECEITA COLETIVA DE CONSUMIDORES DE AGUA	RECEITA DA AGUA	1,04
55	2012	7020901		GUIA DE RECEITA COLETIVA DE CONSUMIDORES DE AGUA	RECEITA DE SANEAMENTO	2,84
55	2012	7020901		GUIA DE RECEITA COLETIVA DE CONSUMIDORES DE AGUA	RECEITA DE SANEAMENTO	16,37
55	2012	7020902		GUIA DE RECEITA COLETIVA DE CONSUMIDORES DE AGUA	RECEITA DE RESIDUOS SOLIDOS URBANOS	1,04
55	2012	7020902		GUIA DE RECEITA COLETIVA DE CONSUMIDORES DE AGUA	RECEITA DE RESIDUOS SOLIDOS URBANOS	45,61
56	2012	70399		GUIA DE RECEITA COLETIVA DE CONSUMIDORES DE AGUA	RECEITA DA AGUA	5,94
56	2012	7020901		GUIA DE RECEITA COLETIVA DE CONSUMIDORES DE AGUA	RECEITA DE SANEAMENTO	2,05
56	2012	7020902		GUIA DE RECEITA COLETIVA DE CONSUMIDORES DE AGUA	RECEITA DE RESIDUOS SOLIDOS URBANOS	11,60
86	2012	70399		GUIA DE RECEITA COLETIVA DE CONSUMIDORES DE AGUA	RECEITA DA AGUA	14,85
86	2012	7010801		GUIA DE RECEITA COLETIVA DE CONSUMIDORES DE AGUA	RECEITA DE AGUA	9,00

MAPA DE RECEBIMENTOS EM ATRASO EXISTENTES EM 31/12/2015

ID	ANO DE CONSTITUIÇÃO DA DIVIDA	CLASSIFICAÇÃO ECONÓMICA	CLIENTE / DEVEDOR		DESCRIÇÃO	VALOR
			NIF	DESIGNAÇÃO		
86	2012	7010801		GUIA DE RECEITA COLETIVA DE CONSUMIDORES DE AGUA	RECEITA DA AGUA	0,49
86	2012	7020901		GUIA DE RECEITA COLETIVA DE CONSUMIDORES DE AGUA	RECEITA DE SANEAMENTO	1,17
86	2012	7020901		GUIA DE RECEITA COLETIVA DE CONSUMIDORES DE AGUA	RECEITA DE SANEAMENTO	6,72
86	2012	7020902		GUIA DE RECEITA COLETIVA DE CONSUMIDORES DE AGUA	RECEITA DE RESIDUOS SOLIDOS URBANOS	0,43
86	2012	7020902		GUIA DE RECEITA COLETIVA DE CONSUMIDORES DE AGUA	RECEITA DE RESIDUOS SOLIDOS URBANOS	17,73
87	2012	70399		GUIA DE RECEITA COLETIVA DE CONSUMIDORES DE AGUA	RECEITA DA AGUA	2,97
87	2012	7020902		GUIA DE RECEITA COLETIVA DE CONSUMIDORES DE AGUA	RECEITA DE RESIDUOS SOLIDOS URBANOS	1,05
89	2012	40201		GUIA DE RECEITA COLETIVA DE CONSUMIDORES DE AGUA	JUROS DE MORA	45,62
89	2012	70399		GUIA DE RECEITA COLETIVA DE CONSUMIDORES DE AGUA	RECEITA DE AGUA	13,86
89	2012	7010801		GUIA DE RECEITA COLETIVA DE CONSUMIDORES DE AGUA	RECEITA DE AGUA	6,37
89	2012	7010801		GUIA DE RECEITA COLETIVA DE CONSUMIDORES DE AGUA	RECEITA DA AGUA	383,82
89	2012	7020901		GUIA DE RECEITA COLETIVA DE CONSUMIDORES DE AGUA	RECEITA DE SANEAMENTO	77,33
89	2012	7020901		GUIA DE RECEITA COLETIVA DE CONSUMIDORES DE AGUA	RECEITA DE SANEAMENTO	17,47
89	2012	7020902		GUIA DE RECEITA COLETIVA DE CONSUMIDORES DE AGUA	RECEITA DE RESIDUOS SOLIDOS URBANOS	6,42
89	2012	7020902		GUIA DE RECEITA COLETIVA DE CONSUMIDORES DE AGUA	RECEITA DE RESIDUOS SOLIDOS URBANOS	119,28
93	2012	40201		GUIA DE RECEITA COLETIVA DE CONSUMIDORES DE AGUA	JUROS DE MORA	52,92
93	2012	70399		GUIA DE RECEITA COLETIVA DE CONSUMIDORES DE AGUA	RECEITA DE AGUA	2,97
93	2012	7010801		GUIA DE RECEITA COLETIVA DE CONSUMIDORES DE AGUA	RECEITA DE AGUA	4,08
93	2012	7010801		GUIA DE RECEITA COLETIVA DE CONSUMIDORES DE AGUA	RECEITA DA AGUA	309,49
93	2012	7020901		GUIA DE RECEITA COLETIVA DE CONSUMIDORES DE AGUA	RECEITA DE SANEAMENTO	59,41
93	2012	7020901		GUIA DE RECEITA COLETIVA DE CONSUMIDORES DE AGUA	RECEITA DE SANEAMENTO	11,23
93	2012	7020902		GUIA DE RECEITA COLETIVA DE CONSUMIDORES DE AGUA	RECEITA DE RESIDUOS SOLIDOS URBANOS	30,97
93	2012	7020902		GUIA DE RECEITA COLETIVA DE CONSUMIDORES DE AGUA	RECEITA DE RESIDUOS SOLIDOS URBANOS	4,08
115	2012	70399		GUIA DE RECEITA COLETIVA DE CONSUMIDORES DE AGUA	RECEITA DA AGUA	32,67
115	2012	7010801		GUIA DE RECEITA COLETIVA DE CONSUMIDORES DE AGUA	RECEITA DE AGUA	2,28
115	2012	7010801		GUIA DE RECEITA COLETIVA DE CONSUMIDORES DE AGUA	RECEITA DA AGUA	76,36
115	2012	7020901		GUIA DE RECEITA COLETIVA DE CONSUMIDORES DE AGUA	RECEITA DE SANEAMENTO	6,19
115	2012	7020901		GUIA DE RECEITA COLETIVA DE CONSUMIDORES DE AGUA	RECEITA DE SANEAMENTO	28,20
115	2012	7020902		GUIA DE RECEITA COLETIVA DE CONSUMIDORES DE AGUA	RECEITA DE RESIDUOS SOLIDOS URBANOS	2,27
115	2012	7020902		GUIA DE RECEITA COLETIVA DE CONSUMIDORES DE AGUA	RECEITA DE RESIDUOS SOLIDOS URBANOS	55,80
116	2012	70399		GUIA DE RECEITA COLETIVA DE CONSUMIDORES DE AGUA	RECEITA DA AGUA	2,97
116	2012	7020902		GUIA DE RECEITA COLETIVA DE CONSUMIDORES DE AGUA	RECEITA DE RESIDUOS SOLIDOS URBANOS	1,05
152	2012	70399		GUIA DE RECEITA COLETIVA DE CONSUMIDORES DE AGUA	RECEITA DA AGUA	26,73
152	2012	7010801		GUIA DE RECEITA COLETIVA DE CONSUMIDORES DE AGUA	RECEITA DE AGUA	12,43
152	2012	7010801		GUIA DE RECEITA COLETIVA DE CONSUMIDORES DE AGUA	RECEITA DA AGUA	840,72
152	2012	7020901		GUIA DE RECEITA COLETIVA DE CONSUMIDORES DE AGUA	RECEITA DE SANEAMENTO	175,59
152	2012	7020901		GUIA DE RECEITA COLETIVA DE CONSUMIDORES DE AGUA	RECEITA DE SANEAMENTO	34,03
152	2012	7020902		GUIA DE RECEITA COLETIVA DE CONSUMIDORES DE AGUA	RECEITA DE RESIDUOS SOLIDOS URBANOS	96,95
152	2012	7020902		GUIA DE RECEITA COLETIVA DE CONSUMIDORES DE AGUA	RECEITA DE RESIDUOS SOLIDOS URBANOS	12,50
153	2012	70399		GUIA DE RECEITA COLETIVA DE CONSUMIDORES DE AGUA	RECEITA DA AGUA	2,97
153	2012	7020902		GUIA DE RECEITA COLETIVA DE CONSUMIDORES DE AGUA	RECEITA DE RESIDUOS SOLIDOS URBANOS	1,05
196	2012	70399		GUIA DE RECEITA COLETIVA DE CONSUMIDORES DE AGUA	RECEITA DA AGUA	23,76
196	2012	7010801		GUIA DE RECEITA COLETIVA DE CONSUMIDORES DE AGUA	RECEITA DE AGUA	53,72
196	2012	7010801		GUIA DE RECEITA COLETIVA DE CONSUMIDORES DE AGUA	RECEITA DA AGUA	1,44
196	2012	7020901		GUIA DE RECEITA COLETIVA DE CONSUMIDORES DE AGUA	RECEITA DE SANEAMENTO	3,94
196	2012	7020901		GUIA DE RECEITA COLETIVA DE CONSUMIDORES DE AGUA	RECEITA DE SANEAMENTO	21,87
196	2012	7020902		GUIA DE RECEITA COLETIVA DE CONSUMIDORES DE AGUA	RECEITA DE RESIDUOS SOLIDOS URBANOS	45,17
196	2012	7020902		GUIA DE RECEITA COLETIVA DE CONSUMIDORES DE AGUA	RECEITA DE RESIDUOS SOLIDOS URBANOS	1,43
247	2012	70399		GUIA DE RECEITA COLETIVA DE CONSUMIDORES DE AGUA	RECEITA DA AGUA	20,79

MAPA DE RECEBIMENTOS EM ATRASO EXISTENTES EM 31/12/2015

ID	ANO DE CONSTITUIÇÃO DA DIVIDA	CLASSIFICAÇÃO ECONÓMICA	CLIENTE / DEVEDOR		DESCRIÇÃO	VALOR
			NIF	DESIGNAÇÃO		
247	2012	7010801		GUIA DE RECEITA COLETIVA DE CONSUMIDORES DE AGUA	RECEITA DE AGUA	27,98
247	2012	7010801		GUIA DE RECEITA COLETIVA DE CONSUMIDORES DE AGUA	RECEITA DA AGUA	1,25
247	2012	7020901		GUIA DE RECEITA COLETIVA DE CONSUMIDORES DE AGUA	RECEITA DE SANEAMENTO	13,63
247	2012	7020901		GUIA DE RECEITA COLETIVA DE CONSUMIDORES DE AGUA	RECEITA DE SANEAMENTO	3,44
247	2012	7020902		GUIA DE RECEITA COLETIVA DE CONSUMIDORES DE AGUA	RECEITA DE RESIDUOS SOLIDOS URBANOS	26,10
247	2012	7020902		GUIA DE RECEITA COLETIVA DE CONSUMIDORES DE AGUA	RECEITA DE RESIDUOS SOLIDOS URBANOS	1,27
253	2012	401239999		GUIA DE RECEITA COLETIVA DE CONSUMIDORES DE AGUA	RECEITA DA AGUA	3,74
273	2012	7020902		GUIA DE RECEITA COLETIVA DE CONSUMIDORES DE AGUA	RECEITA DE RESIDUOS SOLIDOS URBANOS	0,59
294	2012	70399		GUIA DE RECEITA COLETIVA DE CONSUMIDORES DE AGUA	RECEITA DA AGUA	17,82
294	2012	7010801		GUIA DE RECEITA COLETIVA DE CONSUMIDORES DE AGUA	RECEITA DE AGUA	1,03
294	2012	7010801		GUIA DE RECEITA COLETIVA DE CONSUMIDORES DE AGUA	RECEITA DA AGUA	13,03
294	2012	7020901		GUIA DE RECEITA COLETIVA DE CONSUMIDORES DE AGUA	RECEITA DE SANEAMENTO	8,76
294	2012	7020901		GUIA DE RECEITA COLETIVA DE CONSUMIDORES DE AGUA	RECEITA DE SANEAMENTO	1,62
294	2012	7020902		GUIA DE RECEITA COLETIVA DE CONSUMIDORES DE AGUA	RECEITA DE RESIDUOS SOLIDOS URBANOS	10,61
294	2012	7020902		GUIA DE RECEITA COLETIVA DE CONSUMIDORES DE AGUA	RECEITA DE RESIDUOS SOLIDOS URBANOS	0,71
300	2012	7020904		GUIA DE RECEITA COLETIVA DE CONSUMIDORES DE AGUA	TRABALHO POR CONTA DE PARTICULARES	22,42
304	2012	40201		GUIA DE RECEITA COLETIVA DE CONSUMIDORES DE AGUA	JUROS DE MORA	0,02
328	2012	70399		GUIA DE RECEITA COLETIVA DE CONSUMIDORES DE AGUA	RECEITA DA AGUA	26,73
328	2012	7010801		GUIA DE RECEITA COLETIVA DE CONSUMIDORES DE AGUA	RECEITA DE AGUA	2,58
328	2012	7010801		GUIA DE RECEITA COLETIVA DE CONSUMIDORES DE AGUA	RECEITA DA AGUA	107,16
328	2012	7020901		GUIA DE RECEITA COLETIVA DE CONSUMIDORES DE AGUA	RECEITA DE SANEAMENTO	30,67
328	2012	7020901		GUIA DE RECEITA COLETIVA DE CONSUMIDORES DE AGUA	RECEITA DE SANEAMENTO	7,04
328	2012	7020902		GUIA DE RECEITA COLETIVA DE CONSUMIDORES DE AGUA	RECEITA DE RESIDUOS SOLIDOS URBANOS	2,59
328	2012	7020902		GUIA DE RECEITA COLETIVA DE CONSUMIDORES DE AGUA	RECEITA DE RESIDUOS SOLIDOS URBANOS	54,36
330	2012	40201		GUIA DE RECEITA COLETIVA DE CONSUMIDORES DE AGUA	JUROS DE MORA	0,10
334	2012	7020904		GUIA DE RECEITA COLETIVA DE CONSUMIDORES DE AGUA	TRABALHO POR CONTA DE PARTICULARES	22,42
343	2012	40201		GUIA DE RECEITA COLETIVA DE CONSUMIDORES DE AGUA	JUROS DE MORA	0,10
350	2012	7010801		GUIA DE RECEITA COLETIVA DE CONSUMIDORES DE AGUA	RECEITA DA AGUA	0,78
350	2012	7020901		GUIA DE RECEITA COLETIVA DE CONSUMIDORES DE AGUA	RECEITA DE SANEAMENTO	2,22
350	2012	7020902		GUIA DE RECEITA COLETIVA DE CONSUMIDORES DE AGUA	RECEITA DE RESIDUOS SOLIDOS URBANOS	0,82
354	2012	7020904		GUIA DE RECEITA COLETIVA DE CONSUMIDORES DE AGUA	TRABALHO POR CONTA DE PARTICULARES	18,15
356	2012	40201		GUIA DE RECEITA COLETIVA DE CONSUMIDORES DE AGUA	JUROS DE MORA	0,05
368	2012	40201		GUIA DE RECEITA COLETIVA DE CONSUMIDORES DE AGUA	JUROS DE MORA	0,11
373	2012	40201		GUIA DE RECEITA COLETIVA DE CONSUMIDORES DE AGUA	JUROS DE MORA	0,06
375	2012	70399		GUIA DE RECEITA COLETIVA DE CONSUMIDORES DE AGUA	RECEITA DA AGUA	35,64
375	2012	7010801		GUIA DE RECEITA COLETIVA DE CONSUMIDORES DE AGUA	RECEITA DE AGUA	44,83
375	2012	7010801		GUIA DE RECEITA COLETIVA DE CONSUMIDORES DE AGUA	RECEITA DA AGUA	2,02
375	2012	7020901		GUIA DE RECEITA COLETIVA DE CONSUMIDORES DE AGUA	RECEITA DE SANEAMENTO	22,06
375	2012	7020901		GUIA DE RECEITA COLETIVA DE CONSUMIDORES DE AGUA	RECEITA DE SANEAMENTO	5,53
375	2012	7020902		GUIA DE RECEITA COLETIVA DE CONSUMIDORES DE AGUA	RECEITA DE RESIDUOS SOLIDOS URBANOS	2,02
375	2012	7020902		GUIA DE RECEITA COLETIVA DE CONSUMIDORES DE AGUA	RECEITA DE RESIDUOS SOLIDOS URBANOS	36,94
376	2012	40201		GUIA DE RECEITA COLETIVA DE CONSUMIDORES DE AGUA	JUROS DE MORA	0,05
380	2012	40201		GUIA DE RECEITA COLETIVA DE CONSUMIDORES DE AGUA	JUROS DE MORA	0,12
380	2012	7020904		GUIA DE RECEITA COLETIVA DE CONSUMIDORES DE AGUA	TRABALHO POR CONTA DE PARTICULARES	33,64
402	2012	7020904		GUIA DE RECEITA COLETIVA DE CONSUMIDORES DE AGUA	TRABALHO POR CONTA DE PARTICULARES	979,87
404	2012	7020904		GUIA DE RECEITA COLETIVA DE CONSUMIDORES DE AGUA	TRABALHO POR CONTA DE PARTICULARES	38,53
410	2012	40201		GUIA DE RECEITA COLETIVA DE CONSUMIDORES DE AGUA	JUROS DE MORA	0,01
412	2012	7020904		GUIA DE RECEITA COLETIVA DE CONSUMIDORES DE AGUA	TRABALHO POR CONTA DE PARTICULARES	11,22
413	2012	70399		GUIA DE RECEITA COLETIVA DE CONSUMIDORES DE AGUA	RECEITA DA AGUA	2,97

MAPA DE RECEBIMENTOS EM ATRASO EXISTENTES EM 31/12/2015

ID	ANO DE CONSTITUIÇÃO DA DIVIDA	CLASSIFICAÇÃO ECONÓMICA	CLIENTE / DEVEDOR		DESCRIÇÃO	VALOR
			NIF	DESIGNAÇÃO		
413	2012	7020901		GUIA DE RECEITA COLETIVA DE CONSUMIDORES DE AGUA	RECEITA DE SANEAMENTO	1,05
413	2012	7020902		GUIA DE RECEITA COLETIVA DE CONSUMIDORES DE AGUA	RECEITA DE RESIDUOS SOLIDOS URBANOS	1,05
414	2012	70399		GUIA DE RECEITA COLETIVA DE CONSUMIDORES DE AGUA	RECEITA DA AGUA	35,64
414	2012	7010801		GUIA DE RECEITA COLETIVA DE CONSUMIDORES DE AGUA	RECEITA DE AGUA	86,06
414	2012	7010801		GUIA DE RECEITA COLETIVA DE CONSUMIDORES DE AGUA	RECEITA DA AGUA	2,49
414	2012	7020901		GUIA DE RECEITA COLETIVA DE CONSUMIDORES DE AGUA	RECEITA DE SANEAMENTO	6,78
414	2012	7020901		GUIA DE RECEITA COLETIVA DE CONSUMIDORES DE AGUA	RECEITA DE SANEAMENTO	30,89
414	2012	7020902		GUIA DE RECEITA COLETIVA DE CONSUMIDORES DE AGUA	RECEITA DE RESIDUOS SOLIDOS URBANOS	60,05
414	2012	7020902		GUIA DE RECEITA COLETIVA DE CONSUMIDORES DE AGUA	RECEITA DE RESIDUOS SOLIDOS URBANOS	2,50
419	2012	7020904		GUIA DE RECEITA COLETIVA DE CONSUMIDORES DE AGUA	TRABALHO POR CONTA DE PARTICULARES	308,31
423	2012	40201		GUIA DE RECEITA COLETIVA DE CONSUMIDORES DE AGUA	JUROS DE MORA	0,02
423	2012	70399		GUIA DE RECEITA COLETIVA DE CONSUMIDORES DE AGUA	RECEITA DA AGUA	92,01
423	2012	7010801		GUIA DE RECEITA COLETIVA DE CONSUMIDORES DE AGUA	RECEITA DE AGUA	15,74
447	2012	70399		GUIA DE RECEITA COLETIVA DE CONSUMIDORES DE AGUA	RECEITA DA AGUA	44,55
447	2012	7010801		GUIA DE RECEITA COLETIVA DE CONSUMIDORES DE AGUA	RECEITA DE AGUA	1,83
447	2012	7010801		GUIA DE RECEITA COLETIVA DE CONSUMIDORES DE AGUA	RECEITA DA AGUA	52,25
447	2012	7020901		GUIA DE RECEITA COLETIVA DE CONSUMIDORES DE AGUA	RECEITA DE SANEAMENTO	27,38
447	2012	7020901		GUIA DE RECEITA COLETIVA DE CONSUMIDORES DE AGUA	RECEITA DE SANEAMENTO	4,86
447	2012	7020902		GUIA DE RECEITA COLETIVA DE CONSUMIDORES DE AGUA	RECEITA DE RESIDUOS SOLIDOS URBANOS	61,54
447	2012	7020902		GUIA DE RECEITA COLETIVA DE CONSUMIDORES DE AGUA	RECEITA DE RESIDUOS SOLIDOS URBANOS	1,79
448	2012	70399		GUIA DE RECEITA COLETIVA DE CONSUMIDORES DE AGUA	RECEITA DA AGUA	2,97
448	2012	7020901		GUIA DE RECEITA COLETIVA DE CONSUMIDORES DE AGUA	RECEITA DE SANEAMENTO	1,05
448	2012	7020902		GUIA DE RECEITA COLETIVA DE CONSUMIDORES DE AGUA	RECEITA DE RESIDUOS SOLIDOS URBANOS	1,05
1	2013	40201		GUIA DE RECEITA COLETIVA DE CONSUMIDORES DE AGUA	JUROS DE MORA	0,37
9	2013	7020904		GUIA DE RECEITA COLETIVA DE CONSUMIDORES DE AGUA	TRABALHO POR CONTA DE PARTICULARES	13,74
26	2013	70399		GUIA DE RECEITA COLETIVA DE CONSUMIDORES DE AGUA	RECEITA DA AGUA	40,20
26	2013	7010801		GUIA DE RECEITA COLETIVA DE CONSUMIDORES DE AGUA	RECEITA DE AGUA	1,12
26	2013	7010801		GUIA DE RECEITA COLETIVA DE CONSUMIDORES DE AGUA	RECEITA DA AGUA	25,96
26	2013	7020901		GUIA DE RECEITA COLETIVA DE CONSUMIDORES DE AGUA	RECEITA DE SANEAMENTO	2,93
26	2013	7020901		GUIA DE RECEITA COLETIVA DE CONSUMIDORES DE AGUA	RECEITA DE SANEAMENTO	20,41
26	2013	7020902		GUIA DE RECEITA COLETIVA DE CONSUMIDORES DE AGUA	RECEITA DE RESIDUOS SOLIDOS URBANOS	48,61
26	2013	7020902		GUIA DE RECEITA COLETIVA DE CONSUMIDORES DE AGUA	RECEITA DE RESIDUOS SOLIDOS URBANOS	1,07
53	2013	70399		GUIA DE RECEITA COLETIVA DE CONSUMIDORES DE AGUA	RECEITA DA AGUA	34,26
53	2013	7010801		GUIA DE RECEITA COLETIVA DE CONSUMIDORES DE AGUA	RECEITA DE AGUA	29,09
53	2013	7010801		GUIA DE RECEITA COLETIVA DE CONSUMIDORES DE AGUA	RECEITA DA AGUA	0,98
53	2013	7020901		GUIA DE RECEITA COLETIVA DE CONSUMIDORES DE AGUA	RECEITA DE SANEAMENTO	16,99
53	2013	7020901		GUIA DE RECEITA COLETIVA DE CONSUMIDORES DE AGUA	RECEITA DE SANEAMENTO	2,68
53	2013	7020902		GUIA DE RECEITA COLETIVA DE CONSUMIDORES DE AGUA	RECEITA DE RESIDUOS SOLIDOS URBANOS	0,99
53	2013	7020902		GUIA DE RECEITA COLETIVA DE CONSUMIDORES DE AGUA	RECEITA DE RESIDUOS SOLIDOS URBANOS	29,63
54	2013	70399		GUIA DE RECEITA COLETIVA DE CONSUMIDORES DE AGUA	RECEITA DA AGUA	2,97
54	2013	7010801		GUIA DE RECEITA COLETIVA DE CONSUMIDORES DE AGUA	RECEITA DE AGUA	0,48
54	2013	7010801		GUIA DE RECEITA COLETIVA DE CONSUMIDORES DE AGUA	RECEITA DA AGUA	0,03
54	2013	7020901		GUIA DE RECEITA COLETIVA DE CONSUMIDORES DE AGUA	RECEITA DE SANEAMENTO	1,14
54	2013	7020901		GUIA DE RECEITA COLETIVA DE CONSUMIDORES DE AGUA	RECEITA DE SANEAMENTO	0,08
54	2013	7020902		GUIA DE RECEITA COLETIVA DE CONSUMIDORES DE AGUA	RECEITA DE RESIDUOS SOLIDOS URBANOS	0,03
54	2013	7020902		GUIA DE RECEITA COLETIVA DE CONSUMIDORES DE AGUA	RECEITA DE RESIDUOS SOLIDOS URBANOS	1,21
58	2013	40201		GUIA DE RECEITA COLETIVA DE CONSUMIDORES DE AGUA	JUROS DE MORA	0,04
89	2013	70399		GUIA DE RECEITA COLETIVA DE CONSUMIDORES DE AGUA	RECEITA DA AGUA	34,26
89	2013	7010801		GUIA DE RECEITA COLETIVA DE CONSUMIDORES DE AGUA	RECEITA DE AGUA	1,29

MAPA DE RECEBIMENTOS EM ATRASO EXISTENTES EM 31/12/2015

ID	ANO DE CONSTITUIÇÃO DA DIVIDA	CLASSIFICAÇÃO ECONÓMICA	CLIENTE / DEVEDOR		DESCRIÇÃO	VALOR
			NIF	DESIGNAÇÃO		
89	2013	7010801		GUIA DE RECEITA COLETIVA DE CONSUMIDORES DE AGUA	RECEITA DA AGUA	34,39
89	2013	7020901		GUIA DE RECEITA COLETIVA DE CONSUMIDORES DE AGUA	RECEITA DE SANEAMENTO	17,99
89	2013	7020901		GUIA DE RECEITA COLETIVA DE CONSUMIDORES DE AGUA	RECEITA DE SANEAMENTO	3,51
89	2013	7020902		GUIA DE RECEITA COLETIVA DE CONSUMIDORES DE AGUA	RECEITA DE RESIDUOS SOLIDOS URBANOS	1,30
89	2013	7020902		GUIA DE RECEITA COLETIVA DE CONSUMIDORES DE AGUA	RECEITA DE RESIDUOS SOLIDOS URBANOS	32,42
90	2013	70399		GUIA DE RECEITA COLETIVA DE CONSUMIDORES DE AGUA	RECEITA DA AGUA	2,97
90	2013	7020901		GUIA DE RECEITA COLETIVA DE CONSUMIDORES DE AGUA	RECEITA DE SANEAMENTO	1,05
90	2013	7020902		GUIA DE RECEITA COLETIVA DE CONSUMIDORES DE AGUA	RECEITA DE RESIDUOS SOLIDOS URBANOS	1,05
131	2013	70399		GUIA DE RECEITA COLETIVA DE CONSUMIDORES DE AGUA	RECEITA DA AGUA	43,17
131	2013	7010801		GUIA DE RECEITA COLETIVA DE CONSUMIDORES DE AGUA	RECEITA DE AGUA	87,19
131	2013	7010801		GUIA DE RECEITA COLETIVA DE CONSUMIDORES DE AGUA	RECEITA DA AGUA	2,34
131	2013	7020901		GUIA DE RECEITA COLETIVA DE CONSUMIDORES DE AGUA	RECEITA DE SANEAMENTO	5,36
131	2013	7020901		GUIA DE RECEITA COLETIVA DE CONSUMIDORES DE AGUA	RECEITA DE SANEAMENTO	31,64
131	2013	7020902		GUIA DE RECEITA COLETIVA DE CONSUMIDORES DE AGUA	RECEITA DE RESIDUOS SOLIDOS URBANOS	2,34
131	2013	7020902		GUIA DE RECEITA COLETIVA DE CONSUMIDORES DE AGUA	RECEITA DE RESIDUOS SOLIDOS URBANOS	72,01
144	2013	7020904		GUIA DE RECEITA COLETIVA DE CONSUMIDORES DE AGUA	TRABALHO POR CONTA DE PARTICULARES	9,16
168	2013	7020904		GUIA DE RECEITA COLETIVA DE CONSUMIDORES DE AGUA	TRABALHO POR CONTA DE PARTICULARES	15,29
171	2013	40201		GUIA DE RECEITA COLETIVA DE CONSUMIDORES DE AGUA	JUROS DE MORA	0,01
182	2013	40201		GUIA DE RECEITA COLETIVA DE CONSUMIDORES DE AGUA	JUROS DE MORA	0,07
183	2013	70399		GUIA DE RECEITA COLETIVA DE CONSUMIDORES DE AGUA	RECEITA DA AGUA	37,23
183	2013	7010801		GUIA DE RECEITA COLETIVA DE CONSUMIDORES DE AGUA	RECEITA DE AGUA	71,75
183	2013	7010801		GUIA DE RECEITA COLETIVA DE CONSUMIDORES DE AGUA	RECEITA DA AGUA	1,62
183	2013	7020901		GUIA DE RECEITA COLETIVA DE CONSUMIDORES DE AGUA	RECEITA DE SANEAMENTO	4,44
183	2013	7020901		GUIA DE RECEITA COLETIVA DE CONSUMIDORES DE AGUA	RECEITA DE SANEAMENTO	27,18
183	2013	7020902		GUIA DE RECEITA COLETIVA DE CONSUMIDORES DE AGUA	RECEITA DE RESIDUOS SOLIDOS URBANOS	55,31
183	2013	7020902		GUIA DE RECEITA COLETIVA DE CONSUMIDORES DE AGUA	RECEITA DE RESIDUOS SOLIDOS URBANOS	1,63
184	2013	70399		GUIA DE RECEITA COLETIVA DE CONSUMIDORES DE AGUA	RECEITA DA AGUA	2,97
184	2013	7020901		GUIA DE RECEITA COLETIVA DE CONSUMIDORES DE AGUA	RECEITA DE SANEAMENTO	1,05
184	2013	7020902		GUIA DE RECEITA COLETIVA DE CONSUMIDORES DE AGUA	RECEITA DE RESIDUOS SOLIDOS URBANOS	1,05
188	2013	40201		GUIA DE RECEITA COLETIVA DE CONSUMIDORES DE AGUA	JUROS DE MORA	10,76
188	2013	70399		GUIA DE RECEITA COLETIVA DE CONSUMIDORES DE AGUA	RECEITA DA AGUA	2,66
188	2013	7010801		GUIA DE RECEITA COLETIVA DE CONSUMIDORES DE AGUA	RECEITA DE AGUA	180,52
188	2013	7010801		GUIA DE RECEITA COLETIVA DE CONSUMIDORES DE AGUA	RECEITA DA AGUA	2,50
188	2013	7020901		GUIA DE RECEITA COLETIVA DE CONSUMIDORES DE AGUA	RECEITA DE SANEAMENTO	35,00
188	2013	7020901		GUIA DE RECEITA COLETIVA DE CONSUMIDORES DE AGUA	RECEITA DE SANEAMENTO	6,86
188	2013	7020902		GUIA DE RECEITA COLETIVA DE CONSUMIDORES DE AGUA	RECEITA DE RESIDUOS SOLIDOS URBANOS	28,14
188	2013	7020902		GUIA DE RECEITA COLETIVA DE CONSUMIDORES DE AGUA	RECEITA DE RESIDUOS SOLIDOS URBANOS	2,50
214	2013	70399		GUIA DE RECEITA COLETIVA DE CONSUMIDORES DE AGUA	RECEITA DA AGUA	49,74
214	2013	7010801		GUIA DE RECEITA COLETIVA DE CONSUMIDORES DE AGUA	RECEITA DE AGUA	3,00
214	2013	7010801		GUIA DE RECEITA COLETIVA DE CONSUMIDORES DE AGUA	RECEITA DA AGUA	113,46
214	2013	7020901		GUIA DE RECEITA COLETIVA DE CONSUMIDORES DE AGUA	RECEITA DE SANEAMENTO	46,51
214	2013	7020901		GUIA DE RECEITA COLETIVA DE CONSUMIDORES DE AGUA	RECEITA DE SANEAMENTO	8,20
214	2013	7020902		GUIA DE RECEITA COLETIVA DE CONSUMIDORES DE AGUA	RECEITA DE RESIDUOS SOLIDOS URBANOS	3,01
214	2013	7020902		GUIA DE RECEITA COLETIVA DE CONSUMIDORES DE AGUA	RECEITA DE RESIDUOS SOLIDOS URBANOS	92,30
215	2013	70399		GUIA DE RECEITA COLETIVA DE CONSUMIDORES DE AGUA	RECEITA DA AGUA	2,97
215	2013	7020901		GUIA DE RECEITA COLETIVA DE CONSUMIDORES DE AGUA	RECEITA DE SANEAMENTO	1,05
215	2013	7020902		GUIA DE RECEITA COLETIVA DE CONSUMIDORES DE AGUA	RECEITA DE RESIDUOS SOLIDOS URBANOS	1,05
254	2013	40201		GUIA DE RECEITA COLETIVA DE CONSUMIDORES DE AGUA	JUROS DE MORA	0,03
254	2013	70399		GUIA DE RECEITA COLETIVA DE CONSUMIDORES DE AGUA	RECEITA DE AGUA	1,18

MAPA DE RECEBIMENTOS EM ATRASO EXISTENTES EM 31/12/2015

ID	ANO DE CONSTITUIÇÃO DA DIVIDA	CLASSIFICAÇÃO ECONÓMICA	CLIENTE / DEVEDOR		DESCRIÇÃO	VALOR
			NIF	DESIGNAÇÃO		
254	2013	7010801		GUIA DE RECEITA COLETIVA DE CONSUMIDORES DE AGUA	RECEITA DE AGUA	0,17
254	2013	7010801		GUIA DE RECEITA COLETIVA DE CONSUMIDORES DE AGUA	RECEITA DA AGUA	5,39
254	2013	7020902		GUIA DE RECEITA COLETIVA DE CONSUMIDORES DE AGUA	RECEITA DE RESIDUOS SOLIDOS URBANOS	2,20
256	2013	40201		GUIA DE RECEITA COLETIVA DE CONSUMIDORES DE AGUA	JUROS DE MORA	1,18
263	2013	70399		GUIA DE RECEITA COLETIVA DE CONSUMIDORES DE AGUA	RECEITA DA AGUA	52,71
263	2013	7010801		GUIA DE RECEITA COLETIVA DE CONSUMIDORES DE AGUA	RECEITA DE AGUA	56,33
263	2013	7010801		GUIA DE RECEITA COLETIVA DE CONSUMIDORES DE AGUA	RECEITA DA AGUA	2,23
263	2013	7020901		GUIA DE RECEITA COLETIVA DE CONSUMIDORES DE AGUA	RECEITA DE SANEAMENTO	4,95
263	2013	7020901		GUIA DE RECEITA COLETIVA DE CONSUMIDORES DE AGUA	RECEITA DE SANEAMENTO	33,66
263	2013	7020902		GUIA DE RECEITA COLETIVA DE CONSUMIDORES DE AGUA	RECEITA DE RESIDUOS SOLIDOS URBANOS	74,47
263	2013	7020902		GUIA DE RECEITA COLETIVA DE CONSUMIDORES DE AGUA	RECEITA DE RESIDUOS SOLIDOS URBANOS	1,82
264	2013	70399		GUIA DE RECEITA COLETIVA DE CONSUMIDORES DE AGUA	RECEITA DA AGUA	2,97
264	2013	7020901		GUIA DE RECEITA COLETIVA DE CONSUMIDORES DE AGUA	RECEITA DE SANEAMENTO	1,05
264	2013	7020902		GUIA DE RECEITA COLETIVA DE CONSUMIDORES DE AGUA	RECEITA DE RESIDUOS SOLIDOS URBANOS	1,05
270	2013	70399		GUIA DE RECEITA COLETIVA DE CONSUMIDORES DE AGUA	RECEITA DA AGUA	106,85
270	2013	7010801		GUIA DE RECEITA COLETIVA DE CONSUMIDORES DE AGUA	RECEITA DE AGUA	2.320,13
275	2013	7020904		GUIA DE RECEITA COLETIVA DE CONSUMIDORES DE AGUA	RECEITA DA AGUA	35,26
278	2013	7020904		GUIA DE RECEITA COLETIVA DE CONSUMIDORES DE AGUA	TRABALHO POR CONTA DE PARTICULARES	22,62
291	2013	70399		GUIA DE RECEITA COLETIVA DE CONSUMIDORES DE AGUA	RECEITA DA AGUA	49,74
291	2013	7010801		GUIA DE RECEITA COLETIVA DE CONSUMIDORES DE AGUA	RECEITA DE AGUA	13,89
291	2013	7010801		GUIA DE RECEITA COLETIVA DE CONSUMIDORES DE AGUA	RECEITA DA AGUA	840,09
291	2013	7020901		GUIA DE RECEITA COLETIVA DE CONSUMIDORES DE AGUA	RECEITA DE SANEAMENTO	153,59
291	2013	7020901		GUIA DE RECEITA COLETIVA DE CONSUMIDORES DE AGUA	RECEITA DE SANEAMENTO	37,21
291	2013	7020902		GUIA DE RECEITA COLETIVA DE CONSUMIDORES DE AGUA	RECEITA DE RESIDUOS SOLIDOS URBANOS	154,22
291	2013	7020902		GUIA DE RECEITA COLETIVA DE CONSUMIDORES DE AGUA	RECEITA DE RESIDUOS SOLIDOS URBANOS	13,67
292	2013	70399		GUIA DE RECEITA COLETIVA DE CONSUMIDORES DE AGUA	RECEITA DA AGUA	2,97
292	2013	7020901		GUIA DE RECEITA COLETIVA DE CONSUMIDORES DE AGUA	RECEITA DE SANEAMENTO	1,05
292	2013	7020902		GUIA DE RECEITA COLETIVA DE CONSUMIDORES DE AGUA	RECEITA DE RESIDUOS SOLIDOS URBANOS	1,05
293	2013	40201		GUIA DE RECEITA COLETIVA DE CONSUMIDORES DE AGUA	JUROS DE MORA	0,02
294	2013	40201		GUIA DE RECEITA COLETIVA DE CONSUMIDORES DE AGUA	JUROS DE MORA	0,15
294	2013	70399		GUIA DE RECEITA COLETIVA DE CONSUMIDORES DE AGUA	RECEITA DA AGUA	1,48
294	2013	7010801		GUIA DE RECEITA COLETIVA DE CONSUMIDORES DE AGUA	RECEITA DE AGUA	21,28
294	2013	7010801		GUIA DE RECEITA COLETIVA DE CONSUMIDORES DE AGUA	RECEITA DA AGUA	0,44
294	2013	7020901		GUIA DE RECEITA COLETIVA DE CONSUMIDORES DE AGUA	RECEITA DE SANEAMENTO	4,53
294	2013	7020901		GUIA DE RECEITA COLETIVA DE CONSUMIDORES DE AGUA	RECEITA DE SANEAMENTO	1,21
294	2013	7020902		GUIA DE RECEITA COLETIVA DE CONSUMIDORES DE AGUA	RECEITA DE RESIDUOS SOLIDOS URBANOS	7,55
294	2013	7020902		GUIA DE RECEITA COLETIVA DE CONSUMIDORES DE AGUA	RECEITA DE RESIDUOS SOLIDOS URBANOS	0,44
296	2013	40201		GUIA DE RECEITA COLETIVA DE CONSUMIDORES DE AGUA	JUROS DE MORA	0,40
303	2013	40201		GUIA DE RECEITA COLETIVA DE CONSUMIDORES DE AGUA	JUROS DE MORA	0,05
305	2013	40201		GUIA DE RECEITA COLETIVA DE CONSUMIDORES DE AGUA	JUROS DE MORA	0,05
305	2013	7020904		GUIA DE RECEITA COLETIVA DE CONSUMIDORES DE AGUA	TRABALHO POR CONTA DE PARTICULARES	27,48
309	2013	40201		GUIA DE RECEITA COLETIVA DE CONSUMIDORES DE AGUA	JUROS DE MORA	0,01
309	2013	401239999		GUIA DE RECEITA COLETIVA DE CONSUMIDORES DE AGUA	RECEITA DA AGUA	3,77
313	2013	40201		GUIA DE RECEITA COLETIVA DE CONSUMIDORES DE AGUA	JUROS DE MORA	2,79
315	2013	7020904		GUIA DE RECEITA COLETIVA DE CONSUMIDORES DE AGUA	TRABALHO POR CONTA DE PARTICULARES	11,32
316	2013	40201		GUIA DE RECEITA COLETIVA DE CONSUMIDORES DE AGUA	JUROS DE MORA	0,12
330	2013	70399		GUIA DE RECEITA COLETIVA DE CONSUMIDORES DE AGUA	QUOTA DE DISPONIBILIDADE MENSAL	42,21
330	2013	7010801		GUIA DE RECEITA COLETIVA DE CONSUMIDORES DE AGUA	RECEITA DE AGUA	162,54
330	2013	7010801		GUIA DE RECEITA COLETIVA DE CONSUMIDORES DE AGUA	TRH - AGUA	4,17

MAPA DE RECEBIMENTOS EM ATRASO EXISTENTES EM 31/12/2015

ID	ANO DE CONSTITUIÇÃO DA DIVIDA	CLASSIFICAÇÃO ECONÓMICA	CLIENTE / DEVEDOR		DESCRIÇÃO	VALOR
			NIF	DESIGNAÇÃO		
330	2013	7020901		GUIA DE RECEITA COLETIVA DE CONSUMIDORES DE AGUA	SANEAMENTO	10,06
330	2013	7020901		GUIA DE RECEITA COLETIVA DE CONSUMIDORES DE AGUA	TRH SANEAMENTO	44,76
330	2013	7020902		GUIA DE RECEITA COLETIVA DE CONSUMIDORES DE AGUA	RESIDUOS SOLIDOS	96,90
330	2013	7020902		GUIA DE RECEITA COLETIVA DE CONSUMIDORES DE AGUA	TAXA DE GESTÃO DE RESIDUOS	3,71
331	2013	70399		GUIA DE RECEITA COLETIVA DE CONSUMIDORES DE AGUA	QUOTA DE DISPONIBILIDADE MENSAL	2,97
331	2013	7020901		GUIA DE RECEITA COLETIVA DE CONSUMIDORES DE AGUA	SANEAMENTO	1,05
331	2013	7020902		GUIA DE RECEITA COLETIVA DE CONSUMIDORES DE AGUA	TRH SANEAMENTO	1,05
335	2013	40201		GUIA DE RECEITA COLETIVA DE CONSUMIDORES DE AGUA	JUROS DE MORA	0,04
340	2013	40201		GUIA DE RECEITA COLETIVA DE CONSUMIDORES DE AGUA	JUROS DE MORA	0,01
344	2013	40201		GUIA DE RECEITA COLETIVA DE CONSUMIDORES DE AGUA	JUROS DE MORA	0,03
349	2013	40201		GUIA DE RECEITA COLETIVA DE CONSUMIDORES DE AGUA	JUROS DE MORA	0,13
368	2013	70399		GUIA DE RECEITA COLETIVA DE CONSUMIDORES DE AGUA	RECEITA DA AGUA	57,06
368	2013	7010801		GUIA DE RECEITA COLETIVA DE CONSUMIDORES DE AGUA	RECEITA DE AGUA	97,81
368	2013	7010801		GUIA DE RECEITA COLETIVA DE CONSUMIDORES DE AGUA	RECEITA DA AGUA	3,10
368	2013	7020901		GUIA DE RECEITA COLETIVA DE CONSUMIDORES DE AGUA	RECEITA DE SANEAMENTO	8,47
368	2013	7020901		GUIA DE RECEITA COLETIVA DE CONSUMIDORES DE AGUA	RECEITA DE SANEAMENTO	42,65
368	2013	7020902		GUIA DE RECEITA COLETIVA DE CONSUMIDORES DE AGUA	RECEITA DE RESIDUOS SOLIDOS URBANOS	3,10
368	2013	7020902		GUIA DE RECEITA COLETIVA DE CONSUMIDORES DE AGUA	RECEITA DE RESIDUOS SOLIDOS URBANOS	90,30
369	2013	70399		GUIA DE RECEITA COLETIVA DE CONSUMIDORES DE AGUA	RECEITA DA AGUA	2,97
369	2013	7020901		GUIA DE RECEITA COLETIVA DE CONSUMIDORES DE AGUA	RECEITA DE SANEAMENTO	1,05
369	2013	7020902		GUIA DE RECEITA COLETIVA DE CONSUMIDORES DE AGUA	RECEITA DE RESIDUOS SOLIDOS URBANOS	1,05
371	2013	70399		GUIA DE RECEITA COLETIVA DE CONSUMIDORES DE AGUA	RECEITA DE AGUA	6,93
371	2013	7010801		GUIA DE RECEITA COLETIVA DE CONSUMIDORES DE AGUA	RECEITA DE AGUA	107,90
371	2013	7010801		GUIA DE RECEITA COLETIVA DE CONSUMIDORES DE AGUA	RECEITA DA AGUA	2,17
371	2013	7020901		GUIA DE RECEITA COLETIVA DE CONSUMIDORES DE AGUA	RECEITA DE SANEAMENTO	5,95
371	2013	7020901		GUIA DE RECEITA COLETIVA DE CONSUMIDORES DE AGUA	RECEITA DE SANEAMENTO	22,79
371	2013	7020902		GUIA DE RECEITA COLETIVA DE CONSUMIDORES DE AGUA	RECEITA DE RESIDUOS SOLIDOS URBANOS	38,08
371	2013	7020902		GUIA DE RECEITA COLETIVA DE CONSUMIDORES DE AGUA	RECEITA DE RESIDUOS SOLIDOS URBANOS	2,17
380	2013	40201		GUIA DE RECEITA COLETIVA DE CONSUMIDORES DE AGUA	JUROS DE MORA	0,00
380	2013	401239999		GUIA DE RECEITA COLETIVA DE CONSUMIDORES DE AGUA	RECEITA DA AGUA	3,77
395	2013	7020904		GUIA DE RECEITA COLETIVA DE CONSUMIDORES DE AGUA	TRABALHO POR CONTA DE PARTICULARES	11,32
403	2013	70399		GUIA DE RECEITA COLETIVA DE CONSUMIDORES DE AGUA	RECEITA DA AGUA	50,49
403	2013	7010801		GUIA DE RECEITA COLETIVA DE CONSUMIDORES DE AGUA	RECEITA DE AGUA	186,10
403	2013	7010801		GUIA DE RECEITA COLETIVA DE CONSUMIDORES DE AGUA	RECEITA DA AGUA	5,73
403	2013	7020901		GUIA DE RECEITA COLETIVA DE CONSUMIDORES DE AGUA	RECEITA DE SANEAMENTO	54,21
403	2013	7020901		GUIA DE RECEITA COLETIVA DE CONSUMIDORES DE AGUA	RECEITA DE SANEAMENTO	15,67
403	2013	7020902		GUIA DE RECEITA COLETIVA DE CONSUMIDORES DE AGUA	RECEITA DE RESIDUOS SOLIDOS URBANOS	88,88
403	2013	7020902		GUIA DE RECEITA COLETIVA DE CONSUMIDORES DE AGUA	RECEITA DE RESIDUOS SOLIDOS URBANOS	5,76
404	2013	70399		GUIA DE RECEITA COLETIVA DE CONSUMIDORES DE AGUA	RECEITA DA AGUA	2,97
404	2013	7020901		GUIA DE RECEITA COLETIVA DE CONSUMIDORES DE AGUA	RECEITA DE SANEAMENTO	1,05
404	2013	7020902		GUIA DE RECEITA COLETIVA DE CONSUMIDORES DE AGUA	RECEITA DE RESIDUOS SOLIDOS URBANOS	1,05
407	2013	7020904		GUIA DE RECEITA COLETIVA DE CONSUMIDORES DE AGUA	TRABALHO POR CONTA DE PARTICULARES	45,24
408	2013	7020904		GUIA DE RECEITA COLETIVA DE CONSUMIDORES DE AGUA	TRABALHO POR CONTA DE PARTICULARES	22,62
410	2013	40201		GUIA DE RECEITA COLETIVA DE CONSUMIDORES DE AGUA	JUROS DE MORA	0,04
410	2013	401239999		GUIA DE RECEITA COLETIVA DE CONSUMIDORES DE AGUA	RECEITA DA AGUA	3,77
436	2013	70399		GUIA DE RECEITA COLETIVA DE CONSUMIDORES DE AGUA	RECEITA DA AGUA	2,97
436	2013	7020901		GUIA DE RECEITA COLETIVA DE CONSUMIDORES DE AGUA	RECEITA DE SANEAMENTO	1,05
436	2013	7020902		GUIA DE RECEITA COLETIVA DE CONSUMIDORES DE AGUA	RECEITA DE RESIDUOS SOLIDOS URBANOS	1,05
437	2013	70399		GUIA DE RECEITA COLETIVA DE CONSUMIDORES DE AGUA	RECEITA DA AGUA	53,46

MAPA DE RECEBIMENTOS EM ATRASO EXISTENTES EM 31/12/2015

ID	ANO DE CONSTITUIÇÃO DA DIVIDA	CLASSIFICAÇÃO ECONÓMICA	CLIENTE / DEVEDOR		DESCRIÇÃO	VALOR
			NIF	DESIGNAÇÃO		
437	2013	7010801		GUIA DE RECEITA COLETIVA DE CONSUMIDORES DE AGUA	RECEITA DE AGUA	3,29
437	2013	7010801		GUIA DE RECEITA COLETIVA DE CONSUMIDORES DE AGUA	RECEITA DA AGUA	81,32
437	2013	7020901		GUIA DE RECEITA COLETIVA DE CONSUMIDORES DE AGUA	RECEITA DE SANEAMENTO	8,98
437	2013	7020901		GUIA DE RECEITA COLETIVA DE CONSUMIDORES DE AGUA	RECEITA DE SANEAMENTO	34,29
437	2013	7020902		GUIA DE RECEITA COLETIVA DE CONSUMIDORES DE AGUA	RECEITA DE RESIDUOS SOLIDOS URBANOS	3,29
437	2013	7020902		GUIA DE RECEITA COLETIVA DE CONSUMIDORES DE AGUA	RECEITA DE RESIDUOS SOLIDOS URBANOS	55,31
438	2013	40201		GUIA DE RECEITA COLETIVA DE CONSUMIDORES DE AGUA	JUROS DE MORA	0,26
15	2014	40201		GUIA DE RECEITA COLETIVA DE CONSUMIDORES DE AGUA	JUROS DE MORA	0,22
27	2014	40201		GUIA DE RECEITA COLETIVA DE CONSUMIDORES DE AGUA	JUROS DE MORA	0,08
30	2014	40201		GUIA DE RECEITA COLETIVA DE CONSUMIDORES DE AGUA	JUROS DE MORA	0,01
33	2014	70399		GUIA DE RECEITA COLETIVA DE CONSUMIDORES DE AGUA	RECEITA DA AGUA	3,60
33	2014	7010801		GUIA DE RECEITA COLETIVA DE CONSUMIDORES DE AGUA	RECEITA DE AGUA	254,35
33	2014	7010801		GUIA DE RECEITA COLETIVA DE CONSUMIDORES DE AGUA	RECEITA DA AGUA	4,26
33	2014	7020901		GUIA DE RECEITA COLETIVA DE CONSUMIDORES DE AGUA	RECEITA DE SANEAMENTO	11,65
33	2014	7020901		GUIA DE RECEITA COLETIVA DE CONSUMIDORES DE AGUA	RECEITA DE SANEAMENTO	82,24
33	2014	7020902		GUIA DE RECEITA COLETIVA DE CONSUMIDORES DE AGUA	RECEITA DE RESIDUOS SOLIDOS URBANOS	60,26
33	2014	7020902		GUIA DE RECEITA COLETIVA DE CONSUMIDORES DE AGUA	RECEITA DE RESIDUOS SOLIDOS URBANOS	4,28
35	2014	70399		GUIA DE RECEITA COLETIVA DE CONSUMIDORES DE AGUA	RECEITA DA AGUA	47,52
35	2014	7010801		GUIA DE RECEITA COLETIVA DE CONSUMIDORES DE AGUA	RECEITA DE AGUA	5,50
35	2014	7010801		GUIA DE RECEITA COLETIVA DE CONSUMIDORES DE AGUA	RECEITA DA AGUA	208,69
35	2014	7020901		GUIA DE RECEITA COLETIVA DE CONSUMIDORES DE AGUA	RECEITA DE SANEAMENTO	14,99
35	2014	7020901		GUIA DE RECEITA COLETIVA DE CONSUMIDORES DE AGUA	RECEITA DE SANEAMENTO	57,27
35	2014	7020902		GUIA DE RECEITA COLETIVA DE CONSUMIDORES DE AGUA	RECEITA DE RESIDUOS SOLIDOS URBANOS	104,79
35	2014	7020902		GUIA DE RECEITA COLETIVA DE CONSUMIDORES DE AGUA	RECEITA DE RESIDUOS SOLIDOS URBANOS	5,51
38	2014	40201		GUIA DE RECEITA COLETIVA DE CONSUMIDORES DE AGUA	JUROS DE MORA	0,00
38	2014	401239999		GUIA DE RECEITA COLETIVA DE CONSUMIDORES DE AGUA	RECEITA DA AGUA	3,77
39	2014	40201		GUIA DE RECEITA COLETIVA DE CONSUMIDORES DE AGUA	JUROS DE MORA	0,01
39	2014	401239999		GUIA DE RECEITA COLETIVA DE CONSUMIDORES DE AGUA	RECEITA DA AGUA	3,77
61	2014	40201		GUIA DE RECEITA COLETIVA DE CONSUMIDORES DE AGUA	JUROS DE MORA	0,91
78	2014	70399		GUIA DE RECEITA COLETIVA DE CONSUMIDORES DE AGUA	RECEITA DA AGUA	44,55
78	2014	7010801		GUIA DE RECEITA COLETIVA DE CONSUMIDORES DE AGUA	RECEITA DE AGUA	134,76
78	2014	7010801		GUIA DE RECEITA COLETIVA DE CONSUMIDORES DE AGUA	RECEITA DA AGUA	4,26
78	2014	7020901		GUIA DE RECEITA COLETIVA DE CONSUMIDORES DE AGUA	RECEITA DE SANEAMENTO	42,18
78	2014	7020901		GUIA DE RECEITA COLETIVA DE CONSUMIDORES DE AGUA	RECEITA DE SANEAMENTO	11,73
78	2014	7020902		GUIA DE RECEITA COLETIVA DE CONSUMIDORES DE AGUA	RECEITA DE RESIDUOS SOLIDOS URBANOS	79,30
78	2014	7020902		GUIA DE RECEITA COLETIVA DE CONSUMIDORES DE AGUA	RECEITA DE RESIDUOS SOLIDOS URBANOS	4,30
80	2014	40201		GUIA DE RECEITA COLETIVA DE CONSUMIDORES DE AGUA	JUROS DE MORA	0,01
80	2014	401239999		GUIA DE RECEITA COLETIVA DE CONSUMIDORES DE AGUA	RECEITA DA AGUA	7,54
81	2014	40201		GUIA DE RECEITA COLETIVA DE CONSUMIDORES DE AGUA	JUROS DE MORA	6,10
81	2014	40299		GUIA DE RECEITA COLETIVA DE CONSUMIDORES DE AGUA	RECEITA DA AGUA	22,33
81	2014	401239999		GUIA DE RECEITA COLETIVA DE CONSUMIDORES DE AGUA	RECEITA DA AGUA	15,08
84	2014	40201		GUIA DE RECEITA COLETIVA DE CONSUMIDORES DE AGUA	JUROS DE MORA	0,01
84	2014	401239999		GUIA DE RECEITA COLETIVA DE CONSUMIDORES DE AGUA	RECEITA DA AGUA	3,77
99	2014	40201		GUIA DE RECEITA COLETIVA DE CONSUMIDORES DE AGUA	JUROS DE MORA	0,01
103	2014	70399		GUIA DE RECEITA COLETIVA DE CONSUMIDORES DE AGUA	RECEITA DA AGUA	2,97
103	2014	7020901		GUIA DE RECEITA COLETIVA DE CONSUMIDORES DE AGUA	RECEITA DE SANEAMENTO	1,05
103	2014	7020902		GUIA DE RECEITA COLETIVA DE CONSUMIDORES DE AGUA	RECEITA DE RESIDUOS SOLIDOS URBANOS	1,05
104	2014	70399		GUIA DE RECEITA COLETIVA DE CONSUMIDORES DE AGUA	RECEITA DA AGUA	44,55
104	2014	7010801		GUIA DE RECEITA COLETIVA DE CONSUMIDORES DE AGUA	RECEITA DE AGUA	6,89

MAPA DE RECEBIMENTOS EM ATRASO EXISTENTES EM 31/12/2015

ID	ANO DE CONSTITUIÇÃO DA DIVIDA	CLASSIFICAÇÃO ECONÓMICA	CLIENTE / DEVEDOR		DESCRIÇÃO	VALOR
			NIF	DESIGNAÇÃO		
104	2014	7010801		GUIA DE RECEITA COLETIVA DE CONSUMIDORES DE AGUA	RECEITA DA AGUA	263,18
104	2014	7020901		GUIA DE RECEITA COLETIVA DE CONSUMIDORES DE AGUA	RECEITA DE SANEAMENTO	16,67
104	2014	7020901		GUIA DE RECEITA COLETIVA DE CONSUMIDORES DE AGUA	RECEITA DE SANEAMENTO	79,39
104	2014	7020902		GUIA DE RECEITA COLETIVA DE CONSUMIDORES DE AGUA	RECEITA DE RESIDUOS SOLIDOS URBANOS	121,74
104	2014	7020902		GUIA DE RECEITA COLETIVA DE CONSUMIDORES DE AGUA	RECEITA DE RESIDUOS SOLIDOS URBANOS	6,12
106	2014	7020904		GUIA DE RECEITA COLETIVA DE CONSUMIDORES DE AGUA	TRABALHO POR CONTA DE PARTICULARES	67,86
109	2014	40201		GUIA DE RECEITA COLETIVA DE CONSUMIDORES DE AGUA	JUROS DE MORA	0,25
112	2014	7020904		GUIA DE RECEITA COLETIVA DE CONSUMIDORES DE AGUA	TRABALHO POR CONTA DE PARTICULARES	14,93
115	2014	40201		GUIA DE RECEITA COLETIVA DE CONSUMIDORES DE AGUA	JUROS DE MORA	0,01
120	2014	40201		GUIA DE RECEITA COLETIVA DE CONSUMIDORES DE AGUA	JUROS DE MORA	0,13
120	2014	40299		GUIA DE RECEITA COLETIVA DE CONSUMIDORES DE AGUA	RECEITA DA AGUA	22,33
120	2014	401239999		GUIA DE RECEITA COLETIVA DE CONSUMIDORES DE AGUA	RECEITA DA AGUA	3,77
121	2014	40201		GUIA DE RECEITA COLETIVA DE CONSUMIDORES DE AGUA	JUROS DE MORA	0,01
130	2014	70399		GUIA DE RECEITA COLETIVA DE CONSUMIDORES DE AGUA	RECEITA DA AGUA	53,46
130	2014	7010801		GUIA DE RECEITA COLETIVA DE CONSUMIDORES DE AGUA	RECEITA DE AGUA	217,81
130	2014	7010801		GUIA DE RECEITA COLETIVA DE CONSUMIDORES DE AGUA	RECEITA DA AGUA	5,59
130	2014	7020901		GUIA DE RECEITA COLETIVA DE CONSUMIDORES DE AGUA	RECEITA DE SANEAMENTO	58,95
130	2014	7020901		GUIA DE RECEITA COLETIVA DE CONSUMIDORES DE AGUA	RECEITA DE SANEAMENTO	15,35
130	2014	7020902		GUIA DE RECEITA COLETIVA DE CONSUMIDORES DE AGUA	RECEITA DE RESIDUOS SOLIDOS URBANOS	90,88
130	2014	7020902		GUIA DE RECEITA COLETIVA DE CONSUMIDORES DE AGUA	RECEITA DE RESIDUOS SOLIDOS URBANOS	5,64
131	2014	70399		GUIA DE RECEITA COLETIVA DE CONSUMIDORES DE AGUA	RECEITA DA AGUA	2,97
131	2014	7020901		GUIA DE RECEITA COLETIVA DE CONSUMIDORES DE AGUA	RECEITA DE SANEAMENTO	1,05
131	2014	7020902		GUIA DE RECEITA COLETIVA DE CONSUMIDORES DE AGUA	RECEITA DE RESIDUOS SOLIDOS URBANOS	1,05
139	2014	40201		GUIA DE RECEITA COLETIVA DE CONSUMIDORES DE AGUA	JUROS DE MORA	0,04
139	2014	401239999		GUIA DE RECEITA COLETIVA DE CONSUMIDORES DE AGUA	RECEITA DA AGUA	3,77
144	2014	40201		GUIA DE RECEITA COLETIVA DE CONSUMIDORES DE AGUA	JUROS DE MORA	0,02
146	2014	7020904		GUIA DE RECEITA COLETIVA DE CONSUMIDORES DE AGUA	TRABALHO POR CONTA DE PARTICULARES	22,62
158	2014	40201		GUIA DE RECEITA COLETIVA DE CONSUMIDORES DE AGUA	JUROS DE MORA	0,00
158	2014	7020904		GUIA DE RECEITA COLETIVA DE CONSUMIDORES DE AGUA	TRABALHO POR CONTA DE PARTICULARES	52,77
160	2014	70399		GUIA DE RECEITA COLETIVA DE CONSUMIDORES DE AGUA	RECEITA DA AGUA	41,58
160	2014	7010801		GUIA DE RECEITA COLETIVA DE CONSUMIDORES DE AGUA	RECEITA DE AGUA	229,46
160	2014	7010801		GUIA DE RECEITA COLETIVA DE CONSUMIDORES DE AGUA	RECEITA DA AGUA	5,91
160	2014	7020901		GUIA DE RECEITA COLETIVA DE CONSUMIDORES DE AGUA	RECEITA DE SANEAMENTO	53,16
160	2014	7020901		GUIA DE RECEITA COLETIVA DE CONSUMIDORES DE AGUA	RECEITA DE SANEAMENTO	14,65
160	2014	7020902		GUIA DE RECEITA COLETIVA DE CONSUMIDORES DE AGUA	RECEITA DE RESIDUOS SOLIDOS URBANOS	85,00
160	2014	7020902		GUIA DE RECEITA COLETIVA DE CONSUMIDORES DE AGUA	RECEITA DE RESIDUOS SOLIDOS URBANOS	5,87
164	2014	40201		GUIA DE RECEITA COLETIVA DE CONSUMIDORES DE AGUA	JUROS DE MORA	0,03
164	2014	401239999		GUIA DE RECEITA COLETIVA DE CONSUMIDORES DE AGUA	RECEITA DA AGUA	3,77
165	2014	40201		GUIA DE RECEITA COLETIVA DE CONSUMIDORES DE AGUA	JUROS DE MORA	0,15
167	2014	40201		GUIA DE RECEITA COLETIVA DE CONSUMIDORES DE AGUA	JUROS DE MORA	0,01
186	2014	70399		GUIA DE RECEITA COLETIVA DE CONSUMIDORES DE AGUA	RECEITA DA AGUA	47,52
186	2014	7010801		GUIA DE RECEITA COLETIVA DE CONSUMIDORES DE AGUA	RECEITA DE AGUA	274,52
186	2014	7010801		GUIA DE RECEITA COLETIVA DE CONSUMIDORES DE AGUA	RECEITA DA AGUA	6,69
186	2014	7020901		GUIA DE RECEITA COLETIVA DE CONSUMIDORES DE AGUA	RECEITA DE SANEAMENTO	64,48
186	2014	7020901		GUIA DE RECEITA COLETIVA DE CONSUMIDORES DE AGUA	RECEITA DE SANEAMENTO	17,19
186	2014	7020902		GUIA DE RECEITA COLETIVA DE CONSUMIDORES DE AGUA	RECEITA DE RESIDUOS SOLIDOS URBANOS	102,92
186	2014	7020902		GUIA DE RECEITA COLETIVA DE CONSUMIDORES DE AGUA	RECEITA DE RESIDUOS SOLIDOS URBANOS	6,75
194	2014	401239999		GUIA DE RECEITA COLETIVA DE CONSUMIDORES DE AGUA	RECEITA DA AGUA	3,77
200	2014	40201		GUIA DE RECEITA COLETIVA DE CONSUMIDORES DE AGUA	JUROS DE MORA	0,00

MAPA DE RECEBIMENTOS EM ATRASO EXISTENTES EM 31/12/2015

ID	ANO DE CONSTITUIÇÃO DA DIVIDA	CLASSIFICAÇÃO ECONÓMICA	CLIENTE / DEVEDOR		DESCRIÇÃO	VALOR
			NIF	DESIGNAÇÃO		
200	2014	401239999		GUIA DE RECEITA COLETIVA DE CONSUMIDORES DE AGUA	RECEITA DA AGUA	3,77
209	2014	40201		GUIA DE RECEITA COLETIVA DE CONSUMIDORES DE AGUA	JUROS DE MORA	0,32
209	2014	401239999		GUIA DE RECEITA COLETIVA DE CONSUMIDORES DE AGUA	RECEITA DA AGUA	3,77
210	2014	40201		GUIA DE RECEITA COLETIVA DE CONSUMIDORES DE AGUA	JUROS DE MORA	0,22
212	2014	70399		GUIA DE RECEITA COLETIVA DE CONSUMIDORES DE AGUA	RECEITA DA AGUA	49,11
212	2014	7010801		GUIA DE RECEITA COLETIVA DE CONSUMIDORES DE AGUA	RECEITA DE AGUA	6,57
212	2014	7010801		GUIA DE RECEITA COLETIVA DE CONSUMIDORES DE AGUA	RECEITA DA AGUA	260,48
212	2014	7020901		GUIA DE RECEITA COLETIVA DE CONSUMIDORES DE AGUA	RECEITA DE SANEAMENTO	61,66
212	2014	7020901		GUIA DE RECEITA COLETIVA DE CONSUMIDORES DE AGUA	RECEITA DE SANEAMENTO	17,02
212	2014	7020902		GUIA DE RECEITA COLETIVA DE CONSUMIDORES DE AGUA	RECEITA DE RESIDUOS SOLIDOS URBANOS	101,17
212	2014	7020902		GUIA DE RECEITA COLETIVA DE CONSUMIDORES DE AGUA	RECEITA DE RESIDUOS SOLIDOS URBANOS	6,38
213	2014	70399		GUIA DE RECEITA COLETIVA DE CONSUMIDORES DE AGUA	RECEITA DA AGUA	5,94
213	2014	7010801		GUIA DE RECEITA COLETIVA DE CONSUMIDORES DE AGUA	RECEITA DE AGUA	0,31
213	2014	7010801		GUIA DE RECEITA COLETIVA DE CONSUMIDORES DE AGUA	RECEITA DA AGUA	5,29
213	2014	7020901		GUIA DE RECEITA COLETIVA DE CONSUMIDORES DE AGUA	RECEITA DE SANEAMENTO	3,10
213	2014	7020901		GUIA DE RECEITA COLETIVA DE CONSUMIDORES DE AGUA	RECEITA DE SANEAMENTO	0,84
213	2014	7020902		GUIA DE RECEITA COLETIVA DE CONSUMIDORES DE AGUA	RECEITA DE RESIDUOS SOLIDOS URBANOS	0,30
213	2014	7020902		GUIA DE RECEITA COLETIVA DE CONSUMIDORES DE AGUA	RECEITA DE RESIDUOS SOLIDOS URBANOS	3,86
228	2014	40201		GUIA DE RECEITA COLETIVA DE CONSUMIDORES DE AGUA	JUROS DE MORA	0,02
239	2014	70399		GUIA DE RECEITA COLETIVA DE CONSUMIDORES DE AGUA	RECEITA DA AGUA	56,43
239	2014	7010801		GUIA DE RECEITA COLETIVA DE CONSUMIDORES DE AGUA	RECEITA DE AGUA	555,24
239	2014	7010801		GUIA DE RECEITA COLETIVA DE CONSUMIDORES DE AGUA	RECEITA DA AGUA	11,02
239	2014	7020901		GUIA DE RECEITA COLETIVA DE CONSUMIDORES DE AGUA	RECEITA DE SANEAMENTO	29,41
239	2014	7020901		GUIA DE RECEITA COLETIVA DE CONSUMIDORES DE AGUA	RECEITA DE SANEAMENTO	122,58
239	2014	7020902		GUIA DE RECEITA COLETIVA DE CONSUMIDORES DE AGUA	RECEITA DE RESIDUOS SOLIDOS URBANOS	173,90
239	2014	7020902		GUIA DE RECEITA COLETIVA DE CONSUMIDORES DE AGUA	RECEITA DE RESIDUOS SOLIDOS URBANOS	11,07
240	2014	70399		GUIA DE RECEITA COLETIVA DE CONSUMIDORES DE AGUA	RECEITA DA AGUA	24,39
240	2014	7010801		GUIA DE RECEITA COLETIVA DE CONSUMIDORES DE AGUA	RECEITA DE AGUA	42,22
240	2014	7010801		GUIA DE RECEITA COLETIVA DE CONSUMIDORES DE AGUA	RECEITA DA AGUA	1,83
240	2014	7020901		GUIA DE RECEITA COLETIVA DE CONSUMIDORES DE AGUA	RECEITA DE SANEAMENTO	5,02
240	2014	7020901		GUIA DE RECEITA COLETIVA DE CONSUMIDORES DE AGUA	RECEITA DE SANEAMENTO	16,37
240	2014	7020902		GUIA DE RECEITA COLETIVA DE CONSUMIDORES DE AGUA	RECEITA DE RESIDUOS SOLIDOS URBANOS	22,37
240	2014	7020902		GUIA DE RECEITA COLETIVA DE CONSUMIDORES DE AGUA	RECEITA DE RESIDUOS SOLIDOS URBANOS	1,84
243	2014	7020904		GUIA DE RECEITA COLETIVA DE CONSUMIDORES DE AGUA	RSP	522,97
244	2014	40201		GUIA DE RECEITA COLETIVA DE CONSUMIDORES DE AGUA	JUROS DE MORA	0,16
244	2014	401239999		GUIA DE RECEITA COLETIVA DE CONSUMIDORES DE AGUA	RECEITA DA AGUA	3,77
249	2014	40201		GUIA DE RECEITA COLETIVA DE CONSUMIDORES DE AGUA	JUROS DE MORA	0,04
249	2014	401239999		GUIA DE RECEITA COLETIVA DE CONSUMIDORES DE AGUA	RECEITA DA AGUA	3,77
253	2014	70399		GUIA DE RECEITA COLETIVA DE CONSUMIDORES DE AGUA	RECEITA DE AGUA	2,96
253	2014	7010801		GUIA DE RECEITA COLETIVA DE CONSUMIDORES DE AGUA	RECEITA DE AGUA	0,64
253	2014	7010801		GUIA DE RECEITA COLETIVA DE CONSUMIDORES DE AGUA	RECEITA DA AGUA	22,93
253	2014	7020901		GUIA DE RECEITA COLETIVA DE CONSUMIDORES DE AGUA	RECEITA DE SANEAMENTO	5,36
253	2014	7020901		GUIA DE RECEITA COLETIVA DE CONSUMIDORES DE AGUA	RECEITA DE SANEAMENTO	1,76
253	2014	7020902		GUIA DE RECEITA COLETIVA DE CONSUMIDORES DE AGUA	RECEITA DE RESIDUOS SOLIDOS URBANOS	8,62
253	2014	7020902		GUIA DE RECEITA COLETIVA DE CONSUMIDORES DE AGUA	RECEITA DE RESIDUOS SOLIDOS URBANOS	0,64
268	2014	7020904		GUIA DE RECEITA COLETIVA DE CONSUMIDORES DE AGUA	TRABALHO POR CONTA DE PARTICULARES	22,62
269	2014	70399		GUIA DE RECEITA COLETIVA DE CONSUMIDORES DE AGUA	RECEITA DA AGUA	44,55
269	2014	7010801		GUIA DE RECEITA COLETIVA DE CONSUMIDORES DE AGUA	RECEITA DE AGUA	282,37
269	2014	7010801		GUIA DE RECEITA COLETIVA DE CONSUMIDORES DE AGUA	RECEITA DA AGUA	6,95

MAPA DE RECEBIMENTOS EM ATRASO EXISTENTES EM 31/12/2015

ID	ANO DE CONSTITUIÇÃO DA DIVIDA	CLASSIFICAÇÃO ECONÓMICA	CLIENTE / DEVEDOR		DESCRIÇÃO	VALOR
			NIF	DESIGNAÇÃO		
269	2014	7020901		GUIA DE RECEITA COLETIVA DE CONSUMIDORES DE AGUA	RECEITA DE SANEAMENTO	66,93
269	2014	7020901		GUIA DE RECEITA COLETIVA DE CONSUMIDORES DE AGUA	RECEITA DE SANEAMENTO	19,04
269	2014	7020902		GUIA DE RECEITA COLETIVA DE CONSUMIDORES DE AGUA	RECEITA DE RESIDUOS SOLIDOS URBANOS	106,31
269	2014	7020902		GUIA DE RECEITA COLETIVA DE CONSUMIDORES DE AGUA	RECEITA DE RESIDUOS SOLIDOS URBANOS	6,99
270	2014	70399		GUIA DE RECEITA COLETIVA DE CONSUMIDORES DE AGUA	RECEITA DA AGUA	2,97
270	2014	7020901		GUIA DE RECEITA COLETIVA DE CONSUMIDORES DE AGUA	RECEITA DE SANEAMENTO	1,05
270	2014	7020902		GUIA DE RECEITA COLETIVA DE CONSUMIDORES DE AGUA	RECEITA DE RESIDUOS SOLIDOS URBANOS	1,05
281	2014	7020904		GUIA DE RECEITA COLETIVA DE CONSUMIDORES DE AGUA	RSP	35,26
288	2014	40201		GUIA DE RECEITA COLETIVA DE CONSUMIDORES DE AGUA	JUROS DE MORA	0,07
288	2014	7020904		GUIA DE RECEITA COLETIVA DE CONSUMIDORES DE AGUA	TRABALHO POR CONTA DE PARTICULARES	45,24
289	2014	40201		GUIA DE RECEITA COLETIVA DE CONSUMIDORES DE AGUA	JUROS DE MORA	0,12
303	2014	40201		GUIA DE RECEITA COLETIVA DE CONSUMIDORES DE AGUA	JUROS DE MORA	2,13
303	2014	70399		GUIA DE RECEITA COLETIVA DE CONSUMIDORES DE AGUA	RECEITA DE AGUA	0,00
303	2014	7010801		GUIA DE RECEITA COLETIVA DE CONSUMIDORES DE AGUA	RECEITA DE AGUA	0,00
303	2014	7010801		GUIA DE RECEITA COLETIVA DE CONSUMIDORES DE AGUA	RECEITA DA AGUA	0,00
303	2014	7020901		GUIA DE RECEITA COLETIVA DE CONSUMIDORES DE AGUA	RECEITA DE SANEAMENTO	0,00
303	2014	7020901		GUIA DE RECEITA COLETIVA DE CONSUMIDORES DE AGUA	RECEITA DE SANEAMENTO	0,00
303	2014	7020902		GUIA DE RECEITA COLETIVA DE CONSUMIDORES DE AGUA	RECEITA DE RESIDUOS SOLIDOS URBANOS	0,00
303	2014	7020902		GUIA DE RECEITA COLETIVA DE CONSUMIDORES DE AGUA	RECEITA DE RESIDUOS SOLIDOS URBANOS	0,00
309	2014	40201		GUIA DE RECEITA COLETIVA DE CONSUMIDORES DE AGUA	JUROS DE MORA	0,18
309	2014	70399		GUIA DE RECEITA COLETIVA DE CONSUMIDORES DE AGUA	RECEITA DE AGUA	5,94
309	2014	7010801		GUIA DE RECEITA COLETIVA DE CONSUMIDORES DE AGUA	RECEITA DE AGUA	24,43
309	2014	7010801		GUIA DE RECEITA COLETIVA DE CONSUMIDORES DE AGUA	RECEITA DA AGUA	0,89
309	2014	7020901		GUIA DE RECEITA COLETIVA DE CONSUMIDORES DE AGUA	RECEITA DE SANEAMENTO	2,43
309	2014	7020901		GUIA DE RECEITA COLETIVA DE CONSUMIDORES DE AGUA	RECEITA DE SANEAMENTO	6,71
309	2014	7020902		GUIA DE RECEITA COLETIVA DE CONSUMIDORES DE AGUA	RECEITA DE RESIDUOS SOLIDOS URBANOS	0,89
309	2014	7020902		GUIA DE RECEITA COLETIVA DE CONSUMIDORES DE AGUA	RECEITA DE RESIDUOS SOLIDOS URBANOS	10,17
309	2014	7020904		GUIA DE RECEITA COLETIVA DE CONSUMIDORES DE AGUA	TRABALHO POR CONTA DE PARTICULARES	22,62
312	2014	70399		GUIA DE RECEITA COLETIVA DE CONSUMIDORES DE AGUA	RECEITA DA AGUA	53,46
312	2014	7010801		GUIA DE RECEITA COLETIVA DE CONSUMIDORES DE AGUA	RECEITA DE AGUA	5,60
312	2014	7010801		GUIA DE RECEITA COLETIVA DE CONSUMIDORES DE AGUA	RECEITA DA AGUA	204,39
312	2014	7020901		GUIA DE RECEITA COLETIVA DE CONSUMIDORES DE AGUA	RECEITA DE SANEAMENTO	15,34
312	2014	7020901		GUIA DE RECEITA COLETIVA DE CONSUMIDORES DE AGUA	RECEITA DE SANEAMENTO	55,37
312	2014	7020902		GUIA DE RECEITA COLETIVA DE CONSUMIDORES DE AGUA	RECEITA DE RESIDUOS SOLIDOS URBANOS	5,61
312	2014	7020902		GUIA DE RECEITA COLETIVA DE CONSUMIDORES DE AGUA	RECEITA DE RESIDUOS SOLIDOS URBANOS	85,43
313	2014	70399		GUIA DE RECEITA COLETIVA DE CONSUMIDORES DE AGUA	RECEITA DA AGUA	8,91
313	2014	7010801		GUIA DE RECEITA COLETIVA DE CONSUMIDORES DE AGUA	RECEITA DE AGUA	0,65
313	2014	7010801		GUIA DE RECEITA COLETIVA DE CONSUMIDORES DE AGUA	RECEITA DA AGUA	12,71
313	2014	7020901		GUIA DE RECEITA COLETIVA DE CONSUMIDORES DE AGUA	RECEITA DE SANEAMENTO	1,76
313	2014	7020901		GUIA DE RECEITA COLETIVA DE CONSUMIDORES DE AGUA	RECEITA DE SANEAMENTO	9,12
313	2014	7020902		GUIA DE RECEITA COLETIVA DE CONSUMIDORES DE AGUA	RECEITA DE RESIDUOS SOLIDOS URBANOS	0,65
313	2014	7020902		GUIA DE RECEITA COLETIVA DE CONSUMIDORES DE AGUA	RECEITA DE RESIDUOS SOLIDOS URBANOS	16,86
318	2014	40201		GUIA DE RECEITA COLETIVA DE CONSUMIDORES DE AGUA	JUROS DE MORA	0,09
318	2014	70399		GUIA DE RECEITA COLETIVA DE CONSUMIDORES DE AGUA	RECEITA DE AGUA	0,00
318	2014	7010801		GUIA DE RECEITA COLETIVA DE CONSUMIDORES DE AGUA	RECEITA DE AGUA	0,00
318	2014	7010801		GUIA DE RECEITA COLETIVA DE CONSUMIDORES DE AGUA	RECEITA DA AGUA	0,00
318	2014	7020901		GUIA DE RECEITA COLETIVA DE CONSUMIDORES DE AGUA	RECEITA DE SANEAMENTO	0,00
318	2014	7020901		GUIA DE RECEITA COLETIVA DE CONSUMIDORES DE AGUA	RECEITA DE SANEAMENTO	0,00
318	2014	7020902		GUIA DE RECEITA COLETIVA DE CONSUMIDORES DE AGUA	RECEITA DE RESIDUOS SOLIDOS URBANOS	0,00

MAPA DE RECEBIMENTOS EM ATRASO EXISTENTES EM 31/12/2015

ID	ANO DE CONSTITUIÇÃO DA DIVIDA	CLASSIFICAÇÃO ECONÓMICA	CLIENTE / DEVEDOR		DESCRIÇÃO	VALOR
			NIF	DESIGNAÇÃO		
318	2014	7020902		GUIA DE RECEITA COLETIVA DE CONSUMIDORES DE AGUA	RECEITA DE RESIDUOS SOLIDOS URBANOS	0,00
320	2014	40201		GUIA DE RECEITA COLETIVA DE CONSUMIDORES DE AGUA	JUROS DE MORA	0,24
320	2014	70399		GUIA DE RECEITA COLETIVA DE CONSUMIDORES DE AGUA	RECEITA DE AGUA	1,47
320	2014	7010801		GUIA DE RECEITA COLETIVA DE CONSUMIDORES DE AGUA	RECEITA DE AGUA	106,55
320	2014	7010801		GUIA DE RECEITA COLETIVA DE CONSUMIDORES DE AGUA	RECEITA DA AGUA	1,45
320	2014	7020901		GUIA DE RECEITA COLETIVA DE CONSUMIDORES DE AGUA	RECEITA DE SANEAMENTO	4,02
320	2014	7020901		GUIA DE RECEITA COLETIVA DE CONSUMIDORES DE AGUA	RECEITA DE SANEAMENTO	20,58
320	2014	7020902		GUIA DE RECEITA COLETIVA DE CONSUMIDORES DE AGUA	RECEITA DE RESIDUOS SOLIDOS URBANOS	15,49
320	2014	7020902		GUIA DE RECEITA COLETIVA DE CONSUMIDORES DE AGUA	RECEITA DE RESIDUOS SOLIDOS URBANOS	1,46
321	2014	7020904		GUIA DE RECEITA COLETIVA DE CONSUMIDORES DE AGUA	TRABALHO POR CONTA DE PARTICULARES	11,32
326	2014	40201		GUIA DE RECEITA COLETIVA DE CONSUMIDORES DE AGUA	JUROS DE MORA	0,03
326	2014	401239999		GUIA DE RECEITA COLETIVA DE CONSUMIDORES DE AGUA	RECEITA DA AGUA	3,77
341	2014	70399		GUIA DE RECEITA COLETIVA DE CONSUMIDORES DE AGUA	RECEITA DA AGUA	2,95
341	2014	7010801		GUIA DE RECEITA COLETIVA DE CONSUMIDORES DE AGUA	RECEITA DE AGUA	17,09
341	2014	7010801		GUIA DE RECEITA COLETIVA DE CONSUMIDORES DE AGUA	RECEITA DA AGUA	0,54
341	2014	7020901		GUIA DE RECEITA COLETIVA DE CONSUMIDORES DE AGUA	RECEITA DE SANEAMENTO	1,51
341	2014	7020901		GUIA DE RECEITA COLETIVA DE CONSUMIDORES DE AGUA	RECEITA DE SANEAMENTO	4,27
341	2014	7020902		GUIA DE RECEITA COLETIVA DE CONSUMIDORES DE AGUA	RECEITA DE RESIDUOS SOLIDOS URBANOS	0,55
341	2014	7020902		GUIA DE RECEITA COLETIVA DE CONSUMIDORES DE AGUA	RECEITA DE RESIDUOS SOLIDOS URBANOS	6,69
345	2014	40201		GUIA DE RECEITA COLETIVA DE CONSUMIDORES DE AGUA	JUROS DE MORA	0,70
345	2014	70399		GUIA DE RECEITA COLETIVA DE CONSUMIDORES DE AGUA	RECEITA DE AGUA	8,32
345	2014	7010801		GUIA DE RECEITA COLETIVA DE CONSUMIDORES DE AGUA	RECEITA DE AGUA	1,11
345	2014	7010801		GUIA DE RECEITA COLETIVA DE CONSUMIDORES DE AGUA	RECEITA DA AGUA	35,47
345	2014	7020901		GUIA DE RECEITA COLETIVA DE CONSUMIDORES DE AGUA	RECEITA DE SANEAMENTO	3,05
345	2014	7020901		GUIA DE RECEITA COLETIVA DE CONSUMIDORES DE AGUA	RECEITA DE SANEAMENTO	9,59
345	2014	7020902		GUIA DE RECEITA COLETIVA DE CONSUMIDORES DE AGUA	RECEITA DE RESIDUOS SOLIDOS URBANOS	14,63
345	2014	7020902		GUIA DE RECEITA COLETIVA DE CONSUMIDORES DE AGUA	RECEITA DE RESIDUOS SOLIDOS URBANOS	1,12
349	2014	7020904		GUIA DE RECEITA COLETIVA DE CONSUMIDORES DE AGUA	TRABALHO POR CONTA DE PARTICULARES	18,33
350	2014	70399		GUIA DE RECEITA COLETIVA DE CONSUMIDORES DE AGUA	RECEITA DA AGUA	58,02
350	2014	7010801		GUIA DE RECEITA COLETIVA DE CONSUMIDORES DE AGUA	RECEITA DE AGUA	353,10
350	2014	7010801		GUIA DE RECEITA COLETIVA DE CONSUMIDORES DE AGUA	RECEITA DA AGUA	9,08
350	2014	7020901		GUIA DE RECEITA COLETIVA DE CONSUMIDORES DE AGUA	RECEITA DE SANEAMENTO	84,63
350	2014	7020901		GUIA DE RECEITA COLETIVA DE CONSUMIDORES DE AGUA	RECEITA DE SANEAMENTO	24,31
350	2014	7020902		GUIA DE RECEITA COLETIVA DE CONSUMIDORES DE AGUA	RECEITA DE RESIDUOS SOLIDOS URBANOS	8,94
350	2014	7020902		GUIA DE RECEITA COLETIVA DE CONSUMIDORES DE AGUA	RECEITA DE RESIDUOS SOLIDOS URBANOS	136,66
351	2014	70399		GUIA DE RECEITA COLETIVA DE CONSUMIDORES DE AGUA	RECEITA DA AGUA	11,88
351	2014	7010801		GUIA DE RECEITA COLETIVA DE CONSUMIDORES DE AGUA	RECEITA DE AGUA	0,58
351	2014	7010801		GUIA DE RECEITA COLETIVA DE CONSUMIDORES DE AGUA	RECEITA DA AGUA	11,23
351	2014	7020901		GUIA DE RECEITA COLETIVA DE CONSUMIDORES DE AGUA	RECEITA DE SANEAMENTO	8,91
351	2014	7020901		GUIA DE RECEITA COLETIVA DE CONSUMIDORES DE AGUA	RECEITA DE SANEAMENTO	1,60
351	2014	7020902		GUIA DE RECEITA COLETIVA DE CONSUMIDORES DE AGUA	RECEITA DE RESIDUOS SOLIDOS URBANOS	17,42
351	2014	7020902		GUIA DE RECEITA COLETIVA DE CONSUMIDORES DE AGUA	RECEITA DE RESIDUOS SOLIDOS URBANOS	0,59
354	2014	40201		GUIA DE RECEITA COLETIVA DE CONSUMIDORES DE AGUA	JUROS DE MORA	0,34
355	2014	40201		GUIA DE RECEITA COLETIVA DE CONSUMIDORES DE AGUA	JUROS DE MORA	0,00
355	2014	70399		GUIA DE RECEITA COLETIVA DE CONSUMIDORES DE AGUA	RECEITA DE AGUA	0,00
355	2014	7010801		GUIA DE RECEITA COLETIVA DE CONSUMIDORES DE AGUA	RECEITA DE AGUA	0,00
355	2014	7010801		GUIA DE RECEITA COLETIVA DE CONSUMIDORES DE AGUA	RECEITA DA AGUA	0,00
355	2014	7020901		GUIA DE RECEITA COLETIVA DE CONSUMIDORES DE AGUA	RECEITA DE SANEAMENTO	0,00
355	2014	7020901		GUIA DE RECEITA COLETIVA DE CONSUMIDORES DE AGUA	RECEITA DE SANEAMENTO	0,00

MAPA DE RECEBIMENTOS EM ATRASO EXISTENTES EM 31/12/2015

ID	ANO DE CONSTITUIÇÃO DA DIVIDA	CLASSIFICAÇÃO ECONÓMICA	CLIENTE / DEVEDOR		DESCRIÇÃO	VALOR
			NIF	DESIGNAÇÃO		
355	2014	7020902		GUIA DE RECEITA COLETIVA DE CONSUMIDORES DE AGUA	RECEITA DE RESIDUOS SOLIDOS URBANOS	0,00
355	2014	7020902		GUIA DE RECEITA COLETIVA DE CONSUMIDORES DE AGUA	RECEITA DE RESIDUOS SOLIDOS URBANOS	0,00
355	2014	7020904		GUIA DE RECEITA COLETIVA DE CONSUMIDORES DE AGUA	TRABALHO POR CONTA DE PARTICULARES	22,62
356	2014	40201		GUIA DE RECEITA COLETIVA DE CONSUMIDORES DE AGUA	JUROS DE MORA	0,03
356	2014	401239999		GUIA DE RECEITA COLETIVA DE CONSUMIDORES DE AGUA	RECEITA DA AGUA	3,77
358	2014	40201		GUIA DE RECEITA COLETIVA DE CONSUMIDORES DE AGUA	JUROS DE MORA	0,24
367	2014	7020904		GUIA DE RECEITA COLETIVA DE CONSUMIDORES DE AGUA	TRABALHO POR CONTA DE PARTICULARES	15,29
370	2014	40201		GUIA DE RECEITA COLETIVA DE CONSUMIDORES DE AGUA	JUROS DE MORA	0,01
377	2014	70399		GUIA DE RECEITA COLETIVA DE CONSUMIDORES DE AGUA	RECEITA DA AGUA	60,03
377	2014	7010801		GUIA DE RECEITA COLETIVA DE CONSUMIDORES DE AGUA	RECEITA DE AGUA	331,18
377	2014	7010801		GUIA DE RECEITA COLETIVA DE CONSUMIDORES DE AGUA	RECEITA DA AGUA	8,50
377	2014	7020901		GUIA DE RECEITA COLETIVA DE CONSUMIDORES DE AGUA	RECEITA DE SANEAMENTO	83,49
377	2014	7020901		GUIA DE RECEITA COLETIVA DE CONSUMIDORES DE AGUA	RECEITA DE SANEAMENTO	23,30
377	2014	7020902		GUIA DE RECEITA COLETIVA DE CONSUMIDORES DE AGUA	RECEITA DE RESIDUOS SOLIDOS URBANOS	8,56
377	2014	7020902		GUIA DE RECEITA COLETIVA DE CONSUMIDORES DE AGUA	RECEITA DE RESIDUOS SOLIDOS URBANOS	107,74
378	2014	70399		GUIA DE RECEITA COLETIVA DE CONSUMIDORES DE AGUA	RECEITA DA AGUA	7,53
378	2014	7010801		GUIA DE RECEITA COLETIVA DE CONSUMIDORES DE AGUA	RECEITA DE AGUA	49,61
378	2014	7010801		GUIA DE RECEITA COLETIVA DE CONSUMIDORES DE AGUA	RECEITA DA AGUA	1,13
378	2014	7020901		GUIA DE RECEITA COLETIVA DE CONSUMIDORES DE AGUA	RECEITA DE SANEAMENTO	25,30
378	2014	7020901		GUIA DE RECEITA COLETIVA DE CONSUMIDORES DE AGUA	RECEITA DE SANEAMENTO	3,10
378	2014	7020902		GUIA DE RECEITA COLETIVA DE CONSUMIDORES DE AGUA	RECEITA DE RESIDUOS SOLIDOS URBANOS	1,14
378	2014	7020902		GUIA DE RECEITA COLETIVA DE CONSUMIDORES DE AGUA	RECEITA DE RESIDUOS SOLIDOS URBANOS	27,99
4	2015	70399		GUIA DE RECEITA COLETIVA DE CONSUMIDORES DE AGUA	RECEITA DA AGUA	2,97
4	2015	7010801		GUIA DE RECEITA COLETIVA DE CONSUMIDORES DE AGUA	RECEITA DE AGUA	0,18
4	2015	7010801		GUIA DE RECEITA COLETIVA DE CONSUMIDORES DE AGUA	RECEITA DA AGUA	3,28
4	2015	7020901		GUIA DE RECEITA COLETIVA DE CONSUMIDORES DE AGUA	RECEITA DE SANEAMENTO	1,67
4	2015	7020901		GUIA DE RECEITA COLETIVA DE CONSUMIDORES DE AGUA	RECEITA DE SANEAMENTO	0,50
4	2015	7020902		GUIA DE RECEITA COLETIVA DE CONSUMIDORES DE AGUA	RECEITA DE RESIDUOS SOLIDOS URBANOS	0,18
4	2015	7020902		GUIA DE RECEITA COLETIVA DE CONSUMIDORES DE AGUA	RECEITA DE RESIDUOS SOLIDOS URBANOS	2,14
6	2015	70399		GUIA DE RECEITA COLETIVA DE CONSUMIDORES DE AGUA	RECEITA DA AGUA	2,97
6	2015	7010801		GUIA DE RECEITA COLETIVA DE CONSUMIDORES DE AGUA	RECEITA DE AGUA	0,10
6	2015	7010801		GUIA DE RECEITA COLETIVA DE CONSUMIDORES DE AGUA	RECEITA DA AGUA	1,48
6	2015	7020901		GUIA DE RECEITA COLETIVA DE CONSUMIDORES DE AGUA	RECEITA DE SANEAMENTO	1,33
6	2015	7020901		GUIA DE RECEITA COLETIVA DE CONSUMIDORES DE AGUA	RECEITA DE SANEAMENTO	0,25
6	2015	7020902		GUIA DE RECEITA COLETIVA DE CONSUMIDORES DE AGUA	RECEITA DE RESIDUOS SOLIDOS URBANOS	1,54
6	2015	7020902		GUIA DE RECEITA COLETIVA DE CONSUMIDORES DE AGUA	RECEITA DE RESIDUOS SOLIDOS URBANOS	0,09
18	2015	40201		GUIA DE RECEITA COLETIVA DE CONSUMIDORES DE AGUA	JUROS DE MORA	0,16
18	2015	401239999		GUIA DE RECEITA COLETIVA DE CONSUMIDORES DE AGUA	RECEITA DA AGUA	7,54
21	2015	40201		GUIA DE RECEITA COLETIVA DE CONSUMIDORES DE AGUA	JUROS DE MORA	0,10
21	2015	70399		GUIA DE RECEITA COLETIVA DE CONSUMIDORES DE AGUA	RECEITA DA AGUA	0,47
21	2015	7010801		GUIA DE RECEITA COLETIVA DE CONSUMIDORES DE AGUA	RECEITA DE AGUA	18,86
21	2015	7010801		GUIA DE RECEITA COLETIVA DE CONSUMIDORES DE AGUA	RECEITA DE AGUA	0,25
21	2015	7020901		GUIA DE RECEITA COLETIVA DE CONSUMIDORES DE AGUA	RECEITA DE SANEAMENTO	0,78
21	2015	7020901		GUIA DE RECEITA COLETIVA DE CONSUMIDORES DE AGUA	RECEITA DE SANEAMENTO	3,70
21	2015	7020902		GUIA DE RECEITA COLETIVA DE CONSUMIDORES DE AGUA	RECEITA DE RESIDUOS SOLIDOS URBANOS	5,10
21	2015	7020902		GUIA DE RECEITA COLETIVA DE CONSUMIDORES DE AGUA	RECEITA DE RESIDUOS SOLIDOS URBANOS	0,26
29	2015	40201		GUIA DE RECEITA COLETIVA DE CONSUMIDORES DE AGUA	JUROS DE MORA	0,16
37	2015	70399		GUIA DE RECEITA COLETIVA DE CONSUMIDORES DE AGUA	RECEITA DA AGUA	68,31
37	2015	7010801		GUIA DE RECEITA COLETIVA DE CONSUMIDORES DE AGUA	RECEITA DE AGUA	389,57

MAPA DE RECEBIMENTOS EM ATRASO EXISTENTES EM 31/12/2015

ID	ANO DE CONSTITUIÇÃO DA DIVIDA	CLASSIFICAÇÃO ECONÓMICA	CLIENTE / DEVEDOR		DESCRIÇÃO	VALOR
			NIF	DESIGNAÇÃO		
37	2015	7010801		GUIA DE RECEITA COLETIVA DE CONSUMIDORES DE AGUA	RECEITA DE AGUA	9,95
37	2015	7020901		GUIA DE RECEITA COLETIVA DE CONSUMIDORES DE AGUA	RECEITA DE SANEAMENTO	97,66
37	2015	7020901		GUIA DE RECEITA COLETIVA DE CONSUMIDORES DE AGUA	RECEITA DE SANEAMENTO	27,15
37	2015	7020902		GUIA DE RECEITA COLETIVA DE CONSUMIDORES DE AGUA	RECEITA DE RESIDUOS SOLIDOS URBANOS	136,48
37	2015	7020902		GUIA DE RECEITA COLETIVA DE CONSUMIDORES DE AGUA	RECEITA DE RESIDUOS SOLIDOS URBANOS	23,10
37	2015	7020902		GUIA DE RECEITA COLETIVA DE CONSUMIDORES DE AGUA	RECEITA DE RESIDUOS SOLIDOS URBANOS	10,63
38	2015	70399		GUIA DE RECEITA COLETIVA DE CONSUMIDORES DE AGUA	RECEITA DA AGUA	28,32
38	2015	7010801		GUIA DE RECEITA COLETIVA DE CONSUMIDORES DE AGUA	RECEITA DE AGUA	1,95
38	2015	7010801		GUIA DE RECEITA COLETIVA DE CONSUMIDORES DE AGUA	RECEITA DE AGUA	59,12
38	2015	7020901		GUIA DE RECEITA COLETIVA DE CONSUMIDORES DE AGUA	RECEITA DE SANEAMENTO	30,86
38	2015	7020901		GUIA DE RECEITA COLETIVA DE CONSUMIDORES DE AGUA	RECEITA DE SANEAMENTO	4,78
38	2015	7020902		GUIA DE RECEITA COLETIVA DE CONSUMIDORES DE AGUA	RECEITA DE RESIDUOS SOLIDOS URBANOS	18,95
38	2015	7020902		GUIA DE RECEITA COLETIVA DE CONSUMIDORES DE AGUA	RECEITA DE RESIDUOS SOLIDOS URBANOS	1,84
38	2015	7020902		GUIA DE RECEITA COLETIVA DE CONSUMIDORES DE AGUA	RECEITA DE RESIDUOS SOLIDOS URBANOS	20,73
41	2015	40201		GUIA DE RECEITA COLETIVA DE CONSUMIDORES DE AGUA	JUROS DE MORA	0,01
41	2015	401239999		GUIA DE RECEITA COLETIVA DE CONSUMIDORES DE AGUA	RECEITA DA AGUA	3,77
49	2015	70399		GUIA DE RECEITA COLETIVA DE CONSUMIDORES DE AGUA	RECEITA DA AGUA	5,94
49	2015	7010801		GUIA DE RECEITA COLETIVA DE CONSUMIDORES DE AGUA	RECEITA DE AGUA	16,11
49	2015	7010801		GUIA DE RECEITA COLETIVA DE CONSUMIDORES DE AGUA	RECEITA DE AGUA	0,64
49	2015	7020901		GUIA DE RECEITA COLETIVA DE CONSUMIDORES DE AGUA	RECEITA DE SANEAMENTO	5,14
49	2015	7020901		GUIA DE RECEITA COLETIVA DE CONSUMIDORES DE AGUA	RECEITA DE SANEAMENTO	1,76
49	2015	7020902		GUIA DE RECEITA COLETIVA DE CONSUMIDORES DE AGUA	RECEITA DE RESIDUOS SOLIDOS URBANOS	7,42
49	2015	7020902		GUIA DE RECEITA COLETIVA DE CONSUMIDORES DE AGUA	RECEITA DE RESIDUOS SOLIDOS URBANOS	0,64
52	2015	7020904		GUIA DE RECEITA COLETIVA DE CONSUMIDORES DE AGUA	TRABALHO POR CONTA DE PARTICULARES	33,94
55	2015	40201		GUIA DE RECEITA COLETIVA DE CONSUMIDORES DE AGUA	JUROS DE MORA	4,95
55	2015	70399		GUIA DE RECEITA COLETIVA DE CONSUMIDORES DE AGUA	RECEITA DA AGUA	28,96
55	2015	7010801		GUIA DE RECEITA COLETIVA DE CONSUMIDORES DE AGUA	RECEITA DE AGUA	88,58
55	2015	7010801		GUIA DE RECEITA COLETIVA DE CONSUMIDORES DE AGUA	RECEITA DE AGUA	3,60
55	2015	7020901		GUIA DE RECEITA COLETIVA DE CONSUMIDORES DE AGUA	RECEITA DE SANEAMENTO	26,91
55	2015	7020901		GUIA DE RECEITA COLETIVA DE CONSUMIDORES DE AGUA	RECEITA DE SANEAMENTO	9,85
55	2015	7020902		GUIA DE RECEITA COLETIVA DE CONSUMIDORES DE AGUA	RECEITA DE RESIDUOS SOLIDOS URBANOS	3,66
55	2015	7020902		GUIA DE RECEITA COLETIVA DE CONSUMIDORES DE AGUA	RECEITA DE RESIDUOS SOLIDOS URBANOS	39,77
60	2015	40201		GUIA DE RECEITA COLETIVA DE CONSUMIDORES DE AGUA	JUROS DE MORA	0,02
66	2015	7010801		GUIA DE RECEITA COLETIVA DE CONSUMIDORES DE AGUA	RECEITA DE AGUA	-15,64
66	2015	7010801		GUIA DE RECEITA COLETIVA DE CONSUMIDORES DE AGUA	RECEITA DE AGUA	-0,28
66	2015	7020901		GUIA DE RECEITA COLETIVA DE CONSUMIDORES DE AGUA	RECEITA DE SANEAMENTO	-0,18
66	2015	7020901		GUIA DE RECEITA COLETIVA DE CONSUMIDORES DE AGUA	RECEITA DE SANEAMENTO	-0,75
66	2015	7020902		GUIA DE RECEITA COLETIVA DE CONSUMIDORES DE AGUA	RECEITA DE RESIDUOS SOLIDOS URBANOS	-0,28
66	2015	7020902		GUIA DE RECEITA COLETIVA DE CONSUMIDORES DE AGUA	RECEITA DE RESIDUOS SOLIDOS URBANOS	-2,03
68	2015	70399		GUIA DE RECEITA COLETIVA DE CONSUMIDORES DE AGUA	RECEITA DA AGUA	50,49
68	2015	7010801		GUIA DE RECEITA COLETIVA DE CONSUMIDORES DE AGUA	RECEITA DE AGUA	187,61
68	2015	7010801		GUIA DE RECEITA COLETIVA DE CONSUMIDORES DE AGUA	RECEITA DE AGUA	5,34
68	2015	7020901		GUIA DE RECEITA COLETIVA DE CONSUMIDORES DE AGUA	RECEITA DE SANEAMENTO	53,25
68	2015	7020901		GUIA DE RECEITA COLETIVA DE CONSUMIDORES DE AGUA	RECEITA DE SANEAMENTO	14,58
68	2015	7020902		GUIA DE RECEITA COLETIVA DE CONSUMIDORES DE AGUA	RECEITA DE RESIDUOS SOLIDOS URBANOS	5,34
68	2015	7020902		GUIA DE RECEITA COLETIVA DE CONSUMIDORES DE AGUA	RECEITA DE RESIDUOS SOLIDOS URBANOS	79,86
69	2015	70399		GUIA DE RECEITA COLETIVA DE CONSUMIDORES DE AGUA	RECEITA DA AGUA	10,50
69	2015	7010801		GUIA DE RECEITA COLETIVA DE CONSUMIDORES DE AGUA	RECEITA DE AGUA	2,54
69	2015	7010801		GUIA DE RECEITA COLETIVA DE CONSUMIDORES DE AGUA	RECEITA DE AGUA	0,15

MAPA DE RECEBIMENTOS EM ATRASO EXISTENTES EM 31/12/2015

ID	ANO DE CONSTITUIÇÃO DA DIVIDA	CLASSIFICAÇÃO ECONÓMICA	CLIENTE / DEVEDOR		DESCRIÇÃO	VALOR
			NIF	DESIGNAÇÃO		
69	2015	7020901		GUIA DE RECEITA COLETIVA DE CONSUMIDORES DE AGUA	RECEITA DE SANEAMENTO	0,42
69	2015	7020901		GUIA DE RECEITA COLETIVA DE CONSUMIDORES DE AGUA	RECEITA DE SANEAMENTO	4,63
69	2015	7020902		GUIA DE RECEITA COLETIVA DE CONSUMIDORES DE AGUA	RECEITA DE RESIDUOS SOLIDOS URBANOS	13,49
69	2015	7020902		GUIA DE RECEITA COLETIVA DE CONSUMIDORES DE AGUA	RECEITA DE RESIDUOS SOLIDOS URBANOS	0,15
70	2015	40201		GUIA DE RECEITA COLETIVA DE CONSUMIDORES DE AGUA	JUROS DE MORA	1,62
70	2015	70399		GUIA DE RECEITA COLETIVA DE CONSUMIDORES DE AGUA	RECEITA DA AGUA	8,89
70	2015	7010801		GUIA DE RECEITA COLETIVA DE CONSUMIDORES DE AGUA	RECEITA DE AGUA	1,38
70	2015	7010801		GUIA DE RECEITA COLETIVA DE CONSUMIDORES DE AGUA	RECEITA DE AGUA	51,76
70	2015	7020901		GUIA DE RECEITA COLETIVA DE CONSUMIDORES DE AGUA	RECEITA DE SANEAMENTO	12,89
70	2015	7020901		GUIA DE RECEITA COLETIVA DE CONSUMIDORES DE AGUA	RECEITA DE SANEAMENTO	3,79
70	2015	7020902		GUIA DE RECEITA COLETIVA DE CONSUMIDORES DE AGUA	RECEITA DE RESIDUOS SOLIDOS URBANOS	1,39
70	2015	7020902		GUIA DE RECEITA COLETIVA DE CONSUMIDORES DE AGUA	RECEITA DE RESIDUOS SOLIDOS URBANOS	20,34
73	2015	40201		GUIA DE RECEITA COLETIVA DE CONSUMIDORES DE AGUA	JUROS DE MORA	8,12
73	2015	70399		GUIA DE RECEITA COLETIVA DE CONSUMIDORES DE AGUA	RECEITA DA AGUA	24,23
73	2015	7010801		GUIA DE RECEITA COLETIVA DE CONSUMIDORES DE AGUA	RECEITA DE AGUA	173,67
73	2015	7010801		GUIA DE RECEITA COLETIVA DE CONSUMIDORES DE AGUA	RECEITA DE AGUA	4,73
73	2015	7020901		GUIA DE RECEITA COLETIVA DE CONSUMIDORES DE AGUA	RECEITA DE SANEAMENTO	13,06
73	2015	7020901		GUIA DE RECEITA COLETIVA DE CONSUMIDORES DE AGUA	RECEITA DE SANEAMENTO	41,26
73	2015	7020902		GUIA DE RECEITA COLETIVA DE CONSUMIDORES DE AGUA	RECEITA DE RESIDUOS SOLIDOS URBANOS	4,80
73	2015	7020902		GUIA DE RECEITA COLETIVA DE CONSUMIDORES DE AGUA	RECEITA DE RESIDUOS SOLIDOS URBANOS	65,11
75	2015	40201		GUIA DE RECEITA COLETIVA DE CONSUMIDORES DE AGUA	JUROS DE MORA	0,08
75	2015	70399		GUIA DE RECEITA COLETIVA DE CONSUMIDORES DE AGUA	RECEITA DA AGUA	2,96
75	2015	7010801		GUIA DE RECEITA COLETIVA DE CONSUMIDORES DE AGUA	RECEITA DE AGUA	11,96
75	2015	7010801		GUIA DE RECEITA COLETIVA DE CONSUMIDORES DE AGUA	RECEITA DE AGUA	0,43
75	2015	7020901		GUIA DE RECEITA COLETIVA DE CONSUMIDORES DE AGUA	RECEITA DE SANEAMENTO	3,30
75	2015	7020901		GUIA DE RECEITA COLETIVA DE CONSUMIDORES DE AGUA	RECEITA DE SANEAMENTO	1,20
75	2015	7020902		GUIA DE RECEITA COLETIVA DE CONSUMIDORES DE AGUA	RECEITA DE RESIDUOS SOLIDOS URBANOS	5,03
75	2015	7020902		GUIA DE RECEITA COLETIVA DE CONSUMIDORES DE AGUA	RECEITA DE RESIDUOS SOLIDOS URBANOS	0,44
77	2015	40201		GUIA DE RECEITA COLETIVA DE CONSUMIDORES DE AGUA	JUROS DE MORA	0,01
77	2015	401239999		GUIA DE RECEITA COLETIVA DE CONSUMIDORES DE AGUA	RECEITA DA AGUA	3,77
80	2015	70399		GUIA DE RECEITA COLETIVA DE CONSUMIDORES DE AGUA	RECEITA DA AGUA	4,51
80	2015	7010801		GUIA DE RECEITA COLETIVA DE CONSUMIDORES DE AGUA	RECEITA DE AGUA	70,70
80	2015	7010801		GUIA DE RECEITA COLETIVA DE CONSUMIDORES DE AGUA	RECEITA DE AGUA	1,42
80	2015	7020901		GUIA DE RECEITA COLETIVA DE CONSUMIDORES DE AGUA	RECEITA DE SANEAMENTO	14,93
80	2015	7020901		GUIA DE RECEITA COLETIVA DE CONSUMIDORES DE AGUA	RECEITA DE SANEAMENTO	3,85
80	2015	7020902		GUIA DE RECEITA COLETIVA DE CONSUMIDORES DE AGUA	RECEITA DE RESIDUOS SOLIDOS URBANOS	1,42
80	2015	7020902		GUIA DE RECEITA COLETIVA DE CONSUMIDORES DE AGUA	RECEITA DE RESIDUOS SOLIDOS URBANOS	24,94
81	2015	40201		GUIA DE RECEITA COLETIVA DE CONSUMIDORES DE AGUA	JUROS DE MORA	38,58
81	2015	70399		GUIA DE RECEITA COLETIVA DE CONSUMIDORES DE AGUA	RECEITA DA AGUA	14,38
81	2015	7010801		GUIA DE RECEITA COLETIVA DE CONSUMIDORES DE AGUA	RECEITA DE AGUA	236,88
81	2015	7010801		GUIA DE RECEITA COLETIVA DE CONSUMIDORES DE AGUA	RECEITA DE AGUA	4,65
81	2015	7020901		GUIA DE RECEITA COLETIVA DE CONSUMIDORES DE AGUA	RECEITA DE SANEAMENTO	12,83
81	2015	7020901		GUIA DE RECEITA COLETIVA DE CONSUMIDORES DE AGUA	RECEITA DE SANEAMENTO	49,74
81	2015	7020902		GUIA DE RECEITA COLETIVA DE CONSUMIDORES DE AGUA	RECEITA DE RESIDUOS SOLIDOS URBANOS	4,69
81	2015	7020902		GUIA DE RECEITA COLETIVA DE CONSUMIDORES DE AGUA	RECEITA DE RESIDUOS SOLIDOS URBANOS	83,16
82	2015	401239999		GUIA DE RECEITA COLETIVA DE CONSUMIDORES DE AGUA	RECEITA DA AGUA	3,77
83	2015	40201		GUIA DE RECEITA COLETIVA DE CONSUMIDORES DE AGUA	JUROS DE MORA	0,64
86	2015	40201		GUIA DE RECEITA COLETIVA DE CONSUMIDORES DE AGUA	JUROS DE MORA	18,44
86	2015	70399		GUIA DE RECEITA COLETIVA DE CONSUMIDORES DE AGUA	RECEITA DA AGUA	19,33

MAPA DE RECEBIMENTOS EM ATRASO EXISTENTES EM 31/12/2015

ID	ANO DE CONSTITUIÇÃO DA DIVIDA	CLASSIFICAÇÃO ECONÓMICA	CLIENTE / DEVEDOR		DESCRIÇÃO	VALOR
			NIF	DESIGNAÇÃO		
86	2015	7010801		GUIA DE RECEITA COLETIVA DE CONSUMIDORES DE AGUA	RECEITA DE AGUA	2,93
86	2015	7010801		GUIA DE RECEITA COLETIVA DE CONSUMIDORES DE AGUA	RECEITA DE AGUA	99,27
86	2015	7020901		GUIA DE RECEITA COLETIVA DE CONSUMIDORES DE AGUA	RECEITA DE SANEAMENTO	25,54
86	2015	7020901		GUIA DE RECEITA COLETIVA DE CONSUMIDORES DE AGUA	RECEITA DE SANEAMENTO	8,05
86	2015	7020902		GUIA DE RECEITA COLETIVA DE CONSUMIDORES DE AGUA	RECEITA DE RESIDUOS SOLIDOS URBANOS	39,62
86	2015	7020902		GUIA DE RECEITA COLETIVA DE CONSUMIDORES DE AGUA	RECEITA DE RESIDUOS SOLIDOS URBANOS	2,96
90	2015	40201		GUIA DE RECEITA COLETIVA DE CONSUMIDORES DE AGUA	JUROS DE MORA	22,07
90	2015	70399		GUIA DE RECEITA COLETIVA DE CONSUMIDORES DE AGUA	RECEITA DA AGUA	8,85
90	2015	7010801		GUIA DE RECEITA COLETIVA DE CONSUMIDORES DE AGUA	RECEITA DE AGUA	172,78
90	2015	7010801		GUIA DE RECEITA COLETIVA DE CONSUMIDORES DE AGUA	RECEITA DE AGUA	3,17
90	2015	7020901		GUIA DE RECEITA COLETIVA DE CONSUMIDORES DE AGUA	RECEITA DE SANEAMENTO	35,70
90	2015	7020901		GUIA DE RECEITA COLETIVA DE CONSUMIDORES DE AGUA	RECEITA DE SANEAMENTO	8,76
90	2015	7020902		GUIA DE RECEITA COLETIVA DE CONSUMIDORES DE AGUA	RECEITA DE RESIDUOS SOLIDOS URBANOS	58,96
90	2015	7020902		GUIA DE RECEITA COLETIVA DE CONSUMIDORES DE AGUA	RECEITA DE RESIDUOS SOLIDOS URBANOS	3,21
92	2015	40201		GUIA DE RECEITA COLETIVA DE CONSUMIDORES DE AGUA	JUROS DE MORA	8,19
92	2015	70399		GUIA DE RECEITA COLETIVA DE CONSUMIDORES DE AGUA	RECEITA DA AGUA	13,32
92	2015	7010801		GUIA DE RECEITA COLETIVA DE CONSUMIDORES DE AGUA	RECEITA DE AGUA	61,06
92	2015	7010801		GUIA DE RECEITA COLETIVA DE CONSUMIDORES DE AGUA	RECEITA DE AGUA	2,05
92	2015	7020901		GUIA DE RECEITA COLETIVA DE CONSUMIDORES DE AGUA	RECEITA DE SANEAMENTO	16,20
92	2015	7020901		GUIA DE RECEITA COLETIVA DE CONSUMIDORES DE AGUA	RECEITA DE SANEAMENTO	5,65
92	2015	7020902		GUIA DE RECEITA COLETIVA DE CONSUMIDORES DE AGUA	RECEITA DE RESIDUOS SOLIDOS URBANOS	24,84
92	2015	7020902		GUIA DE RECEITA COLETIVA DE CONSUMIDORES DE AGUA	RECEITA DE RESIDUOS SOLIDOS URBANOS	2,07
94	2015	40201		GUIA DE RECEITA COLETIVA DE CONSUMIDORES DE AGUA	JUROS DE MORA	0,78
94	2015	70399		GUIA DE RECEITA COLETIVA DE CONSUMIDORES DE AGUA	RECEITA DA AGUA	3,96
94	2015	7010801		GUIA DE RECEITA COLETIVA DE CONSUMIDORES DE AGUA	RECEITA DE AGUA	14,47
94	2015	7010801		GUIA DE RECEITA COLETIVA DE CONSUMIDORES DE AGUA	RECEITA DE AGUA	0,52
94	2015	7020901		GUIA DE RECEITA COLETIVA DE CONSUMIDORES DE AGUA	RECEITA DE SANEAMENTO	4,10
94	2015	7020901		GUIA DE RECEITA COLETIVA DE CONSUMIDORES DE AGUA	RECEITA DE SANEAMENTO	1,44
94	2015	7020902		GUIA DE RECEITA COLETIVA DE CONSUMIDORES DE AGUA	RECEITA DE RESIDUOS SOLIDOS URBANOS	6,13
94	2015	7020902		GUIA DE RECEITA COLETIVA DE CONSUMIDORES DE AGUA	RECEITA DE RESIDUOS SOLIDOS URBANOS	0,52
96	2015	40201		GUIA DE RECEITA COLETIVA DE CONSUMIDORES DE AGUA	JUROS DE MORA	0,07
99	2015	40201		GUIA DE RECEITA COLETIVA DE CONSUMIDORES DE AGUA	JUROS DE MORA	10,65
99	2015	70399		GUIA DE RECEITA COLETIVA DE CONSUMIDORES DE AGUA	RECEITA DA AGUA	24,48
99	2015	7010801		GUIA DE RECEITA COLETIVA DE CONSUMIDORES DE AGUA	RECEITA DE AGUA	3,51
99	2015	7010801		GUIA DE RECEITA COLETIVA DE CONSUMIDORES DE AGUA	RECEITA DE AGUA	100,20
99	2015	7020901		GUIA DE RECEITA COLETIVA DE CONSUMIDORES DE AGUA	RECEITA DE SANEAMENTO	9,72
99	2015	7020901		GUIA DE RECEITA COLETIVA DE CONSUMIDORES DE AGUA	RECEITA DE SANEAMENTO	27,54
99	2015	7020902		GUIA DE RECEITA COLETIVA DE CONSUMIDORES DE AGUA	RECEITA DE RESIDUOS SOLIDOS URBANOS	3,58
99	2015	7020902		GUIA DE RECEITA COLETIVA DE CONSUMIDORES DE AGUA	RECEITA DE RESIDUOS SOLIDOS URBANOS	41,75
99	2015	401239999		GUIA DE RECEITA COLETIVA DE CONSUMIDORES DE AGUA	RECEITA DA AGUA	3,77
107	2015	70399		GUIA DE RECEITA COLETIVA DE CONSUMIDORES DE AGUA	RECEITA DA AGUA	50,49
107	2015	7010801		GUIA DE RECEITA COLETIVA DE CONSUMIDORES DE AGUA	RECEITA DE AGUA	171,17
107	2015	7010801		GUIA DE RECEITA COLETIVA DE CONSUMIDORES DE AGUA	RECEITA DE AGUA	5,21
107	2015	7020901		GUIA DE RECEITA COLETIVA DE CONSUMIDORES DE AGUA	RECEITA DE SANEAMENTO	50,15
107	2015	7020901		GUIA DE RECEITA COLETIVA DE CONSUMIDORES DE AGUA	RECEITA DE SANEAMENTO	14,26
107	2015	7020902		GUIA DE RECEITA COLETIVA DE CONSUMIDORES DE AGUA	RECEITA DE RESIDUOS SOLIDOS URBANOS	74,42
107	2015	7020902		GUIA DE RECEITA COLETIVA DE CONSUMIDORES DE AGUA	RECEITA DE RESIDUOS SOLIDOS URBANOS	5,24
108	2015	40201		GUIA DE RECEITA COLETIVA DE CONSUMIDORES DE AGUA	JUROS DE MORA	0,04
108	2015	70399		GUIA DE RECEITA COLETIVA DE CONSUMIDORES DE AGUA	RECEITA DA AGUA	0,47

MAPA DE RECEBIMENTOS EM ATRASO EXISTENTES EM 31/12/2015

ID	ANO DE CONSTITUIÇÃO DA DIVIDA	CLASSIFICAÇÃO ECONÓMICA	CLIENTE / DEVEDOR		DESCRIÇÃO	VALOR
			NIF	DESIGNAÇÃO		
108	2015	7010801		GUIA DE RECEITA COLETIVA DE CONSUMIDORES DE AGUA	RECEITA DE AGUA	23,67
108	2015	7010801		GUIA DE RECEITA COLETIVA DE CONSUMIDORES DE AGUA	RECEITA DE AGUA	0,34
108	2015	7020901		GUIA DE RECEITA COLETIVA DE CONSUMIDORES DE AGUA	RECEITA DE SANEAMENTO	0,94
108	2015	7020901		GUIA DE RECEITA COLETIVA DE CONSUMIDORES DE AGUA	RECEITA DE SANEAMENTO	4,62
108	2015	7020902		GUIA DE RECEITA COLETIVA DE CONSUMIDORES DE AGUA	RECEITA DE RESIDUOS SOLIDOS URBANOS	5,16
108	2015	7020902		GUIA DE RECEITA COLETIVA DE CONSUMIDORES DE AGUA	RECEITA DE RESIDUOS SOLIDOS URBANOS	0,34
109	2015	70399		GUIA DE RECEITA COLETIVA DE CONSUMIDORES DE AGUA	RECEITA DA AGUA	7,53
109	2015	7010801		GUIA DE RECEITA COLETIVA DE CONSUMIDORES DE AGUA	RECEITA DE AGUA	0,15
109	2015	7010801		GUIA DE RECEITA COLETIVA DE CONSUMIDORES DE AGUA	RECEITA DE AGUA	2,54
109	2015	7020901		GUIA DE RECEITA COLETIVA DE CONSUMIDORES DE AGUA	RECEITA DE SANEAMENTO	0,42
109	2015	7020901		GUIA DE RECEITA COLETIVA DE CONSUMIDORES DE AGUA	RECEITA DE SANEAMENTO	3,58
109	2015	7020902		GUIA DE RECEITA COLETIVA DE CONSUMIDORES DE AGUA	RECEITA DE RESIDUOS SOLIDOS URBANOS	0,15
109	2015	7020902		GUIA DE RECEITA COLETIVA DE CONSUMIDORES DE AGUA	RECEITA DE RESIDUOS SOLIDOS URBANOS	12,44
110	2015	70399		GUIA DE RECEITA COLETIVA DE CONSUMIDORES DE AGUA	RECEITA DA AGUA	2,97
110	2015	7010801		GUIA DE RECEITA COLETIVA DE CONSUMIDORES DE AGUA	RECEITA DE AGUA	0,06
110	2015	7010801		GUIA DE RECEITA COLETIVA DE CONSUMIDORES DE AGUA	RECEITA DE AGUA	0,95
110	2015	7020901		GUIA DE RECEITA COLETIVA DE CONSUMIDORES DE AGUA	RECEITA DE SANEAMENTO	1,23
110	2015	7020901		GUIA DE RECEITA COLETIVA DE CONSUMIDORES DE AGUA	RECEITA DE SANEAMENTO	0,17
110	2015	7020902		GUIA DE RECEITA COLETIVA DE CONSUMIDORES DE AGUA	RECEITA DE RESIDUOS SOLIDOS URBANOS	0,06
110	2015	7020902		GUIA DE RECEITA COLETIVA DE CONSUMIDORES DE AGUA	RECEITA DE RESIDUOS SOLIDOS URBANOS	1,37
117	2015	40201		GUIA DE RECEITA COLETIVA DE CONSUMIDORES DE AGUA	JUROS DE MORA	5,26
117	2015	70399		GUIA DE RECEITA COLETIVA DE CONSUMIDORES DE AGUA	RECEITA DA AGUA	38,60
117	2015	7010801		GUIA DE RECEITA COLETIVA DE CONSUMIDORES DE AGUA	RECEITA DE AGUA	60,15
117	2015	7010801		GUIA DE RECEITA COLETIVA DE CONSUMIDORES DE AGUA	RECEITA DE AGUA	2,76
117	2015	7020901		GUIA DE RECEITA COLETIVA DE CONSUMIDORES DE AGUA	RECEITA DE SANEAMENTO	7,70
117	2015	7020901		GUIA DE RECEITA COLETIVA DE CONSUMIDORES DE AGUA	RECEITA DE SANEAMENTO	24,90
117	2015	7020902		GUIA DE RECEITA COLETIVA DE CONSUMIDORES DE AGUA	RECEITA DE RESIDUOS SOLIDOS URBANOS	2,87
117	2015	7020902		GUIA DE RECEITA COLETIVA DE CONSUMIDORES DE AGUA	RECEITA DE RESIDUOS SOLIDOS URBANOS	33,64
119	2015	40201		GUIA DE RECEITA COLETIVA DE CONSUMIDORES DE AGUA	JUROS DE MORA	1,63
119	2015	70399		GUIA DE RECEITA COLETIVA DE CONSUMIDORES DE AGUA	RECEITA DA AGUA	4,44
119	2015	7010801		GUIA DE RECEITA COLETIVA DE CONSUMIDORES DE AGUA	RECEITA DE AGUA	52,17
119	2015	7010801		GUIA DE RECEITA COLETIVA DE CONSUMIDORES DE AGUA	RECEITA DE AGUA	1,09
119	2015	7020901		GUIA DE RECEITA COLETIVA DE CONSUMIDORES DE AGUA	RECEITA DE SANEAMENTO	11,40
119	2015	7020901		GUIA DE RECEITA COLETIVA DE CONSUMIDORES DE AGUA	RECEITA DE SANEAMENTO	3,05
119	2015	7020902		GUIA DE RECEITA COLETIVA DE CONSUMIDORES DE AGUA	RECEITA DE RESIDUOS SOLIDOS URBANOS	18,78
119	2015	7020902		GUIA DE RECEITA COLETIVA DE CONSUMIDORES DE AGUA	RECEITA DE RESIDUOS SOLIDOS URBANOS	1,11
121	2015	70399		GUIA DE RECEITA COLETIVA DE CONSUMIDORES DE AGUA	RECEITA DA AGUA	-8,91
121	2015	70399		GUIA DE RECEITA COLETIVA DE CONSUMIDORES DE AGUA	RECEITA DA AGUA	8,91
121	2015	7010801		GUIA DE RECEITA COLETIVA DE CONSUMIDORES DE AGUA	RECEITA DE AGUA	-16,21
121	2015	7010801		GUIA DE RECEITA COLETIVA DE CONSUMIDORES DE AGUA	RECEITA DE AGUA	16,21
121	2015	7010801		GUIA DE RECEITA COLETIVA DE CONSUMIDORES DE AGUA	RECEITA DE AGUA	-0,70
121	2015	7010801		GUIA DE RECEITA COLETIVA DE CONSUMIDORES DE AGUA	RECEITA DE AGUA	0,70
121	2015	7020901		GUIA DE RECEITA COLETIVA DE CONSUMIDORES DE AGUA	RECEITA DE SANEAMENTO	6,21
121	2015	7020901		GUIA DE RECEITA COLETIVA DE CONSUMIDORES DE AGUA	RECEITA DE SANEAMENTO	-6,21
121	2015	7020901		GUIA DE RECEITA COLETIVA DE CONSUMIDORES DE AGUA	RECEITA DE SANEAMENTO	1,92
121	2015	7020901		GUIA DE RECEITA COLETIVA DE CONSUMIDORES DE AGUA	RECEITA DE SANEAMENTO	-1,92
121	2015	7020902		GUIA DE RECEITA COLETIVA DE CONSUMIDORES DE AGUA	RECEITA DE RESIDUOS SOLIDOS URBANOS	-8,51
121	2015	7020902		GUIA DE RECEITA COLETIVA DE CONSUMIDORES DE AGUA	RECEITA DE RESIDUOS SOLIDOS URBANOS	8,51
121	2015	7020902		GUIA DE RECEITA COLETIVA DE CONSUMIDORES DE AGUA	RECEITA DE RESIDUOS SOLIDOS URBANOS	-0,71

MAPA DE RECEBIMENTOS EM ATRASO EXISTENTES EM 31/12/2015

ID	ANO DE CONSTITUIÇÃO DA DIVIDA	CLASSIFICAÇÃO ECONÓMICA	CLIENTE / DEVEDOR		DESCRIÇÃO	VALOR
			NIF	DESIGNAÇÃO		
121	2015	7020902		GUIA DE RECEITA COLETIVA DE CONSUMIDORES DE AGUA	RECEITA DE RESIDUOS SOLIDOS URBANOS	0,71
121	2015	7020904		GUIA DE RECEITA COLETIVA DE CONSUMIDORES DE AGUA	TRABALHO POR CONTA DE PARTICULARES	22,62
130	2015	40201		GUIA DE RECEITA COLETIVA DE CONSUMIDORES DE AGUA	JUROS DE MORA	0,06
138	2015	70399		GUIA DE RECEITA COLETIVA DE CONSUMIDORES DE AGUA	RECEITA DA AGUA	2,97
138	2015	7010801		GUIA DE RECEITA COLETIVA DE CONSUMIDORES DE AGUA	RECEITA DE AGUA	4,77
138	2015	7010801		GUIA DE RECEITA COLETIVA DE CONSUMIDORES DE AGUA	RECEITA DE AGUA	0,24
138	2015	7020901		GUIA DE RECEITA COLETIVA DE CONSUMIDORES DE AGUA	RECEITA DE SANEAMENTO	0,67
138	2015	7020901		GUIA DE RECEITA COLETIVA DE CONSUMIDORES DE AGUA	RECEITA DE SANEAMENTO	1,95
138	2015	7020902		GUIA DE RECEITA COLETIVA DE CONSUMIDORES DE AGUA	RECEITA DE RESIDUOS SOLIDOS URBANOS	0,25
138	2015	7020902		GUIA DE RECEITA COLETIVA DE CONSUMIDORES DE AGUA	RECEITA DE RESIDUOS SOLIDOS URBANOS	2,63
140	2015	70399		GUIA DE RECEITA COLETIVA DE CONSUMIDORES DE AGUA	RECEITA DA AGUA	2,97
140	2015	7010801		GUIA DE RECEITA COLETIVA DE CONSUMIDORES DE AGUA	RECEITA DE AGUA	0,10
140	2015	7010801		GUIA DE RECEITA COLETIVA DE CONSUMIDORES DE AGUA	RECEITA DE AGUA	1,48
140	2015	7020901		GUIA DE RECEITA COLETIVA DE CONSUMIDORES DE AGUA	RECEITA DE SANEAMENTO	1,33
140	2015	7020901		GUIA DE RECEITA COLETIVA DE CONSUMIDORES DE AGUA	RECEITA DE SANEAMENTO	0,25
140	2015	7020902		GUIA DE RECEITA COLETIVA DE CONSUMIDORES DE AGUA	RECEITA DE RESIDUOS SOLIDOS URBANOS	1,54
140	2015	7020902		GUIA DE RECEITA COLETIVA DE CONSUMIDORES DE AGUA	RECEITA DE RESIDUOS SOLIDOS URBANOS	0,09
145	2015	70399		GUIA DE RECEITA COLETIVA DE CONSUMIDORES DE AGUA	RECEITA DA AGUA	53,46
145	2015	7010801		GUIA DE RECEITA COLETIVA DE CONSUMIDORES DE AGUA	RECEITA DE AGUA	7,22
145	2015	7010801		GUIA DE RECEITA COLETIVA DE CONSUMIDORES DE AGUA	RECEITA DE AGUA	325,47
145	2015	7020901		GUIA DE RECEITA COLETIVA DE CONSUMIDORES DE AGUA	RECEITA DE SANEAMENTO	19,36
145	2015	7020901		GUIA DE RECEITA COLETIVA DE CONSUMIDORES DE AGUA	RECEITA DE SANEAMENTO	78,88
145	2015	7020902		GUIA DE RECEITA COLETIVA DE CONSUMIDORES DE AGUA	RECEITA DE RESIDUOS SOLIDOS URBANOS	125,61
145	2015	7020902		GUIA DE RECEITA COLETIVA DE CONSUMIDORES DE AGUA	RECEITA DE RESIDUOS SOLIDOS URBANOS	7,11
146	2015	70399		GUIA DE RECEITA COLETIVA DE CONSUMIDORES DE AGUA	RECEITA DA AGUA	7,53
146	2015	7010801		GUIA DE RECEITA COLETIVA DE CONSUMIDORES DE AGUA	RECEITA DE AGUA	0,15
146	2015	7010801		GUIA DE RECEITA COLETIVA DE CONSUMIDORES DE AGUA	RECEITA DE AGUA	2,54
146	2015	7020901		GUIA DE RECEITA COLETIVA DE CONSUMIDORES DE AGUA	RECEITA DE SANEAMENTO	0,42
146	2015	7020901		GUIA DE RECEITA COLETIVA DE CONSUMIDORES DE AGUA	RECEITA DE SANEAMENTO	3,58
146	2015	7020902		GUIA DE RECEITA COLETIVA DE CONSUMIDORES DE AGUA	RECEITA DE RESIDUOS SOLIDOS URBANOS	12,44
146	2015	7020902		GUIA DE RECEITA COLETIVA DE CONSUMIDORES DE AGUA	RECEITA DE RESIDUOS SOLIDOS URBANOS	0,15
150	2015	40201		GUIA DE RECEITA COLETIVA DE CONSUMIDORES DE AGUA	JUROS DE MORA	0,10
150	2015	401239999		GUIA DE RECEITA COLETIVA DE CONSUMIDORES DE AGUA	RECEITA DA AGUA	3,77
151	2015	70399		GUIA DE RECEITA COLETIVA DE CONSUMIDORES DE AGUA	RECEITA DA AGUA	2,97
151	2015	7010801		GUIA DE RECEITA COLETIVA DE CONSUMIDORES DE AGUA	RECEITA DE AGUA	2,54
151	2015	7010801		GUIA DE RECEITA COLETIVA DE CONSUMIDORES DE AGUA	RECEITA DE AGUA	0,15
151	2015	7020901		GUIA DE RECEITA COLETIVA DE CONSUMIDORES DE AGUA	RECEITA DE SANEAMENTO	0,42
151	2015	7020901		GUIA DE RECEITA COLETIVA DE CONSUMIDORES DE AGUA	RECEITA DE SANEAMENTO	1,53
151	2015	7020902		GUIA DE RECEITA COLETIVA DE CONSUMIDORES DE AGUA	RECEITA DE RESIDUOS SOLIDOS URBANOS	1,89
151	2015	7020902		GUIA DE RECEITA COLETIVA DE CONSUMIDORES DE AGUA	RECEITA DE RESIDUOS SOLIDOS URBANOS	0,15
155	2015	40201		GUIA DE RECEITA COLETIVA DE CONSUMIDORES DE AGUA	JUROS DE MORA	5,26
155	2015	70399		GUIA DE RECEITA COLETIVA DE CONSUMIDORES DE AGUA	RECEITA DA AGUA	32,65
155	2015	7010801		GUIA DE RECEITA COLETIVA DE CONSUMIDORES DE AGUA	RECEITA DE AGUA	106,38
155	2015	7010801		GUIA DE RECEITA COLETIVA DE CONSUMIDORES DE AGUA	RECEITA DE AGUA	4,27
155	2015	7020901		GUIA DE RECEITA COLETIVA DE CONSUMIDORES DE AGUA	RECEITA DE SANEAMENTO	11,64
155	2015	7020901		GUIA DE RECEITA COLETIVA DE CONSUMIDORES DE AGUA	RECEITA DE SANEAMENTO	31,57
155	2015	7020902		GUIA DE RECEITA COLETIVA DE CONSUMIDORES DE AGUA	RECEITA DE RESIDUOS SOLIDOS URBANOS	4,31
155	2015	7020902		GUIA DE RECEITA COLETIVA DE CONSUMIDORES DE AGUA	RECEITA DE RESIDUOS SOLIDOS URBANOS	46,93
159	2015	40201		GUIA DE RECEITA COLETIVA DE CONSUMIDORES DE AGUA	JUROS DE MORA	0,15

MAPA DE RECEBIMENTOS EM ATRASO EXISTENTES EM 31/12/2015

ID	ANO DE CONSTITUIÇÃO DA DIVIDA	CLASSIFICAÇÃO ECONÓMICA	CLIENTE / DEVEDOR		DESCRIÇÃO	VALOR
			NIF	DESIGNAÇÃO		
159	2015	70399		GUIA DE RECEITA COLETIVA DE CONSUMIDORES DE AGUA	RECEITA DA AGUA	1,22
159	2015	7010801		GUIA DE RECEITA COLETIVA DE CONSUMIDORES DE AGUA	RECEITA DE AGUA	37,93
159	2015	7010801		GUIA DE RECEITA COLETIVA DE CONSUMIDORES DE AGUA	RECEITA DE AGUA	0,60
159	2015	7020901		GUIA DE RECEITA COLETIVA DE CONSUMIDORES DE AGUA	RECEITA DE SANEAMENTO	7,55
159	2015	7020901		GUIA DE RECEITA COLETIVA DE CONSUMIDORES DE AGUA	RECEITA DE SANEAMENTO	1,65
159	2015	7020902		GUIA DE RECEITA COLETIVA DE CONSUMIDORES DE AGUA	RECEITA DE RESIDUOS SOLIDOS URBANOS	12,90
159	2015	7020902		GUIA DE RECEITA COLETIVA DE CONSUMIDORES DE AGUA	RECEITA DE RESIDUOS SOLIDOS URBANOS	0,60
166	2015	40201		GUIA DE RECEITA COLETIVA DE CONSUMIDORES DE AGUA	JUROS DE MORA	0,02
169	2015	40201		GUIA DE RECEITA COLETIVA DE CONSUMIDORES DE AGUA	JUROS DE MORA	0,05
169	2015	70399		GUIA DE RECEITA COLETIVA DE CONSUMIDORES DE AGUA	RECEITA DA AGUA	1,78
169	2015	7010801		GUIA DE RECEITA COLETIVA DE CONSUMIDORES DE AGUA	RECEITA DE AGUA	4,45
169	2015	7010801		GUIA DE RECEITA COLETIVA DE CONSUMIDORES DE AGUA	RECEITA DE AGUA	0,19
169	2015	7020901		GUIA DE RECEITA COLETIVA DE CONSUMIDORES DE AGUA	RECEITA DE SANEAMENTO	1,46
169	2015	7020901		GUIA DE RECEITA COLETIVA DE CONSUMIDORES DE AGUA	RECEITA DE SANEAMENTO	0,52
169	2015	7020902		GUIA DE RECEITA COLETIVA DE CONSUMIDORES DE AGUA	RECEITA DE RESIDUOS SOLIDOS URBANOS	2,09
169	2015	7020902		GUIA DE RECEITA COLETIVA DE CONSUMIDORES DE AGUA	RECEITA DE RESIDUOS SOLIDOS URBANOS	0,19
174	2015	70399		GUIA DE RECEITA COLETIVA DE CONSUMIDORES DE AGUA	RECEITA DA AGUA	60,66
174	2015	7010801		GUIA DE RECEITA COLETIVA DE CONSUMIDORES DE AGUA	RECEITA DE AGUA	7,95
174	2015	7010801		GUIA DE RECEITA COLETIVA DE CONSUMIDORES DE AGUA	RECEITA DE AGUA	322,48
174	2015	7020901		GUIA DE RECEITA COLETIVA DE CONSUMIDORES DE AGUA	RECEITA DE SANEAMENTO	83,25
174	2015	7020901		GUIA DE RECEITA COLETIVA DE CONSUMIDORES DE AGUA	RECEITA DE SANEAMENTO	21,78
174	2015	7020902		GUIA DE RECEITA COLETIVA DE CONSUMIDORES DE AGUA	RECEITA DE RESIDUOS SOLIDOS URBANOS	8,01
174	2015	7020902		GUIA DE RECEITA COLETIVA DE CONSUMIDORES DE AGUA	RECEITA DE RESIDUOS SOLIDOS URBANOS	156,06
175	2015	70399		GUIA DE RECEITA COLETIVA DE CONSUMIDORES DE AGUA	RECEITA DA AGUA	19,41
175	2015	7010801		GUIA DE RECEITA COLETIVA DE CONSUMIDORES DE AGUA	RECEITA DE AGUA	0,55
175	2015	7010801		GUIA DE RECEITA COLETIVA DE CONSUMIDORES DE AGUA	RECEITA DE AGUA	9,74
175	2015	7020901		GUIA DE RECEITA COLETIVA DE CONSUMIDORES DE AGUA	RECEITA DE SANEAMENTO	1,51
175	2015	7020901		GUIA DE RECEITA COLETIVA DE CONSUMIDORES DE AGUA	RECEITA DE SANEAMENTO	9,14
175	2015	7020902		GUIA DE RECEITA COLETIVA DE CONSUMIDORES DE AGUA	RECEITA DE RESIDUOS SOLIDOS URBANOS	0,55
175	2015	7020902		GUIA DE RECEITA COLETIVA DE CONSUMIDORES DE AGUA	RECEITA DE RESIDUOS SOLIDOS URBANOS	19,03
177	2015	40201		GUIA DE RECEITA COLETIVA DE CONSUMIDORES DE AGUA	JUROS DE MORA	1,57
178	2015	40201		GUIA DE RECEITA COLETIVA DE CONSUMIDORES DE AGUA	JUROS DE MORA	0,31
178	2015	401239999		GUIA DE RECEITA COLETIVA DE CONSUMIDORES DE AGUA	RECEITA DA AGUA	11,31
179	2015	401239999		GUIA DE RECEITA COLETIVA DE CONSUMIDORES DE AGUA	RECEITA DA AGUA	3,77
183	2015	40201		GUIA DE RECEITA COLETIVA DE CONSUMIDORES DE AGUA	JUROS DE MORA	0,03
186	2015	7010801		GUIA DE RECEITA COLETIVA DE CONSUMIDORES DE AGUA	RECEITA DE AGUA	-0,73
186	2015	7010801		GUIA DE RECEITA COLETIVA DE CONSUMIDORES DE AGUA	RECEITA DE AGUA	-35,83
186	2015	7020901		GUIA DE RECEITA COLETIVA DE CONSUMIDORES DE AGUA	RECEITA DE SANEAMENTO	-2,01
186	2015	7020901		GUIA DE RECEITA COLETIVA DE CONSUMIDORES DE AGUA	RECEITA DE SANEAMENTO	-6,76
186	2015	7020902		GUIA DE RECEITA COLETIVA DE CONSUMIDORES DE AGUA	RECEITA DE RESIDUOS SOLIDOS URBANOS	-11,84
186	2015	7020902		GUIA DE RECEITA COLETIVA DE CONSUMIDORES DE AGUA	RECEITA DE RESIDUOS SOLIDOS URBANOS	-0,74
189	2015	70399		GUIA DE RECEITA COLETIVA DE CONSUMIDORES DE AGUA	RECEITA DA AGUA	2,97
189	2015	7010801		GUIA DE RECEITA COLETIVA DE CONSUMIDORES DE AGUA	RECEITA DE AGUA	0,03
189	2015	7010801		GUIA DE RECEITA COLETIVA DE CONSUMIDORES DE AGUA	RECEITA DE AGUA	0,48
189	2015	7020901		GUIA DE RECEITA COLETIVA DE CONSUMIDORES DE AGUA	RECEITA DE SANEAMENTO	2,19
189	2015	7020901		GUIA DE RECEITA COLETIVA DE CONSUMIDORES DE AGUA	RECEITA DE SANEAMENTO	0,08
189	2015	7020902		GUIA DE RECEITA COLETIVA DE CONSUMIDORES DE AGUA	RECEITA DE RESIDUOS SOLIDOS URBANOS	0,03
189	2015	7020902		GUIA DE RECEITA COLETIVA DE CONSUMIDORES DE AGUA	RECEITA DE RESIDUOS SOLIDOS URBANOS	10,71
190	2015	7020904		GUIA DE RECEITA COLETIVA DE CONSUMIDORES DE AGUA	TRABALHO POR CONTA DE PARTICULARES	22,62

MAPA DE RECEBIMENTOS EM ATRASO EXISTENTES EM 31/12/2015

ID	ANO DE CONSTITUIÇÃO DA DIVIDA	CLASSIFICAÇÃO ECONÓMICA	CLIENTE / DEVEDOR		DESCRIÇÃO	VALOR
			NIF	DESIGNAÇÃO		
196	2015	40201		GUIA DE RECEITA COLETIVA DE CONSUMIDORES DE AGUA	JUROS DE MORA	0,01
199	2015	70399		GUIA DE RECEITA COLETIVA DE CONSUMIDORES DE AGUA	RECEITA DA AGUA	2,97
199	2015	7010801		GUIA DE RECEITA COLETIVA DE CONSUMIDORES DE AGUA	RECEITA DE AGUA	6,25
199	2015	7010801		GUIA DE RECEITA COLETIVA DE CONSUMIDORES DE AGUA	RECEITA DE AGUA	0,31
199	2015	7020902		GUIA DE RECEITA COLETIVA DE CONSUMIDORES DE AGUA	RECEITA DE RESIDUOS SOLIDOS URBANOS	3,12
203	2015	40201		GUIA DE RECEITA COLETIVA DE CONSUMIDORES DE AGUA	JUROS DE MORA	8,70
203	2015	70399		GUIA DE RECEITA COLETIVA DE CONSUMIDORES DE AGUA	RECEITA DA AGUA	24,75
203	2015	7010801		GUIA DE RECEITA COLETIVA DE CONSUMIDORES DE AGUA	RECEITA DE AGUA	85,45
203	2015	7010801		GUIA DE RECEITA COLETIVA DE CONSUMIDORES DE AGUA	RECEITA DE AGUA	3,30
203	2015	7020901		GUIA DE RECEITA COLETIVA DE CONSUMIDORES DE AGUA	RECEITA DE SANEAMENTO	9,07
203	2015	7020901		GUIA DE RECEITA COLETIVA DE CONSUMIDORES DE AGUA	RECEITA DE SANEAMENTO	24,86
203	2015	7020902		GUIA DE RECEITA COLETIVA DE CONSUMIDORES DE AGUA	RECEITA DE RESIDUOS SOLIDOS URBANOS	3,30
203	2015	7020902		GUIA DE RECEITA COLETIVA DE CONSUMIDORES DE AGUA	RECEITA DE RESIDUOS SOLIDOS URBANOS	36,97
209	2015	40201		GUIA DE RECEITA COLETIVA DE CONSUMIDORES DE AGUA	JUROS DE MORA	0,01
210	2015	70399		GUIA DE RECEITA COLETIVA DE CONSUMIDORES DE AGUA	RECEITA DA AGUA	66,60
210	2015	7010801		GUIA DE RECEITA COLETIVA DE CONSUMIDORES DE AGUA	RECEITA DE AGUA	338,51
210	2015	7010801		GUIA DE RECEITA COLETIVA DE CONSUMIDORES DE AGUA	RECEITA DE AGUA	8,63
210	2015	7020901		GUIA DE RECEITA COLETIVA DE CONSUMIDORES DE AGUA	RECEITA DE SANEAMENTO	87,47
210	2015	7020901		GUIA DE RECEITA COLETIVA DE CONSUMIDORES DE AGUA	RECEITA DE SANEAMENTO	23,54
210	2015	7020902		GUIA DE RECEITA COLETIVA DE CONSUMIDORES DE AGUA	RECEITA DE RESIDUOS SOLIDOS URBANOS	150,04
210	2015	7020902		GUIA DE RECEITA COLETIVA DE CONSUMIDORES DE AGUA	RECEITA DE RESIDUOS SOLIDOS URBANOS	8,67
211	2015	70399		GUIA DE RECEITA COLETIVA DE CONSUMIDORES DE AGUA	RECEITA DA AGUA	5,94
211	2015	7010801		GUIA DE RECEITA COLETIVA DE CONSUMIDORES DE AGUA	RECEITA DE AGUA	8,06
211	2015	7010801		GUIA DE RECEITA COLETIVA DE CONSUMIDORES DE AGUA	RECEITA DE AGUA	0,42
211	2015	7020901		GUIA DE RECEITA COLETIVA DE CONSUMIDORES DE AGUA	RECEITA DE SANEAMENTO	1,18
211	2015	7020901		GUIA DE RECEITA COLETIVA DE CONSUMIDORES DE AGUA	RECEITA DE SANEAMENTO	3,62
211	2015	7020902		GUIA DE RECEITA COLETIVA DE CONSUMIDORES DE AGUA	RECEITA DE RESIDUOS SOLIDOS URBANOS	4,76
211	2015	7020902		GUIA DE RECEITA COLETIVA DE CONSUMIDORES DE AGUA	RECEITA DE RESIDUOS SOLIDOS URBANOS	0,44
216	2015	40201		GUIA DE RECEITA COLETIVA DE CONSUMIDORES DE AGUA	JUROS DE MORA	0,21
234	2015	40201		GUIA DE RECEITA COLETIVA DE CONSUMIDORES DE AGUA	JUROS DE MORA	0,22
242	2015	7020904		GUIA DE RECEITA COLETIVA DE CONSUMIDORES DE AGUA	TRABALHO POR CONTA DE PARTICULARES	15,29
244	2015	40201		GUIA DE RECEITA COLETIVA DE CONSUMIDORES DE AGUA	JUROS DE MORA	0,09
245	2015	7020904		GUIA DE RECEITA COLETIVA DE CONSUMIDORES DE AGUA	TRABALHO POR CONTA DE PARTICULARES	54,96
248	2015	70399		GUIA DE RECEITA COLETIVA DE CONSUMIDORES DE AGUA	RECEITA DA AGUA	77,00
248	2015	7010801		GUIA DE RECEITA COLETIVA DE CONSUMIDORES DE AGUA	RECEITA DE AGUA	14,19
248	2015	7010801		GUIA DE RECEITA COLETIVA DE CONSUMIDORES DE AGUA	RECEITA DE AGUA	629,34
248	2015	7020901		GUIA DE RECEITA COLETIVA DE CONSUMIDORES DE AGUA	RECEITA DE SANEAMENTO	139,22
248	2015	7020901		GUIA DE RECEITA COLETIVA DE CONSUMIDORES DE AGUA	RECEITA DE SANEAMENTO	36,86
248	2015	7020902		GUIA DE RECEITA COLETIVA DE CONSUMIDORES DE AGUA	RECEITA DE RESIDUOS SOLIDOS URBANOS	14,27
248	2015	7020902		GUIA DE RECEITA COLETIVA DE CONSUMIDORES DE AGUA	RECEITA DE RESIDUOS SOLIDOS URBANOS	221,52
249	2015	70399		GUIA DE RECEITA COLETIVA DE CONSUMIDORES DE AGUA	RECEITA DA AGUA	11,88
249	2015	7010801		GUIA DE RECEITA COLETIVA DE CONSUMIDORES DE AGUA	RECEITA DE AGUA	90,30
249	2015	7010801		GUIA DE RECEITA COLETIVA DE CONSUMIDORES DE AGUA	RECEITA DE AGUA	2,32
249	2015	7020901		GUIA DE RECEITA COLETIVA DE CONSUMIDORES DE AGUA	RECEITA DE SANEAMENTO	21,24
249	2015	7020901		GUIA DE RECEITA COLETIVA DE CONSUMIDORES DE AGUA	RECEITA DE SANEAMENTO	6,37
249	2015	7020902		GUIA DE RECEITA COLETIVA DE CONSUMIDORES DE AGUA	RECEITA DE RESIDUOS SOLIDOS URBANOS	2,34
249	2015	7020902		GUIA DE RECEITA COLETIVA DE CONSUMIDORES DE AGUA	RECEITA DE RESIDUOS SOLIDOS URBANOS	34,05
251	2015	70399		GUIA DE RECEITA COLETIVA DE CONSUMIDORES DE AGUA	RECEITA DA AGUA	2,97
251	2015	7010801		GUIA DE RECEITA COLETIVA DE CONSUMIDORES DE AGUA	RECEITA DE AGUA	0,03

MAPA DE RECEBIMENTOS EM ATRASO EXISTENTES EM 31/12/2015

ID	ANO DE CONSTITUIÇÃO DA DIVIDA	CLASSIFICAÇÃO ECONÓMICA	CLIENTE / DEVEDOR		DESCRIÇÃO	VALOR
			NIF	DESIGNAÇÃO		
251	2015	7010801		GUIA DE RECEITA COLETIVA DE CONSUMIDORES DE AGUA	RECEITA DE AGUA	0,48
251	2015	7020901		GUIA DE RECEITA COLETIVA DE CONSUMIDORES DE AGUA	RECEITA DE SANEAMENTO	0,08
251	2015	7020901		GUIA DE RECEITA COLETIVA DE CONSUMIDORES DE AGUA	RECEITA DE SANEAMENTO	2,19
251	2015	7020902		GUIA DE RECEITA COLETIVA DE CONSUMIDORES DE AGUA	RECEITA DE RESIDUOS SOLIDOS URBANOS	10,71
251	2015	7020902		GUIA DE RECEITA COLETIVA DE CONSUMIDORES DE AGUA	RECEITA DE RESIDUOS SOLIDOS URBANOS	0,03
261	2015	7020904		GUIA DE RECEITA COLETIVA DE CONSUMIDORES DE AGUA	TRABALHO POR CONTA DE PARTICULARES	9,16
263	2015	40201		GUIA DE RECEITA COLETIVA DE CONSUMIDORES DE AGUA	JUROS DE MORA	0,29
270	2015	40201		GUIA DE RECEITA COLETIVA DE CONSUMIDORES DE AGUA	JUROS DE MORA	3,98
277	2015	70399		GUIA DE RECEITA COLETIVA DE CONSUMIDORES DE AGUA	RECEITA DA AGUA	113,27
277	2015	7010801		GUIA DE RECEITA COLETIVA DE CONSUMIDORES DE AGUA	RECEITA DE AGUA	609,64
277	2015	7010801		GUIA DE RECEITA COLETIVA DE CONSUMIDORES DE AGUA	RECEITA DE AGUA	16,62
277	2015	7020901		GUIA DE RECEITA COLETIVA DE CONSUMIDORES DE AGUA	RECEITA DE SANEAMENTO	171,29
277	2015	7020901		GUIA DE RECEITA COLETIVA DE CONSUMIDORES DE AGUA	RECEITA DE SANEAMENTO	43,88
277	2015	7020902		GUIA DE RECEITA COLETIVA DE CONSUMIDORES DE AGUA	RECEITA DE RESIDUOS SOLIDOS URBANOS	269,56
277	2015	7020902		GUIA DE RECEITA COLETIVA DE CONSUMIDORES DE AGUA	RECEITA DE RESIDUOS SOLIDOS URBANOS	16,50
278	2015	70399		GUIA DE RECEITA COLETIVA DE CONSUMIDORES DE AGUA	RECEITA DA AGUA	20,79
278	2015	7010801		GUIA DE RECEITA COLETIVA DE CONSUMIDORES DE AGUA	RECEITA DE AGUA	19,76
278	2015	7010801		GUIA DE RECEITA COLETIVA DE CONSUMIDORES DE AGUA	RECEITA DE AGUA	0,81
278	2015	7020901		GUIA DE RECEITA COLETIVA DE CONSUMIDORES DE AGUA	RECEITA DE SANEAMENTO	12,17
278	2015	7020901		GUIA DE RECEITA COLETIVA DE CONSUMIDORES DE AGUA	RECEITA DE SANEAMENTO	2,18
278	2015	7020902		GUIA DE RECEITA COLETIVA DE CONSUMIDORES DE AGUA	RECEITA DE RESIDUOS SOLIDOS URBANOS	23,39
278	2015	7020902		GUIA DE RECEITA COLETIVA DE CONSUMIDORES DE AGUA	RECEITA DE RESIDUOS SOLIDOS URBANOS	0,79
284	2015	40201		GUIA DE RECEITA COLETIVA DE CONSUMIDORES DE AGUA	JUROS DE MORA	0,08
284	2015	70399		GUIA DE RECEITA COLETIVA DE CONSUMIDORES DE AGUA	RECEITA DA AGUA	1,97
284	2015	7010801		GUIA DE RECEITA COLETIVA DE CONSUMIDORES DE AGUA	RECEITA DE AGUA	116,50
284	2015	7010801		GUIA DE RECEITA COLETIVA DE CONSUMIDORES DE AGUA	RECEITA DE AGUA	1,64
284	2015	7020902		GUIA DE RECEITA COLETIVA DE CONSUMIDORES DE AGUA	RECEITA DE RESIDUOS SOLIDOS URBANOS	20,64
284	2015	7020902		GUIA DE RECEITA COLETIVA DE CONSUMIDORES DE AGUA	RECEITA DE RESIDUOS SOLIDOS URBANOS	1,65
286	2015	40201		GUIA DE RECEITA COLETIVA DE CONSUMIDORES DE AGUA	JUROS DE MORA	0,14
292	2015	70399		GUIA DE RECEITA COLETIVA DE CONSUMIDORES DE AGUA	RECEITA DA AGUA	2,97
292	2015	7010801		GUIA DE RECEITA COLETIVA DE CONSUMIDORES DE AGUA	RECEITA DE AGUA	4,56
292	2015	7010801		GUIA DE RECEITA COLETIVA DE CONSUMIDORES DE AGUA	RECEITA DE AGUA	0,28
292	2015	7020901		GUIA DE RECEITA COLETIVA DE CONSUMIDORES DE AGUA	RECEITA DE SANEAMENTO	2,09
292	2015	7020901		GUIA DE RECEITA COLETIVA DE CONSUMIDORES DE AGUA	RECEITA DE SANEAMENTO	0,75
292	2015	7020902		GUIA DE RECEITA COLETIVA DE CONSUMIDORES DE AGUA	RECEITA DE RESIDUOS SOLIDOS URBANOS	2,87
292	2015	7020902		GUIA DE RECEITA COLETIVA DE CONSUMIDORES DE AGUA	RECEITA DE RESIDUOS SOLIDOS URBANOS	0,28
297	2015	7020904		GUIA DE RECEITA COLETIVA DE CONSUMIDORES DE AGUA	TRABALHO POR CONTA DE PARTICULARES	9,16
299	2015	40201		GUIA DE RECEITA COLETIVA DE CONSUMIDORES DE AGUA	JUROS DE MORA	0,01
301	2015	40201		GUIA DE RECEITA COLETIVA DE CONSUMIDORES DE AGUA	JUROS DE MORA	0,53
304	2015	70399		GUIA DE RECEITA COLETIVA DE CONSUMIDORES DE AGUA	RECEITA DA AGUA	2,97
304	2015	7010801		GUIA DE RECEITA COLETIVA DE CONSUMIDORES DE AGUA	RECEITA DE AGUA	0,06
304	2015	7010801		GUIA DE RECEITA COLETIVA DE CONSUMIDORES DE AGUA	RECEITA DE AGUA	0,95
304	2015	7020901		GUIA DE RECEITA COLETIVA DE CONSUMIDORES DE AGUA	RECEITA DE SANEAMENTO	1,23
304	2015	7020901		GUIA DE RECEITA COLETIVA DE CONSUMIDORES DE AGUA	RECEITA DE SANEAMENTO	0,17
304	2015	7020902		GUIA DE RECEITA COLETIVA DE CONSUMIDORES DE AGUA	RECEITA DE RESIDUOS SOLIDOS URBANOS	0,06
304	2015	7020902		GUIA DE RECEITA COLETIVA DE CONSUMIDORES DE AGUA	RECEITA DE RESIDUOS SOLIDOS URBANOS	1,37
308	2015	70399		GUIA DE RECEITA COLETIVA DE CONSUMIDORES DE AGUA	RECEITA DA AGUA	1,48
308	2015	7010801		GUIA DE RECEITA COLETIVA DE CONSUMIDORES DE AGUA	RECEITA DE AGUA	0,61
308	2015	7010801		GUIA DE RECEITA COLETIVA DE CONSUMIDORES DE AGUA	RECEITA DE AGUA	27,68

MAPA DE RECEBIMENTOS EM ATRASO EXISTENTES EM 31/12/2015

ID	ANO DE CONSTITUIÇÃO DA DIVIDA	CLASSIFICAÇÃO ECONÓMICA	CLIENTE / DEVEDOR		DESCRIÇÃO	VALOR
			NIF	DESIGNAÇÃO		
308	2015	7020901		GUIA DE RECEITA COLETIVA DE CONSUMIDORES DE AGUA	RECEITA DE SANEAMENTO	1,67
308	2015	7020901		GUIA DE RECEITA COLETIVA DE CONSUMIDORES DE AGUA	RECEITA DE SANEAMENTO	12,95
308	2015	7020902		GUIA DE RECEITA COLETIVA DE CONSUMIDORES DE AGUA	RECEITA DE RESIDUOS SOLIDOS URBANOS	14,40
308	2015	7020902		GUIA DE RECEITA COLETIVA DE CONSUMIDORES DE AGUA	RECEITA DE RESIDUOS SOLIDOS URBANOS	0,61
311	2015	70399		GUIA DE RECEITA COLETIVA DE CONSUMIDORES DE AGUA	RECEITA DA AGUA	121,55
311	2015	7010801		GUIA DE RECEITA COLETIVA DE CONSUMIDORES DE AGUA	RECEITA DE AGUA	23,22
311	2015	7010801		GUIA DE RECEITA COLETIVA DE CONSUMIDORES DE AGUA	RECEITA DE AGUA	1.169,18
311	2015	7020901		GUIA DE RECEITA COLETIVA DE CONSUMIDORES DE AGUA	RECEITA DE SANEAMENTO	263,21
311	2015	7020901		GUIA DE RECEITA COLETIVA DE CONSUMIDORES DE AGUA	RECEITA DE SANEAMENTO	59,67
311	2015	7020902		GUIA DE RECEITA COLETIVA DE CONSUMIDORES DE AGUA	RECEITA DE RESIDUOS SOLIDOS URBANOS	372,45
311	2015	7020902		GUIA DE RECEITA COLETIVA DE CONSUMIDORES DE AGUA	RECEITA DE RESIDUOS SOLIDOS URBANOS	21,94
312	2015	70399		GUIA DE RECEITA COLETIVA DE CONSUMIDORES DE AGUA	RECEITA DA AGUA	20,79
312	2015	7010801		GUIA DE RECEITA COLETIVA DE CONSUMIDORES DE AGUA	RECEITA DE AGUA	166,46
312	2015	7010801		GUIA DE RECEITA COLETIVA DE CONSUMIDORES DE AGUA	RECEITA DE AGUA	3,85
312	2015	7020901		GUIA DE RECEITA COLETIVA DE CONSUMIDORES DE AGUA	RECEITA DE SANEAMENTO	38,76
312	2015	7020901		GUIA DE RECEITA COLETIVA DE CONSUMIDORES DE AGUA	RECEITA DE SANEAMENTO	10,49
312	2015	7020902		GUIA DE RECEITA COLETIVA DE CONSUMIDORES DE AGUA	RECEITA DE RESIDUOS SOLIDOS URBANOS	3,85
312	2015	7020902		GUIA DE RECEITA COLETIVA DE CONSUMIDORES DE AGUA	RECEITA DE RESIDUOS SOLIDOS URBANOS	56,47
313	2015	40201		GUIA DE RECEITA COLETIVA DE CONSUMIDORES DE AGUA	JUROS DE MORA	0,06
313	2015	7020904		GUIA DE RECEITA COLETIVA DE CONSUMIDORES DE AGUA	TRABALHO POR CONTA DE PARTICULARES	18,33
317	2015	40201		GUIA DE RECEITA COLETIVA DE CONSUMIDORES DE AGUA	JUROS DE MORA	0,21
317	2015	70399		GUIA DE RECEITA COLETIVA DE CONSUMIDORES DE AGUA	RECEITA DA AGUA	3,70
317	2015	7010801		GUIA DE RECEITA COLETIVA DE CONSUMIDORES DE AGUA	RECEITA DE AGUA	2,06
317	2015	7010801		GUIA DE RECEITA COLETIVA DE CONSUMIDORES DE AGUA	RECEITA DE AGUA	132,58
317	2015	7020901		GUIA DE RECEITA COLETIVA DE CONSUMIDORES DE AGUA	RECEITA DE SANEAMENTO	20,82
317	2015	7020901		GUIA DE RECEITA COLETIVA DE CONSUMIDORES DE AGUA	RECEITA DE SANEAMENTO	4,26
317	2015	7020902		GUIA DE RECEITA COLETIVA DE CONSUMIDORES DE AGUA	RECEITA DE RESIDUOS SOLIDOS URBANOS	32,48
317	2015	7020902		GUIA DE RECEITA COLETIVA DE CONSUMIDORES DE AGUA	RECEITA DE RESIDUOS SOLIDOS URBANOS	1,56
331	2015	40201		GUIA DE RECEITA COLETIVA DE CONSUMIDORES DE AGUA	JUROS DE MORA	1,28
331	2015	70399		GUIA DE RECEITA COLETIVA DE CONSUMIDORES DE AGUA	RECEITA DA AGUA	2,47
331	2015	7010801		GUIA DE RECEITA COLETIVA DE CONSUMIDORES DE AGUA	RECEITA DE AGUA	1,40
331	2015	7010801		GUIA DE RECEITA COLETIVA DE CONSUMIDORES DE AGUA	RECEITA DE AGUA	90,58
331	2015	7020901		GUIA DE RECEITA COLETIVA DE CONSUMIDORES DE AGUA	RECEITA DE SANEAMENTO	3,80
331	2015	7020901		GUIA DE RECEITA COLETIVA DE CONSUMIDORES DE AGUA	RECEITA DE SANEAMENTO	17,90
331	2015	7020902		GUIA DE RECEITA COLETIVA DE CONSUMIDORES DE AGUA	RECEITA DE RESIDUOS SOLIDOS URBANOS	1,40
331	2015	7020902		GUIA DE RECEITA COLETIVA DE CONSUMIDORES DE AGUA	RECEITA DE RESIDUOS SOLIDOS URBANOS	25,85
332	2015	70399		GUIA DE RECEITA COLETIVA DE CONSUMIDORES DE AGUA	RECEITA DA AGUA	2,47
332	2015	7010801		GUIA DE RECEITA COLETIVA DE CONSUMIDORES DE AGUA	RECEITA DE AGUA	323,78
332	2015	7010801		GUIA DE RECEITA COLETIVA DE CONSUMIDORES DE AGUA	RECEITA DE AGUA	4,20
332	2015	7020901		GUIA DE RECEITA COLETIVA DE CONSUMIDORES DE AGUA	RECEITA DE SANEAMENTO	61,90
332	2015	7020901		GUIA DE RECEITA COLETIVA DE CONSUMIDORES DE AGUA	RECEITA DE SANEAMENTO	11,50
332	2015	7020902		GUIA DE RECEITA COLETIVA DE CONSUMIDORES DE AGUA	RECEITA DE RESIDUOS SOLIDOS URBANOS	25,85
332	2015	7020902		GUIA DE RECEITA COLETIVA DE CONSUMIDORES DE AGUA	RECEITA DE RESIDUOS SOLIDOS URBANOS	4,20
336	2015	70399		GUIA DE RECEITA COLETIVA DE CONSUMIDORES DE AGUA	RECEITA DA AGUA	0,74
336	2015	7010801		GUIA DE RECEITA COLETIVA DE CONSUMIDORES DE AGUA	RECEITA DE AGUA	0,20
336	2015	7010801		GUIA DE RECEITA COLETIVA DE CONSUMIDORES DE AGUA	RECEITA DE AGUA	9,36
336	2015	7020901		GUIA DE RECEITA COLETIVA DE CONSUMIDORES DE AGUA	RECEITA DE SANEAMENTO	0,56
336	2015	7020901		GUIA DE RECEITA COLETIVA DE CONSUMIDORES DE AGUA	RECEITA DE SANEAMENTO	2,02
336	2015	7020902		GUIA DE RECEITA COLETIVA DE CONSUMIDORES DE AGUA	RECEITA DE RESIDUOS SOLIDOS URBANOS	0,20

MAPA DE RECEBIMENTOS EM ATRASO EXISTENTES EM 31/12/2015

ID	ANO DE CONSTITUIÇÃO DA DIVIDA	CLASSIFICAÇÃO ECONÓMICA	CLIENTE / DEVEDOR		DESCRIÇÃO	VALOR
			NIF	DESIGNAÇÃO		
336	2015	7020902		GUIA DE RECEITA COLETIVA DE CONSUMIDORES DE AGUA	RECEITA DE RESIDUOS SOLIDOS URBANOS	3,34
342	2015	40201		GUIA DE RECEITA COLETIVA DE CONSUMIDORES DE AGUA	JUROS DE MORA	0,01
351	2015	70399		GUIA DE RECEITA COLETIVA DE CONSUMIDORES DE AGUA	RECEITA DA AGUA	2,97
351	2015	7010801		GUIA DE RECEITA COLETIVA DE CONSUMIDORES DE AGUA	RECEITA DE AGUA	0,18
351	2015	7010801		GUIA DE RECEITA COLETIVA DE CONSUMIDORES DE AGUA	RECEITA DE AGUA	2,86
351	2015	7020901		GUIA DE RECEITA COLETIVA DE CONSUMIDORES DE AGUA	RECEITA DE SANEAMENTO	1,67
351	2015	7020901		GUIA DE RECEITA COLETIVA DE CONSUMIDORES DE AGUA	RECEITA DE SANEAMENTO	0,50
351	2015	7020902		GUIA DE RECEITA COLETIVA DE CONSUMIDORES DE AGUA	RECEITA DE RESIDUOS SOLIDOS URBANOS	2,14
351	2015	7020902		GUIA DE RECEITA COLETIVA DE CONSUMIDORES DE AGUA	RECEITA DE RESIDUOS SOLIDOS URBANOS	0,18
355	2015	40201		GUIA DE RECEITA COLETIVA DE CONSUMIDORES DE AGUA	JUROS DE MORA	0,32
355	2015	70399		GUIA DE RECEITA COLETIVA DE CONSUMIDORES DE AGUA	RECEITA DA AGUA	2,47
355	2015	7010801		GUIA DE RECEITA COLETIVA DE CONSUMIDORES DE AGUA	RECEITA DE AGUA	1,13
355	2015	7010801		GUIA DE RECEITA COLETIVA DE CONSUMIDORES DE AGUA	RECEITA DE AGUA	68,89
355	2015	7020901		GUIA DE RECEITA COLETIVA DE CONSUMIDORES DE AGUA	RECEITA DE SANEAMENTO	13,85
355	2015	7020901		GUIA DE RECEITA COLETIVA DE CONSUMIDORES DE AGUA	RECEITA DE SANEAMENTO	3,12
355	2015	7020902		GUIA DE RECEITA COLETIVA DE CONSUMIDORES DE AGUA	RECEITA DE RESIDUOS SOLIDOS URBANOS	20,80
355	2015	7020902		GUIA DE RECEITA COLETIVA DE CONSUMIDORES DE AGUA	RECEITA DE RESIDUOS SOLIDOS URBANOS	1,14
355	2015	7020904		GUIA DE RECEITA COLETIVA DE CONSUMIDORES DE AGUA	TRABALHO POR CONTA DE PARTICULARES	45,24
355	2015	7020904		GUIA DE RECEITA COLETIVA DE CONSUMIDORES DE AGUA	TRABALHO POR CONTA DE PARTICULARES	50,67
356	2015	70399		GUIA DE RECEITA COLETIVA DE CONSUMIDORES DE AGUA	RECEITA DA AGUA	175,64
356	2015	7010801		GUIA DE RECEITA COLETIVA DE CONSUMIDORES DE AGUA	RECEITA DE AGUA	796,63
356	2015	7010801		GUIA DE RECEITA COLETIVA DE CONSUMIDORES DE AGUA	RECEITA DE AGUA	18,68
356	2015	7020901		GUIA DE RECEITA COLETIVA DE CONSUMIDORES DE AGUA	RECEITA DE SANEAMENTO	216,89
356	2015	7020901		GUIA DE RECEITA COLETIVA DE CONSUMIDORES DE AGUA	RECEITA DE SANEAMENTO	49,85
356	2015	7020902		GUIA DE RECEITA COLETIVA DE CONSUMIDORES DE AGUA	RECEITA DE RESIDUOS SOLIDOS URBANOS	368,48
356	2015	7020902		GUIA DE RECEITA COLETIVA DE CONSUMIDORES DE AGUA	RECEITA DE RESIDUOS SOLIDOS URBANOS	18,32
357	2015	70399		GUIA DE RECEITA COLETIVA DE CONSUMIDORES DE AGUA	RECEITA DA AGUA	26,73
357	2015	7010801		GUIA DE RECEITA COLETIVA DE CONSUMIDORES DE AGUA	RECEITA DE AGUA	76,50
357	2015	7010801		GUIA DE RECEITA COLETIVA DE CONSUMIDORES DE AGUA	RECEITA DE AGUA	3,10
357	2015	7020901		GUIA DE RECEITA COLETIVA DE CONSUMIDORES DE AGUA	RECEITA DE SANEAMENTO	28,90
357	2015	7020901		GUIA DE RECEITA COLETIVA DE CONSUMIDORES DE AGUA	RECEITA DE SANEAMENTO	8,47
357	2015	7020902		GUIA DE RECEITA COLETIVA DE CONSUMIDORES DE AGUA	RECEITA DE RESIDUOS SOLIDOS URBANOS	3,11
357	2015	7020902		GUIA DE RECEITA COLETIVA DE CONSUMIDORES DE AGUA	RECEITA DE RESIDUOS SOLIDOS URBANOS	44,25
363	2015	7020904		GUIA DE RECEITA COLETIVA DE CONSUMIDORES DE AGUA	TRABALHO POR CONTA DE PARTICULARES	22,62
372	2015	40201		GUIA DE RECEITA COLETIVA DE CONSUMIDORES DE AGUA	JUROS DE MORA	0,64
381	2015	7020904		GUIA DE RECEITA COLETIVA DE CONSUMIDORES DE AGUA	TRABALHO POR CONTA DE PARTICULARES	11,32
383	2015	7020904		GUIA DE RECEITA COLETIVA DE CONSUMIDORES DE AGUA	TRABALHO POR CONTA DE PARTICULARES	9,16
385	2015	40201		GUIA DE RECEITA COLETIVA DE CONSUMIDORES DE AGUA	JUROS DE MORA	0,11
387	2015	40201		GUIA DE RECEITA COLETIVA DE CONSUMIDORES DE AGUA	JUROS DE MORA	0,05
389	2015	40201		GUIA DE RECEITA COLETIVA DE CONSUMIDORES DE AGUA	JUROS DE MORA	0,01
390	2015	70399		GUIA DE RECEITA COLETIVA DE CONSUMIDORES DE AGUA	RECEITA DA AGUA	723,77
390	2015	7010801		GUIA DE RECEITA COLETIVA DE CONSUMIDORES DE AGUA	RECEITA DE AGUA	1.918,43
390	2015	7010801		GUIA DE RECEITA COLETIVA DE CONSUMIDORES DE AGUA	RECEITA DE AGUA	61,68
390	2015	7020901		GUIA DE RECEITA COLETIVA DE CONSUMIDORES DE AGUA	RECEITA DE SANEAMENTO	680,10
390	2015	7020901		GUIA DE RECEITA COLETIVA DE CONSUMIDORES DE AGUA	RECEITA DE SANEAMENTO	157,38
390	2015	7020902		GUIA DE RECEITA COLETIVA DE CONSUMIDORES DE AGUA	RECEITA DE RESIDUOS SOLIDOS URBANOS	1.168,01
390	2015	7020902		GUIA DE RECEITA COLETIVA DE CONSUMIDORES DE AGUA	RECEITA DE RESIDUOS SOLIDOS URBANOS	58,02
391	2015	70399		GUIA DE RECEITA COLETIVA DE CONSUMIDORES DE AGUA	RECEITA DA AGUA	78,81
391	2015	7010801		GUIA DE RECEITA COLETIVA DE CONSUMIDORES DE AGUA	RECEITA DE AGUA	178,25

MAPA DE RECEBIMENTOS EM ATRASO EXISTENTES EM 31/12/2015

ID	ANO DE CONSTITUIÇÃO DA DIVIDA	CLASSIFICAÇÃO ECONÓMICA	CLIENTE / DEVEDOR		DESCRIÇÃO	VALOR
			NIF	DESIGNAÇÃO		
391	2015	7010801		GUIA DE RECEITA COLETIVA DE CONSUMIDORES DE AGUA	RECEITA DE AGUA	6,90
391	2015	7020901		GUIA DE RECEITA COLETIVA DE CONSUMIDORES DE AGUA	RECEITA DE SANEAMENTO	72,75
391	2015	7020901		GUIA DE RECEITA COLETIVA DE CONSUMIDORES DE AGUA	RECEITA DE SANEAMENTO	18,83
391	2015	7020902		GUIA DE RECEITA COLETIVA DE CONSUMIDORES DE AGUA	RECEITA DE RESIDUOS SOLIDOS URBANOS	105,22
391	2015	7020902		GUIA DE RECEITA COLETIVA DE CONSUMIDORES DE AGUA	RECEITA DE RESIDUOS SOLIDOS URBANOS	6,93
392	2015	40201		GUIA DE RECEITA COLETIVA DE CONSUMIDORES DE AGUA	JUROS DE MORA	0,01
396	2015	70399		GUIA DE RECEITA COLETIVA DE CONSUMIDORES DE AGUA	RECEITA DA AGUA	2,97
396	2015	7010801		GUIA DE RECEITA COLETIVA DE CONSUMIDORES DE AGUA	RECEITA DE AGUA	0,18
396	2015	7010801		GUIA DE RECEITA COLETIVA DE CONSUMIDORES DE AGUA	RECEITA DE AGUA	3,28
396	2015	7020901		GUIA DE RECEITA COLETIVA DE CONSUMIDORES DE AGUA	RECEITA DE SANEAMENTO	1,67
396	2015	7020901		GUIA DE RECEITA COLETIVA DE CONSUMIDORES DE AGUA	RECEITA DE SANEAMENTO	0,50
396	2015	7020902		GUIA DE RECEITA COLETIVA DE CONSUMIDORES DE AGUA	RECEITA DE RESIDUOS SOLIDOS URBANOS	0,18
396	2015	7020902		GUIA DE RECEITA COLETIVA DE CONSUMIDORES DE AGUA	RECEITA DE RESIDUOS SOLIDOS URBANOS	2,14
398	2015	7020904		GUIA DE RECEITA COLETIVA DE CONSUMIDORES DE AGUA	TRABALHO POR CONTA DE PARTICULARES	18,33
399	2015	7020904		GUIA DE RECEITA COLETIVA DE CONSUMIDORES DE AGUA	TRABALHO POR CONTA DE PARTICULARES	11,32
400	2015	40201		GUIA DE RECEITA COLETIVA DE CONSUMIDORES DE AGUA	JUROS DE MORA	0,47
402	2015	70399		GUIA DE RECEITA COLETIVA DE CONSUMIDORES DE AGUA	RECEITA DA AGUA	2,97
402	2015	7010801		GUIA DE RECEITA COLETIVA DE CONSUMIDORES DE AGUA	RECEITA DE AGUA	2,54
402	2015	7010801		GUIA DE RECEITA COLETIVA DE CONSUMIDORES DE AGUA	RECEITA DE AGUA	0,15
402	2015	7020901		GUIA DE RECEITA COLETIVA DE CONSUMIDORES DE AGUA	RECEITA DE SANEAMENTO	1,53
402	2015	7020901		GUIA DE RECEITA COLETIVA DE CONSUMIDORES DE AGUA	RECEITA DE SANEAMENTO	0,42
402	2015	7020902		GUIA DE RECEITA COLETIVA DE CONSUMIDORES DE AGUA	RECEITA DE RESIDUOS SOLIDOS URBANOS	1,89
402	2015	7020902		GUIA DE RECEITA COLETIVA DE CONSUMIDORES DE AGUA	RECEITA DE RESIDUOS SOLIDOS URBANOS	0,15
403	2015	70399		GUIA DE RECEITA COLETIVA DE CONSUMIDORES DE AGUA	RECEITA DA AGUA	2,97
403	2015	7010801		GUIA DE RECEITA COLETIVA DE CONSUMIDORES DE AGUA	RECEITA DE AGUA	0,48
403	2015	7010801		GUIA DE RECEITA COLETIVA DE CONSUMIDORES DE AGUA	RECEITA DE AGUA	0,03
403	2015	7020901		GUIA DE RECEITA COLETIVA DE CONSUMIDORES DE AGUA	RECEITA DE SANEAMENTO	0,08
403	2015	7020901		GUIA DE RECEITA COLETIVA DE CONSUMIDORES DE AGUA	RECEITA DE SANEAMENTO	2,19
403	2015	7020902		GUIA DE RECEITA COLETIVA DE CONSUMIDORES DE AGUA	RECEITA DE RESIDUOS SOLIDOS URBANOS	0,03
403	2015	7020902		GUIA DE RECEITA COLETIVA DE CONSUMIDORES DE AGUA	RECEITA DE RESIDUOS SOLIDOS URBANOS	10,71
407	2015	70399		GUIA DE RECEITA COLETIVA DE CONSUMIDORES DE AGUA	RECEITA DA AGUA	2,97
407	2015	7010801		GUIA DE RECEITA COLETIVA DE CONSUMIDORES DE AGUA	RECEITA DE AGUA	1,43
407	2015	7010801		GUIA DE RECEITA COLETIVA DE CONSUMIDORES DE AGUA	RECEITA DE AGUA	0,10
407	2015	7020901		GUIA DE RECEITA COLETIVA DE CONSUMIDORES DE AGUA	RECEITA DE SANEAMENTO	1,33
407	2015	7020901		GUIA DE RECEITA COLETIVA DE CONSUMIDORES DE AGUA	RECEITA DE SANEAMENTO	0,25
407	2015	7020902		GUIA DE RECEITA COLETIVA DE CONSUMIDORES DE AGUA	RECEITA DE RESIDUOS SOLIDOS URBANOS	0,09
407	2015	7020902		GUIA DE RECEITA COLETIVA DE CONSUMIDORES DE AGUA	RECEITA DE RESIDUOS SOLIDOS URBANOS	1,54
408	2015	7020904		GUIA DE RECEITA COLETIVA DE CONSUMIDORES DE AGUA	TRABALHO POR CONTA DE PARTICULARES	22,62
411	2015	7020904		GUIA DE RECEITA COLETIVA DE CONSUMIDORES DE AGUA	TRABALHO POR CONTA DE PARTICULARES	18,33
413	2015	40201		GUIA DE RECEITA COLETIVA DE CONSUMIDORES DE AGUA	JUROS DE MORA	0,46
414	2015	70399		GUIA DE RECEITA COLETIVA DE CONSUMIDORES DE AGUA	RECEITA DA AGUA	2,97
414	2015	7010801		GUIA DE RECEITA COLETIVA DE CONSUMIDORES DE AGUA	RECEITA DE AGUA	0,06
414	2015	7010801		GUIA DE RECEITA COLETIVA DE CONSUMIDORES DE AGUA	RECEITA DE AGUA	0,95
414	2015	7020901		GUIA DE RECEITA COLETIVA DE CONSUMIDORES DE AGUA	RECEITA DE SANEAMENTO	0,17
414	2015	7020901		GUIA DE RECEITA COLETIVA DE CONSUMIDORES DE AGUA	RECEITA DE SANEAMENTO	1,23
414	2015	7020902		GUIA DE RECEITA COLETIVA DE CONSUMIDORES DE AGUA	RECEITA DE RESIDUOS SOLIDOS URBANOS	1,37
414	2015	7020902		GUIA DE RECEITA COLETIVA DE CONSUMIDORES DE AGUA	RECEITA DE RESIDUOS SOLIDOS URBANOS	0,06
415	2015	40201		GUIA DE RECEITA COLETIVA DE CONSUMIDORES DE AGUA	JUROS DE MORA	0,03
415	2015	7020904		GUIA DE RECEITA COLETIVA DE CONSUMIDORES DE AGUA	TRABALHO POR CONTA DE PARTICULARES	47,96

MAPA DE RECEBIMENTOS EM ATRASO EXISTENTES EM 31/12/2015

ID	ANO DE CONSTITUIÇÃO DA DIVIDA	CLASSIFICAÇÃO ECONÓMICA	CLIENTE / DEVEDOR		DESCRIÇÃO	VALOR
			NIF	DESIGNAÇÃO		
418	2015	40201		GUIA DE RECEITA COLETIVA DE CONSUMIDORES DE AGUA	JUROS DE MORA	0,03
420	2015	70399		GUIA DE RECEITA COLETIVA DE CONSUMIDORES DE AGUA	RECEITA DA AGUA	6.227,60
420	2015	7010801		GUIA DE RECEITA COLETIVA DE CONSUMIDORES DE AGUA	RECEITA DE AGUA	11.262,40
420	2015	7010801		GUIA DE RECEITA COLETIVA DE CONSUMIDORES DE AGUA	RECEITA DE AGUA	404,11
420	2015	7020901		GUIA DE RECEITA COLETIVA DE CONSUMIDORES DE AGUA	RECEITA DE SANEAMENTO	4.738,89
420	2015	7020901		GUIA DE RECEITA COLETIVA DE CONSUMIDORES DE AGUA	RECEITA DE SANEAMENTO	1.020,66
420	2015	7020902		GUIA DE RECEITA COLETIVA DE CONSUMIDORES DE AGUA	RECEITA DE RESIDUOS SOLIDOS URBANOS	7.790,62
420	2015	7020902		GUIA DE RECEITA COLETIVA DE CONSUMIDORES DE AGUA	RECEITA DE RESIDUOS SOLIDOS URBANOS	377,25
421	2015	70399		GUIA DE RECEITA COLETIVA DE CONSUMIDORES DE AGUA	RECEITA DA AGUA	5.431,03
421	2015	7010801		GUIA DE RECEITA COLETIVA DE CONSUMIDORES DE AGUA	RECEITA DE AGUA	8.100,01
421	2015	7010801		GUIA DE RECEITA COLETIVA DE CONSUMIDORES DE AGUA	RECEITA DE AGUA	331,55
421	2015	7020901		GUIA DE RECEITA COLETIVA DE CONSUMIDORES DE AGUA	RECEITA DE SANEAMENTO	3.713,93
421	2015	7020901		GUIA DE RECEITA COLETIVA DE CONSUMIDORES DE AGUA	RECEITA DE SANEAMENTO	834,41
421	2015	7020902		GUIA DE RECEITA COLETIVA DE CONSUMIDORES DE AGUA	RECEITA DE RESIDUOS SOLIDOS URBANOS	6.383,03
421	2015	7020902		GUIA DE RECEITA COLETIVA DE CONSUMIDORES DE AGUA	RECEITA DE RESIDUOS SOLIDOS URBANOS	309,95
107	2014	7020905		GUIA DE RECEITA COLETIVA DE CONSUMIDORES DE CEMITERIOS	OSSARIOS - 2014	72,96
126	2015	7020905		GUIA DE RECEITA COLETIVA DE CONSUMIDORES DE CEMITERIOS	OSSARIOS - 2015	73,48
77	2011	4012301		GUIA DE RECEITA COLETIVA DE FEIRANTES	RECEITA DE MERCADOS E FEIRAS	660,52
250	2011	4012301		GUIA DE RECEITA COLETIVA DE FEIRANTES	RECEITA DE MERCADOS E FEIRAS	725,54
275	2012	4012301		GUIA DE RECEITA COLETIVA DE FEIRANTES	MERCADO MUNICIPAL (BANCAS) 9/2012	42,44
338	2012	4012301		GUIA DE RECEITA COLETIVA DE FEIRANTES	FEIRA DOS SANTOS 11/2012	8,49
338	2012	4012301		GUIA DE RECEITA COLETIVA DE FEIRANTES	FEIRA DOS SANTOS 11/2012	304,74
78	2012	4012301		GUIA DE RECEITA COLETIVA DE MERCADOS E FEIRAS	RECEITA DE MERCADOS E FEIRAS	80,56
84	2012	4012301		GUIA DE RECEITA COLETIVA DE MERCADOS E FEIRAS	RECEITA DE MERCADOS E FEIRAS	11,32
21	2013	4012301		GUIA DE RECEITA COLETIVA DE MERCADOS E FEIRAS	MERCADOS E FEIRAS - ALUGUER DE TABULEIROS	22,83
319	2013	4012301		GUIA DE RECEITA COLETIVA DE MERCADOS E FEIRAS	RECEITA DE MERCADOS E FEIRAS	51,37
346	2013	4012301		GUIA DE RECEITA COLETIVA DE MERCADOS E FEIRAS	RECEITA DE MERCADOS E FEIRAS	151,28
117	2014	4012301		GUIA DE RECEITA COLETIVA DE MERCADOS E FEIRAS	RECEITA DE MERCADOS E FEIRAS	77,19
294	2014	4012301		GUIA DE RECEITA COLETIVA DE MERCADOS E FEIRAS	RECEITA DE MERCADOS E FEIRAS	128,37
337	2015	4012301		GUIA DE RECEITA COLETIVA DE MERCADOS E FEIRAS	RECEITA DE MERCADOS E FEIRAS	53,60
175	2012	2020603		GUIA DE RECEITA COLETIVA DE OCUPAÇAO DE VIA PUBLICA	OCUPAÇÃO DA VIA PUBLICA	97,41
176	2012	2020603		GUIA DE RECEITA COLETIVA DE OCUPAÇAO DE VIA PUBLICA	OCUPAÇÃO DA VIA PUBLICA	58,53
176	2012	2020605		GUIA DE RECEITA COLETIVA DE OCUPAÇAO DE VIA PUBLICA	PUBLICIDADE	35,23
40	2012	2020603		GUIA DE RECEITA COLETIVA DE PUBLICIDADE	OCUPAÇÃO DA VIA PUBLICA	367,58
40	2012	2020605		GUIA DE RECEITA COLETIVA DE PUBLICIDADE	PUBLICIDADE	531,94
97	2013	2020603		GUIA DE RECEITA COLETIVA DE PUBLICIDADE	OCUPAÇÃO VIA PÚBLICA	246,94
97	2013	2020605		GUIA DE RECEITA COLETIVA DE PUBLICIDADE	OCUPAÇÃO VIA PÚBLICA	620,27
384	2013	2020603		GUIA DE RECEITA COLETIVA DE PUBLICIDADE	OCUPAÇÃO DA VIA PUBLICA	85,22
131	2015	2020605		GUIA DE RECEITA COLETIVA DE PUBLICIDADE	PUBLICIDADE	532,08
369	2015	2020605		GUIA DE RECEITA COLETIVA DE PUBLICIDADE	PUBLICIDADE	11,13
422	2015	2020605		GUIA DE RECEITA COLETIVA DE PUBLICIDADE	PUBLICIDADE	958,08
423	2015	2020605		GUIA DE RECEITA COLETIVA DE PUBLICIDADE	PUBLICIDADE	15,52
424	2015	2020605		GUIA DE RECEITA COLETIVA DE PUBLICIDADE	PUBLICIDADE	8,87
425	2015	2020605		GUIA DE RECEITA COLETIVA DE PUBLICIDADE	PUBLICIDADE	8,87
301	2014	2020603		GUIA DE RECEITA DE IMPOSTOS INDIRECTOS	OCUPAÇÃO DA VIA PUBLICA	88,00
3499	2008	70201	118495305	GUIOMAR DA CONCEICAO MARGALHO	ALUGUER DE ESPAÇOS E EQUIPAMENTOS	605,00
4738	2015	4012302	133607143	HEITOR GERALDINO RATO AZEITONA	LOTEAMENTOS E OBRAS - DIVERSOS	10,17
3512	2008	7020904	207461686	HELENA DA CONCEIÇÃO CACHATRA CORDEIRO	TRABALHOS POR CONTA DE PARTICULARES	28,73
5374	2010	2020605	508609984	HIGH CARE CENTER - ESTHETICS & MEDICAL WELLNESS	PUBLICIDADE	45,74

MAPA DE RECEBIMENTOS EM ATRASO EXISTENTES EM 31/12/2015

ID	ANO DE CONSTITUIÇÃO DA DIVIDA	CLASSIFICAÇÃO ECONÓMICA	CLIENTE / DEVEDOR		DESCRIÇÃO	VALOR
			NIF	DESIGNAÇÃO		
761	2012	70299	170008304	HUMBERTO ANTONIO LARANJEIRA ESTEVES QUINA	OUTROS SERVIÇOS	3,39
761	2012	7020904	170008304	HUMBERTO ANTONIO LARANJEIRA ESTEVES QUINA	TRABALHOS POR CONTA DE PARTICULARES	11,22
234	2012	40201	186400454	IDALECIO JOAO CONSTANTINO VENTURA	JUROS DE MORA	3,44
234	2012	70399	186400454	IDALECIO JOAO CONSTANTINO VENTURA	RECEITA DE AGUA	1,18
234	2012	7010801	186400454	IDALECIO JOAO CONSTANTINO VENTURA	RECEITA DE AGUA	28,20
234	2012	7010801	186400454	IDALECIO JOAO CONSTANTINO VENTURA	RECEITA DA AGUA	0,48
234	2012	7020901	186400454	IDALECIO JOAO CONSTANTINO VENTURA	RECEITA DE SANEAMENTO	5,72
234	2012	7020901	186400454	IDALECIO JOAO CONSTANTINO VENTURA	RECEITA DE SANEAMENTO	1,34
234	2012	7020902	186400454	IDALECIO JOAO CONSTANTINO VENTURA	RECEITA DE RESIDUOS SOLIDOS URBANOS	9,72
234	2012	7020902	186400454	IDALECIO JOAO CONSTANTINO VENTURA	RECEITA DE RESIDUOS SOLIDOS URBANOS	0,48
125	2013	2020605		IMPOSTOS INDIRECTOS - COLECTIVO	PUBLICIDADE	118,86
541	2015	70301	117022039	INES MARIA CACHUCHO	RENDAS - HABITAÇÃO	95,00
559	2015	70301	117022039	INES MARIA CACHUCHO	RENDAS - HABITAÇÃO	47,50
339	2014	603019903	510342647	INSTITUTO DA CONSERVAÇÃO DA NATUREZA E DAS FLORESTAS	SAPADORES FLORESTAIS 2014	14.000,00
	2015		503756237	INSTITUTO DE GESTÃO DO CREDITO PUBLICO E.P.E.	IVA A RECUPERAR	11.791,11
333	2011	10030701	508144663	INSTITUTO FINANCEIRO PARA O DESENVOLVIMENTO REGIONAL, IP	ACÇÕES PREPARATÓRIAS DO PROVERE ZM	1.354,05
107	2012	10030701	508144663	INSTITUTO FINANCEIRO PARA O DESENVOLVIMENTO REGIONAL, IP	FEDER	42.343,27
189	2012	10030701	508144663	INSTITUTO FINANCEIRO PARA O DESENVOLVIMENTO REGIONAL, IP	OPERAÇÃO NºALENT - 05-0227-FEDER-000986	35.196,54
320	2012	10030701	508144663	INSTITUTO FINANCEIRO PARA O DESENVOLVIMENTO REGIONAL, IP	OPERAÇÃO NºALENT - 05-0227-FEDER-000986 - PP9	11.236,62
392	2012	10030701	508144663	INSTITUTO FINANCEIRO PARA O DESENVOLVIMENTO REGIONAL, IP	OPTIMIZAÇÃO E GESTÃO DE RESÍDUOS	18.162,09
394	2012	10030701	508144663	INSTITUTO FINANCEIRO PARA O DESENVOLVIMENTO REGIONAL, IP	OPTIMIZAÇÃO E GESTÃO DE RESÍDUOS	69.212,62
433	2012	10030701	508144663	INSTITUTO FINANCEIRO PARA O DESENVOLVIMENTO REGIONAL, IP	OPERAÇÃO NºALENT - 07-0827-FEDER-000986 - PP10	10.939,40
445	2012	10030701	508144663	INSTITUTO FINANCEIRO PARA O DESENVOLVIMENTO REGIONAL, IP	OPERAÇÃO NºALENT - 07-0827-FEDER-000986 - PP11	3.980,28
72	2013	10030701	508144663	INSTITUTO FINANCEIRO PARA O DESENVOLVIMENTO REGIONAL, IP	TRANSFERENCIAS FEDER	25.665,84
150	2013	10030701	508144663	INSTITUTO FINANCEIRO PARA O DESENVOLVIMENTO REGIONAL, IP	TRANSFERENCIAS FEDER	8.155,15
180	2013	10030701	508144663	INSTITUTO FINANCEIRO PARA O DESENVOLVIMENTO REGIONAL, IP	TRANSFERENCIAS FEDER	21.683,66
232	2013	10030701	508144663	INSTITUTO FINANCEIRO PARA O DESENVOLVIMENTO REGIONAL, IP	TRANSFERENCIAS FEDER	6.255,63
233	2013	10030701	508144663	INSTITUTO FINANCEIRO PARA O DESENVOLVIMENTO REGIONAL, IP	TRANSFERENCIAS FEDER	292,50
234	2013	10030701	508144663	INSTITUTO FINANCEIRO PARA O DESENVOLVIMENTO REGIONAL, IP	TRANSFERENCIAS FEDER	44.874,04
235	2013	10030701	508144663	INSTITUTO FINANCEIRO PARA O DESENVOLVIMENTO REGIONAL, IP	TRANSFERENCIAS FEDER	516,50
236	2013	10030701	508144663	INSTITUTO FINANCEIRO PARA O DESENVOLVIMENTO REGIONAL, IP	TRANSFERENCIAS FEDER	804,63
237	2013	10030701	508144663	INSTITUTO FINANCEIRO PARA O DESENVOLVIMENTO REGIONAL, IP	TRANSFERENCIAS FEDER	12.752,31
238	2013	10030701	508144663	INSTITUTO FINANCEIRO PARA O DESENVOLVIMENTO REGIONAL, IP	TRANSFERENCIAS FEDER	442,80
239	2013	10030701	508144663	INSTITUTO FINANCEIRO PARA O DESENVOLVIMENTO REGIONAL, IP	TRANSFERENCIAS FEDER	1.428,39
240	2013	10030701	508144663	INSTITUTO FINANCEIRO PARA O DESENVOLVIMENTO REGIONAL, IP	TRANSFERENCIAS FEDER	425,25
241	2013	10030701	508144663	INSTITUTO FINANCEIRO PARA O DESENVOLVIMENTO REGIONAL, IP	TRANSFERENCIAS FEDER	569,44
250	2013	10030701	508144663	INSTITUTO FINANCEIRO PARA O DESENVOLVIMENTO REGIONAL, IP	TRANSFERENCIAS FEDER	659,68
301	2013	10030701	508144663	INSTITUTO FINANCEIRO PARA O DESENVOLVIMENTO REGIONAL, IP	TRANSFERENCIAS FEDER	2.006,25
324	2013	10030701	508144663	INSTITUTO FINANCEIRO PARA O DESENVOLVIMENTO REGIONAL, IP	TRANSFERENCIAS FEDER	1.028,99
357	2013	10030701	508144663	INSTITUTO FINANCEIRO PARA O DESENVOLVIMENTO REGIONAL, IP	TRANSFERENCIAS FEDER	985,52
374	2013	10030701	508144663	INSTITUTO FINANCEIRO PARA O DESENVOLVIMENTO REGIONAL, IP	TRANSFERENCIAS FEDER	2.360,14
420	2013	10030701	508144663	INSTITUTO FINANCEIRO PARA O DESENVOLVIMENTO REGIONAL, IP	TRANSFERENCIAS FEDER	1.017,93
427	2013	10030701	508144663	INSTITUTO FINANCEIRO PARA O DESENVOLVIMENTO REGIONAL, IP	TRANSFERENCIAS FEDER	29.759,17
428	2013	10030701	508144663	INSTITUTO FINANCEIRO PARA O DESENVOLVIMENTO REGIONAL, IP	TRANSFERENCIAS FEDER	13.582,10
440	2013	10030701	508144663	INSTITUTO FINANCEIRO PARA O DESENVOLVIMENTO REGIONAL, IP	TRANSFERENCIAS FEDER	2.531,50
445	2013	10030701	508144663	INSTITUTO FINANCEIRO PARA O DESENVOLVIMENTO REGIONAL, IP	TRANSFERENCIAS FEDER	11.905,88
170	2014	10030701	508144663	INSTITUTO FINANCEIRO PARA O DESENVOLVIMENTO REGIONAL, IP	OPERAÇÃO Nº ALENT-09-0240-FEDER-001618	540,32
6087	2011	70299	266712142	IOAN LUCIAN TANAIAN	REGISTO DE CIDADÃO DA UNIÃO EUROPEIA - RECEITA DA CÂMARA	7,50
2671	2013	2020605	507049950	IR.COM - INFORMATICA E SERVICOS, LDA.	PUBLICIDADE	61,72

MAPA DE RECEBIMENTOS EM ATRASO EXISTENTES EM 31/12/2015

ID	ANO DE CONSTITUIÇÃO DA DIVIDA	CLASSIFICAÇÃO ECONÓMICA	CLIENTE / DEVEDOR		DESCRIÇÃO	VALOR
			NIF	DESIGNAÇÃO		
399	2012	40201	255942273	IRACY MODESTO DE MENESES	JUROS DE MORA	1,08
399	2012	70399	255942273	IRACY MODESTO DE MENESES	RECEITA DE AGUA	3,96
399	2012	7010801	255942273	IRACY MODESTO DE MENESES	RECEITA DE AGUA	1,20
399	2012	7010801	255942273	IRACY MODESTO DE MENESES	RECEITA DA AGUA	60,00
399	2012	7020901	255942273	IRACY MODESTO DE MENESES	RECEITA DE SANEAMENTO	12,72
399	2012	7020901	255942273	IRACY MODESTO DE MENESES	RECEITA DE SANEAMENTO	3,30
399	2012	7020902	255942273	IRACY MODESTO DE MENESES	RECEITA DE RESIDUOS SOLIDOS URBANOS	1,20
399	2012	7020902	255942273	IRACY MODESTO DE MENESES	RECEITA DE RESIDUOS SOLIDOS URBANOS	21,22
5405	2011	2020605	128309580	IRENE CONCEIÇAO ALCARIA ESPANHOL VESTIAS	PUBLICIDADE	33,12
217	2010	7020904	161873340	ISIDORO JOAQUIM LETRAS MESSIAS	TRABALHOS POR CONTA DE PARTICULARES	6,36
2157	2011	4012302	216977410	IVA SOFIA MAIO COELHO	LOTEAMENTOS E OBRAS - DIVERSOS	17,80
932	2013	7020905	128823194	IVONE MARIA CUCO PEREIRA FIGUEIRA	CEMITÉRIOS PRESTAÇAO DE SERVIÇOS	10,68
932	2013	7020905	128823194	IVONE MARIA CUCO PEREIRA FIGUEIRA	CEMITÉRIOS PRESTAÇAO DE SERVIÇOS	27,63
2320	2008	7020904	154693049	JOANA MARIA GILA	TRABALHOS POR CONTA DE PARTICULARES	46,62
3320	2014	702090302	245976248	JOANA SOFIA SOLAS POMBEIRO	AQUISIÇÃO DE VINHETA MENSAL - ALUNOS - RODOVIARIA	19,05
5517	2008	7020999	100166237	JOAO ANTONIO CANUDO GIGA	OUTRAS PRESTAÇÕES DE SERVIÇOS	46,32
1374	2010	7011102	212995383	JOAO ANTONIO SOUSA FERREIRA	MASSA ASFALTICA	50,66
1846	2012	40204	100166148	JOAO AVELINO FALCATO, HERDEIROS	COIMAS E MULTAS	500,00
2326	2010	40204	229272444	JOAO CARDOSO BARRELA	COIMAS E MULTAS	498,80
566	2015	70302	203789717	JOAO CARLOS COIMBRA RODRIGO	RENDAS - EDIFICIOS	421,89
4537	2011	40204	234063327	JOAO FILIPE PINTO GEADAS	COIMAS E MULTAS	499,00
62	2012	40201	186573227	JOAO GRILO BARRELA	JUROS DE MORA	17,90
62	2012	70399	186573227	JOAO GRILO BARRELA	RECEITA DE AGUA	8,90
62	2012	7010801	186573227	JOAO GRILO BARRELA	RECEITA DE AGUA	142,45
62	2012	7010801	186573227	JOAO GRILO BARRELA	RECEITA DA AGUA	2,85
62	2012	7020901	186573227	JOAO GRILO BARRELA	RECEITA DE SANEAMENTO	30,02
62	2012	7020901	186573227	JOAO GRILO BARRELA	RECEITA DE SANEAMENTO	7,80
62	2012	7020902	186573227	JOAO GRILO BARRELA	RECEITA DE RESIDUOS SOLIDOS URBANOS	2,85
62	2012	7020902	186573227	JOAO GRILO BARRELA	RECEITA DE RESIDUOS SOLIDOS URBANOS	50,20
4299	2008	7020904	154695220	JOAO JOSE C. GEADAS	TRABALHOS POR CONTA DE PARTICULARES	12,30
319	2014	40201	170798038	JOAO MANUEL BILRO PINTO	JUROS DE MORA	0,46
195	2012	40204	229407927	JOAO ROSA VENTURA	COIMAS E MULTAS	83,29
2982	2012	40204	229407927	JOAO ROSA VENTURA	COIMAS E MULTAS	124,94
4662	2010	7010801	184620317	JOAQUIM ANTONIO BENTO SOARES	FACTURAÇÃO AGUA	29,10
4662	2010	70399	184620317	JOAQUIM ANTONIO BENTO SOARES	QUOTA DE DISPONIBILIDADE MENSAL	133,56
4312	2008	7020904	149216602	JOAQUIM ANTONIO GUERRA FAIA	TRABALHOS POR CONTA DE PARTICULARES	27,37
3460	2010	7020999	501345574	JOAQUIM FERREIRA DOS SANTOS, LDA.	OUTRAS PRESTAÇÕES DE SERVIÇOS	38,12
3460	2010	7020999	501345574	JOAQUIM FERREIRA DOS SANTOS, LDA.	OUTRAS PRESTAÇÕES DE SERVIÇOS	103,95
3956	2011	7020999	501345574	JOAQUIM FERREIRA DOS SANTOS, LDA.	OUTRAS PRESTAÇÕES DE SERVIÇOS	8,62
1746	2010	7020904	117127299	JOAQUIM JOSE LOBINHO FERRAO	TRABALHOS POR CONTA DE PARTICULARES	41,52
3749	2011	4012302	117127299	JOAQUIM JOSE LOBINHO FERRAO	LICENÇAS / AUTORIZAÇAO / COMUNICAÇÃO PREVIA DE LOT. E CONST.	319,81
3074	2012	7020904	187950520	JOAQUIM MANUEL CANHOTO LARANJEIRO	TRABALHOS POR CONTA DE PARTICULARES	11,25
2321	2008	7020904	174972105	JOAQUIM MANUEL CARAPINHA PICANÇO	TRABALHOS POR CONTA DE PARTICULARES	183,09
792	2012	7020904	191867977	JOAQUIM MANUEL GANITO TRINCHEIRAS	TRABALHOS POR CONTA DE PARTICULARES	134,54
3475	2008	7020902	175343322	JOAQUIM MANUEL PECURTO LADEIRA	FACTURAÇÃO RESIDUOS SOLIDOS	165,77
4263	2011	7020904	112919383	JOAQUIM PEDRO RATO AZEITONA	TRABALHOS POR CONTA DE PARTICULARES	21,75
4263	2011	7020904	112919383	JOAQUIM PEDRO RATO AZEITONA	TRABALHOS POR CONTA DE PARTICULARES	21,75
3459	2008	7020904	133778371	JOAQUIM RAPOSO CABAÇO	TRABALHOS POR CONTA DE PARTICULARES	54,57
3464	2008	7020904	133778371	JOAQUIM RAPOSO CABAÇO	TRABALHOS POR CONTA DE PARTICULARES	86,93

MAPA DE RECEBIMENTOS EM ATRASO EXISTENTES EM 31/12/2015

ID	ANO DE CONSTITUIÇÃO DA DIVIDA	CLASSIFICAÇÃO ECONÓMICA	CLIENTE / DEVEDOR		DESCRIÇÃO	VALOR
			NIF	DESIGNAÇÃO		
5058	2011	2020605	207733279	JOAQUINA DO CARMO GANITO MARTINS AVÓ	PUBLICIDADE	107,70
333	2013	40201	207733279	JOAQUINA DO CARMO GANITO MARTINS AVÓ	JUROS DE MORA	0,40
333	2013	2020603	207733279	JOAQUINA DO CARMO GANITO MARTINS AVÓ	OCUPAÇÃO DA VIA PUBLICA	24,64
333	2013	2020605	207733279	JOAQUINA DO CARMO GANITO MARTINS AVÓ	PUBLICIDADE	16,21
334	2013	40201	207733279	JOAQUINA DO CARMO GANITO MARTINS AVÓ	JUROS DE MORA	0,41
334	2013	2020603	207733279	JOAQUINA DO CARMO GANITO MARTINS AVÓ	OCUPAÇÃO DA VIA PUBLICA	24,64
334	2013	2020605	207733279	JOAQUINA DO CARMO GANITO MARTINS AVÓ	PUBLICIDADE	16,21
1168	2008	7020999	504157213	JORGE ANDRADE - CONSTRUÇÕES LDA.	OUTRAS PRESTAÇÕES DE SERVIÇOS	11,25
4825	2011	7020999	152718605	JORGE MANUEL CORTES FIGUEIREDO	OUTRAS PRESTAÇÕES DE SERVIÇOS	8,63
8	2010	7010809	205093132	JORGE MIGUEL MARGALHO VARANDAS	ALUGUER ESPAÇO FVV	1.376,88
8	2010	8019999	205093132	JORGE MIGUEL MARGALHO VARANDAS	ALUGUER ESPAÇO FVV	6.127,69
2795	2011	7020999	191867969	JORGE PAULO JALECA CAMÕES	OUTRAS PRESTAÇÕES DE SERVIÇOS	29,70
4289	2008	7020904	128823569	JOSÉ ANTONIO CALEIRO RATADO	TRABALHOS POR CONTA DE PARTICULARES	87,54
3460	2008	7011102	130332332	JOSÉ ANTONIO SA SOLDADO	MASSA ASFALTICA	106,31
2220	2010	7020904	130332332	JOSÉ ANTONIO SA SOLDADO	TRABALHOS POR CONTA DE PARTICULARES	21,12
2599	2010	7020904	130332332	JOSÉ ANTONIO SA SOLDADO	TRABALHOS POR CONTA DE PARTICULARES	17,58
2599	2010	7020904	130332332	JOSÉ ANTONIO SA SOLDADO	TRABALHOS POR CONTA DE PARTICULARES	60,55
5600	2010	40204	128662972	JOSÉ AUGUSTO GASPAR ALPEDRINHA	COIMAS E MULTAS	500,00
2672	2013	2020605	507839315	JOSÉ AUGUSTO P. GALVÃO, LDA.	PUBLICIDADE	92,25
2969	2015	7020904	160418585	JOSÉ FRANCISCO CALADO	TRABALHOS POR CONTA DE PARTICULARES	24,21
2969	2015	7011102	160418585	JOSÉ FRANCISCO CALADO	MASSA ASFALTICA	31,72
3481	2012	7020904	102021643	JOSÉ FRANCISCO LAPÃO	TRABALHOS POR CONTA DE PARTICULARES	18,15
5397	2010	4012301	249690772	JOSÉ GOUVEIA CARMELO	TAXAS MERCADOS E FEIRAS	4,80
5397	2010	4012301	249690772	JOSÉ GOUVEIA CARMELO	TAXAS MERCADOS E FEIRAS	6,27
5397	2010	4012301	249690772	JOSÉ GOUVEIA CARMELO	TAXAS MERCADOS E FEIRAS	22,38
5397	2010	4012301	249690772	JOSÉ GOUVEIA CARMELO	TAXAS MERCADOS E FEIRAS	22,40
1615	2011	7020999	121090060	JOSÉ JOAQUIM VESTIAS CANHOLAS	TAXA DE EXPEDIENTE	3,55
3495	2008	7020901	139332707	JOSÉ MANUEL CANHOTO MARCOS	FACTURAÇÃO SANEAMENTO	53,14
5479	2010	4012301	201230178	JOSUE CABEÇA LOPES	TAXAS MERCADOS E FEIRAS	4,80
5479	2010	4012301	201230178	JOSUE CABEÇA LOPES	TAXAS MERCADOS E FEIRAS	6,27
5479	2010	4012301	201230178	JOSUE CABEÇA LOPES	TAXAS MERCADOS E FEIRAS	22,38
5479	2010	4012301	201230178	JOSUE CABEÇA LOPES	TAXAS MERCADOS E FEIRAS	22,40
3925	2010	7020999	139098100	JULIA DOS ANJOS FRANCISCO CATURRA	OUTRAS PRESTAÇÕES DE SERVIÇOS	16,95
1879	2012	7020904	139098100	JULIA DOS ANJOS FRANCISCO CATURRA	TRABALHOS POR CONTA DE PARTICULARES	9,08
5748	2011	7020902	507661672	KRAFTWERK - ACTIVIDADES HOTELEIRAS TURISTICAS	FACTURAÇÃO RESIDUOS SOLIDOS	8,38
5748	2011	7020902	507661672	KRAFTWERK - ACTIVIDADES HOTELEIRAS TURISTICAS	FACTURAÇÃO RESIDUOS SOLIDOS	16,76
3901	2008	7020904	502652780	LAJEMAR - SOCIEDADE DE CONSTRUÇÕES, LDA.	TRABALHOS POR CONTA DE PARTICULARES	4,50
3901	2008	7020904	502652780	LAJEMAR - SOCIEDADE DE CONSTRUÇÕES, LDA.	TRABALHOS POR CONTA DE PARTICULARES	6,60
3901	2008	7020904	502652780	LAJEMAR - SOCIEDADE DE CONSTRUÇÕES, LDA.	TRABALHOS POR CONTA DE PARTICULARES	161,76
51	2012	40201	104049936	LEANDRO JOSE TRINDADE BRAVO	JUROS DE MORA	0,27
51	2012	2020603	104049936	LEANDRO JOSE TRINDADE BRAVO	OCUPAÇÃO DA VIA PUBLICA	9,77
51	2012	2020605	104049936	LEANDRO JOSE TRINDADE BRAVO	PUBLICIDADE	10,43
52	2012	40201	104049936	LEANDRO JOSE TRINDADE BRAVO	JUROS DE MORA	0,27
52	2012	2020603	104049936	LEANDRO JOSE TRINDADE BRAVO	OCUPAÇÃO DA VIA PUBLICA	9,77
52	2012	2020605	104049936	LEANDRO JOSE TRINDADE BRAVO	PUBLICIDADE	10,43
53	2012	40201	104049936	LEANDRO JOSE TRINDADE BRAVO	JUROS DE MORA	0,25
53	2012	2020603	104049936	LEANDRO JOSE TRINDADE BRAVO	OCUPAÇÃO DA VIA PUBLICA	9,78
53	2012	2020605	104049936	LEANDRO JOSE TRINDADE BRAVO	PUBLICIDADE	10,43
3486	2008	7011102	505794870	LILIANA LOBO SOCIEDADE UNIPESSOAL, LDA.	MASSA ASFALTICA	532,67

MAPA DE RECEBIMENTOS EM ATRASO EXISTENTES EM 31/12/2015

ID	ANO DE CONSTITUIÇÃO DA DIVIDA	CLASSIFICAÇÃO ECONÓMICA	CLIENTE / DEVEDOR		DESCRIÇÃO	VALOR
			NIF	DESIGNAÇÃO		
4671	2010	2020603	508391407	LINA PARREIRA, LDA.	OCUPAÇÃO VIA PÚBLICA	1.862,32
362	2014	70399	188602801	LINO DUARTE MOREIRA AMARO	RECEITA DA AGUA	2,97
362	2014	7010801	188602801	LINO DUARTE MOREIRA AMARO	RECEITA DE AGUA	6,25
362	2014	7010801	188602801	LINO DUARTE MOREIRA AMARO	RECEITA DA AGUA	0,31
362	2014	7020901	188602801	LINO DUARTE MOREIRA AMARO	RECEITA DE SANEAMENTO	2,23
362	2014	7020901	188602801	LINO DUARTE MOREIRA AMARO	RECEITA DE SANEAMENTO	0,84
362	2014	7020902	188602801	LINO DUARTE MOREIRA AMARO	RECEITA DE RESIDUOS SOLIDOS URBANOS	0,31
362	2014	7020902	188602801	LINO DUARTE MOREIRA AMARO	RECEITA DE RESIDUOS SOLIDOS URBANOS	3,12
2838	2014	7020999	510394566	LSSS - INFRAESTRUTURAS LDA.	OUTRAS PRESTAÇÕES DE SERVIÇOS	18,58
2838	2014	7020999	510394566	LSSS - INFRAESTRUTURAS LDA.	OUTRAS PRESTAÇÕES DE SERVIÇOS	19,68
2839	2014	7020999	510394566	LSSS - INFRAESTRUTURAS LDA.	OUTRAS PRESTAÇÕES DE SERVIÇOS	8,61
2839	2014	7020999	510394566	LSSS - INFRAESTRUTURAS LDA.	OUTRAS PRESTAÇÕES DE SERVIÇOS	37,16
4575	2011	2020605	240578147	LUCIVALDA SAMPAIO BASILIO	PUBLICIDADE	46,75
1407	2011	7020999	182752615	LUDGERO ANTONIO SIMOES ESPIGUINHA	OUTRAS PRESTAÇÕES DE SERVIÇOS	8,68
5413	2011	2020605	214670325	LUIS MANUEL FLORINDO PRATES	PUBLICIDADE	80,46
4415	2011	7020904	190804645	LUIS MANUEL PINTO VALENTE	TRABALHOS POR CONTA DE PARTICULARES	8,88
5860	2012	7020804	225139502	LUIS MIGUEL CARDOSO NUNES	SERVIÇOS DESPORTIVOS	95,58
2241	2008	7020999	204455928	LUIS RAFAEL FICALHO ALPALHÃO	OUTRAS PRESTAÇÕES DE SERVIÇOS	10,20
4304	2008	7020904	121144585	MANUEL ANTONIO CHAPA MOUZINHO	TRABALHOS POR CONTA DE PARTICULARES	281,88
1758	2008	70201	176047107	MANUEL ANTONIO L. POMBEIRO	ALUGUER DE ESPAÇOS E EQUIPAMENTOS	138,42
4313	2008	7020904	176047107	MANUEL ANTONIO L. POMBEIRO	TRABALHOS POR CONTA DE PARTICULARES	29,18
215	2014	40201	170612449	MANUEL DA ENCARNAÇÃO VENTURA	JUROS DE MORA	0,53
342	2014	70399	11037993	MANUEL JOAQUIM FESTAS	RECEITA DA AGUA	2,97
342	2014	7020901	11037993	MANUEL JOAQUIM FESTAS	RECEITA DE SANEAMENTO	1,05
342	2014	7020902	11037993	MANUEL JOAQUIM FESTAS	RECEITA DE RESIDUOS SOLIDOS URBANOS	1,05
2266	2008	7020904	190156775	MANUEL JOSE C CASTANHO	TRABALHOS POR CONTA DE PARTICULARES	33,83
5559	2010	4012301	223108995	MANUEL JOSE C GONÇALVES	TAXAS MERCADOS E FEIRAS	4,80
5559	2010	4012301	223108995	MANUEL JOSE C GONÇALVES	TAXAS MERCADOS E FEIRAS	6,27
5559	2010	4012301	223108995	MANUEL JOSE C GONÇALVES	TAXAS MERCADOS E FEIRAS	22,38
5559	2010	4012301	223108995	MANUEL JOSE C GONÇALVES	TAXAS MERCADOS E FEIRAS	22,40
6674	2009	7020904	126082006	MANUEL JOSE DIAS FAIA	TRABALHOS POR CONTA DE PARTICULARES	62,82
4515	2008	7020904	108187616	MANUEL JOSE MOTA CABACO	TRABALHOS POR CONTA DE PARTICULARES	35,02
3876	2012	2020605	147906032	MANUEL JOSE VICENTE VIVAS	PUBLICIDADE	30,91
3876	2012	2020605	147906032	MANUEL JOSE VICENTE VIVAS	PUBLICIDADE	90,78
3077	2010	7020999	144684292	MANUEL LEANDRO CORTES FIGUEIRE	OUTRAS PRESTAÇÕES DE SERVIÇOS	8,47
207	2012	40201	191959332	MANUEL LUSTRIANO	JUROS DE MORA	78,22
207	2012	70399	191959332	MANUEL LUSTRIANO	RECEITA DE AGUA	47,00
207	2012	7010801	191959332	MANUEL LUSTRIANO	RECEITA DE AGUA	795,80
207	2012	7010801	191959332	MANUEL LUSTRIANO	RECEITA DA AGUA	15,40
207	2012	7020901	191959332	MANUEL LUSTRIANO	RECEITA DE SANEAMENTO	42,70
207	2012	7020901	191959332	MANUEL LUSTRIANO	RECEITA DE SANEAMENTO	166,79
207	2012	7020902	191959332	MANUEL LUSTRIANO	RECEITA DE RESIDUOS SOLIDOS URBANOS	15,80
207	2012	7020902	191959332	MANUEL LUSTRIANO	RECEITA DE RESIDUOS SOLIDOS URBANOS	278,87
4528	2008	7010809	502316322	MARBOREX, LDA	VENDA DE MERCADORIAS	19,53
4530	2008	7010809	502316322	MARBOREX, LDA	VENDA DE MERCADORIAS	29,51
3363	2015	4012303	202500543	MARCO PAULO GARCIA CLARÉU	OCUPAÇÃO VIA PÚBLICA	61,91
3682	2015	4012303	202500543	MARCO PAULO GARCIA CLARÉU	OCUPAÇÃO VIA PÚBLICA	61,91
3861	2015	4012303	202500543	MARCO PAULO GARCIA CLARÉU	OCUPAÇÃO VIA PÚBLICA	61,91
4285	2015	4012303	202500543	MARCO PAULO GARCIA CLARÉU	OCUPAÇÃO VIA PÚBLICA	61,91

MAPA DE RECEBIMENTOS EM ATRASO EXISTENTES EM 31/12/2015

ID	ANO DE CONSTITUIÇÃO DA DIVIDA	CLASSIFICAÇÃO ECONÓMICA	CLIENTE / DEVEDOR		DESCRIÇÃO	VALOR
			NIF	DESIGNAÇÃO		
4940	2015	4012303	202500543	MARCO PAULO GARCIA CLARÉU	OCUPAÇÃO VIA PÚBLICA	61,91
5387	2015	4012303	202500543	MARCO PAULO GARCIA CLARÉU	OCUPAÇÃO VIA PÚBLICA	61,91
156	2014	40201	145178315	MARIA ADRIANA COELHO CATELA	JUROS DE MORA	0,05
3780	2011	7020904	140071822	MARIA ANTONIA CORDEIRO G. RAMOS	TRABALHOS POR CONTA DE PARTICULARES	10,64
5238	2011	7020904	140071822	MARIA ANTONIA CORDEIRO G. RAMOS	TRABALHOS POR CONTA DE PARTICULARES	21,75
6185	2011	7020904	140071822	MARIA ANTONIA CORDEIRO G. RAMOS	TRABALHOS POR CONTA DE PARTICULARES	21,75
7316	2009	7020904	161873510	MARIA CATARINA MARTINS ANDRADE	TRABALHOS POR CONTA DE PARTICULARES	5,20
5132	2011	2020605	200396471	MARIA DA CONCEIÇÃO DA SILVA CHAPA	PUBLICIDADE	153,64
10	2009	8019999	207565759	MARIA DO CEU BRACO FORTE GALHARDO CAVACO	INDEMINIZAÇÃO POR EXTRAVIO DE VIDRO NA ESCOLA	82,47
114	2010	40201	196941377	MARIA DO ROSARIO PAULINO ALVES	JUROS DE MORA	0,04
329	2014	40201	103761527	MARIA FERNANDA MOTA MARINO LOPES	JUROS DE MORA	0,30
2645	2012	7020904	221294554	MARIA FLORINDA MONTEIRO PRATES	TRABALHOS POR CONTA DE PARTICULARES	22,42
6141	2010	4012301	132478226	MARIA IVONE L. C. EDUARDO	TAXAS MERCADOS E FEIRAS	10,55
3516	2008	401239999	154117846	MARIA JERONIMA ESPADANAL	OUTRAS TAXAS - PARTICULARES	7,50
7044	2010	2020605	215381696	MARIA JOAO CUCO PINTO	PUBLICIDADE	227,22
6396	2011	2020605	215381696	MARIA JOAO CUCO PINTO	PUBLICIDADE	116,11
4872	2012	40204	215381696	MARIA JOAO CUCO PINTO	COIMAS E MULTAS	100,00
1736	2014	7020905	154695424	MARIA JOSE DE DEUS CONSOLADO VICENTE	CEMITÉRIOS PRESTAÇAO DE SERVIÇOS	15,13
1736	2014	7020905	154695424	MARIA JOSE DE DEUS CONSOLADO VICENTE	CEMITÉRIOS PRESTAÇAO DE SERVIÇOS	18,24
2275	2008	7020904	138326371	MARIA JOSE M. TORRE DO VALE GUIMARÃES	TRABALHOS POR CONTA DE PARTICULARES	81,55
5059	2011	2020605	158312619	MARIA RITA RAPOSO PERDIGÃO	PUBLICIDADE	93,04
1401	2011	4012301	212738178	MARIA TERESA DO ROSARIO BRUNO	TAXAS MERCADOS E FEIRAS	6,27
267	2012	7020904	121516237	MARIA TERESA REIS DE NORONHA	TRABALHO POR CONTA DE PARTICULARES	22,42
273	2012	70399	121516237	MARIA TERESA REIS DE NORONHA	RECEITA DA AGUA	2,97
273	2012	7010801	121516237	MARIA TERESA REIS DE NORONHA	RECEITA DE AGUA	0,58
273	2012	7010801	121516237	MARIA TERESA REIS DE NORONHA	RECEITA DA AGUA	11,76
273	2012	7020901	121516237	MARIA TERESA REIS DE NORONHA	RECEITA DE SANEAMENTO	1,59
273	2012	7020901	121516237	MARIA TERESA REIS DE NORONHA	RECEITA DE SANEAMENTO	4,60
273	2012	7020902	121516237	MARIA TERESA REIS DE NORONHA	RECEITA DE RESIDUOS SOLIDOS URBANOS	7,27
1596	2009	7020999	169166333	MARIA VIRGINIA AMADO	OUTRAS PRESTAÇÕES DE SERVIÇOS	8,65
1596	2009	7020904	169166333	MARIA VIRGINIA AMADO	TRABALHOS POR CONTA DE PARTICULARES	12,35
16	2008	70399	168715139	MARIANO MANUEL MOREIRA	RECEITA DE AGUA	1,95
16	2008	7010801	168715139	MARIANO MANUEL MOREIRA	RECEITA DE AGUA	18,80
523	2015	70301	233880127	MARTA DA CONCEICAO RAMOS CANHO	RENDAS - HABITAÇÃO	80,00
3817	2008	7020999	502345535	MASSA INSOLVENTE DE BORIMPEX	OUTRAS PRESTAÇÕES DE SERVIÇOS	18,42
3392	2010	7020999	504615947	MEO - SERVICOS DE COMUNICACÕES	OUTRAS PRESTAÇÕES DE SERVIÇOS	332,64
4956	2013	202069901	504615947	MEO - SERVICOS DE COMUNICACÕES	TAXA MUNICIPAL DE DIREITOS DE PASSAGEM	100,19
4957	2013	202069901	502600268	MEO - SERVIÇOS DE COMUNICACOES	TAXA MUNICIPAL DE DIREITOS DE PASSAGEM	0,36
6724	2010	2020605	215569288	MIGUEL ÂNGELO PEREIRA PROENÇA	PUBLICIDADE	247,32
5117	2011	2020605	128309512	MIGUEL ARCANJO PEREIRA RAMOS	PUBLICIDADE	69,99
5052	2012	7020904	100072364	MIGUEL JOSE CABRAL PISSARRA COELHO	TRABALHOS POR CONTA DE PARTICULARES	112,11
2764	2014	401239999	501525882	MILLENNIUM - BANCO COMERCIAL PORTUGUÊS, SA.	OUTRAS TAXAS - PARTICULARES	19,11
4747	2011	2020605	506506150	MOURRAIA E SERENA LDA.	PUBLICIDADE	124,49
2651	2008	130199	506772527	MUNICIPIO DE ALANDROAL	CANDIDATURA PROVERE - PROJECTO	711,48
3086	2008	130199	506772527	MUNICIPIO DE ALANDROAL	CANDIDATURA PROVERE - PROJECTO	470,40
3898	2008	7020904	506772527	MUNICIPIO DE ALANDROAL	TRABALHOS POR CONTA DE PARTICULARES	90,00
3898	2008	7020904	506772527	MUNICIPIO DE ALANDROAL	TRABALHOS POR CONTA DE PARTICULARES	110,40
2114	2010	130199	506772527	MUNICIPIO DE ALANDROAL	CANDIDATURA PROVERE - PROJECTO	3.446,80
4590	2014	70201	506556590	MUNICIPIO DE ESTREMOZ	ALUGUER DE ESPAÇOS E EQUIPAMENTOS	78,14

MAPA DE RECEBIMENTOS EM ATRASO EXISTENTES EM 31/12/2015

ID	ANO DE CONSTITUIÇÃO DA DIVIDA	CLASSIFICAÇÃO ECONÓMICA	CLIENTE / DEVEDOR		DESCRIÇÃO	VALOR
			NIF	DESIGNAÇÃO		
4590	2014	70201	506556590	MUNICIPIO DE ESTREMOZ	ALUGUER DE ESPAÇOS E EQUIPAMENTOS	1.124,71
3461	2008	7020902	506613461	MUNICIPIO DE VILA VICOSA	GESTÃO INTERMUNICIPAL DA VIATURA LAVA CONTENTORES	630,25
3462	2008	7020902	506613461	MUNICIPIO DE VILA VICOSA	GESTÃO INTERMUNICIPAL DA VIATURA LAVA CONTENTORES	236,03
3469	2008	7020902	506613461	MUNICIPIO DE VILA VICOSA	GESTÃO INTERMUNICIPAL DA VIATURA LAVA CONTENTORES	66,76
3470	2008	7020902	506613461	MUNICIPIO DE VILA VICOSA	GESTÃO INTERMUNICIPAL DA VIATURA LAVA CONTENTORES	161,72
3488	2008	7020902	506613461	MUNICIPIO DE VILA VICOSA	GESTÃO INTERMUNICIPAL DA VIATURA LAVA CONTENTORES	847,24
3494	2008	7020902	506613461	MUNICIPIO DE VILA VICOSA	GESTÃO INTERMUNICIPAL DA VIATURA LAVA CONTENTORES	1.188,92
3498	2008	7020902	506613461	MUNICIPIO DE VILA VICOSA	GESTÃO INTERMUNICIPAL DA VIATURA LAVA CONTENTORES	273,90
2117	2010	130199	506613461	MUNICIPIO DE VILA VICOSA	CANDIDATURA PROVERE - PROJECTO	3.446,80
3834	2010	7011102	506613461	MUNICIPIO DE VILA VICOSA	MASSA ASFALTICA	2.603,81
7238	2010	7011102	506613461	MUNICIPIO DE VILA VICOSA	MASSA ASFALTICA	1.424,16
4276	2009	7011102	505370689	N.A.M. ELECTRICIDADE, LDA.	MASSA ASFALTICA	316,68
4309	2008	7020904	189226633	NATERCIA DOS ANJOS BARROSO	TRABALHOS POR CONTA DE PARTICULARES	30,29
4310	2008	7020904	189226633	NATERCIA DOS ANJOS BARROSO	TRABALHOS POR CONTA DE PARTICULARES	10,10
308	2014	40201	227782496	NOEMIA PRUDENCIO PINTO	JUROS DE MORA	0,18
4780	2011	2020605	203884086	NUNO ANTONIO GARCIA COSTA	PUBLICIDADE	97,62
4302	2008	7020904	502835613	NUTRILIMPA,LDA.	TRABALHOS POR CONTA DE PARTICULARES	887,12
4516	2008	7020904	502279133	OCA - SOC. EMP. TURISTICAS	TRABALHOS POR CONTA DE PARTICULARES	993,79
4517	2008	7020904	502279133	OCA - SOC. EMP. TURISTICAS	TRABALHOS POR CONTA DE PARTICULARES	679,90
4518	2008	7020904	502279133	OCA - SOC. EMP. TURISTICAS	TRABALHOS POR CONTA DE PARTICULARES	210,09
4520	2008	7010809	502279133	OCA - SOC. EMP. TURISTICAS	VENDA DE MERCADORIAS	194,67
4521	2008	7020904	502279133	OCA - SOC. EMP. TURISTICAS	TRABALHOS POR CONTA DE PARTICULARES	220,60
1402	2011	4012301	135019338	OCTELINDA OLIVEIRA DO ROSARIO	TAXAS MERCADOS E FEIRAS	6,27
6263	2011	70399	501114998	OIKOS, CONSTRUCOES, S.A.	QUOTA DE DISPONIBILIDADE MENSAL	36,38
6263	2011	7010801	501114998	OIKOS, CONSTRUCOES, S.A.	FACTURAÇÃO AGUA	5.611,60
6265	2011	70399	501114998	OIKOS, CONSTRUCOES, S.A.	QUOTA DE DISPONIBILIDADE MENSAL	57,60
6265	2011	7010801	501114998	OIKOS, CONSTRUCOES, S.A.	FACTURAÇÃO AGUA	292,62
197	2014	40201	243216815	ORLANDO PRUDENCIO PINTO	JUROS DE MORA	0,85
94	2013	7020905		OSSARIOS ANUAIS - 2013	CEMITÉRIOS PRESTAÇAO DE SERVIÇOS	74,48
94	2013	7020905		OSSARIOS ANUAIS - 2013	CEMITÉRIOS PRESTAÇAO DE SERVIÇOS	24,64
5003	2011	2020605	503594113	OVIQUEIJO - FABRICO DE QUEIJOS	PUBLICIDADE	53,57
7365	2011	70107	508821134	PALADARES E AVENTURAS,LDA	VENDA DE PRODUTOS ALIMENTARES E BEBIDAS	600,00
4089	2009	7020999	502160110	PAPELARIA & LIVRARIA BORBENSE, LDA.	TAXA DE EXPEDIENTE	2,05
4089	2009	401239999	502160110	PAPELARIA & LIVRARIA BORBENSE, LDA.	OUTRAS TAXAS - PARTICULARES	11,25
4107	2010	7020999	500940673	PARTIDO COMUNISTA PORTUGUES	OUTRAS PRESTAÇÕES DE SERVIÇOS	10,47
3247	2015	70201	501312188	PARTIDO SOCIALISTA - SECÇÃO CONCELHIA DE BORBA	ALUGUER DE ESPAÇOS E EQUIPAMENTOS	23,62
560	2015	70302	503709972	PASTELARIA SANTA BARBARA, LDA.	RENDAS - EDIFICIOS	256,68
288	2012	7020904	234665289	PAULA SOFIA RAMALHO DOS SANTOS	TRABALHOS POR CONTA DE PARTICULARES	9,08
359	2014	40201	233539166	PAULO ALEXANDRE POMBEIRO PEREIRA	JUROS DE MORA	0,33
2430	2010	7011102	214711986	PAULO JORGE ESPADANAL FRANCO	VENDA DE PRODUTOS ACABADOS	888,00
4949	2009	7020904	215421086	PAULO JORGE GRENHO LANTERNAS	TRABALHOS POR CONTA DE PARTICULARES	178,25
4949	2009	7020904	215421086	PAULO JORGE GRENHO LANTERNAS	TRABALHOS POR CONTA DE PARTICULARES	219,85
4694	2010	7020902	171602200	PAULO JORGE REBELO DE OLIVEIRA	FACTURAÇÃO RESIDUOS SOLIDOS	80,36
216	2010	70399	203211278	PAULO JORGE SARAMAGO PERNAS	RECEITA DA AGUA	2,97
216	2010	7010801	203211278	PAULO JORGE SARAMAGO PERNAS	RECEITA DE AGUA	7,37
216	2010	7010801	203211278	PAULO JORGE SARAMAGO PERNAS	RECEITA DA AGUA	0,32
216	2010	7020901	203211278	PAULO JORGE SARAMAGO PERNAS	RECEITA DE SANEAMENTO	7,24
216	2010	7020901	203211278	PAULO JORGE SARAMAGO PERNAS	RECEITA DE SANEAMENTO	0,92
216	2010	7020902	203211278	PAULO JORGE SARAMAGO PERNAS	RECEITA DE RESIDUOS SOLIDOS URBANOS	12,98

MAPA DE RECEBIMENTOS EM ATRASO EXISTENTES EM 31/12/2015

ID	ANO DE CONSTITUIÇÃO DA DIVIDA	CLASSIFICAÇÃO ECONÓMICA	CLIENTE / DEVEDOR		DESCRIÇÃO	VALOR
			NIF	DESIGNAÇÃO		
216	2010	7020902	203211278	PAULO JORGE SARAMAGO PERNAS	RECEITA DE RESIDUOS SOLIDOS URBANOS	0,36
275	2014	40201	224814826	PEDRO LUIS REIS DE NORONHA MARRECAS FERREIRA	JUROS DE MORA	0,07
58	2008	70399	224393839	PEDRO MIGUEL BARRADAS CLERIGO	RECEITA DA AGUA	99,07
58	2008	7010801	224393839	PEDRO MIGUEL BARRADAS CLERIGO	RECEITA DE AGUA	18,48
1483	2015	7011102	510590560	RECICLAGEM FELIZ, LDA	VENDA DE PRODUTOS ACABADOS	1.968,00
5051	2011	2020605	503253200	REDIL - COMBUSTIVEIS, S.A	PUBLICIDADE	158,89
4311	2008	7020904	102378169	REINALDO ROLO DUARTE	TRABALHOS POR CONTA DE PARTICULARES	186,46
6742	2010	2020605	505669005	REMONGAS, LDA	PUBLICIDADE	198,12
3865	2012	2020605	505669005	REMONGAS, LDA	PUBLICIDADE	30,26
3865	2012	2020605	505669005	REMONGAS, LDA	PUBLICIDADE	30,91
2679	2013	2020605	505669005	REMONGAS, LDA	PUBLICIDADE	61,72
3035	2014	702090302	227965973	RICARDO MIGUEL ANJINHO DA COURELA	AQUISIÇÃO DE VINHETA MENSAL - ALUNOS - RODOVIARIA	14,14
4498	2011	4012303	197976913	RICARDO MIGUEL LAPÃO E CABAÇO	OCUPAÇÃO VIA PÚBLICA	31,97
3099	2010	7020999	100072666	ROGERIO LUIS SA CAROLA	OUTRAS PRESTAÇÕES DE SERVIÇOS	20,76
7311	2009	7020904	139555773	ROGERIO PAULO F.NUNES	TRABALHOS POR CONTA DE PARTICULARES	5,20
4134	2008	7020999	107797089	ROSALIA MATILDE GALHANAS POMBEIRO	OUTRAS PRESTAÇÕES DE SERVIÇOS	6,73
3782	2011	7020904	244062480	RUBEN MANUEL ALMEIDA MASSAS	TRABALHOS POR CONTA DE PARTICULARES	21,28
1144	2012	40204	244062480	RUBEN MANUEL ALMEIDA MASSAS	COIMAS E MULTAS	1.000,00
3480	2008	7020901	222370599	RUBEN MIGUEL RIBEIRO ALEGRIAS	FACTURAÇÃO SANEAMENTO	54,81
316	2014	40201	182062201	RUI ALBERTO PALREIRO LOPES	JUROS DE MORA	0,26
3819	2008	7020999	191145270	RUI JORGE SILVA GONÇALVES	OUTRAS PRESTAÇÕES DE SERVIÇOS	61,26
526	2015	70301	154123439	RUI MANUEL GEADAS	RENDAS - HABITAÇÃO	62,00
879	2012	70201	191999750	SANDRA MARIA BARRIGA NEGRA DOS SANTOS AMARO	ALUGUER DE ESPAÇOS E EQUIPAMENTOS	46,53
3444	2013	40204	500848572	SANTA CASA DA MISERICORDIA DE BORBA	COIMAS E MULTAS	1.500,00
4732	2011	2020605	502522003	SAUDE-BORBA	PUBLICIDADE	82,40
4404	2010	70201	501603905	SOCAME- SOC CONSTRUCAO E ASSISTÊNCIA A MÁQUINAS ENOLÓGICAS, LDA.	ALUGUER DE ESPAÇOS E EQUIPAMENTOS	36,30
4404	2010	70201	501603905	SOCAME- SOC CONSTRUCAO E ASSISTÊNCIA A MÁQUINAS ENOLÓGICAS, LDA.	ALUGUER DE ESPAÇOS E EQUIPAMENTOS	302,50
4371	2010	2020605	502559381	SOCIEDADE "A RECREATIVA"	PUBLICIDADE	136,96
1520	2014	7020999	503482200	SOCIEDADE AGRÍCOLA DO MONTE BRANCO	OUTRAS PRESTAÇÕES DE SERVIÇOS	158,67
1520	2014	7020999	503482200	SOCIEDADE AGRÍCOLA DO MONTE BRANCO	OUTRAS PRESTAÇÕES DE SERVIÇOS	276,75
1520	2014	7020999	503482200	SOCIEDADE AGRÍCOLA DO MONTE BRANCO	OUTRAS PRESTAÇÕES DE SERVIÇOS	413,28
1520	2014	7020999	503482200	SOCIEDADE AGRÍCOLA DO MONTE BRANCO	OUTRAS PRESTAÇÕES DE SERVIÇOS	688,80
4307	2008	7020904	502387815	SOCITOLDOS - SOC. DE TOLDOS E ENC, SA.	TRABALHOS POR CONTA DE PARTICULARES	1.500,07
4308	2008	7020904	502387815	SOCITOLDOS - SOC. DE TOLDOS E ENC, SA.	TRABALHOS POR CONTA DE PARTICULARES	140,06
1279	2014	7020999	207232474	SONIA MARIA MARTINS PRUDENCIO	OUTRAS PRESTAÇÕES DE SERVIÇOS	25,43
326	2015	70201	501437967	SPORT CLUBE BORBENSE	ALUGUER DE ESPAÇOS E EQUIPAMENTOS	139,74
1436	2008	8019999	500912743	STAL-SINDICATO DOS TRABALHADORES DA ADMINISTRAÇÃO LOCAL	OUTRAS RECEITAS CORRENTES	74,78
394	2013	70301	198281862	SUSANA ALBINA CALHAMONAS	RENDAS - HABITAÇÃO	4,85
42	2015	70301	198281862	SUSANA ALBINA CALHAMONAS	RENDAS - HABITAÇÃO	4,85
95	2015	70301	198281862	SUSANA ALBINA CALHAMONAS	RENDAS - HABITAÇÃO	4,85
131	2015	70301	198281862	SUSANA ALBINA CALHAMONAS	RENDAS - HABITAÇÃO	4,85
194	2015	70301	198281862	SUSANA ALBINA CALHAMONAS	RENDAS - HABITAÇÃO	4,85
222	2015	70301	198281862	SUSANA ALBINA CALHAMONAS	RENDAS - HABITAÇÃO	4,85
283	2015	70301	198281862	SUSANA ALBINA CALHAMONAS	RENDAS - HABITAÇÃO	4,85
308	2015	70301	198281862	SUSANA ALBINA CALHAMONAS	RENDAS - HABITAÇÃO	2,43
323	2015	70301	198281862	SUSANA ALBINA CALHAMONAS	RENDAS - HABITAÇÃO	4,85
355	2015	70301	198281862	SUSANA ALBINA CALHAMONAS	RENDAS - HABITAÇÃO	2,43
363	2015	70301	198281862	SUSANA ALBINA CALHAMONAS	RENDAS - HABITAÇÃO	7,00
407	2015	70301	198281862	SUSANA ALBINA CALHAMONAS	RENDAS - HABITAÇÃO	3,50

MAPA DE RECEBIMENTOS EM ATRASO EXISTENTES EM 31/12/2015

ID	ANO DE CONSTITUIÇÃO DA DIVIDA	CLASSIFICAÇÃO ECONÓMICA	CLIENTE / DEVEDOR		DESCRIÇÃO	VALOR
			NIF	DESIGNAÇÃO		
412	2015	70301	198281862	SUSANA ALBINA CALHAMONAS	RENDAS - HABITAÇÃO	7,00
457	2015	70301	198281862	SUSANA ALBINA CALHAMONAS	RENDAS - HABITAÇÃO	3,50
477	2015	70301	198281862	SUSANA ALBINA CALHAMONAS	RENDAS - HABITAÇÃO	7,00
507	2015	70301	198281862	SUSANA ALBINA CALHAMONAS	RENDAS - HABITAÇÃO	3,50
535	2015	70301	198281862	SUSANA ALBINA CALHAMONAS	RENDAS - HABITAÇÃO	7,00
558	2015	70301	198281862	SUSANA ALBINA CALHAMONAS	RENDAS - HABITAÇÃO	3,50
562	2015	70302	207312095	SUSANA MARIA B. PEDREIRO PECURTO	RENDAS - EDIFICIOS	230,26
6435	2010	7010809	153408545	TASCA RASCA DE CARLOS FERNANDO A. BRAS	VENDA DE MERCADORIAS	63,08
6435	2010	7010809	153408545	TASCA RASCA DE CARLOS FERNANDO A. BRAS	VENDA DE MERCADORIAS	1.966,54
4539	2008	7020904	501573070	TECNO-SERVI, LDA	TRABALHOS POR CONTA DE PARTICULARES	315,86
217	2011	7020999	231353340	TELMO MANUEL INACIO VENTURA	OUTRAS PRESTAÇÕES DE SERVIÇOS	152,82
3457	2008	7011102	152361146	TEODORO JOSE ESPANHOL POMBEIRO	MASSA ASFALTICA	2.654,16
1142	2012	40204	502900857	TERRUGEM JOGOS DE DIVERSAO LDA.	COIMAS E MULTAS	1.000,00
1035	2015	70107	257360590	TIAGO FILIPE LARANJEIRA BORREGO	CANTINAS ESCOLARES E REFEITORIOS - REFEIÇÕES	3,65
307	2010	603019909	600081605	TRANFERENCIAS CORRENTES - COLECTIVO	ACÇÃO SOCIAL ESCOLAR	9.310,02
307	2014	40201	135767024	UMBELINA MARIA MANGUINHAS FERRAO MASSAS	JUROS DE MORA	0,11
5515	2015	7020902	501295097	UNIAO DAS MISERICORDIAS PORTUGUESAS	FACTURAÇÃO RESIDUOS SOLIDOS	774,90
231	2011	401239999	248613812	VALTER FRANCO DALOTE PEDROSA	OUTRAS TAXAS - PARTICULARES	6,27
5358	2010	7020999	216425000	VANDA SALOME S.MOURA FONSECA	OUTRAS PRESTAÇÕES DE SERVIÇOS	10,47
4532	2013	70201	211063550	VANESSA LUISA BOTAS ALPALHAO	ALUGUER DE ESPAÇOS E EQUIPAMENTOS	130,87
3488	2012	7020904	247976571	VÂNIA DE LURDES BAÇÃO FERREIRA	TRABALHOS POR CONTA DE PARTICULARES	27,23
2684	2013	2020605	161135455	VITOR DOS SANTOS J.LETRAS	PUBLICIDADE	61,72
4696	2010	7020999	198281854	VITOR MANUEL DE DEUS LOPES	OUTRAS PRESTAÇÕES DE SERVIÇOS	49,43
4358	2012	70201	129922919	VITOR PALHINHA E FATIMA PALHINHA	ALUGUER DE ESPAÇOS E EQUIPAMENTOS	98,40
4858	2011	7020999	177842636	VITORIA MARIA LOBINHO GANITO	PORTES / TAXA DE EXPEDIENTE	3,63
TOTAL DE RECEBIMENTOS EM ATRASO EXISTENTES EM 31/12/2015						**1.097.135,69**