RELATÓRIO DE GESTÃO E DOCUMENTOS DE PRESTAÇÃO DE CONTAS

2013

Borba
município

Índice

RELATÓRIO DE GESTÃO 1

MENSAGEM DO PRESIDENTE 2

I. INTRODUÇÃO 4
1.1. ENQUADRAMENTO 4
1.2. ORGANIZAÇÃO CONTABILÍSTICA 5
1.3. OUTRAS INFORMAÇÕES 5
1.3.1. SISTEMA DE CONTROLO INTERNO 5
1.3.2. AÇÕES INSPETORAS 5
1.3.3. DOCUMENTOS DE GESTÃO 6
1.3.4. CONTRATAÇÃO PÚBLICA 6
1.3.4.1. CONTRATOS DE EMPREITADAS E FORNECIMENTOS 6
1.3.4.2. LIMITE DE OBRAS POR ADMINISTRAÇÃO DIRETA 6
1.3.5. RECEITAS *versus* DESPESAS 6
1.3.5.1. RECEITAS ARRECADADAS 6
1.3.5.2. DESPESAS PAGAS 8

II. SÍNTESE DA ATIVIDADE DESENVOLVIDA 11
2.1. VISÃO ESTRATÉGICA CENTRAL 11
2.2. LINHAS ESTRATÉGICAS DE DESENVOLVIMENTO (LEd) 11
2.2.1. LEd 1: "PROJETAR O DESENVOLVIMENTO DO CONCELHO" 12
2.2.1.1. Melhoria da eficiência e qualidade da administração municipal 12
2.2.1.2. Promoção da cooperação com as Juntas de Freguesia 12
2.2.1.3. Valorização da cooperação com a Comissão Europeia, o Governo da República, as Instituições não governamentais, as instituições privadas e a sociedade civil 13
2.2.2. LEd 2: "AFIRMAR UMA EDUCAÇÃO DE EXCELÊNCIA" 14
2.2.2.1. Construção de novos equipamentos 14
2.2.2.2. Afirmação do protocolo de delegação de competências 14
2.2.2.3. Consolidação da política de ação social escolar 15
2.2.2.4. Projeção das atividades de enriquecimento curricular 15
2.2.2.5. Dinamização de ações de sensibilização 15
2.2.3. LEd 3: "PROMOVER A QUALIDADE DE VIDA E O DESENVOLVIMENTO SUSTENTÁVEL" 16
2.2.3.1. Concretização de uma política global e coordenada na área da cultura 16
2.2.3.2. Afirmação de uma política global na área do desporto 16
2.2.3.3. Criação de novos espaços que privilegiem o respeito pelo meio ambiente 17
2.2.3.4. Consolidação de políticas de promoção da saúde a nível local 17
2.2.3.5. Continuação da política de criação de instrumentos de planeamento e ordenamento do território 17
2.2.4. LEd 4: "DESENVOLVER A COESÃO E A JUSTIÇA SOCIAL" 18
2.2.4.1. Promoção da justiça social 18
2.2.4.2. Valorização da cidadania 18

2.2.4.3. Promoção do bem-estar 19
2.2.4.4. Valorização das políticas de inclusão social e apoio a pessoas e instituições 19
2.2.5. LEd 5: "POTENCIAR O TURISMO, A COMPETITIVIDADE, A INOVAÇÃO E O EMPREENDORISMO" 20
2.2.5.1. Incentivo à qualificação, diversificação e competitividade da oferta turística 20
2.2.5.2. Promoção e valorização económica da gastronomia, dos produtos tradicionais e dos recursos endógenos do concelho 20
2.2.5.3. Valorização do património histórico e cultural 21
2.2.5.4. Promoção externa do concelho, enquanto espaço de oportunidades para novos investimentos geradores de riqueza 21
2.2.5.5. Dinamização de equipamentos existentes, que incrementem a competitividade, a inovação e o empreendorismo 21
2.2.5.6. Construção de novos equipamentos que incrementem a competitividade, a inovação e o empreendorismo 22

III. CONTABILIDADE E EXECUÇÃO ORÇAMENTAL 23
3.1. ENQUADRAMENTO 23
3.2. ANÁLISE DA EXECUÇÃO ORÇAMENTAL 23
3.2.1. EXECUÇÃO ORÇAMENTAL DA RECEITA 23
3.2.2. EXECUÇÃO ORÇAMENTAL DA DESPESA 25
3.2.3. EXECUÇÃO ORÇAMENTAL DO PPI E DAS GOP´S 26
3.3. PARTICIPAÇÕES EM ENTIDADES SOCIETÁRIAS 32
3.4. PARTICIPAÇÕES EM ENTIDADES NÃO SOCIETÁRIAS 32

IV. POLÍTICAS CONTABILÍSTICAS ADOTADAS 33

V. EXECUÇÃO E EVOLUÇÃO DA POLITICA ORÇAMENTAL DESENVOLVIDA 34
5.1. PROCESSO ORÇAMENTAL 34
5.2. MODIFICAÇÕES AO ORÇAMENTO INICIAL E AO PPI 34
5.3. RESUMO DA EXECUÇÃO ORÇAMENTAL 34
5.3.1. FLUXOS DE CAIXA 34
5.3.2. EVOLUÇÃO DA EXECUÇÃO ORÇAMENTAL 35
5.4. TRANSFERÊNCIAS E SUBSÍDIOS OBTIDOS 39
5.4.1. TRANSFERÊNCIAS CORRENTES OBTIDAS 39
5.4.2. TRANSFERÊNCIAS DE CAPITAL OBTIDAS 40
5.5. TRANSFERÊNCIAS EFETUADAS PARA ENTIDADES 41
5.5.1. TRANSFERÊNCIAS CORRENTES EFETUADAS 41
5.5.2. TRANSFERÊNCIAS DE CAPITAL EFETUADAS 42
5.5.3. SUBSÍDIOS CONCEDIDOS 43

VI. EVOLUÇÃO DA SITUAÇÃO ECONÓMICA E FINANCEIRA 44
6.1. BALANÇO E DEMONSTRAÇÃO DE RESULTADOS 44
6.2. BREVES NOTAS ÀS PRINCIPAIS CONTAS DO BALANÇO E DA DEMONSTRAÇÃO DE RESULTADOS 52
6.2.1. IMOBILIZADO 52

6.2.1.1. BENS DE DOMÍNIO PÚBLICO 52
6.2.1.2. IMOBILIZAÇÕES INCORPÓREAS 53
6.2.1.3. IMOBILIZAÇÕES CORPÓREAS 53
6.2.1.4. INVESTIMENTOS FINANCEIROS 54
6.2.2. EXISTÊNCIAS 54
6.2.3. DÍVIDAS DE TERCEIROS DE CURTO PRAZO 55
6.2.4. DEPÓSITOS EM INSTITUIÇÕES FINANCEIRAS E CAIXA 56
6.2.5. DÍVIDAS EM INSTITUIÇÕES DE CRÉDITO 57
6.2.6. PROVISÕES PARA RISCOS E ENCARGOS 58
6.2.7. DÍVIDAS A TERCEIROS 58
6.2.8. ACRÉSCIMOS E DIFERIMENTOS 59
6.2.8.1. ACRÉSCIMO DE PROVEITOS 59
6.2.8.2. CUSTOS DIFERIDOS 59
6.2.8.3. ACRÉSCIMO DE CUSTOS 60
6.2.8.4. PROVEITOS DIFERIDOS 60
6.2.9. CUSTO DAS MERCADORIAS VENDIDAS E MATERIAS CONSUMIDAS (CMVMC) 62
6.2.10. FORNECIMENTOS E SERVIÇOS EXTERNOS 63
6.2.11. TRANSFERÊNCIAS E SUBSÍDIOS CORRENTES 65
6.2.12. CUSTOS COM PESSOAL 66
6.2.13. OUTROS CUSTOS E PERDAS OPERACIONAIS 67
6.2.14. PROVISÕES DO EXERCÍCIO 67
6.2.15. VENDAS E PRESTAÇÕES DE SERVIÇOS 68
6.2.16. IMPOSTOS E TAXAS 69
6.2.17. TRANSFERÊNCIAS E SUBSÍDIOS OBTIDOS 70
6.2.18. TRABALHOS PARA A PRÓPRIA ENTIDADE 71
6.2.19. RESULTADOS FINANCEIROS 71
6.2.20. RESULTADOS EXTRAORDINÁRIOS 72
6.2.21. RESULTADOS LÍQUIDOS DO EXERCÍCIO 72
6.3. INDICADORES DE GESTÃO 73
6.3.1. ATIVO FIXO LÍQUIDO 74
6.3.2. ATIVO CIRCULANTE LÍQUIDO 74
6.3.3. ATIVO LÍQUIDO TOTAL 75
6.3.4. FUNDOS PRÓPRIOS 75
6.3.5. PASSIVO M/L PRAZOS 76
6.3.6. PASSIVO C/PRAZO 76
6.3.7. TOTAL PASSIVO 77
6.3.8. PASSIVO EXIGÍVEL 77
6.3.9. DÍVIDA TOTAL 78
6.3.10. MEIOS LIBERTOS 79
6.3.11. RESULTADO LÍQUIDO DO EXERCÍCIO 79
6.3.12. RÁCIO DE SOLVABILIDADE *versus* RÁCIO DE SOLVABILIDADE AJUSTADO 80
6.3.13. AUTONOMIA FINANCEIRA 80

6.3.14. LIQUIDEZ GERAL 81
6.3.15. GRAU DE COBERTURA DO IMOBILIZADO 81
6.3.16. ENDIVIDAMENTO M/L PRAZOS 82
6.3.17. GRAU DE COBERTURA DOS PROVEITOS OPERACIONAIS 82
6.3.18. RENTABILIDADE DOS FUNDOS PRÓPRIOS 83
6.3.19. RENTABILIDADE DO ATIVO 83
6.3.20. RENTABILIDADE ECONÓMICA 84
6.3.21. PRAZO MÉDIO DE PAGAMENTOS 84

VII. DÍVIDA DO MUNICÍPIO 86
7.1. OUTRAS DÍVIDAS A TERCEIROS 86
7.1.1. DÉBITOS A TERCEIROS SUPERIORES A 1/3 DOS CRÉDITOS DE IDÊNTICA NATUREZA 86
7.2. EMPRÉSTIMOS BANCÁRIOS 87
7.2.1. EMPRÉSTIMOS BANCÁRIOS DE MÉDIO E LONGO PRAZO 87
7.2.2. EMPRÉSTIMOS BANCÁRIOS DE CURTO PRAZO 87
7.3. ENDIVIDAMENTO MUNICIPAL 88
7.3.1. APURAMENTO DO ENDIVIDAMENTO MUNICIPAL E SEUS LIMITES 88
7.3.2. ENDIVIDAMENTO LÍQUIDO MUNICIPAL 92
7.3.3. ENDIVIDAMENTO MUNICIPAL DE MÉDIO E LONGO PRAZOS 93
7.3.4. ENDIVIDAMENTO MUNICIPAL DE CURTO PRAZO 94
7.4. ACORDOS DE PAGAMENTO 95
7.5. REDUÇÕES DO ENDIVIDAMENTO MUNICIPAL 96
7.5.1. AUMENTO DA RECEITA DE IMI RESULTANTE DO PROCESSO DE AG DE PRÉDIOS URBANOS 96
7.5.2. REDUÇÃO DOS PAGAMENTOS EM ATRASO 96
7.6. PROGRAMA DE APOIO À ECONOMIA LOCAL (PAEL) 97
7.6.1. PROCESSO DE CANDIDATURA, ANÁLISE E LIBERTAÇÃO DE VERBAS 97
7.6.2. MONITORIZAÇÃO E ACOMPANHAMENTO DO PLANO DE AJUSTAMENTO FINANCEIRO 99
7.6.2.1. SÍNTESE DA SITUAÇÃO FINANCEIRA ATUAL E PREVISÕES DE EVOLUÇÃO 99
7.6.2.2. MEDIDAS PROPOSTAS NO PLANO DE AJUSTAMENTO FINANCEIRO 100
7.6.2.3. EVOLUÇÃO PREVISIONAL DA RECEITA E DA DESPESA 101
7.6.2.4. EVOLUÇÃO DA DÍVIDA E DO SERVIÇO DA DÍVIDA DE EMLP 103
7.6.2.5. CALENDARIZAÇÃO DA REDUÇÃO ANUAL DO ENDIVIDAMENTO LÍQUIDO 103

VIII. FACTOS RELEVANTES VERIFICADOS APÓS O ENCERRAMENTO DO EXERCÍCIO 104

IX. PROPOSTA PARA APLICAÇÃO DO RESULTADO 106

DEMONSTRAÇÕES FINANCEIRAS 107
Mapa 5 - Balanço 107
Mapa 6 - Demonstração de Resultados 111

MAPAS DE EXECUÇÃO ORÇAMENTAL 118
Mapa 7.1 - Plano Plurianual de Investimentos (dotações iniciais) 118
Mapa 7.1 - Plano Plurianual de Investimentos (dotações corrigidas) 125
Mapa 7.1 - Plano de Atividades Municipal (dotações iniciais) 132
Mapa 7.1 - Plano de Atividades Municipal (dotações corrigidas) 140
Mapa 7.2 - Orçamento da Receita (dotações iniciais) 148
Mapa 7.2 - Orçamento da Receita (dotações corrigidas) 151
Mapa 7.2 - Orçamento da Despesa (dotações iniciais) 154
Mapa 7.2 - Orçamento da Despesa (dotações corrigidas) 158
Mapa 7.3.1 - Controlo Orçamental: Despesa 162
Mapa 7.3.2 - Controlo Orçamental: Receita 167
Mapa 7.4 - Execução anual do PPI 171
Mapa 7.4 - Execução anual do PAM 176
Mapa 7.4 - Execução anual das GOP´s 180
Mapa 7.5 - Fluxos de Caixa 187
Mapa 7.6 - Operações de Tesouraria 195
Mapa 8.1 - Caracterização da Entidade 200

MAPAS ANEXOS ÀS DEMONSTRAÇÕES FINANCEIRAS 203
Mapa 8.2 - Notas ao Balanço e à DR 203

MAPAS ANEXOS AO PROCESSO ORÇAMENTAL E RESPETIVA EXECUÇÃO 220
Mapa 8.3.1.1 - Modificações do Orçamento: Receita 220
Mapa 8.3.1.2 - Modificações do Orçamento: Despesa 223
Mapa 8.3.2.1 - Modificações ao PPI 228
Mapa 8.3.2.1 - Modificações ao PAM 234
Mapa 8.3.2.1 - Modificações às GOP´s 239
Mapa 8.3.3 - Contratação Administrativa 247
Mapa 8.3.4.1 - Transferências Correntes: Despesa 253
Mapa 8.3.4.2 - Transferências de Capital: Despesa 258
Mapa 8.3.4.3 - Subsídios Concedidos 260
Mapa 8.3.4.4 - Transferências Correntes: Receita 263
Mapa 8.3.4.5 - Transferências de Capital: Receita 265
Mapa 8.3.4.6 - Subsídios Obtidos 267
Mapa 8.3.5.1 - Ativos de Rendimento Fixo 269
Mapa 8.3.5.2 - Ativos de Rendimento Variável 271
Mapa 8.3.6.1 - Empréstimos 273
Mapa 8.3.6.2 - Outras Dívidas a Terceiros 275

MAPAS DAS PARTICIPAÇÕES DA ENTIDADE 285
Mapa de participações em entidades societárias 285
Mapa de participações em entidades não societárias 287

Mapa de unidades de participação detidas em fundos de investimento mobiliários e imobiliários 289
Mapa da alienação da totalidade ou de parte do capital social de empresas locais e de outras soc. comerciais 291

PROGRAMA DE APOIO À ECONOMIA LOCAL (PAEL)..... 293
Mapas de monitorização e acompanhamento anual 2013 da execução do plano de ajustamento financeiro (PAF) 293

DECLARAÇÃO E INFORMAÇÕES (MAPAS) AO ABRIGO DA LCPA 301
Declaração de compromissos plurianuais existentes em 31/12/2013 301
Mapa de pagamentos em atraso em 31/12/2013 303
Mapa de recebimentos em atraso em 31/12/2013..... 305

RELATÓRIO DE GESTÃO

MENSAGEM DO PRESIDENTE

Apostar num futuro melhor…

O relatório de gestão e documentos de prestação de contas de 2013 que agora se apresentam demonstram bem a situação financeira atual do município, bem como os novos desafios que se lhe colocam pela frente nos próximos anos. O ano de 2013 tratou-se de um ano particular, no qual o município executou mais de 16,6 milhões de euros de receita e mais de 16,2 milhões de euros de despesa (quando em média executa 7,5 milhões de euros).

Esta particular execução de 2013 é justificada, no lado da receita, pelo encaixe de receita na ordem de 4,9 milhões de euros de empréstimo atribuído no âmbito do Programa de Apoio à Economia Local (PAEL) e pelo recebimento de verbas de cofinanciamento FEDER de projetos cofinanciados (essencialmente a "Requalificação da Escola Básica Padre Bento Pereira e Centro Escolar"). No lado da despesa a execução teve em conta os mesmos aspetos, ou seja, a receita do PAEL permitiu a execução de despesa para pagamento de dívidas a fornecedores e a receita FEDER permitiu a execução de despesa para pagamento dos referidos projetos cofinanciados.

Em suma, em 2013 o município executou elevadas taxas de execução de receita (na ordem dos 90%) e de despesa (na ordem de 87,5%), com o PAEL pagou as dívidas mais antigas a fornecedores, reduziu o seu Prazo Médio de Pagamentos (PMP) para valores mais próximos dos aceitáveis para as administrações públicas (entre 60 e 90 dias), mas os dados indiciam a necessidade de nos próximos anos o município estar sujeito a enormes restrições orçamentais e financeiras, quer por força da execução do PAEL, quer por força da Lei das Finanças Locais em vigor (Lei n.º 73/2013, de 3 de setembro).

Importa ainda recordar que o ano de 2013 se continuou a afirmar como um ano de grandes dificuldades para a administração local, por estar sujeita à aplicação de regras que originem o equilíbrio das contas públicas, de forma a contribuir positivamente para os saldos globais avaliados pela *Troika* (leia-se Comunidade Europeia, Banco Central Europeu e Fundo Monetário Internacional).

No que respeita à atuação estratégica do município durante o ano de 2013 verifica-se o seu desenvolvimento na prossecução da sua visão estratégica central, à data, "Borba, um concelho competitivo, coeso, sustentável e inovador: uma referência de desenvolvimento no Alentejo!". Esta visão assentou em cinco linhas estratégicas de desenvolvimento conforme refere o orçamento e as grandes opções do plano anteriormente aprovados.

A primeira linha estratégica de desenvolvimento consistiu em *"projetar o desenvolvimento do concelho"* assumindo como finalidades principais a inovação e a modernização da governação autárquica, a realização e dinamização de projetos que potenciem o desenvolvimento do concelho, individualmente e através de parcerias.

A segunda linha estratégica de desenvolvimento determinou *"afirmar uma educação de excelência"* assumindo como finalidades principais a promoção das qualificações escolares da população, bem como a modernização dos meios e equipamentos ao seu dispor para o efeito e a valorização da participação dos jovens na vida da comunidade.

A terceira linha estratégica de desenvolvimento teve como orientação *"promover a qualidade de vida e o desenvolvimento sustentável"* assumindo como finalidades principais a promoção da saúde, a dinamização dos espaços socioculturais, desportivos e de lazer existentes e a qualificação ambiental, visando dotar o concelho de melhores condições de vida para as populações, mediante a valorização da cultura e do desporto, como dimensões fundamentais da nossa identidade.

A quarta linha estratégica de desenvolvimento pretendeu *"desenvolver a coesão e a justiça social"* assumindo como finalidades principais a promoção da justiça social, a valorização da cidadania e o apoio aos mais carenciados, valorizando as políticas de inclusão social, enquanto forma de atenuar as desigualdades entre as pessoas.

A quinta linha estratégica de desenvolvimento visou *"potenciar o turismo, a competitividade, a inovação e o empreendorismo"* assumindo como finalidades principais a intervenção em projetos e ações consideradas fundamentais para a potenciação do turismo no concelho, valorizando o seu posicionamento externo, a nível nacional e internacional e a potenciação de novos projetos e a dinamização de equipamentos existentes, que permitam dotar o concelho de infraestruturas necessárias ao desenvolvimento de novas atividades e indústrias geradoras de competitividade, inovação e empreendorismo, procurando gerar riqueza e emprego.

Independentemente dos resultados alcançados com a estratégia definida pela anterior administração entendemos que existe um largo caminho a percorrer para lograr *"apostar num futuro melhor!"*, uma vez que as imposições existentes nos obrigam a fazer mais com menos.

É necessário garantir com poucos recursos a satisfação de um enorme conjunto de necessidades que as populações sentem e que recorrem à autarquia para procurar ajuda. Não devemos e não podemos ignorar quem precisa do seu município e só com uma política de proximidade lograremos defender intransigentemente o recurso mais valioso do concelho: os borbenses!

Posto isto, é fundamental *"apostar num futuro melhor!"* de forma a garantir a todos os borbenses que não viramos as costas às dificuldades. Sabemos que o caminho é difícil, mas estaremos cá, com os pés bem assentes na terra, para *"apostar num futuro melhor!"* porque sabemos o que o município precisa!

Borba, 14 de março de 2014

O Presidente da Câmara Municipal

António José Lopes Anselmo

I. INTRODUÇÃO

1.1. ENQUADRAMENTO

Nos termos do disposto na alínea i) do n.º 1 do art.º 33.º da Lei n.º 75/2013, de 12 de setembro são elaborados, propondo-se a sua aprovação pelo executivo municipal e posterior remessa para efeitos de apreciação e votação pelo órgão deliberativo, os documentos de prestação de contas do exercício económico de 2013, bem como o inventário dos bens, direitos e obrigações patrimoniais do município que se anexam.

Os presentes documentos de prestação de contas estão elaborados segundo as regras e princípios definidos no Decreto-Lei n.º 54/99, de 22 de fevereiro (POCAL), e apresentados em conformidade com o estabelecido pelo Tribunal de Contas (Resolução n.º 4/2001 – 2.ª Secção – Instruções n.º 1/2001 – 2.ª Secção, com as alterações introduzidas pela Resolução n.º 26/2013, publicada em Diário da República n.º 226, 2.ª Série, de 26 de novembro de 2013).

Em conformidade com o disposto no Decreto-Lei n.º 54-A/99, de 22 de fevereiro, é também apresentado o Relatório de Gestão referente ao ano financeiro de 2013 que, de acordo com o previsto no ponto 13 do POCAL, contempla os seguintes aspetos:

- A situação económica relativa ao exercício, analisando, em especial, a evolução nos diferentes setores de atividade do município, designadamente no que respeita ao investimento, condições de financiamento, custos e proveitos quando aplicável;
- Síntese da situação financeira do município, considerando os indicadores de gestão financeira apropriados à análise de balanços e de demonstrações de resultados;
- Evolução das dívidas de curto, médio e longo prazo de terceiros e a terceiros, individualizando, neste último caso, as dívidas a instituições de crédito das outras dívidas a terceiros;
- Proposta fundamentada da aplicação do resultado líquido do exercício;
- Os factos relevantes ocorridos após o termo do exercício.

Na sequência do trabalho que se tem vindo a desenvolver na implementação do POCAL nos últimos anos, procurou-se não só ter maior rigor na elaboração dos documentos de suporte à prestação de contas, como também na própria retificação de procedimentos e valores apresentados nos anos transatos.

Este facto leva-nos a ter uma visão mais completa e pormenorizada dos valores apresentados e julgamos ser ainda possível melhorar, quer ao nível de procedimentos, quer ao nível do sistema informático. Para tal, é necessário continuar a apostar em processos de melhoria contínua, tão necessários ao bom desempenho das funções do município.

1.2. ORGANIZAÇÃO CONTABILÍSTICA

O sistema informático de gestão e respetiva assistência técnica, utilizado pelo município de Borba, é da responsabilidade da MEDIDATA.NET.

Este sistema informático (SIGMA - Sistema Integrado de Gestão Municipal e Autárquica) possui uma estrutura modular que permite a integração de módulos com funcionamento independente e/ou interdisciplinar. Os módulos deste sistema informático têm sido implementados faseadamente, de forma a maximizar a qualidade dos serviços prestados aos munícipes, minimizando as interrupções no funcionamento dos respetivos serviços, no que concerne ao atendimento público. Desta forma, no final de 2013, a implementação modular do sistema informático apresentava uma execução média de 83%, individualizada conforme gráfico seguinte.



Anualmente têm sido desenvolvidas, quer internamente pelos serviços do município, quer pela empresa responsável pelo sistema informático novas funcionalidades, automatismos e circuitos/*workflows*, de forma a permitir que este sistema informático esteja constantemente atualizado, de forma a apresentar-se (na medida do possível, atendendo às suas limitações) como um instrumento dinamizador da modernização municipal e como um monitor para apoio à tomada de decisão, através do acompanhamento, em tempo real, da situação do município.

1.3. OUTRAS INFORMAÇÕES

1.3.1. SISTEMA DE CONTROLO INTERNO

O município possui o regulamento do sistema de controlo interno, aprovado pelo executivo municipal em 12/12/2003 (documento anexo em publicação autónoma).

1.3.2. AÇÕES INSPETORAS

A última ação inspetora da Inspeção-Geral de Finanças no município teve início em 12/04/2013 abrangendo o período 2010/2012 e ainda se encontra a decorrer por parte da tutela. A última ação inspetora da Inspeção-Geral da Administração Local no município decorreu entre 10/01/2011 e 31/03/2011, abrangendo o período 2007/2010, e já se encontra concluída, conforme informação prestada, em anexo, no “mapa 8.1 - caracterização da entidade”.

1.3.3. DOCUMENTOS DE GESTÃO

O documento "grandes opções do plano e orçamento 2013" foi aprovado pelo órgão executivo em 20 de dezembro de 2012 e pelo órgão deliberativo em 30 de dezembro de 2012, conforme informação prestada, em anexo, no "mapa 8.1 - caracterização da entidade".

1.3.4. CONTRATAÇÃO PÚBLICA

1.3.4.1. CONTRATOS DE EMPREITADAS E FORNECIMENTOS

Relativamente a este item importa referir que todos os contratos de empreitadas e fornecimento foram realizados ao abrigo do Decreto-Lei n.º 18/2008, de 29 de janeiro (Código da Contratação Pública). O município de Borba utiliza a plataforma de contratação pública eletrónica *"SaphetyGov"*. Esta plataforma é utilizada para todos os procedimentos, exceto para a grande maioria dos ajustes diretos simplificados, por se considerar pouco vantajosa a sua utilização em procedimentos desta natureza (de referir ainda que a legislação em vigor dispensa a utilização das plataformas de contratação pública eletrónica inclusive nos ajustes diretos regime geral). Esta plataforma de contratação pública eletrónica permite a gestão de todo o processo de contratação, nomeadamente, criação dos procedimentos, registo de autorizações, gestão das peças dos procedimentos, elaboração de convites para apresentação de candidaturas e propostas, envio de blocos de dados para Diário da República e Portal dos Contratos Públicos (www.base.gov.pt), publicitação dos procedimentos no *website "BizGov"*, prestação e solicitação de esclarecimentos, comunicações e notificações, análise de candidaturas e propostas, acesso a minutas, gestão de relatórios e atas dos procedimentos e adjudicação e habilitação e contratação. De referir que toda a informação referente a contratos celebrados se encontra em anexo no "mapa 8.3.3 – contratação pública".

1.3.4.2. LIMITE DE OBRAS POR ADMINISTRAÇÃO DIRETA

Relativamente às obras por administração direta, em sessão ordinária de 4 de novembro de 2009, o órgão executivo fixou o limite para realização de obras por administração direta em € 750.000,00 tendo o mesmo sido aprovado pelo órgão deliberativo, em 29 de dezembro de 2009. Após tomada de posse dos atuais órgãos executivo e deliberativo não foi fixado limite para este tipo de intervenções, em virtude de o mesmo não se considerar necessário, uma vez que a fixação deste limite era determinado pelo n.º 2 do art.º 18 do Decreto-Lei n.º 197/99, de 8 de junho que entretanto foi revogado pela entrada em vigor do Decreto-Lei n.º 40/2011, de 22 de março.

1.3.5. RECEITAS *versus* DESPESAS

1.3.5.1. RECEITAS ARRECADADAS

Em termos orçamentais, as receitas cobradas no ano de 2013 podem sucintamente resumir-se conforme gráfico seguinte.

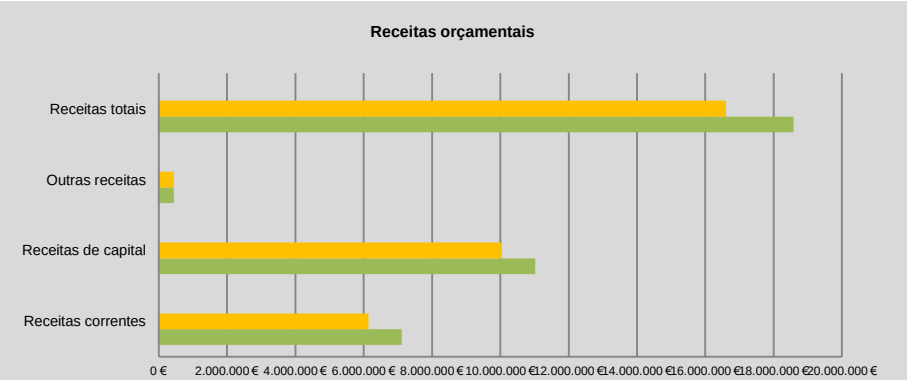

	Receitas correntes	Receitas de capital	Outras receitas	Receitas totais
Grau de execução	86,25%	90,96%	100,00%	89,37%
Executado	6.134.747,05 €	10.024.109,96 €	444.087,33 €	16.602.944,34 €
Orçamentado	7.113.100,00 €	11.020.611,35 €	444.087,33 €	18.577.798,68 €

Pela análise do gráfico anterior pode-se facilmente depreender que a execução das receitas totais se cifrou em cerca de 90%, executando-se 86,5% das receitas correntes, 91% das receitas de capital e 100% das outras receitas (estas apenas pelo facto de ter sido utilizado o saldo da gerência anterior).

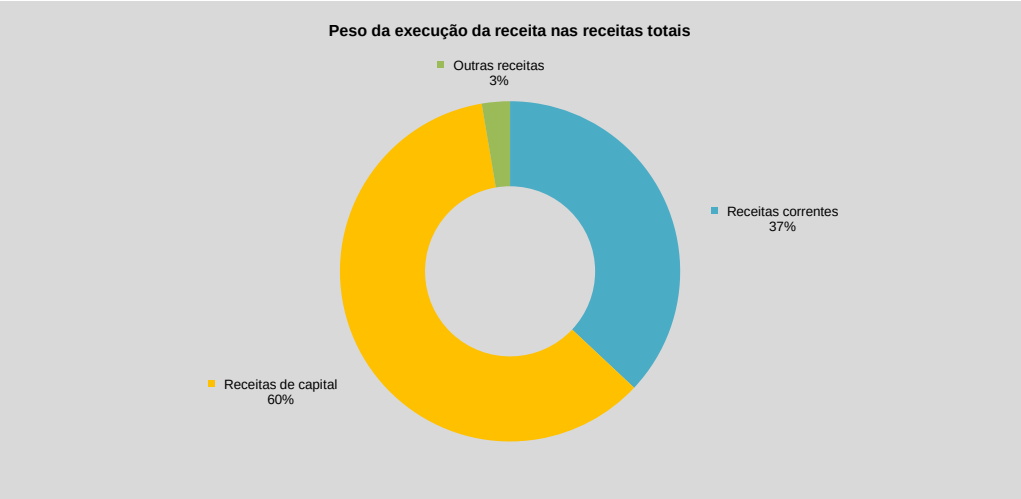

O gráfico anterior demonstra o peso da execução de cada tipo de receita nas receitas totais. Assim sendo, em 2013, as receitas de capital angariadas representaram um peso de 60% para o total de receitas arrecadadas, enquanto as receitas correntes "pesaram" 37% no total das receitas arrecadadas, cabendo às outras receitas os restantes 3%.

De uma forma muito simples poderíamos resumir as receitas cobradas em 8 grupos (independentemente do tipo de receita), nomeadamente: impostos; transferências de Orçamento de Estado; educação; cofinanciamentos; abastecimento de água e serviços conexos; rendas; empréstimos e restantes receitas, conforme quadros e gráficos seguintes.

Receitas	Correntes		Capital		Outras		Total	
	€	%	€	%	€	%	€	%
Impostos	753.763,41	12,29%					753.763,41	4,54%
Transferências OE	2.850.605,00	46,47%	658.795,00	6,57%			3.509.400,00	21,14%
Educação	748.421,46	12,20%					748.421,46	4,51%
Cofinanciamentos	185.077,11	3,02%	4.363.502,25	43,53%			4.548.579,36	27,40%
Água e serviços conexos	774.989,60	12,63%					774.989,60	4,67%
Rendas	474.741,50	7,74%					474.741,50	2,86%
Empréstimos			4.986.115,91	49,74%			4.986.115,91	30,03%
Restantes receitas	347.148,97	5,66%	15.696,80	0,16%	444.087,33	100,00%	806.933,10	4,86%
Total	***6.134.747,05***	***100,00%***	***10.024.109,96***	***100,00%***	***444.087,33***	***100,00%***	***16.602.944,34***	***100,00%***

Ainda em termos genéricos podemos concluir que os empréstimos contratados (PAEL e C/P) foram responsáveis por mais de 30% do total de receitas arrecadadas, os cofinanciamentos de operações por cerca de 28% e as transferências oriundas de Orçamento de Estado por mais de 21%. Apenas estes 3 grupos representaram cerca de 80% de toda a receita arrecadada no ano de 2013. Os restantes 20% couberam à prestação de serviço de abastecimento de água e serviços conexos (5%), restantes receitas (5%), educação (4%), impostos (4%) e rendas de terrenos, edifícios e de concessão (3%), conforme se pode comprovar no gráfico seguinte.

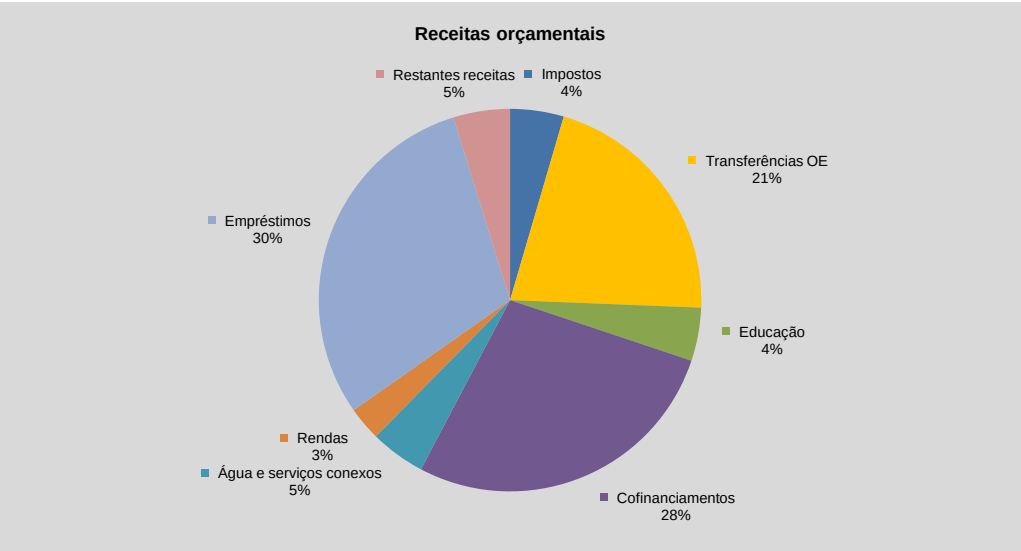

1.3.5.2. DESPESAS PAGAS

Em termos orçamentais, as despesas pagas no ano de 2013, podem sucintamente resumir-se conforme gráfico seguinte.

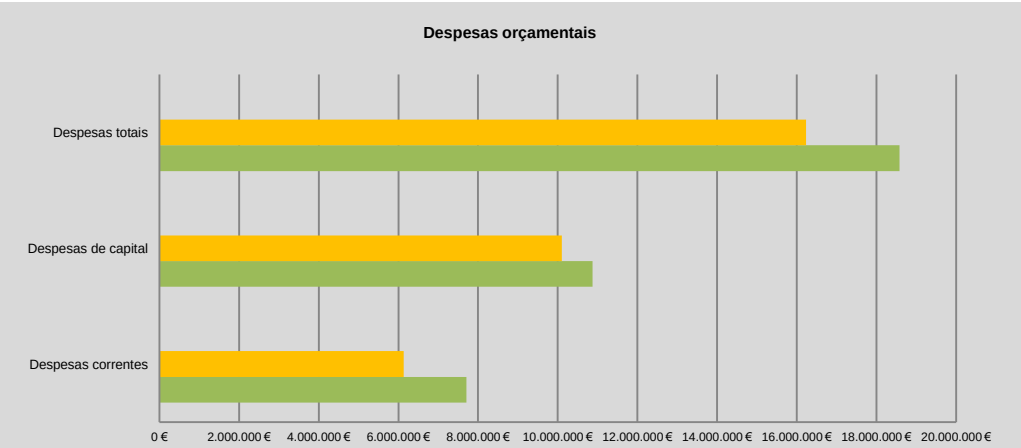

	Despesas correntes	Despesas de capital	Despesas totais
Grau de execução	79,57%	92,92%	87,38%
Executado	6.132.448,47 €	10.100.482,40 €	16.232.930,87 €
Orçamentado	7.707.457,33 €	10.870.341,35 €	18.577.798,68 €

Pela análise do gráfico anterior pode-se facilmente depreender que a execução das despesas totais se cifrou em cerca de 87,50%, executando-se cerca de 80% das despesas correntes e cerca de 93% das despesas de capital previstas em orçamento.

O gráfico seguinte demonstra o peso da execução de cada tipo de despesa nas despesas totais. Assim sendo, em 2013, as despesas de capital pagas representaram um peso de 62% para o total de despesas pagas, enquanto as despesas correntes “pesaram” 38% no total das despesas pagas no ano.

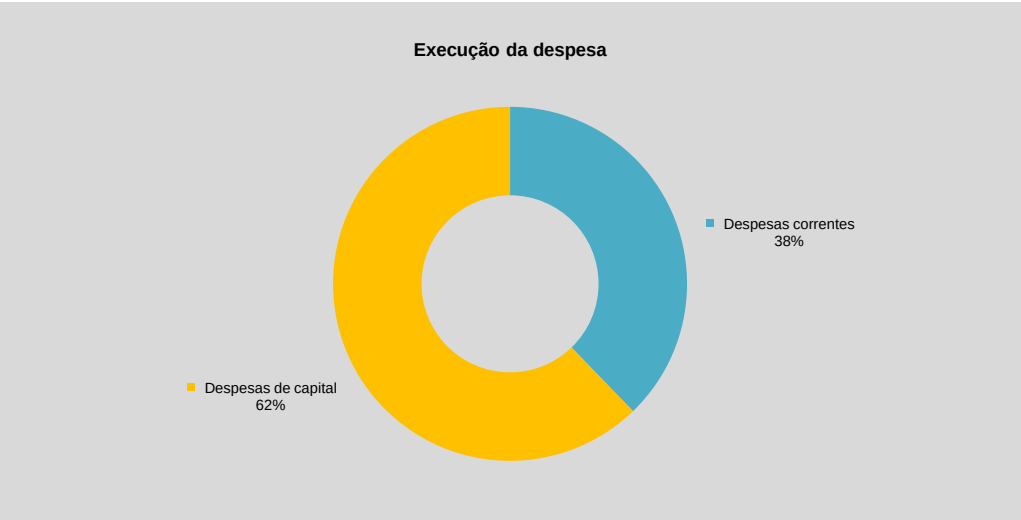

De uma forma muito simples poderíamos resumir as despesas pagas no ano de 2013 em 5 grupos (independentemente do tipo de despesa), nomeadamente: custos com pessoal; investimentos e outras despesas do ano; despesas pagas com o PAEL; água e serviços conexos e empréstimos e juros, conforme quadros e gráficos seguintes.

Despesas	Correntes		Capital		Total	
	€	%	€	%	€	%
Custos com pessoal	3.151.179,70	51,39%			3.151.179,70	19,41%
Investimentos e outras despesas do ano	1.144.871,90	18,67%	4.775.378,86	47,28%	5.920.250,76	36,47%
Despesas pagas com o PAEL	627.292,21	10,23%	4.258.823,70	42,16%	4.886.115,91	30,10%
Água e serviços conexos	937.356,46	15,29%			937.356,46	5,77%
Empréstimos e juros	271.748,20	4,43%	1.066.279,84	10,56%	1.338.028,04	8,24%
Total	***6.132.448,47***	***100,00%***	***10.100.482,40***	***100,00%***	***16.232.930,87***	***100,00%***

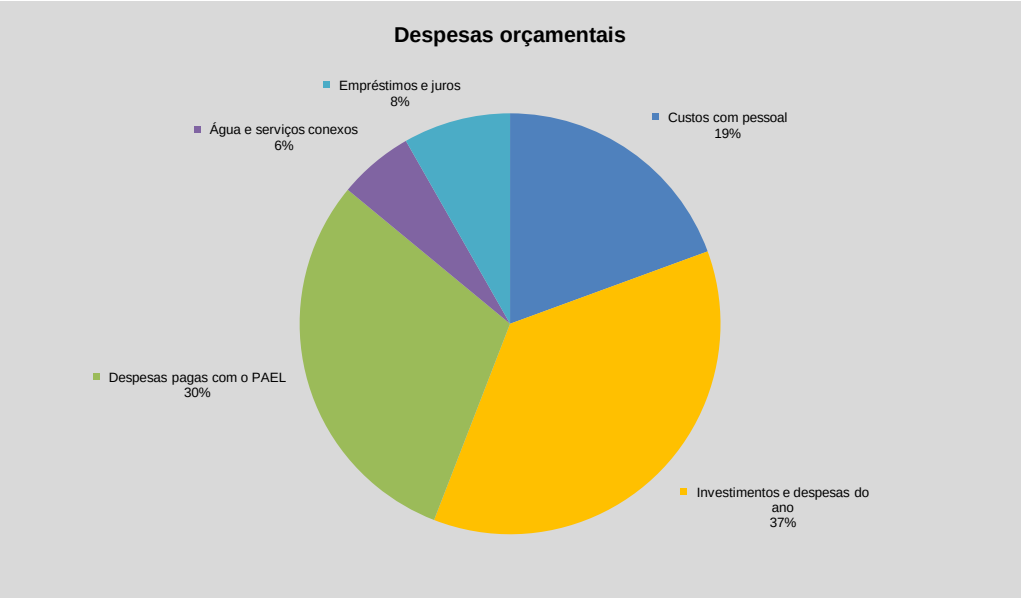

Ainda em termos genéricos podemos concluir que os investimentos e as despesas do ano foram responsáveis por cerca de 37% das despesas pagas, as despesas pagas com recurso ao PAEL e os custos com pessoal apresentaram um peso de 30% e 19%, respetivamente, nas despesas totais pagas. Apenas estes 3 grupos representaram mais de 86% de todas as despesas pagas. Os restantes 14% couberam às amortizações de empréstimos e juros (8%) e às despesas com abastecimento de água e serviços conexos (6%).

II. SÍNTESE DA ATIVIDADE DESENVOLVIDA

2.1. VISÃO ESTRATÉGICA CENTRAL

O orçamento e as grandes opções do plano para o ano de 2013 basearam-se na estratégia de desenvolvimento local prosseguida pelo município nos últimos anos, apostando na implementação de medidas com vista ao incremento do desenvolvimento sustentável do concelho, promovendo a coesão social e territorial, no quadro do reforço da competitividade da economia e da consolidação da eficiência da governação autárquica.

Para o efeito, foi definida a seguinte visão estratégica central: *"Borba, um concelho competitivo, coeso, sustentável e inovador, que seja uma referência de desenvolvimento no Alentejo!"*.

2.2. LINHAS ESTRATÉGICAS DE DESENVOLVIMENTO (LEd)

A prossecução da visão estratégica central, essencial para assegurar o sucesso no processo de desenvolvimento económico, social e territorial do concelho, foi assegurada pela concretização das seguintes cinco linhas estratégicas de desenvolvimento:

Projetar o desenvolvimento do concelho, que assumiu como finalidades principais a inovação e a modernização da governação autárquica, a realização e dinamização de projetos que potenciem o desenvolvimento do concelho, individualmente e através de parcerias.

Afirmar uma educação de excelência, que assumiu como finalidades principais a promoção das qualificações escolares da população, bem como a modernização dos meios e equipamentos ao seu dispor para o efeito e a valorização da participação dos jovens na vida da comunidade.

Promover a qualidade de vida e o desenvolvimento sustentável, que assumiu como finalidades principais a promoção da saúde, a dinamização dos espaços socioculturais, desportivos e de lazer existentes e a qualificação ambiental, visando dotar o concelho de melhores condições de vida para as populações, mediante a valorização da cultura e do desporto, como dimensões fundamentais da nossa identidade.

Desenvolver a coesão e a justiça social, que assumiu como finalidades principais a promoção da justiça social, a valorização da cidadania e o apoio aos mais carenciados, valorizando as políticas de inclusão social, enquanto forma de atenuar as desigualdades entre as pessoas.

Potenciar o turismo, a competitividade, a inovação e o empreendorismo, que assumiu como finalidades principais a intervenção em projetos e ações consideradas fundamentais para a potenciação do turismo no concelho, valorizando o seu posicionamento externo, a nível nacional e internacional e a potenciação de novos projetos, e, a dinamização de equipamentos existentes, que permitam dotar o concelho de infraestruturas necessárias ao desenvolvimento de novas atividades e indústrias geradoras de competitividade, inovação e empreendorismo, procurando gerar riqueza e emprego.

Em termos de execução física importa referir que em todas as linhas estratégicas de desenvolvimento se tornou imperativo iniciar alguns projetos no ano de 2013, enquanto outros foram equacionados para virem a ser desenvolvidos em anos futuros, atendendo às limitações orçamentais existentes, ao respeito pela Lei dos Compromissos e dos Pagamentos em Atraso (LCPA), às dificuldades no financiamento de projetos e ao facto de o município se encontrar obrigado a reduzir o seu nível de endividamento líquido municipal, ao abrigo da Lei das Finanças Locais.

2.2.1. LEd 1: "PROJETAR O DESENVOLVIMENTO DO CONCELHO"

O município assumiu o propósito estratégico de projetar o desenvolvimento do concelho. Este desígnio estratégico convergiu para três dimensões fundamentais:

2.2.1.1 A melhoria da eficiência e qualidade da administração municipal;
2.2.1.2 A cooperação com as Freguesias;
2.2.1.3. A valorização da cooperação com a Comissão Europeia, o Governo da República, as instituições não-governamentais, as instituições privadas e a sociedade civil.

Para efeitos de demonstração da execução desta linha estratégica de desenvolvimento foram desenvolvidos um conjunto de projetos e ações, de acordo com a sua dimensão estratégica, dos quais podemos destacar:

2.2.1.1. Melhoria da eficiência e qualidade da administração municipal

Modernização, qualificação e simplificação do atendimento ao cidadão

Este projeto foi proposto, em dezembro de 2008, pela Associação de Municípios do Distrito de Évora (em parceria com todos os municípios do distrito de Évora), a financiamento ao QREN, através do Sistema de Apoios à Modernização Administrativa. Trata-se de um plano de investimentos em três tipologias distintas (balcão único, desmaterialização de processos e cartão de cidadão). Durante o ano de 2009, o INALENTEJO, aprovou o projeto proposto, com uma taxa de financiamento de 63,5% e os municípios reuniram e assinaram o acordo de parceria. Foram ainda definidos os procedimentos e boas práticas a adotar para o bom desenvolvimento do projeto e definiu-se como data limite para conclusão do mesmo o final de setembro de 2010. Durante o ano de 2011, foram enquadrados novos procedimentos para o balcão único, de forma a permitir a criação de uma carta de serviços abrangente e que servisse de referência aos municípios de pequena dimensão do país, no âmbito do Simplex Autárquico. Os objetivos definidos em Simplex Autárquico foram cumpridos pelo município com uma taxa de 100% e nos anos de 2012 e 2013 foi dada continuidade ao processo de melhoria de procedimentos, através de reengenharia de processos, sua desmaterialização documental, configuração e tramitação dos mesmos para aplicações específicas integradas no Sistema Integrado de Gestão Municipal e Autárquica

Remodelação e modernização do edifício dos Paços do Concelho

Este projeto aguarda por uma oportunidade de cofinanciamento pelo QREN, o que até final de 2013 não aconteceu. Enquanto não é possível propor este projeto a cofinanciamento para remodelação total do edifício, continuaram-se a efetuar pequenas melhorias no edifício, com vista a futuramente propor a cofinanciamento a despesa já realizada com estas intervenções, bem como a despesa futura, dependendo da obra que se encontrar por realizar e do regulamento específico que venha a permitir o enquadramento da operação.

2.2.1.2. Promoção da cooperação com as Juntas de Freguesia

Promoção da cooperação com as Juntas de Freguesia

Durante o ano de 2013, a Câmara Municipal deu continuidade à política de cooperação encetada com as Juntas de Freguesia. Através desta via, foi promovida a consolidação da autonomia financeira das Freguesias do concelho, procurando-se responder às aspirações das populações e à resolução dos problemas emergentes, dada a maior proximidade destas instituições junto das mesmas.

2.2.1.3 Valorização da cooperação com a Comissão Europeia, o Governo da República, as Instituições não governamentais, as instituições privadas e a sociedade civil

Projeto URBAL III "Aglomerados Urbanos em Área Protegida: Métodos para promover o desenvolvimento socioeconómico da população com a tutela da natureza"

URB-AL é um programa horizontal de cooperação descentralizada da Comissão Europeia entre Europa e América Latina. Durante as duas primeiras fases do programa, o objetivo geral apoiava o desenvolvimento de relações diretas entre administrações europeias e administrações da América Latina, através da difusão, aquisição e aplicação de "boas práticas" no âmbito das políticas urbanas e locais. O projeto ***"****AGLOMERADOS URBANOS EM ÁREA PROTEGIDA: métodos para promover o desenvolvimento socioeconómico da população com a tutela da natureza****"*** nasceu da necessidade de proteger zonas territoriais de alto valor ambiental e paisagístico e, ao mesmo tempo, preservar e dar dignidade à população local. Pretendeu-se, portanto, analisar numa ótica mais ampla e internacional, os problemas enfrentados pela população residente em municípios que possuem áreas protegidas, tentando melhorar as normativas das respetivas áreas, promover e incentivar a colaboração entre as comunidades locais e as entidades públicas e, finalmente, possibilitar o crescimento socioeconómico, através da conservação e da valorização do ambiente. O objetivo específico do projeto passou pela criação de novas fontes de renda, bem como pelo fortalecimento das fontes existentes, ligadas à valorização territorial, cultural e à proteção dos recursos naturais. O município de Borba foi coordenador institucional do projeto, a quem coube a responsabilidade de coordenar a execução física e financeira do mesmo, em conformidade com as exigências da Comissão Europeia. Para uma boa coordenação do projeto, foi solicitada, em 2011, à Comissão Europeia uma modificação orçamental, de forma a permitir o reforço da equipa local, reafectando um total de 9 técnicos do município ao projeto, bem como o reforço das despesas relacionadas com eletricidade, telecomunicações, material de escritório e informática e outros custos administrativos. Durante o ano de 2011 o projeto iniciou o desenvolvimento de 22 subprojectos na América Latina, destinados à criação de renda, formação profissional, promoção comercial e unidades demonstrativas e foram realizados o 2.º Seminário Internacional do Pampa e o 2.º Encontro Internacional de Sócios, tendo, também, sido garantida a participação no Encontro *URBsociAL* 2011, em Rosário, na Argentina. No ano de 2012 deu-se continuidade à execução dos 22 subprojetos, efetuando-se o seu acompanhamento, monitorização e avaliação, de forma a apresentar resultados concretos no 3.º Seminário Internacional do Pampa, no Encontro *URBsociAL* 2012, em Bogotá (Colômbia) e no Seminário de Encerramento. Até final de junho de 2013 encontrou-se a decorrer a fase de elaboração de prestação de contas e auditoria do projeto que encerrou com uma taxa de execução próxima dos 94%.

Programa Sapadores Florestais

No âmbito do protocolo de colaboração assinado com a Autoridade Nacional Florestal, o município de Borba dispõe, por um período de 5 anos, de uma equipa de sapadores florestais. No ano de 2009, foi adquirida a viatura e os equipamentos necessários e iniciado o procedimento para contratação dos sapadores. Os sapadores florestais são trabalhadores especializados, com perfil e formação específica adequado ao exercício das funções de prevenção dos incêndios florestais, através de acções de silvicultura preventiva, nomeadamente da roça de matos e limpeza de povoamentos, da realização de fogos controlados, da manutenção e beneficiação da rede divisional, linhas quebra-fogo e outras infraestruturas. Os sapadores florestais exercem ainda funções de vigilância das áreas a que se encontram adstritos; apoio ao combate aos incêndios florestais e às subsequentes operações de rescaldo; sensibilização do público para as normas de conduta em matéria de acções de prevenção, do uso do fogo e da limpeza das florestas, nomeadamente através da sua demonstração. Durante o ano de 2013, o município continuou a assegurar, através do protocolo, o funcionamento desta equipa fundamental para a defesa do nosso património natural.

2.2.2. LEd 2: "AFIRMAR UMA EDUCAÇÃO DE EXCELÊNCIA"

O município assumiu o propósito estratégico de "*afirmar uma educação de excelência"* no concelho como condição fundamental para proporcionar às novas gerações oportunidades para se qualificarem e para triunfarem num mundo cada vez mais global e exigente. Este desígnio estratégico convergiu para as seguintes cinco dimensões fundamentais:

2.2.2.1 Construção de novos equipamentos;
2.2.2.2 Afirmação do protocolo de descentralização de competências;
2.2.2.3 Consolidação da política de ação social escolar;
2.2.2.4 Projeção das atividades de enriquecimento curricular;
2.2.2.5 Dinamização de ações de sensibilização.

Para efeitos de demonstração da execução desta linha estratégica de desenvolvimento foram desenvolvidos um conjunto de projetos e ações, de acordo com a sua dimensão estratégica, dos quais podemos destacar:

2.2.2.1. Construção de novos equipamentos

Requalificação da Escola Básica 2/3 Padre Bento Pereira e Centro Escolar de Borba

No ano de 2009, a Câmara Municipal de Borba adjudicou os projetos de execução para "Requalificação da Escola EB 2/3 Padre Bento Pereira" e para "Construção do Centro Escolar". Com estes investimentos, a autarquia pretendeu centralizar todo o parque escolar, requalificando a EB 2/3 Padre Bento Pereira (2.º e 3.º Ciclos) e integrar num Centro Escolar as EB 1 e Jardins de Infância. O novo edifício foi implantado no terreno antes ocupado pela Escola Básica 2/3 Padre Bento Pereira de Borba. Durante o ano de 2011, o Município negociou o cofinanciamento necessário da "Requalificação da Escola EB 2/3 Padre Bento Pereira" (através de cofinanciamento de fundos comunitários a 85% pelo INALENTEJO e a contrapartida pública de 15% através de verbas PIDDAC, por parte da DREAle) e o do "Centro Escolar" (através de cofinanciamento de fundos comunitários a 85% pelo INALENTEJO, cabendo ao município a contrapartida pública nacional de 15%). A empreitada foi adjudicada no final de 2011, por um montante na ordem de 4,5 M€ acrescido de IVA. Em 2012 foram iniciados os trabalhos e executada cerca de 30% desta empreitada que terminou em dezembro de 2013. Ainda em 2013 foi adjudicada uma nova empreitada para fazer face às melhorias necessárias ao funcionamento do pavilhão desportivo e adjudicado o fornecimento de mobiliário, equipamento informático e material didático necessário ao funcionamento das escolas. Para efeitos de cofinanciamento foi solicitado ao INALENTEJO uma reprogramação financeira da operação, de forma a permitir a elegibilidade das revisões de preços definitivas da empreitada (que só serão conhecidas em junho de 2014). Durante o ano de 2013 o município assegurou o pagamento atempado de toda a faturação originada pela operação, tendo inclusive liquidado a totalidade das despesas com ambas as empreitadas, fiscalizações e segurança em obra e com a primeira entrega de mobiliário, equipamento informático e material didático, tendo ficado por liquidar em 2014 apenas a segunda e terceira entregas destes equipamentos, em montante na ordem de € 350.000.

2.2.2.2. Afirmação do protocolo de delegação de competências

Delegação de competências na área da educação

Com a celebração de protocolo de competências, o município de Borba ganhou uma nova dimensão no paradigma educativo no concelho, nomeadamente, no que concerne à gestão de equipamentos escolares e do pessoal não docente ao serviço dos estabelecimentos escolares. Durante o ano de 2013, o município de Borba continuou a implementar uma política educativa que respondeu às necessidades da população de Borba, através desta gestão descentralizada.

2.2.2.3. Consolidação da política de ação social escolar

Apoio financeiro a estudantes

No decurso de 2013, o município prosseguiu a sua intervenção na área da ação social escolar, através do apoio a estudantes, na concessão de bolsas de estudo aos mais necessitados, continuando assim a garantir a existência de condições para uma efetiva igualdade de oportunidades para as crianças e jovens que frequentam o sistema educativo.

Gestão e manutenção das cantinas escolares

O município, em parceria com os estabelecimentos de ensino e os demais parceiros educativos, no ano de 2013, continuou a garantir a gestão das cantinas escolares. Com esta ação pretenderam-se garantir condições para uma efetiva igualdade de oportunidades para as crianças e os jovens que frequentam o sistema educativo, independentemente das condições económico-financeiras familiares.

Componente de apoio à Família (CAF)

A componente de apoio à família é um projeto de educação que visa proporcionar às crianças em jardim de infância e escola básica um conjunto de apoios, atividades formativas e ocupacionais que permitam uma melhor otimização e gestão do seu tempo extraescolar, através de atividades lúdicas, pedagógicas e didáticas. O objetivo da componente de apoio à família é enriquecer o plano pedagógico escolar com um complemento ocupacional de qualidade. Neste domínio, a câmara municipal comprometeu-se financeiramente, durante o ano de 2013, num esforço financeiro adicional ao que é transferido pelo Ministério da Educação e Ciência, de forma a garantir a existência desta resposta, em todos os estabelecimentos de ensino (leia-se jardins de infância e escolas básicas) do concelho. Com este compromisso do município foi possível garantir mais segurança e vigilância às crianças, bem como horários melhor adaptados para a receção das mesmas na escola, o acompanhamento destas durante o período de refeições e o prolongamento no final do dia, garantindo melhores condições para as crianças que frequentam os estabelecimentos de ensino e para os seus encarregados de educação.

2.2.2.4. Projeção das atividades de enriquecimento curricular

Atividades de enriquecimento curricular (AEC´s)

Assumindo que um dos pilares fundamentais do desenvolvimento de uma comunidade é o seu grau de educação e formação, e tendo em conta a relevância do 1.º ciclo do ensino básico no percurso educativo das crianças, a autarquia continuou a proporcionar, durante o ano de 2013, aos alunos que frequentam o 1.º ciclo do ensino básico, atividades de enriquecimento curricular no ensino de inglês, música e atividade física e desportiva.

2.2.2.5. Dinamização de ações de sensibilização

Dinamização de ações de sensibilização para a gestão de resíduos

O município, em parceria com os estabelecimentos de ensino e os demais parceiros educativos e a Gesamb, definiram e desenvolveram um conjunto de ações de sensibilização para a gestão dos resíduos com o objetivo de proporcionar a todos os alunos o desenvolvimento integral da sua formação no que concerne ao respeito pelo meio ambiente e à adoção de melhores práticas de cidadania; potenciando a interação entre a escola e a comunidade, disponibilizando todos os meios necessários ao desenvolvimento destes projetos educativos. Estas ações de sensibilização foram integradas no projeto "Otimização e gestão de resíduos" aprovada pelo INALENTEJO e que permitiu também adquirir três novas viaturas, bem como outros equipamentos destinados à otimização e gestão de resíduos.

2.2.3. LEd 3: "PROMOVER A QUALIDADE DE VIDA E O DESENVOLVIMENTO SUSTENTÁVEL"

O município assumiu o propósito estratégico de *"promover a qualidade de vida e o desenvolvimento sustentável"*. Esta linha estratégica de desenvolvimento assentou em cinco dimensões distintas, nomeadamente:

2.2.3.1 Concretização de uma política global e coordenada na área da cultura;
2.2.3.2 Afirmação de uma política global na área do desporto;
2.2.3.3 Criação de novos espaços que privilegiem o respeito pelo meio ambiente;
2.2.3.4 Consolidação de políticas de promoção da saúde a nível local, em estreita colaboração com o Ministério da Saúde;
2.2.3.5 Continuação da política de criação de instrumentos de planeamento e ordenamento do território, dotando o concelho de instrumentos que permitam o seu desenvolvimento sustentável nos próximos anos.

Para efeitos de demonstração da execução desta linha estratégica de desenvolvimento foram desenvolvidos um conjunto de projetos e ações, de acordo com a sua dimensão estratégica, dos quais podemos destacar:

2.2.3.1. Concretização de uma política global e coordenada na área da cultura

Rede de Equipamentos Culturais - Programação Cultural em Rede "Teias"

No âmbito da implementação do Programa Operacional Regional INALENTEJO, Eixo 3 – Equipamentos Culturais – Programação Cultural em Rede, os municípios de Évora (líder), Estremoz, Alandroal, Borba, Montemor-o-Novo, Portel, Redondo, Reguengos de Monsaraz, Vila Viçosa, Viana do Alentejo e Palmela, apresentaram candidatura, para desenvolvimento de atividade cultural regular nos teatros e cineteatros de que são proprietários. Os custos cofinanciados respeitam a bolsa de produções, serviço educativo em rede, itinerâncias com agentes locais, coprodução com agentes culturais locais e despesas comuns com divulgação/comunicação. O projeto foi aprovado com cofinanciamento a 85% pelo INALENTEJO e teve como objetivos contribuir para melhorar o acesso público à fruição das atividades culturais e à participação das artes do espetáculo no processo de construção e aprofundamento de cidadania. Durante os anos de 2012 e 2013, o município de Borba desenvolveu todo um conjunto de ações de serviço educativo e de itinerâncias de agentes culturais, permitindo-lhe, ser reconhecido como um dos melhores executores do projeto.

2.2.3.2. Afirmação de uma política global na área do desporto

Parque Desportivo Urbano de Borba

Pretende-se com este projeto fomentar a atividade desportiva da população do concelho, diversificando a oferta de equipamentos de acordo com as diversas aptidões, evidenciando a melhoria de condições, quer de lazer, quer para treino ou competição, por parte das escolas, clubes e coletividades vocacionadas para o desporto. O complexo desportivo preconizado prevê 6 núcleos de equipamentos desportivos (campo de futebol 11, espaço de atletismo / campo de treinos / campo de futebol 7; complexo de piscinas, núcleo de ténis, núcleo de lazer e espaço de reserva), a partir do atual parque desportivo, crescendo no sentido sul, ocupando toda a área entre o parque atual e as vias de ligação à Variante à EN255. Durante o ano de 2013, o município tentou encontrar financiamento no QREN para este investimento, o que até final do ano não veio a ocorrer.

2.2.3.3. Criação de novos espaços que privilegiem o respeito pelo meio ambiente

Arranjo Urbanístico, Ambiental e Paisagístico em Rio de Moinhos – Jardim Temático

Este projeto tem como principal objetivo a reconversão do espaço envolvente à linha de água (ribeira de Rio de Moinhos) para espaço público e a articulação entre a área de intervenção com a malha urbana em que está inserida e dentro da própria área de intervenção. Esta área de intervenção divide-se em 4 subunidades, bem delimitadas no terreno, que correspondem às fases de implantação do projeto: jardim das aromáticas, pomar das laranjeiras, espaço museológico e área envolvente e requalificação da linha de água. Com esta intervenção pretende-se dotar esta área, não só como espaço de recreio, mas também como espaço didático, ocorrendo ao longo de todo espaço diversas situações que permitem a aprendizagem da apropriação humana da paisagem, de forma equilibrada com o território, espelhando usos antigos e atuais em condições de perfeita harmonia. Durante o ano de 2013, a autarquia procurou formas de cofinanciamento do projeto para viabilizar o seu desenvolvimento, o que não veio a acontecer.

2.2.3.4. Consolidação de políticas de promoção da saúde a nível local

Unidade Móvel de Saúde

A colocação desta unidade no concelho resultou de uma cooperação interinstitucional entre a Administração Regional de Saúde do Alentejo e a Câmara Municipal de Borba. Apetrechada com os meios técnicos diferenciados, e com os meios humanos disponibilizados pelo Centro de Saúde de Borba, a viatura presta consultas de enfermagem a utentes hipertensos e diabéticos, tratamentos de enfermagem, sessões de educação para a saúde sobre diversos temas, apoio a doentes acamados e visitas domiciliárias e respetiva avaliação de condições da população idosa. A viatura desloca-se à Nora, Buscanhas, Ribeira, Talisca e Barro Branco, Alcaraviça, Aldeia de Sande, Parreira e Orada, São Gregório, Gredeira, Lagoa e Santiago de Rio de Moinhos. A Unidade Móvel de Saúde de Borba, ao prestar cuidados de saúde primários junto das populações das freguesias rurais, permite uma maior proximidade destes cuidados com as populações isoladas e distantes, essencialmente idosas, suprimindo as dificuldades de transportes, através de um atendimento mais prático, cómodo e personalizado. A autarquia, durante o ano de 2013 continuou a assumiu os custos inerentes ao combustível necessário ao funcionamento da viatura, manutenção da mesma e remuneração do motorista que presta este serviço, salvaguardando a manutenção do serviço para benefício da população.

2.2.3.5. Continuação da política de criação de instrumentos de planeamento e ordenamento do território

Plano de Pormenor da Santa Bárbara

Os municípios são instituições fundamentais no planeamento e ordenamento do território, cabendo-lhes um papel determinante na elaboração de estratégias de desenvolvimento local e na definição e programação do uso do solo. Pretende-se com este projeto desenvolver um instrumento de gestão territorial capaz de prever a melhor utilização do espaço na sua área de intervenção, permitindo desenvolver novos projetos nesta área, indutores de desenvolvimento sustentável, sem pôr em causa o futuro das gerações vindouras. Atendendo a que o QREN não cofinancia este tipo de investimentos foi decidido realizar o mesmo pelos técnicos do município. No ano de 2013 deu-se continuidade ao desenvolvimento do plano, estimando-se que o mesmo possa vir a ser concluído em 2014.

Plano de Pormenor da Área de Equipamentos de Apoio à Ecopista

Com este plano pretende-se executar um instrumento de planeamento que permita ordenar a Área de Equipamentos de Apoio à Ecopista, disciplinando a construção, garantindo a instalação de todas as atividades necessárias e essenciais a este importante projeto intermunicipal (Ecopista Estremoz-Borba-Vila Viçosa), de forma a garantir a boa execução e o bom apetrechamento do mesmo no futuro. Atendendo a que o QREN não cofinancia este tipo de investimentos foi decidido executar o mesmo pelos técnicos do município. No ano de 2013 deu-se continuidade ao desenvolvimento do plano, estimando-se que o mesmo possa vir a ser concluído em 2014.

2.2.4. LEd 4: "DESENVOLVER A COESÃO E A JUSTIÇA SOCIAL"

Um município efetivamente harmonioso e equilibrado passa, necessariamente, pelo desenvolvimento da dimensão social. Desta forma, as políticas de desenvolvimento social devem promover a coesão e a justiça social, com vista a atenuar as desigualdades entre as pessoas e combater todas as formas de pobreza e de exclusão.

Esta linha estratégica de desenvolvimento apresenta quatro dimensões distintas, a considerar:

2.2.4.1 Promoção da justiça social;
2.2.4.2 Valorização da cidadania;
2.2.4.3 Promoção do bem-estar;
2.2.4.4 Valorização das políticas de inclusão social e apoio a pessoas e instituições.

Para efeitos de demonstração da execução desta linha estratégica de desenvolvimento foram desenvolvidos um conjunto de projetos e ações, de acordo com a sua dimensão estratégica, dos quais podemos destacar:

2.2.4.1. Promoção da justiça social

Intervenção social nas habitações do Município

A valorização da qualidade de vida dos residentes nas unidades habitacionais propriedade do município constituiu uma prioridade da Câmara Municipal no âmbito das políticas sociais, uma vez que a mudança de casa deve significar uma mudança efetiva de vida e se muitas famílias conseguem produzir esta mudança qualitativa através do empenho pessoal dos seus membros, outras há que revelam dificuldades e que, por isso, requerem ajuda e acompanhamento. Neste sentido, a Câmara Municipal, durante o ano de 2013, continuou a desenvolver um forte empenho na adoção de medidas de acolhimento, acompanhamento e inclusão das famílias residentes nas habitações que fazem parte do património do município. Por outro lado, as habitações que revelavam carências habitacionais foram alvo de melhorias, no sentido de proporcionarem melhores condições aos seus moradores.

2.2.4.2. Valorização da cidadania

"Cartão jovem munícipe" e "cartão municipal do idoso"

O município de Borba criou o "cartão do jovem munícipe" e o "cartão municipal do idoso", que têm como objetivo a atribuição de vários benefícios aos munícipes que reúnam as condições necessárias para a atribuição dos mesmos. Pretende-se com estas iniciativas atrair e fixar os jovens no concelho de Borba e melhorar a qualidade de vida dos idosos, facilitando o acesso a variados bens e serviços com determinadas vantagens. Os benefícios a atribuir aos portadores de cada um destes constam de reduções em diversas taxas, tarifas, licenças e outras iniciativas da responsabilidade do município de Borba. No entanto, e uma vez que esta ação poderá ser um fator de dinamização do comércio local, também estão previstos descontos na aquisição de bens e serviços em estabelecimentos aderentes. A taxa de desconto deverá ser fixada por cada comerciante aderente, e os munícipes são informados da mesma. A identificação dos estabelecimentos aderentes é efetuada através de vinheta autocolante fornecida pela autarquia, afixada no estabelecimento, em local bem visível. No ano de 2013, a Câmara Municipal deu continuidade aos benefícios associados a cada um destes cartões, de forma a reforçar as medidas implementadas com o seu usufruto.

2.2.4.3. Promoção do bem-estar

Dinamização de ações desportivas e de lazer

O município de Borba, em parceria com entidades públicas e privadas da comunidade, prosseguiu, em 2013, com o desenvolvimento de iniciativas que promoveram a valorização e inclusão dos idosos e dos mais jovens, procurando desenvolver hábitos de bem-estar.

2.2.4.4. Valorização das políticas de inclusão social e apoio a pessoas e instituições

Projeto Reler

O Município de Borba lançou no ano de 2009 o projeto Reler. Este projeto, de cariz social e ambiental, pretende apoiar as famílias mais carenciadas, reduzindo o encargo com a aquisição de manuais escolares, ao proporcionar a reutilização dos manuais escolares utilizados no ano letivo transato do 5.º ao 9.º ano de escolaridade. No ano de 2013, a Câmara Municipal voltou a desenvolver a iniciativa, com o intuito de reduzir os encargos das famílias mais carenciadas.

Programa de Apoio às Associações e Coletividades

A Câmara Municipal de Borba, no âmbito das suas competências desenvolveu o Programa de Apoio às Associações e Coletividades, de forma a apoiar estas entidades sem fins lucrativos do concelho de Borba que promovam atividades essenciais ao desenvolvimento do concelho. A concretização e requalificação de equipamentos e a valorização da atividade das coletividades, clubes e instituições têm representado uma preocupação para a autarquia que, nesse sentido, tem vindo a apoiar técnica, logística e financeiramente estas entidades locais. No concelho existem diversas associações e coletividades que, unindo os seus recursos técnicos, humanos e financeiros, procuram defender objetivos comuns, caminhando assim numa missão claramente pré-determinada. As atividades que desenvolvem são bastante importantes para o concelho, procurando a autarquia, apoiar as representações associativas em diferentes frentes, contribuindo para um maior dinamismo, alargamento e inovação das suas atividades. No ano de 2013, no âmbito do Programa de Apoio às Associações e Coletividades, a Câmara Municipal de Borba, cumpriu o seu papel ativo enquanto agente social que procura a inclusão de todos os cidadãos e o combate à pobreza, cofinanciando, dentro dos prazos estipulados, os projetos aprovados a cada um dos agentes envolvidos.

2.2.5. LEd 5: "POTENCIAR O TURISMO, A COMPETITIVIDADE, A INOVAÇÃO E O EMPREENDORISMO"

O concelho de Borba, como resultado da sua localização e das suas potencialidades endógenas, constitui um território atrativo para o investimento. Neste sentido, o Município apontou como uma das suas prioridades estratégicas, para o ano de 2013, a promoção do turismo, da competitividade, da inovação e do empreendorismo no concelho, de forma a criar condições para a melhoria do desempenho do tecido empresarial e para a captação de projetos estruturantes de investimento nacional ou estrangeiro que contribuam para o desenvolvimento sustentado da economia local.

Esta linha estratégica de desenvolvimento delineou-se em seis dimensões distintas:

2.2.5.1 Incentivo à qualificação, diversificação e competitividade da oferta turística;
2.2.5.2 Promoção e valorização económica da gastronomia, dos produtos tradicionais e dos recursos endógenos do concelho;
2.2.5.3 Valorização do património histórico e cultural;
2.2.5.4 Promoção externa do concelho, enquanto espaço de oportunidades para novos investimentos geradores de riqueza;
2.2.5.5 Dinamização de equipamentos existentes, que incrementem a competitividade, a inovação e o empreendorismo;
2.2.5.6 Construção de novos de equipamentos, que incrementem a competitividade, a inovação e o empreendorismo;

Para efeitos de demonstração da execução desta linha estratégica de desenvolvimento foram desenvolvidos um conjunto de projetos e ações, de acordo com a sua dimensão estratégica, dos quais podemos destacar:

2.2.5.1. Incentivo à qualificação, diversificação e competitividade da oferta turística

Noites de Verão

Tendo como finalidade promover a dinamização socioeconómica e cultural do Parque Temático do Mármore, nos meses de Verão, a Câmara Municipal, no ano de 2013, deu continuidade à iniciativa "Noites de Verão", constituída por uma programação diversificada que abrangeu as áreas da dança, da música e da animação de rua, de forma a dinamizar este importante espaço de lazer.

2.2.5.2. Promoção e valorização económica da gastronomia, dos produtos tradicionais e dos recursos endógenos do concelho

Festa da Vinha e do Vinho´12

A cidade de Borba recebeu, de 9 a 17 de novembro de 2013, sabores e saberes enraizados nas tradições do Alentejo, a 22ª edição da Festa da Vinha e do Vinho recebeu milhares de visitantes que durante os nove dias encheram o recinto do pavilhão de eventos consagrando o evento, numa ano de excelência, tal como os vinhos do Alentejo que muitos degustaram e se deliciaram. Pretende-se na próxima edição *"repensar a festa, colocando-a no centro da cidade, um trabalho que terá que ser feito com seis meses de antecedência, para perceber os aspetos a melhorar"*. Durante nove dias, Borba contou com um conjunto de eventos temáticos dedicados aos vinhos e enoturismo, gastronomia, produtos e doçaria regionais, artesanato e equipamentos e serviços vitivinícolas, que visaram promover, sobretudo, os vinhos do Alentejo, que se fizeram representar nesta festa, com um elevado número, que apresentaram as suas marcas para prova e venda aos milhares de visitantes que por lá passaram. A animação musical, as conferências, atividades culturais e desportivas, fizeram as delícias dos visitantes deste evento de âmbito regional que promoveu a identidade do concelho.

2.2.5.3. Valorização do património histórico e cultural

Valorização da cidade de Borba

O projeto "Valorização da cidade de Borba" enquadra-se no programa estratégico da rede Corredor Azul, aprovado no âmbito do eixo 2 – desenvolvimento urbano do programa operacional regional do Alentejo (INALENTEJO), mais concretamente do regulamento específico - política de cidades – redes urbanas para a competitividade e a inovação, cujo contrato de financiamento foi assinado em dezembro de 2009 e objeto de adenda em 2011. Esta rede urbana junta, em parceria, os municípios de Évora (Líder), Arraiolos, Borba Elvas, Estremoz, Montemor-o-Novo, Santiago do Cacém, Sines, Vendas Novas e Vila Viçosa tomando como conceito base a conetividade e como objetivo principal o desenvolvimento de um território de excelência que se distingue pela dinâmica criativa e de inovação, pela capacidade de atração de investimento e pessoas, pela qualificação dos recursos humanos e pela qualidade de vida das cidades e aglomerados urbanos que permitem a efetiva atratividade para a localização de atividades económicas de valor acrescentado. O projeto "Valorização da cidade de Borba" foi apresentado a cofinanciamento ao INALENTEJO em 15/07/2011, tendo sido aprovado por esta autoridade de gestão em 2013. Pretendeu-se com este projeto financiar um conjunto de investimentos efetuados em anos anteriores (ao nível da atratividade urbana) e novos investimentos desenvolvidos em 2013 (abertura da Porta do Castelo e iluminação cénica da Fonte das Bicas) no montante total máximo estimado de € 450.000,00 com uma taxa de comparticipação de 80%. No ano de 2013 foram desenvolvidos todos os investimentos previstos, prevendo-se o encerramento do projeto durante o primeiro semestre de 2014.

2.2.5.4. Promoção externa do concelho, enquanto espaço de oportunidades para novos investimentos geradores de riqueza

Promoção da imagem do concelho

Em 2013 o município mostrou-se empenhado na criação de uma imagem forte e de elevada qualidade, integrando as suas potencialidades e promovendo o seu desenvolvimento económico e social. O município desenvolveu o estudo com vista à criação de uma forte identidade institucional, à atualização dos roteiros turísticos e à afirmação externa da marca "Uma referência de desenvolvimento no Alentejo!".

2.2.5.5. Dinamização de equipamentos existentes, que incrementem a competitividade, a inovação e o empreendorismo

Dinamização do Pavilhão de Eventos: "É Natal em Borba"

Entre 12 a 15 de dezembro de 2013 decorreu no pavilhão de eventos de Borba, a iniciativa "É Natal em Borba", resultante da parceria estabelecida entre o município de Borba e algumas entidades locais. Este evento de Natal, *"cheio de magia"*, mobilizou miúdos e graúdos, devolvendo o espírito de Natal à população. Um espaço apelidado por muitos de *"maravilho e lindíssimo"*, que *"arrancou imensos sorriso"*, em especial dos mais pequenos, que contagiaram todos os que ali se deslocaram. A animação contou com carrossel, insufláveis, espetáculos musicais e de teatro, dança, quadros natalícios, caminhadas e *pedypaper*, pista de automóveis a pedais (rodinhas seguras - escola segura/GNR), desportos radicais, doces de Natal, oficinas de construção, tendo recebido as festas de Natal das escolas que se juntaram a esta iniciativa do município. O resultado deste evento não poderia ter sido melhor, uma vez que se tratou de *"um grande trabalho de equipa"*, e no qual se demonstrou que *"com pouco dinheiro e muito boa vontade foi possível fazer sorrir as crianças, numa festa que não custou mais de € 4.000, mas que triplicou o investimento em sorrisos"*.

Dinamização do centro histórico e do celeiro da cultura: "É Natal em Borba"

Entre os dias 8 de dezembro e 6 de janeiro, o centro histórico da cidade foi palco de exposição para um dos maiores Presépios de Portugal em tamanho real, que conta com mais de 50 figuras, em cerca de três dezenas de representações diferentes. Os diferentes quadros que compõem o Presépio da cidade de Borba são alusivos ao nascimento do menino Jesus, a profissões tradicionais e a atividades do dia-a-dia. Este presépio esteve patente nas artérias do centro histórico da cidade de Borba, tornando-se num atrativo e um convite a visitar o concelho, fomentando o comércio local. As figuras são da autoria do artista Carlos Bacalhau e desenvolvidas na autarquia, recorrendo a materiais recicláveis. No mesmo período temporal, esteve também patente a exposição de Presépios no celeiro da cultura, constituída por presépios particulares, que procurou dar a conhecer uma das tradições mais simbólicas do Natal e verdadeiras obras de arte. Com o desenvolvimento destas iniciativas, Borba pretende tornar-se, assim, num marco da comemoração do Natal a nível nacional.

2.2.5.6. Construção de novos equipamentos que incrementem a competitividade, a inovação e o empreendorismo

Construção do Pólo Industrial de Rio de Moinhos

A necessidade de construção deste pólo industrial vem sendo apresentada ao longo dos últimos anos. A Freguesia de Rio de Moinhos sempre se tem demonstrado como uma das mais interventivas do ponto de vista económico e social. Só após aprovado o plano de urbanização de Rio de Moinhos foi possível à Câmara Municipal proceder à negociação para aquisição de terrenos para posterior início de infraestruturação, faseada ao longo dos próximos anos, de forma a permitir a ocupação dos lotes, à medida que os mesmos vão sendo disponibilizados, para tornar o investimento sustentável do ponto de vista da sua execução. Durante os anos de 2009 e 2010, a Câmara Municipal iniciou a aquisição de terrenos, para posterior, continuação do investimento. Durante o ano de 2013 procurou-se encontrar soluções de apoios no QREN para o desenvolvimento deste importante investimento, o que não veio a acontecer até final do ano.

III. CONTABILIDADE E EXECUÇÃO ORÇAMENTAL

3.1. ENQUADRAMENTO

O município de Borba iniciou em 2002 a implementação do POCAL, tendo durante os anos seguintes dado continuidade ao processo de organização contabilística, que se traduziu, por um lado em confirmar, verificar e retificar alguns procedimentos, e por outro, em dar início a novos métodos de ação, com especial relevo para o apuramento dos custos das obras elaboradas por administração direta, e da contagem física dos materiais em armazém.

A continuidade e aperfeiçoamento da organização do funcionamento do município foram acompanhados pela introdução de um Sistema Integrado de Gestão Municipal e Autárquica (SIGMA, da responsabilidade da MEDIDATA.NET) que possui uma estrutura modular que permite a integração de módulos com funcionamento independente e/ou interdisciplinar.

Os módulos deste sistema informático têm sido implementados faseadamente, de forma a maximizar a qualidade dos serviços prestados aos munícipes, minimizando as interrupções no funcionamento dos respetivos serviços, no que concerne ao atendimento público.

No final de 2013 alguns módulos ainda se encontravam em fase de configuração, pretendendo-se continuar a implementar/configurar todos estes módulos, de forma a permitir que este sistema informático funcione efetivamente como um sistema integrado de gestão, que permita o apoio à tomada de decisão e o acompanhamento, em tempo real, da situação do município.

3.2. ANÁLISE DA EXECUÇÃO ORÇAMENTAL

3.2.1. EXECUÇÃO ORÇAMENTAL DA RECEITA

O orçamento de receita, no ano de 2013, em termos de receitas cobradas, apresentou a execução descrita no quadro seguinte.

	Receitas	Orçamento corrigido	Receitas cobradas	Execução
	Receitas correntes	***7.113.100,00***	***6.134.747,05***	***86,25%***
01	Impostos diretos	910.650,00	753.763,41	82,77%
02	Impostos indiretos	202.400,00	43.705,87	21,59%
04	Taxas, multas e outras penalidades	114.200,00	184.778,32	161,80%
05	Rendimentos de propriedade	348.950,00	348.491,77	99,87%
06	Transferências correntes	4.136.775,00	3.749.449,89	90,64%
07	Venda de bens e serviços correntes	1.379.425,00	1.024.609,36	74,28%
08	Outras receitas correntes	20.700,00	29.948,43	144,68%
	Receitas de capital	***11.020.611,35***	***10.024.109,96***	***90,96%***
09	Vendas de bens de investimento	148.309,00	12.250,00	8,26%
10	Transferências de capital	5.696.636,44	5.022.297,25	88,16%
11	Ativos financeiros	36.750,00	0,00	0,00%
12	Passivos financeiros	5.136.115,91	4.986.115,91	97,08%
13	Outras receitas de capital	2.800,00	3.446,80	123,10%
	Outras receitas	***444.087,33***	***444.087,33***	***100,00%***
16	Saldo da gerência anterior	444.087,33	444.087,33	100,00%
	Total de receitas	***18.577.798,68***	***16.602.944,34***	***89,37%***

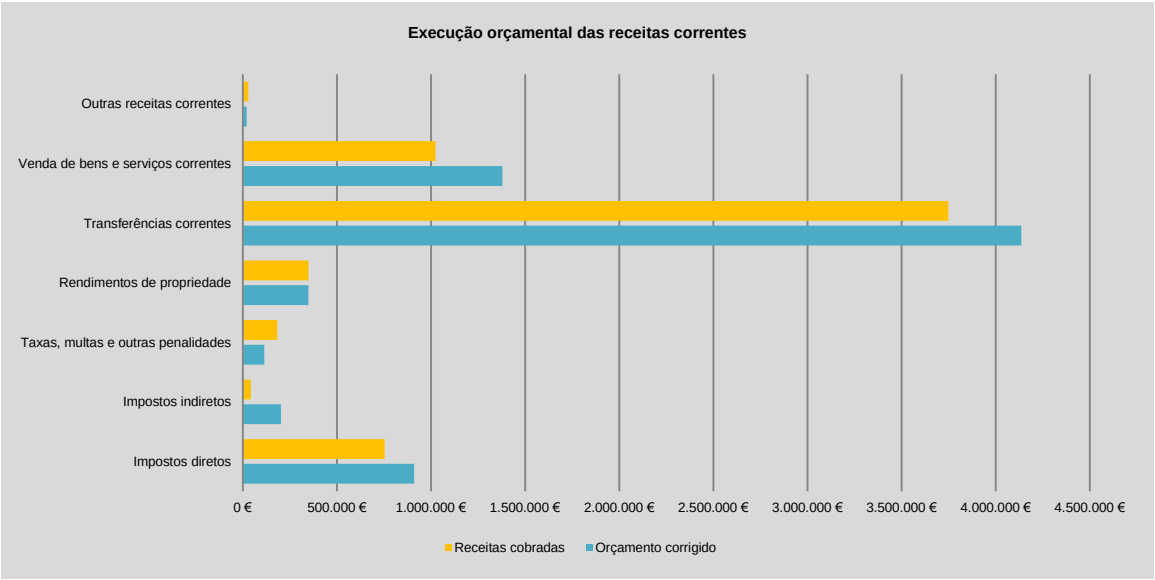

A análise ao quadro e gráfico anterior permite concluir que as receitas correntes cobradas, no montante total superior a 6,1 M€ representaram 86,25% das receitas correntes previstas cobrar em 2013. A rubrica "impostos indiretos" foi a que mais penalizou a execução deste tipo de receitas, ao arrecadar apenas 21,59% do previsto, uma vez que todas as restantes rubricas apresentaram execuções individuais superiores a 80%, em relação à previsão corrigida para o ano.

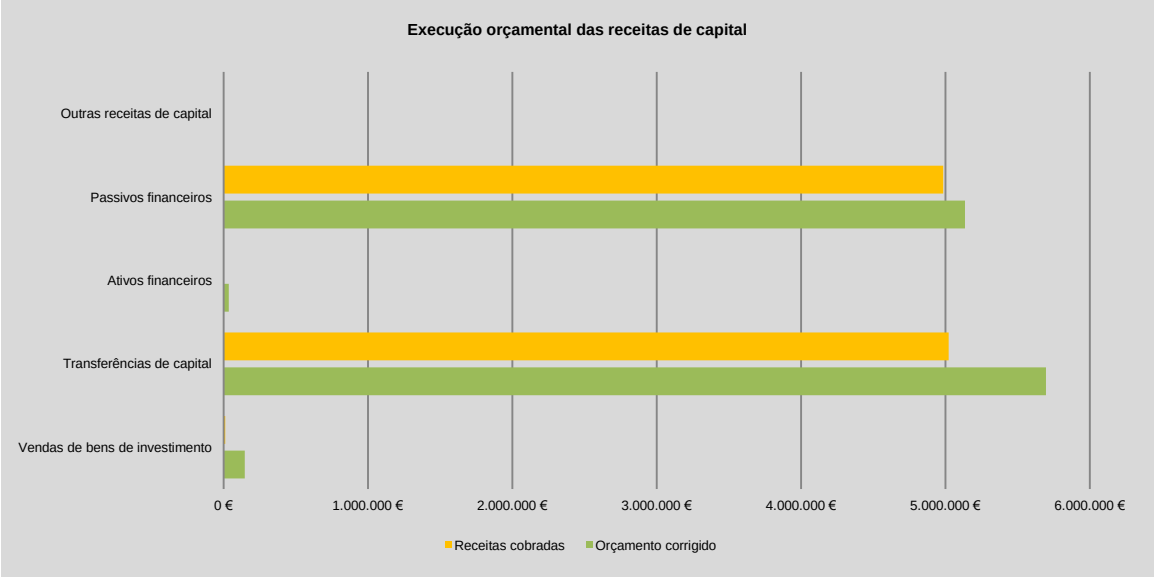

Relativamente às receitas de capital cobradas, e com base no quadro e gráfico anterior, podemos verificar que durante o ano de 2013 foi cobrado o montante superior a 10 M€, o que representou mais de 90% do previsto. A execução das receitas de capital foi penalizada pelas execuções individuais das rubricas "venda de bens de investimento" e "ativos financeiros" ao não arrecadaram praticamente qualquer receita, uma vez que as restantes rubricas apresentaram execuções individuais superiores a 85%, em relação à previsão corrigida para o ano.

Relativamente às receitas totais cobradas, a execução orçamental cifrou-se em cerca de 90% do previsto, o que representa um valor cobrado na ordem dos 16,6 M€ dos 18,5 M€ previstos.

3.2.2. EXECUÇÃO ORÇAMENTAL DA DESPESA

No que respeita à execução do orçamento da despesa, no ano de 2013, a mesma encontra-se, resumidamente descrita no quadro seguinte.

	Despesas	Orçamento corrigido	Despesas pagas	Execução
	Despesas correntes	***7.707.457,33***	***6.132.448,47***	***79,57%***
01	Despesas com pessoal	3.646.950,00	3.151.179,70	86,41%
02	Aquisição de bens e serviços	3.204.055,96	2.268.546,47	70,80%
03	Juros e outros encargos	497.153,87	383.173,89	77,07%
04	Transferências correntes	257.090,00	234.811,42	91,33%
05	Subsídios	75.270,00	68.802,43	91,41%
06	Outras despesas correntes	26.937,50	25.934,56	96,28%
	Despesas de capital	***10.870.341,35***	***10.100.482,40***	***92,92%***
07	Aquisição de bens de capital	9.637.559,97	8.930.874,42	92,67%
08	Transferências de capital	119.015,76	62.109,34	52,19%
09	Ativos financeiros	5.000,00	0,00	0,00%
10	Passivos financeiros	1.067.512,39	1.066.279,84	99,88%
12	Outras despesas de capital	41.253,23	41.218,80	99,92%
	Total de despesas	***18.577.798,68***	***16.232.930,87***	***87,38%***

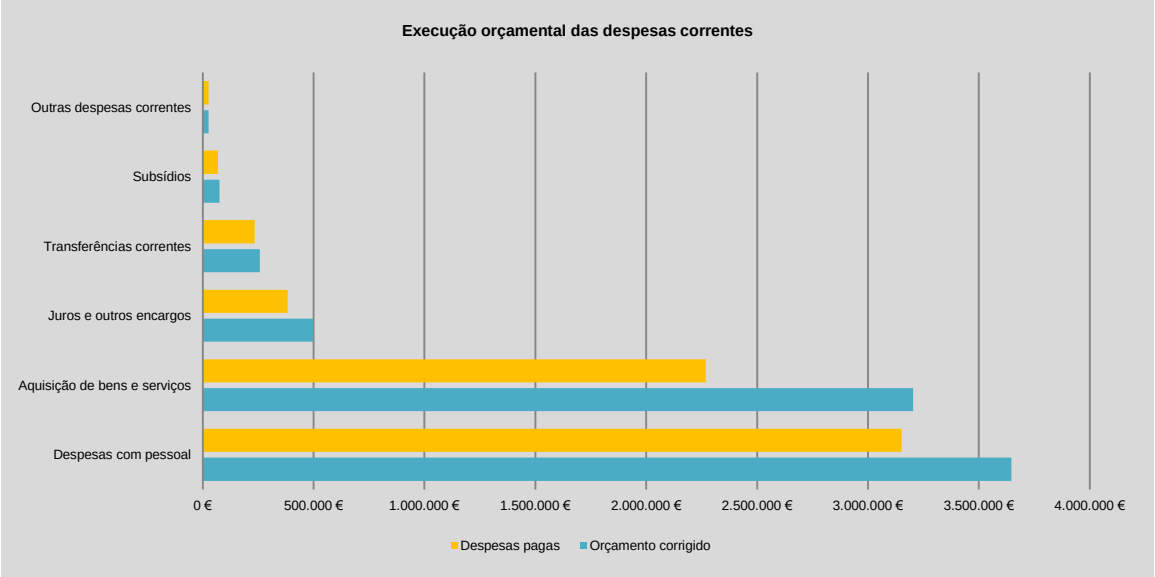

A análise do quadro e gráfico anterior permite-nos concluir que as despesas correntes apresentaram uma execução orçamental próxima dos 80% face às previstas pagar durante o ano de 2013, tendo sido pago um montante na ordem de 6,1 M€ dos € 7,7 M€ previstos. Este desvio da execução orçamental deveu-se, essencialmente, à execução individual da rubrica "aquisição de bens e serviços" que se cifrou em 70% do previsto, representando este desvio de execução um montante na ordem de 1 M€, uma vez que todas as restantes rubricas apresentaram execuções individuais superiores a 75%, em relação à previsão corrigida para o ano.

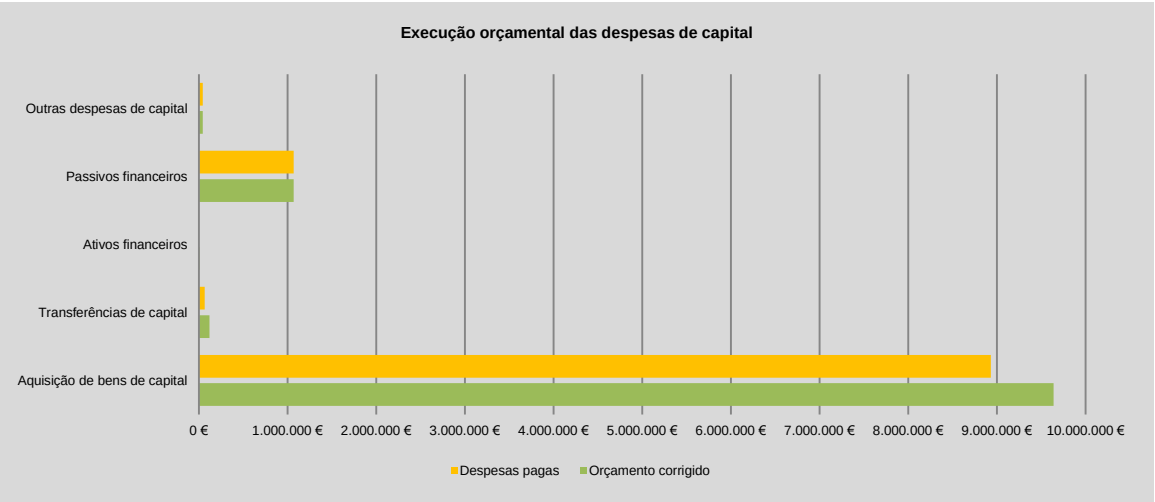

Com base no quadro e gráfico anterior, podemos verificar que execução orçamental das despesas de capital apresentou uma taxa de execução próxima dos 93% das despesas previstas pagar durante o ano, tendo sido pago um montante na ordem dos 10,1 M€ dos 10,7 M€ previstos pagar. Este desvio da execução orçamental deveu-se, essencialmente, à execução individual das rubricas "ativos financeiros" e "transferências de capital" que apresentaram execuções individuais de 0% e 52,19%, respetivamente, do previsto, uma vez que todas as restantes rubricas apresentaram execuções individuais superiores a 92,50% do previsto para o ano.

No que respeita às despesas totais foram pagos mais de 16,2 M€ dos cerca de 18,6 M€ previstos pagar durante o ano, tendo originado uma taxa de execução orçamental superior a 87%.

3.2.3. EXECUÇÃO ORÇAMENTAL DO PPI E DAS GOP´S

3.2.3.1. EXECUÇÃO ORÇAMENTAL DO PLANO PLURIANUAL DE INVESTIMENTOS

No que respeita ao plano plurianual de investimentos e às grandes opções do plano, para o ano 2013, previa-se um investimento em várias áreas, estruturado pelos seguintes objetivos e projetos:

1 – FUNÇÕES GERAIS

1.1. Serviços Gerais da Administração Pública;

1.2. Segurança e Ordem Públicas.

2 – FUNÇÕES SOCIAIS

2.1. Educação;

2.3. Segurança e Ação Social;

2.4. Habitações e Serviços Coletivos;

2.5. Serviços Culturais, Recreativos e Religiosos.

3 – FUNÇÕES ECONÓMICAS

3.2. Indústria e Energia;

3.3. Transportes e Comunicações;

3.4. Comércio e Turismo.

4 – OUTRAS FUNÇÕES

4.2. Transferência entre Administrações;

4.3. Diversas não Especificadas.

Ao nível da execução do plano plurianual de investimentos, os objetivos anteriores apresentaram a execução constante no quadro seguinte.

OBJ PROG	DESCRIÇÃO	MONTANTE PREVISTO			MONTANTE EXECUTADO		EXEC. FINAN. ANUAL (%)	EXEC. FINAN. GLOBAL (%)
		ANO	ANOS SEGUINTES	TOTAL	ANO	TOTAL		
1.	**FUNÇÕES GERAIS**	**221.265,00**	**237.500,00**	**458.765,00**	**157.929,49**	**157.929,49**	**71,38**	**34,42**
1.1.	SERVIÇOS GERAIS DE ADMINISTRAÇÃO PÚBLICA	216.265,00	237.500,00	453.765,00	153.032,49	153.032,49	70,76	33,73
1.1.1.	ADMINISTRACAO GERAL	216.265,00	237.500,00	453.765,00	153.032,49	153.032,49	70,76	33,73
1.2.	SEGURANÇA E ORDEM PÚBLICAS	5.000,00	0,00	5.000,00	4.897,00	4.897,00	97,94	97,94
1.2.1.	PROTECÇÃO CIVIL E LUTA CONTRA INCÊNDIOS	5.000,00	0,00	5.000,00	4.897,00	4.897,00	97,94	97,94
2.	**FUNÇÕES SOCIAIS**	**8.310.215,76**	**1.160.000,00**	**9.470.215,76**	**7.735.244,37**	**7.735.244,37**	**93,08**	**81,68**
2.1.	EDUCAÇÃO	4.667.765,76	1.000,00	4.668.765,76	4.194.010,73	4.194.010,73	89,85	89,83
2.1.1.	ENSINO NÃO SUPERIOR	4.667.765,76	1.000,00	4.668.765,76	4.194.010,73	4.194.010,73	89,85	89,83
2.3.	SEGURANÇA E ACÇÃO SOCIAL	30.250,00	0,00	30.250,00	30.000,00	30.000,00	99,17	99,17
2.3.2.	ACÇÃO SOCIAL	30.250,00	0,00	30.250,00	30.000,00	30.000,00	99,17	99,17
2.4.	HABITAÇÃO E SERVICOS COLECTIVOS	549.621,00	1.109.000,00	1.658.621,00	484.403,21	484.403,21	88,13	29,21
2.4.1.	HABITAÇÃO	17.650,00	0,00	17.650,00	12.505,43	12.505,43	70,85	70,85
2.4.2.	ORDENAMENTO DO TERRITÓRIO	350.471,00	1.029.000,00	1.379.471,00	320.393,88	320.393,88	91,42	23,23
2.4.3.	SANEAMENTO	77.200,00	0,00	77.200,00	69.381,40	69.381,40	89,87	89,87
2.4.4.	ABASTECIMENTO DE ÁGUA	83.450,00	0,00	83.450,00	79.317,10	79.317,10	95,05	95,05
2.4.5.	RESÍDUOS SÓLIDOS	15.250,00	0,00	15.250,00	2.215,97	2.215,97	14,53	14,53
2.4.6.	PROTECÇÃO MEIO AMBIENTE CONSERVAÇÃO DA NATUREZA	5.600,00	80.000,00	85.600,00	589,43	589,43	10,53	0,69
2.5.	SERVICOS CULTURAIS, RECREATIVOS E RELIGIOSOS	3.062.579,00	50.000,00	3.112.579,00	3.026.830,43	3.026.830,43	98,83	97,25
2.5.1.	CULTURA	201.850,00	50.000,00	251.850,00	199.372,10	199.372,10	98,77	79,16
2.5.2.	DESPORTO, RECREIO E LAZER	2.860.729,00	0,00	2.860.729,00	2.827.458,33	2.827.458,33	98,84	98,84
3.	**FUNÇÕES ECONÓMICAS**	**906.244,97**	**1.051.370,00**	**1.957.614,97**	**834.586,09**	**834.586,09**	**92,09**	**42,63**
3.2.	INDÚSTRIA E ENERGIA	25.600,00	380.000,00	405.600,00	5.419,10	5.419,10	21,17	1,34
3.2.1.	ESPAÇOS INDUSTRIAIS	18.650,00	360.000,00	378.650,00	0,00	0,00	0,00	0,00
3.2.2.	ILUMINAÇÃO PÚBLICA	6.950,00	20.000,00	26.950,00	5.419,10	5.419,10	77,97	20,11
3.3.	TRANSPORTES E COMUNICAÇÕES	383.144,97	671.370,00	1.054.514,97	351.988,60	351.988,60	91,87	33,38
3.3.1.	TRANSPORTES RODOVIÁRIOS	383.144,97	671.370,00	1.054.514,97	351.988,60	351.988,60	91,87	33,38
3.4.	COMÉRCIO E TURISMO	497.500,00	0,00	497.500,00	477.178,39	477.178,39	95,92	95,92
3.4.1.	MERCADOS E FEIRAS	68.250,00	0,00	68.250,00	61.201,57	61.201,57	89,67	89,67
3.4.2.	TURISMO	429.250,00	0,00	429.250,00	415.976,82	415.976,82	96,91	96,91
4.	**OUTRAS FUNÇÕES**	**323.850,00**	**90.000,00**	**413.850,00**	**265.223,81**	**265.223,81**	**81,90**	**64,09**
4.2.	TRANSFERÊNCIAS ENTRE ADMINISTRAÇÕES	40.850,00	90.000,00	130.850,00	7.254,44	7.254,44	17,76	5,54
4.3.	DIVERSAS NÃO ESPECIFICADAS	283.000,00	0,00	283.000,00	257.969,37	257.969,37	91,16	91,16
TOTAL GERAL		***9.761.575,73***	***2.538.870,00***	***12.300.445,73***	***8.992.983,76***	***8.992.983,76***	***92,13***	***73,11***

Em termos de execução anual do plano plurianual de investimentos, em 2013, verificamos que para o montante previsto na ordem de 9,7 M€ foram pagas mais de 92% das despesas previstas pagar no ano, correspondente a cerca de 9 M€. Importa ter em atenção que a elevada execução do PPI em 2013 é justificada pelos pagamentos efetuados ao abrigo do PAEL, bem como pelos pagamentos de despesas referentes à operação cofinanciada pelo FEDER "Requalificação da Escola Básica Padre Bento Pereira e Centro Escolar".

Ao procedermos a uma análise de forma a medir o peso da execução anual de cada objetivo no total executado, efetuando a comparação com os valores previstos, obtemos o quadro seguinte.

Objet. Prog.	Descrição	Montante previsto	Montante executado	Previsto	Executado
		Ano	Ano	%	%
1.	Funções gerais	221.265,00	157.929,49	2,27	1,76
2.	Funções sociais	8.310.215,76	7.735.244,37	85,13	86,01
3.	Funções económicas	906.244,97	834.586,09	9,28	9,28
4.	Outras funções	323.850,00	265.223,81	3,32	2,95
Total geral		***9.761.575,73***	***8.992.983,76***	***100,00***	***100,00***

A previsão e a execução das diferentes funções do plano plurianual de investimentos podem ser comparadas com base nos gráficos seguintes.

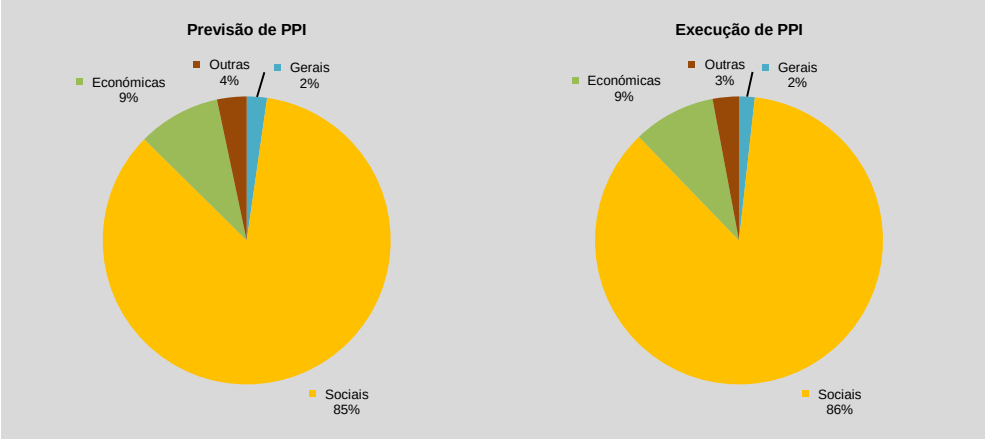

Deste modo, pela análise dos gráficos anteriores verifica-se que em fase de execução se mantém as prioridades definidas em fase de orçamentação. De salientar que as "funções sociais", isoladamente, são responsáveis por mais de 86% da execução do plano plurianual de investimentos (conforme previsão orçamentada), sendo as "funções económicas" as segundas maiores executoras do plano com cerca de 10% da execução do mesmo. De uma forma geral não se verificaram alterações em fase de execução comparativamente com a fase previsional.

3.2.3.2. EXECUÇÃO ORÇAMENTAL DAS GRANDES OPÇÕES DO PLANO

Ao nível de execução das grandes opções do plano, os objetivos anteriores apresentaram a execução constante no quadro seguinte.

OBJET. PROG.	DESCRIÇÃO	MONTANTE PREVISTO			MONTANTE EXECUTADO		EXEC. FINAN. ANUAL (%)	EXEC. FINAN. GLOBAL (%)
		ANO	ANOS SEGUINTES	TOTAL	ANO	TOTAL		
1.	**FUNÇÕES GERAIS**	**444.455,00**	**651.500,00**	**1.095.955,00**	**359.657,59**	**359.657,59**	**80,92**	**10,41**
1.1.	SERVIÇOS GERAIS DA ADMINISTRAÇÃO PÚBLICA	384.365,00	541.500,00	925.865,00	300.228,92	300.228,92	78,11	32,43
1.1.1.	ADMINISTRAÇÃO GERAL	384.365,00	541.500,00	925.865,00	300.228,92	300.228,92	78,11	32,43
1.2.	SEGURANÇA E ORDEM PÚBLICAS	60.090,00	110.000,00	170.090,00	59.428,67	59.428,67	98,90	34,94
1.2.1.	PROTEÇÃO CIVIL E LUTA CONTRA INCÊNDIOS	60.090,00	110.000,00	170.090,00	59.428,67	59.428,67	98,90	34,94
2.	**FUNÇÕES SOCIAIS**	**10.930.361,72**	**4.099.300,00**	**15.029.661,72**	**9.493.429,78**	**9.493.429,78**	**86,85**	**63,16**
2.1.	EDUCAÇÃO	5.279.768,26	354.000,00	5.633.768,26	4.752.898,36	4.752.898,36	90,02	84,36
2.1.1.	ENSINO NÃO SUPERIOR	5.127.655,76	1.000,00	5.128.655,76	4.651.867,88	4.651.867,88	90,72	90,70
2.1.2.	SERVIÇOS AUXILIARES DE ENSINO	152.112,50	353.000,00	505.112,50	101.030,48	101.030,48	66,42	20,00
2.3.	SEGURANÇA E AÇÃO SOCIAL	30.750,00	10.000,00	40.750,00	30.000,00	30.000,00	97,56	73,62
2.3.2.	AÇÃO SOCIAL	30.750,00	10.000,00	40.750,00	30.000,00	30.000,00	97,56	73,62
2.4.	HABITAÇÃO E SERVIÇOS COLETIVOS	2.251.089,46	3.314.300,00	5.565.389,46	1.438.976,56	1.438.976,56	63,92	25,86
2.4.1.	HABITAÇÃO	17.650,00	0,00	17.650,00	12.505,43	12.505,43	70,85	70,85
2.4.2.	ORDENAMENTO DO TERRITÓRIO	350.471,00	1.029.000,00	1.379.471,00	320.393,88	320.393,88	91,42	23,23
2.4.3.	SANEAMENTO	569.746,08	800.000,00	1.369.746,08	354.810,86	354.810,86	62,28	25,90
2.4.4.	ABASTECIMENTO DE ÁGUA	1.159.647,38	1.204.300,00	2.363.947,38	626.713,31	626.713,31	54,04	26,51
2.4.5.	RESÍDUOS SÓLIDOS	145.625,00	201.000,00	346.625,00	122.317,17	122.317,17	83,99	35,29
2.4.6.	PROTEÇÃO DO MEIO AMBIENTE E CONSERVAÇÃO DA NATUREZA	7.950,00	80.000,00	87.950,00	2.235,91	2.235,91	28,12	2,54
2.5.	SERVIÇOS CULTURAIS, RECREATIVOS E RELIGIOSOS	3.368.754,00	421.000,00	3.789.754,00	3.271.554,86	3.271.554,86	97,11	86,33
2.5.1.	CULTURA	283.050,00	213.000,00	496.050,00	263.800,00	263.800,00	93,20	53,18
2.5.2.	DESPORTO, RECREIO E LAZER	3.085.704,00	208.000,00	3.293.704,00	3.007.754,86	3.007.754,86	97,47	91,32
3.	**FUNÇÕES ECONÓMICAS**	**1.031.494,97**	**1.291.370,00**	**2.322.864,97**	**957.713,12**	**957.713,12**	**92,85**	**41,23**
3.2.	INDÚSTRIA E ENERGIA	150.850,00	620.000,00	770.850,00	128.546,13	128.546,13	97,24	32,78
3.2.1.	ESPAÇOS INDUSTRIAIS	18.650,00	360.000,00	378.650,00	0,00	0,00	0,00	0,00
3.2.2.	ILUMINAÇÃO PÚBLICA	132.200,00	260.000,00	392.200,00	128.546,13	128.546,13	97,24	32,78
3.3.	TRANSPORTES E COMUNICAÇÕES	383.144,97	671.370,00	1.054.514,97	351.988,60	351.988,60	91,87	33,38
3.3.1.	TRANSPORTES RODOVIÁRIOS	383.144,97	671.370,00	1.054.514,97	351.988,60	351.988,60	91,87	33,38
3.4.	COMÉRCIO E TURISMO	497.500,00	0,00	497.500,00	477.178,39	477.178,39	95,92	95,92
3.4.1.	MERCADOS E FEIRAS	68.250,00	0,00	68.250,00	61.201,57	61.201,57	89,67	89,67
3.4.2.	TURISMO	429.250,00	0,00	429.250,00	415.976,82	415.976,82	96,91	96,91
4.	**OUTRAS FUNÇÕES**	**433.930,00**	**270.000,00**	**703.930,00**	**357.942,19**	**357.942,19**	**82,49**	**50,85**
4.2.	TRANSFERÊNCIAS ENTRE ADMINISTRAÇÕES	103.680,00	270.000,00	373.680,00	69.587,93	69.587,93	67,12	18,62
4.3.	DIVERSAS NÃO ESPECIFICADAS	330.250,00	0,00	330.250,00	288.354,26	288.354,26	87,31	87,31
TOTAL GERAL		***12.840.241,69***	***6.312.170,00***	***19.152.411,69***	***11.168.742,68***	***11.168.742,68***	***86,98***	***58,32***

Em termos de execução anual das grandes opções do plano, em 2013, verificamos que para o montante previsto na ordem de 12,8 M€ foram executadas (despesas pagas) cerca de 87%, correspondente a cerca de 11,2 M€. Quando se efetua esta leitura, é necessário ter em atenção que este mapa tem apenas em consideração despesas, e não a execução física das GOP´s, ou seja, considera unicamente as despesas pagas nas respectivas ações. Importa ainda reter que, à semelhança do PPI, a elevada execução das GOP´s em 2013 é justificada pelos pagamentos efetuados ao abrigo do PAEL, bem como pelos pagamentos de despesas referentes à operação cofinanciada pelo FEDER "Requalificação da Escola Básica Padre Bento Pereira e Centro Escolar".

Ao procedermos a uma análise de forma a medir o peso da execução anual de cada objetivo no total executado, efetuando a comparação com os valores previstos, obtemos o quadro seguinte:

Objet. Prog.	Descrição	Montante previsto	Montante executado	Previsto	Executado
		Ano	Ano	%	%
1.	Funções gerais	444.455,00 €	359.657,59 €	3,46	3,22
2.	Funções sociais	10.930.361,72 €	9.493.429,78 €	85,13	85,00
3.	Funções económicas	1.031.494,97 €	957.713,12 €	8,03	8,57
4.	Outras funções	433.930,00 €	357.942,19 €	3,38	3,20
Total geral		***12.840.241,69***	***11.168.742,68***	***100,00***	***100,00***

A previsão e a execução das diferentes funções das grandes opções do plano podem ser comparadas com base nos gráficos seguintes.

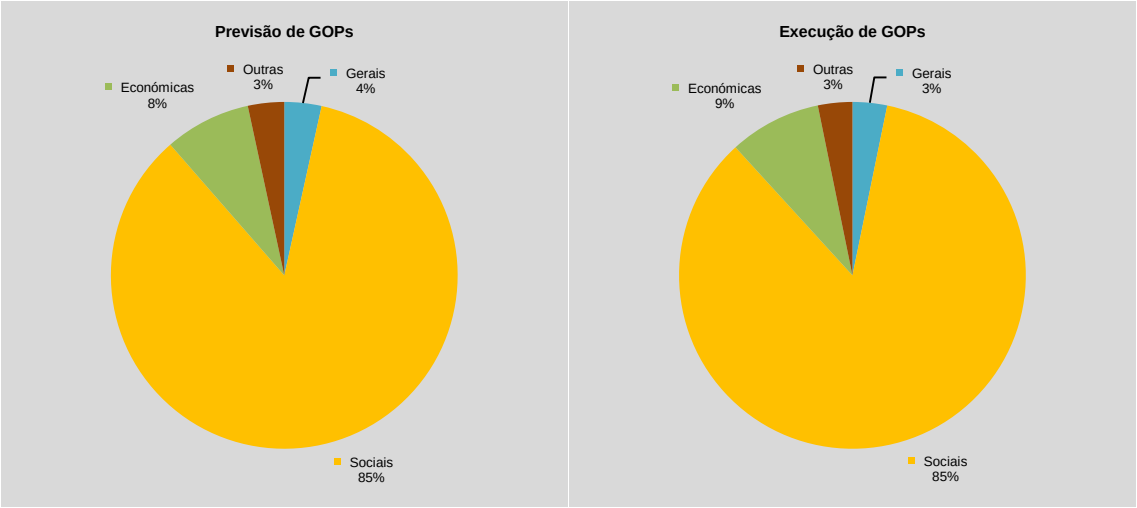

À semelhança do PPI e pela análise dos gráficos anteriores verifica-se que, em fase de execução se mantém as prioridades definidas em fase de orçamentação. As "funções sociais", isoladamente, são responsáveis por mais de 85% da execução das grandes opções do plano (conforme previsão orçamentada), sendo as "funções económicas" as segundas maiores executoras com mais de 9% da execução. De uma forma geral não se verificaram alterações em fase de execução comparativamente com a fase previsional.

Relativamente à evolução da execução orçamental das grandes opções do plano, em comparação com os anos anteriores, importa referir que o ano de 2013 apresenta uma melhoria bastante significativa ao nível da taxa de execução quando comparado com anos anteriores, conforme se pode constatar no quadro e gráfico seguinte. Esta situação demonstra uma melhor orçamentação e um planeamento mais rigoroso e criterioso dos projetos e ações mais relevantes a desenvolver anualmente, mas também o facto de ter sido possível proceder ao pagamento de despesas assumidas em anos anteriores com recurso ao PAEL.

Ano	Montante previsto	Montante executado	Executado (%)
2003	6.920.000,00	2.831.426,25	40,92
2004	8.464.145,00	2.574.942,99	30,42
2005	11.126.727,73	3.166.401,98	28,46
2006	23.059.710,74	3.495.365,61	15,16
2007	18.389.894,52	3.236.402,65	17,60
2008	21.060.670,00	8.909.722,50	42,31
2009	16.175.229,58	6.021.620,30	37,23
2010	7.811.890,52	2.138.317,05	27,37
2011	8.214.171,60	2.387.021,60	29,06
2012	11.255.087,87	5.134.890,82	45,62
2013	12.840.241,69	11.168.742,68	86,98

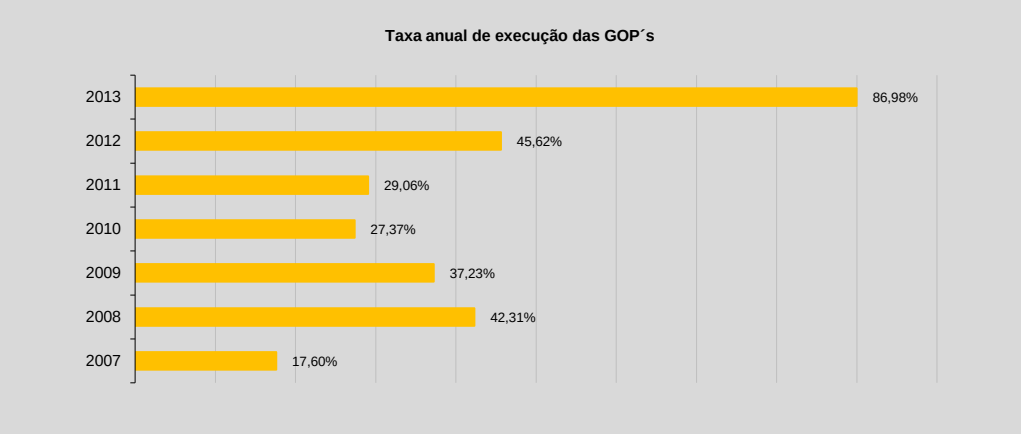

3.3. PARTICIPAÇÕES EM ENTIDADES SOCIETÁRIAS

As entidades societárias nas quais o município detém participação são as constantes no quadro seguinte. O "mapa 8.2. – Notas ao balanço e à demonstração de resultados" apresenta em maior detalhe no ponto 8.2.16. estas participações, nomeadamente, o capital social de cada entidade, a parcela detida pelo município, o resultado líquido em 2013 de cada sociedade e o respetivo valor da participação do município.

Entidade participada		Tipo de entidade	CAE	Capital	Participação no final do exercício			Forma de realização do capital		Obs.
Denominação	N.I.P.C.				Valor nominal subscrito	%	Valor nominal realizado	Meios monetários (montante)	Em espécie (montante)	
EDC – Empresa Gestora das Áreas de Deposição Comum dos Mármores, S.A.	506035972	SA	70200	300.000,00	36.750,00	12,25	36.750,00	36.750,00	0,00	7.350 unid. participação
Águas Centro Alentejo, S.A.	506306143	SA	36001	5.000.000,00	275.205,00	5,50	275.205,00	275.205,00	0,00	
CEVALOR – Centro Tecnológico para o Aproveitamento e Valorização das Rochas Ornamentais e Industriais	502427035	APUP	72190	853.945,60	1.496,40	0,18	1.496,40	1.496,40	0,00	3 unid. participação
ESTER – Associação de Formação Tecnológica no Sector das Rochas Ornamentais e Industriais	503943053	APUP	85410	117.500,00	2.500,00	2,13	2.500,00	2.500,00	0,00	

(1) – Tipo de entidade: SA - Sociedade Anónima; ASU - Associação Sem Fins Lucrativos e Sem Utilidade Pública; APUP - Associação Privada de Utilidade Pública

3.4. PARTICIPAÇÕES EM ENTIDADES NÃO SOCIETÁRIAS

As entidades não societárias nas quais o município detém participação são as constantes no quadro seguinte.

Entidade participada		Tipo de entidade (1)	CAE	Capital estatutário	Contribuição			Obs.
					Em N	Forma de realização		
Denominação	N.I.P.C.					Meios monetários	Em espécie	
Associação de Desenvolvimento Montes Claros	503236500	ASU	94995	-	150,00	X		
Associação Nacional de Municípios Portugueses	501627413	AMFE	94110	-	4.218,00	X		
Associação de Municípios Portugueses do Vinho	508038430	AMFE	91331	-	1.000,00	X		
CIMAC – Comunidade Intermunicipal do Alentejo Central	509364390	AMFE	84130	-	24.504,24	X		

(1) – Tipo de entidade: ASU - Associação Sem Fins Lucrativos e Sem Utilidade Pública; AMFE - Associação de Municípios com Fins Específicos

IV. POLÍTICAS CONTABILÍSTICAS ADOTADAS

A introdução do sistema integrado de gestão municipal e autárquico (SIGMA, da responsabilidade da MEDIDATA.NET) permitiu ao município ajustar processos e procedimentos, de forma a adotar uma política de reengenharia de processos, com vista a facilitar a tomada de decisão e o acompanhamento, em tempo real, da situação do município.

Atualmente, o município, trabalha de forma articulada os módulos: “contabilidade/POCAL”, “património”, “pessoal/recursos humanos”, “atendimento”, “gestão documental”, “aprovisionamento”, “obras municipais”, “contratação pública”, “máquinas e viaturas”, “publicidade”, “águas”, “feiras e mercados” e “cemitérios”.

Apesar das melhorias desenvolvidas, ainda se verificam algumas limitações e constrangimentos que esperamos ver solucionados assim que possível, nomeadamente:

- Embora o apuramento dos custos diretos, por obra/atividade, estejam a ser registados e apurados, o apuramento dos custos indiretos ainda não está a ser registado. Assim sendo, é necessário garantir o apuramento dos custos indiretos, para lograr a plena implementação da contabilidade analítica;

- Ao nível do imobilizado/inventário, os bens imóveis ainda necessitam de ser analisados, conferidos e, se necessário, retificados, tanto de domínio privado, como de domínio público, tornando-se necessária a sua conferência;

- Em 2013 foi feita uma intervenção significativa, no âmbito da regularização das contas de imobilizado em curso. Porém, é necessário dar continuidade a este trabalho, de modo a identificar e valorizar todas as obras apresentadas nas contas.

V. EXECUÇÃO E EVOLUÇÃO DA POLITICA ORÇAMENTAL DESENVOLVIDA

5.1. PROCESSO ORÇAMENTAL

O documento "grandes opções do plano e orçamento 2013" foi aprovado pelo órgão executivo em 20 de dezembro de 2012 e pelo órgão deliberativo em 30 de dezembro de 2012.

5.2. MODIFICAÇÕES AO ORÇAMENTO INICIAL E AO PPI

Durante o decorrer do exercício de 2013 foi necessário efetuar algumas alterações e revisões orçamentais, de forma a adaptar o orçamento, o plano plurianual de investimentos e o plano de atividades municipal às necessidades decorrentes do período da sua realização, nomeadamente:

- 1 Alteração e 1 revisão ao orçamento da receita;
- 15 Alterações e 2 revisões ao orçamento da despesa;
- 13 Alterações ao plano plurianual de investimentos;
- 16 Alterações e 1 revisão ao plano de atividades municipal.

Com as alterações e revisões supracitadas, o orçamento global do ano de 2013, passou a apresentar o valor corrigido de € 18.577.798,68. Nos mapas "8.3.1.1. – modificações do orçamento: receita"; "8.3.1.2. – modificações do orçamento: despesa" e "8.3.2.1. – modificações ao plano plurianual de investimentos", que se anexam ao relatório de gestão, poderão ser analisadas em maior detalhe cada uma das alterações ou modificações (revisões) em causa.

5.3. RESUMO DA EXECUÇÃO ORÇAMENTAL

Em termos de execução orçamental, as disponibilidades financeira do município, no ano de 2013, foram as constantes nos seguintes mapas (fluxos de caixa, receitas cobradas e despesas pagas).

5.3.1. FLUXOS DE CAIXA

Recebimentos			Pagamentos		
Saldo da gerência anterior		665.048,66	**Despesas orçamentais**		16.232.930,87
Execução orçamental	444.087,33		Correntes	6.132.448,47	
Operações de tesouraria	220.961,33		Capital	10.100.482,40	
Receitas orçamentais		16.158.857,01	**Operações de tesouraria**		581.488,24
Correntes	6.134.747,05		**Saldo da gerência seguinte**		743.559,08
Capital	10.024.109,96		Execução orçamental	370.013,47	
Outras	0,00		Operações de tesouraria	373.545,61	
Operações de tesouraria		734.072,52			
Total		***17.557.978,19***	***Total***		***17.557.978,19***

5.3.2. EVOLUÇÃO DA EXECUÇÃO ORÇAMENTAL

5.3.2.1. EVOLUÇÃO DAS RECEITAS COBRADAS

A evolução das receitas cobradas pelo município, por classificação económica, no período compreendido entre 2009 e 2013, apresenta-se no quadro seguinte.

	Receitas cobradas	2009	2010	2011	2012	2013	VAR (13/12)
	Receitas correntes	***5.358.045,54***	***5.491.673,74***	***5.879.084,32***	***5.493.548,08***	***6.134.747,05***	***11,67***
01	Impostos diretos	558.271,19	578.364,71	635.663,39	636.159,59	753.763,41	18,49
02	Impostos indiretos	40.459,56	82.340,41	65.766,25	86.275,56	43.705,87	-49,34
04	Taxas, multas outras penalidades	141.422,47	87.030,90	102.043,43	83.019,14	184.778,32	122,57
05	Rendimentos de propriedade	329.212,02	328.983,08	337.373,09	343.497,68	348.491,77	1,45
06	Transferências correntes	3.118.530,27	3.207.638,85	3.602.951,06	3.249.644,20	3.749.449,89	15,38
07	Vendas bens e serviços correntes	1.105.922,24	1.172.778,14	1.108.068,32	1.078.632,08	1.024.609,36	-5,01
08	Outras receitas correntes	64.227,79	34.537,65	27.218,78	16.319,83	29.948,43	83,51
	Receitas de capital	***6.929.055,01***	***1.899.764,03***	***2.055.016,74***	***3.787.299,81***	***10.024.109,96***	***164,68***
9	Vendas de bens de investimento	80.436,00	3.454,00	13.325,00	0,00	12.250,00	1.225.000,00
10	Transferências de capital	3.196.284,37	1.533.934,53	1.781.438,84	3.632.081,58	5.022.297,25	38,28
11	Ativos financeiros	0,00	0,00	0,00	0,00	0,00	0,00
12	Passivos financeiros	3.645.213,75	350.000,00	260.000,00	150.000,00	4.986.115,91	3.224,08
13	Outras receitas de capital	7.120,89	12.375,50	252,90	5.218,23	3.446,80	-33,95
	Outras receitas	***26.563,91***	***642.585,00***	***248.815,15***	***622.050,63***	***444.087,33***	***-28,61***
16	Saldo da gerência anterior	26.563,91	642.585,00	248.815,15	622.050,63	444.087,33	-28,61
	Total de receitas	***12.313.664,46***	***8.034.022,77***	***8.182.916,21***	***9.902.898,52***	***16.602.944,34***	***67,66***

Relativamente à execução das receitas correntes cobradas no ano de 2013, em comparação com o período homólogo, verifica-se um acréscimo de cerca de 12%, influenciado, essencialmente, pelo aumento das receitas cobradas com "impostos diretos" (acréscimo de IMI originado pelo processo de avaliação geral de prédios urbanos), "taxas, multas e outras penalidades" (as taxas cobradas com loteamentos e obras foi 2,5 vezes superior à estimativa orçamental) "transferências correntes" (o Fundo de Equilibrio Financeiro ter alterado a forma de distribuição de corrente/capital de 60/40 para 80/20), conforme se pode verificar no gráfico seguinte.

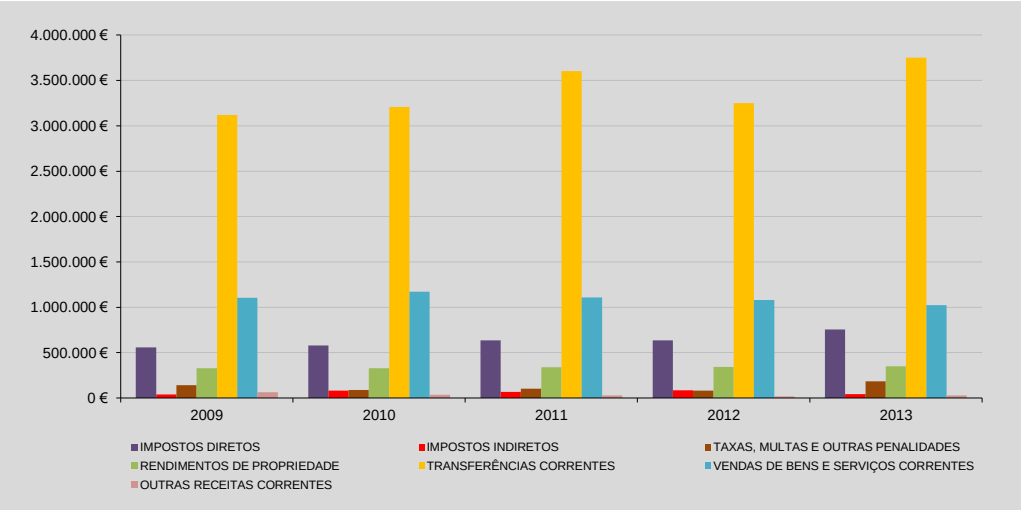

As receitas de capital recebidas, no ano de 2013, registaram um aumento de cerca de 165%, face ao ano anterior, justificado, essencialmente, pelo aumento verificado em "passivos financeiros" (referente à contratação do empréstimo do PAEL) e em "transferências de capital" (referente ao cofinanciamento FEDER de projetos desenvolvidos), conforme se pode verificar no gráfico seguinte.

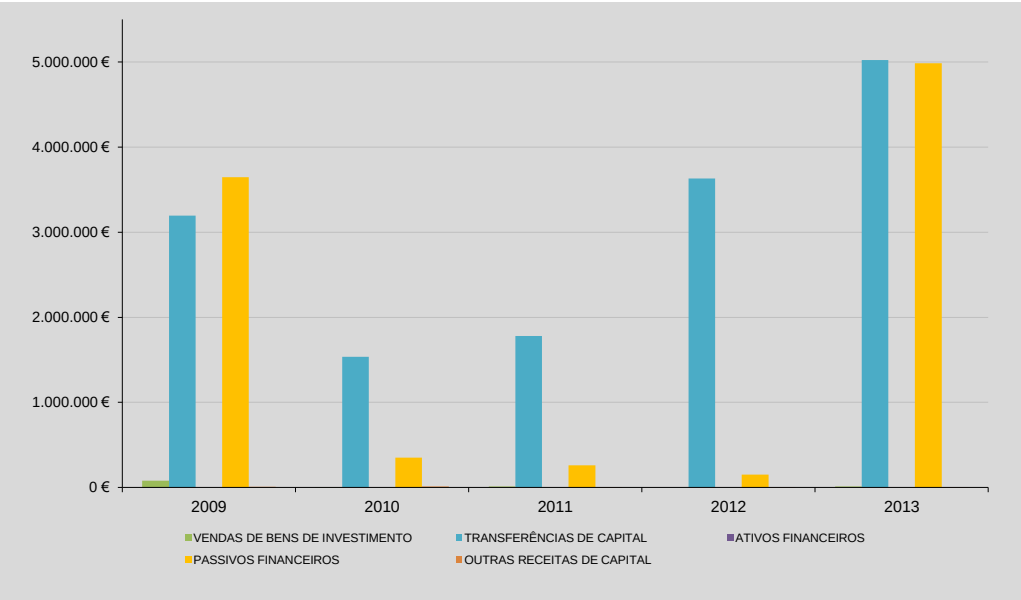

Face ao cenário verificado nas receitas correntes e nas receitas de capital, as receitas totais recebidas aumentaram cerca de 68%, face ao ano anterior, por influencia, essencialmente, do aumento verificado nas receitas de capital, conforme se pode verificar no gráfico seguinte.

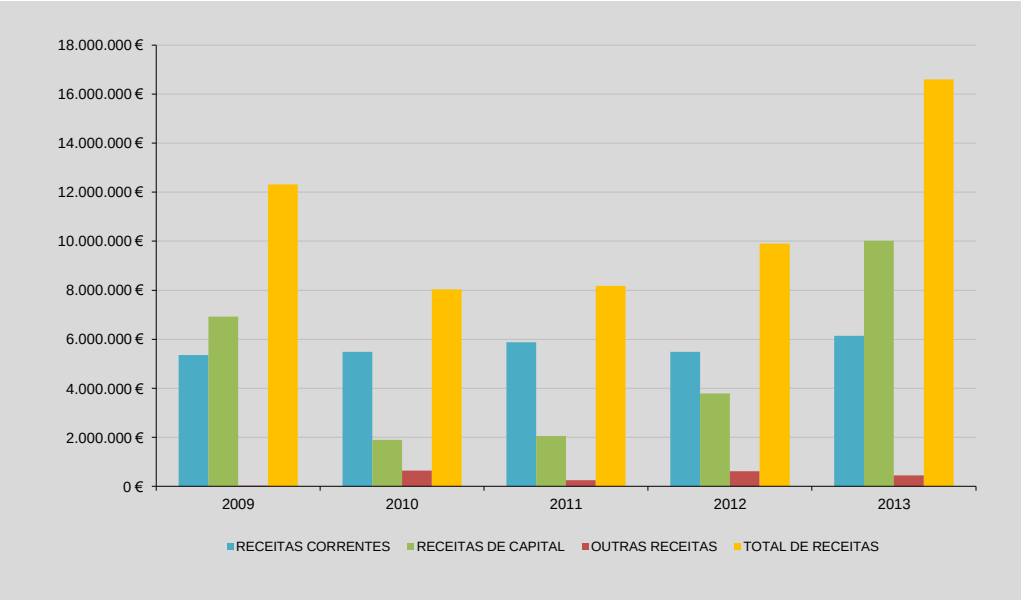

5.3.2.2. EVOLUÇÃO DAS DESPESAS PAGAS

A evolução das despesas pagas pelo município, por classificação económica, no período compreendido entre 2009 e 2013, apresenta-se no quadro seguinte.

	Despesas pagas	2009	2010	2011	2012	2013	VAR (13/12)
	Despesas correntes	***5.873.477,46***	***5.495.412,44***	***5.653.875,97***	***5.444.990,23***	***6.132.448,47***	***12,63***
01	Despesas com pessoal	3.617.485,06	3.583.569,17	3.378.735,97	2.996.807,18	3.151.179,70	5,15
02	Aquisição de bens e serviços	1.741.782,32	1.452.007,81	1.793.166,73	1.883.183,76	2.268.546,47	20,46
03	Juros e outros encargos	289.830,20	240.564,82	228.617,51	249.461,42	383.173,89	53,60
04	Transferências correntes	192.008,69	149.354,09	180.589,95	193.272,58	234.811,42	21,49
05	Subsídios	16.613,22	27.223,72	56.614,57	96.885,93	68.802,43	-28,99
06	Outras despesas correntes	15.757,97	42.692,83	16.151,24	25.379,36	25.934,56	2,19
	Despesas de capital	***5.797.602,11***	***2.289.795,07***	***1.906.989,61***	***4.013.820,96***	***10.100.482,40***	***151,64***
07	Aquisição de bens de investimento	4.859.402,72	692.728,68	583.593,96	2.191.430,61	8.930.874,42	307,54
08	Transferências de capital	7.102,48	243.870,84	413.209,42	872.941,86	62.109,34	-92,89
09	Ativos financeiros	0,00	0,00	0,00	9.187,50	0,00	0,00
10	Passivos financeiros	931.096,91	1.152.582,85	910.186,23	940.260,99	1.066.279,84	13,40
11	Outras despesas de capital	0,00	200.612,70	0,00	0,00	41.218,80	0,00
	Total de despesas	***11.671.079,57***	***7.785.207,51***	***7.560.865,58***	***9.458.811,19***	***16.232.930,87***	***71,62***

Relativamente às despesas correntes pagas, em 2013, verifica-se um acréscimo de cerca de 13% face ao verificado no período homólogo, influenciado, essencialmente, pelo acréscimo na execução das rúbrica "aquisição de bens e serviços" e "juros e outros encargos" (pelo facto de terem sido pagas com o empréstimo PAEL despesas assumidas em anos anteriores), conforme se pode verificar no gráfico seguinte.

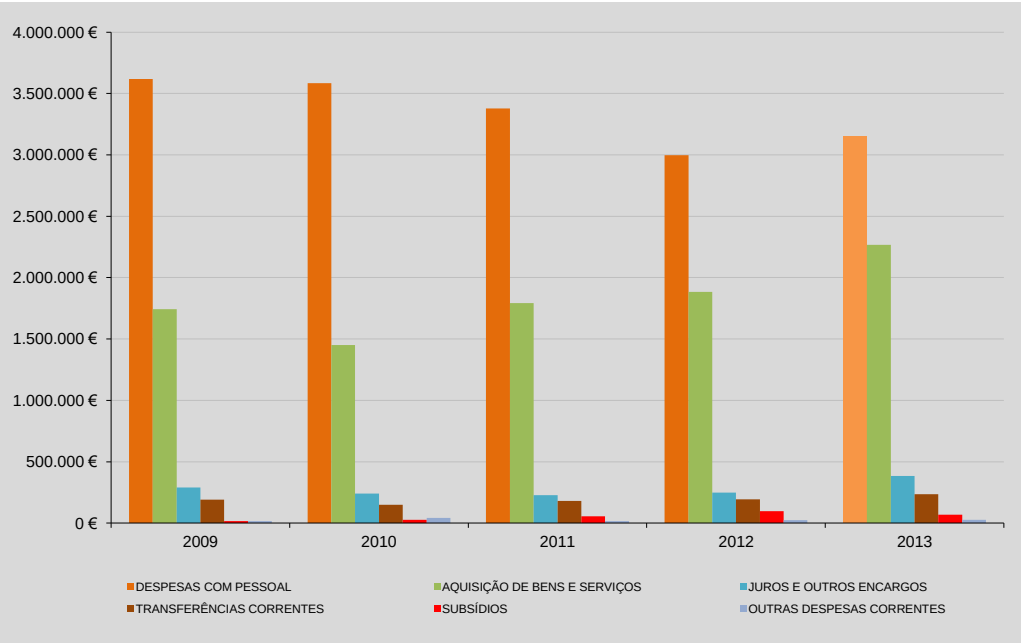

No que respeita às despesas de capital pagas, no ano de 2013, verificou-se um aumento superior a 150% face ao período homólogo, em resultado, essencialmente, do aumento na execução da rúbrica "aquisição de bens de investimento" (pelo facto de terem sido pagas despesas de capital com recurso ao empréstimo do PAEL assumidas em anos anteriores, bem como despesas originadas pela execução do projeto "requalificação da escola básica Padre Bento Pereira e centro escolar), conforme se pode verificar no gráfico seguinte.

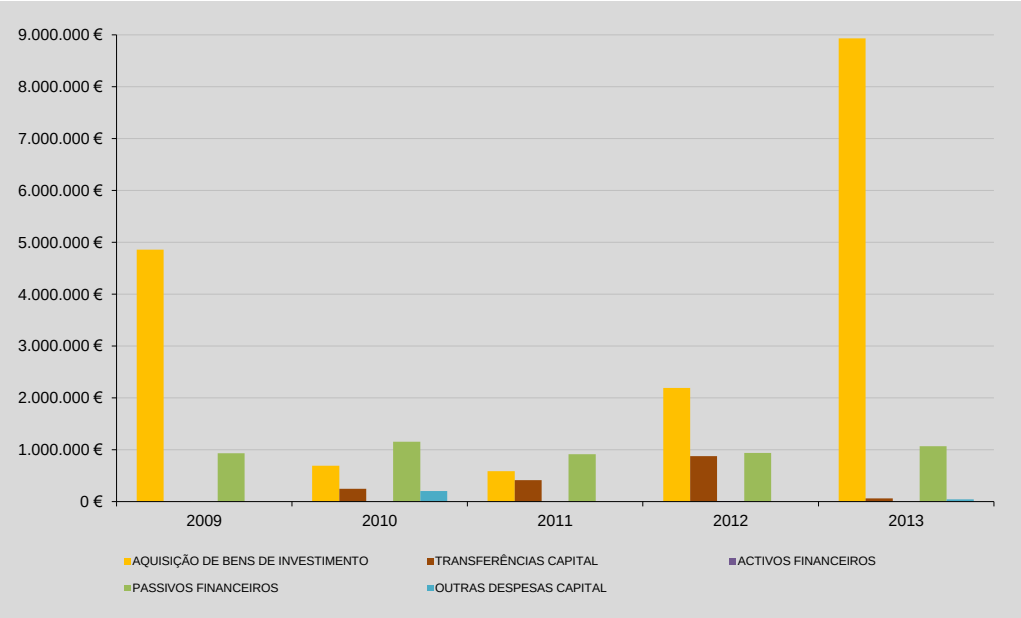

No que concerne às despesas totais pagas, no ano de 2013, comparativamente com o período homólogo, regista-se um aumento superior a 70%, em resultado, essencialmente do aumento registado na execução de despesas de capital pagas, conforme se pode verificar no gráfico seguinte.

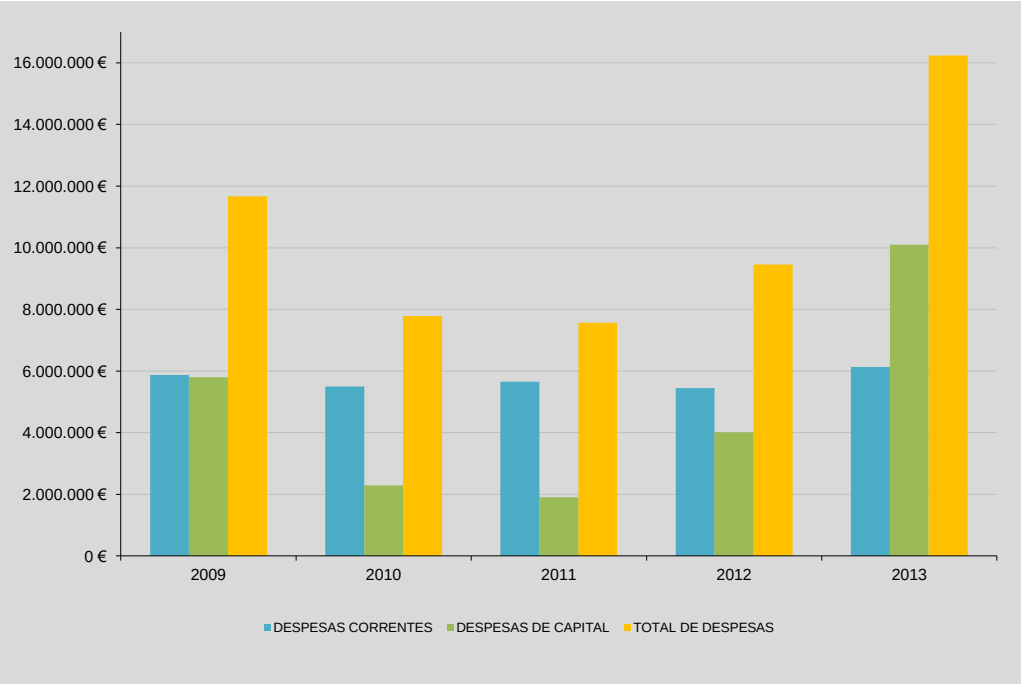

Nos gráficos seguintes podemos verificar, no período decorrente entre 2009 e 2013, o peso e a evolução das receitas correntes, das receitas de capital e das outras receitas, em função das receitas totais, bem como das despesas correntes e das despesas de capital, em função das despesas totais.

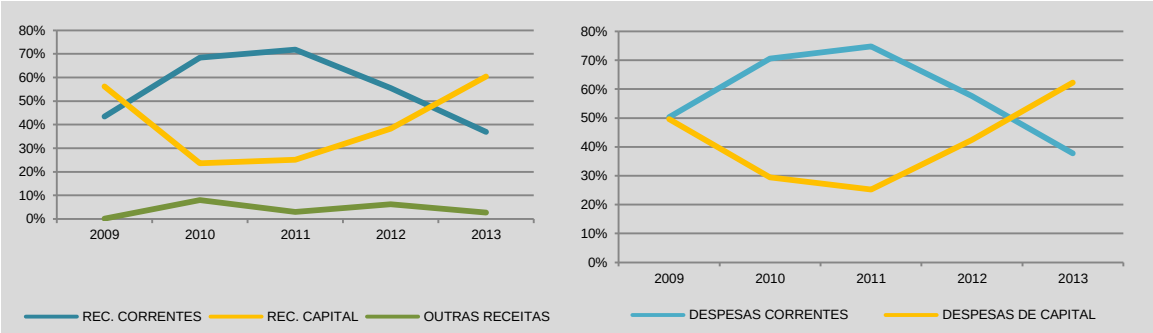

Pela análise dos gráficos anteriores podemos constatar que as receitas de capital e as despesas de capital apresentam uma grande alteração face às verificadas nos anos de 2010 e 2011, uma vez que assumem uma maior importância na execução global do orçamento e das GOP´s. Este impacto deve-se, em grande parte, ao fato de se verificar uma maior execução de projetos cofinanciados e de, no ano de 2013, se ter procedido ao recebimento do PAEL e consequente pagamento de despesas de capital assumidas em anos anteriores.

5.4. TRANSFERÊNCIAS E SUBSÍDIOS OBTIDOS

5.4.1. TRANSFERÊNCIAS CORRENTES OBTIDAS

O quadro seguinte apresenta as transferências correntes obtidas pelo município, durante o ano de 2013, por beneficiário, classificação económica, descrição da transferência e montante.

Classificação Económica	***Entidade beneficiária***	***Descrição da transferência***	***Valor***
06030101	DGAL	OE/2013 - FEF corrente	2.635.180,00 €
06030102	DGAL	OE/2013 - FSM	101.349,00 €
06030103	DGAL	OE/2013 - Participação variável no IRS (5%)	114.076,00 €
0603019902	DREAle	Educação - Acordos de cooperação	135.004,67 €
0603019902	MEC	Educação - Descentralização de competências	519.611,65 €
0603019903	ICNF	Programa Sapadores Florestais - 2013	31.500,00 €
0603019903	IFAP, IP	Programa Sapadores Florestais - 2012	8.750,00 €
0603019904	ICNF	Gabinete Técnico Florestal	16.820,72 €
0603019909	DGAL	Transportes Escolares	15.640,00 €
0603019909	DGAI	Eleições Autárquicas 2013	3.261,46 €
0603019909	Turismo do Alentejo	Cofinanciamento - Festa da Vinha e do Vinho´12	24.673,80 €
06030602	Município de Évora	Cofinanciamento "Teias - programa em rede"	30.886,93 €
06030602	IFDR	Cofinanciamento de projetos apoiados pelo QREN	41.304,09 €
060309	IEFP	Programas ocupacionais, rendimentos mínimos e programa vida-emprego	71.391,57 €
Total de transferências correntes efetuadas			***3.749.449,89 €***

As transferências de correntes obtidas pelo município, no período decorrente entre 2008 e 2013, apresentam a evolução constante no gráfico seguinte.

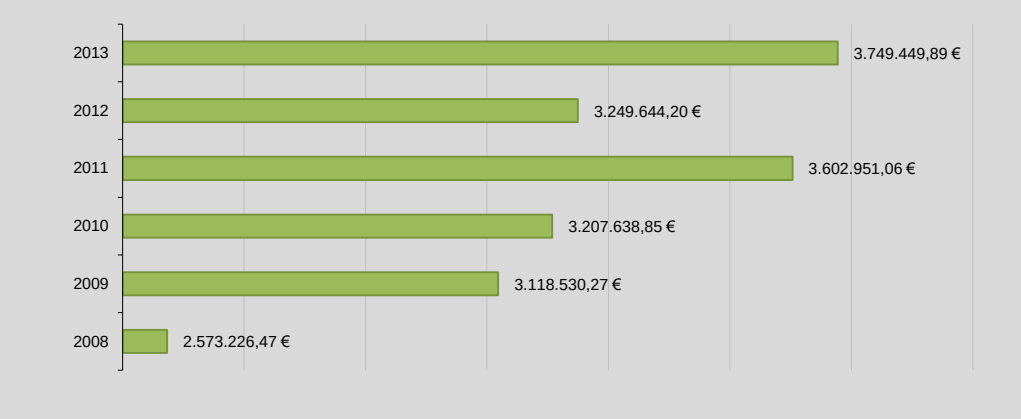

O acréscimo verificado nas transferências correntes obtidas, no anos de 2013, face ao ano de 2012, justifica-se, essencialmente, pelo facto de as transferências do FEF (Fundo de Equilibrio Financeiro) com origem no Orçamento de Estado terem sido alteradas no que respeita ao tipo de receita, passando a distribuição de 60/40 (receitas correntes/receitas de capital) em 2012 para 80/20 em 2013.

Para melhor especificação sobre as transferências de correntes obtidas, poderá ser consultado o mapa 8.3.4.4 (anexo ao relatório de gestão) onde se apresentam todas as transferências correntes obtidas, por entidade financiadora, valor e respetiva disposição legal.

5.4.2. TRANSFERÊNCIAS DE CAPITAL OBTIDAS

O quadro seguinte apresenta as transferências de capital obtidas pelo município, durante o ano de 2013, por beneficiário, classificação económica, descrição da transferência e montante.

Classificação Económica	*Entidade financiadora*	*Descrição da transferência*	*Valor*
10030101	DGAL	OE/2013 - FEF capital	658.795,00 €
10030106	DREAle	PIDDAC - EB 2/3 e Centro Escolar	461.445,00 €
10030706	Comissão das Comunidades Europeias	FCIAL capital - URB-AL III (saldo final)	91.742,73 €
10070706	IFDR	FEDER capital de operações cofinanciadas pelo QREN	3.810.314,52 €
Total de transferências correntes efetuadas			***5.022.297,25 €***

As transferências de capital obtidas pelo município, no período decorrente entre 2008 e 2013, apresentam a evolução constante no gráfico seguinte.



O acréscimo verificado nas transferências de capital obtidas no ano de 2013, face às verificadas no período homólogo, justifica-se, essencialmente, pelo aumento das verbas de cofinanciamento de operações apoiadas por fundos comunitários.

Para melhor especificação sobre as transferências de capital obtidas, poderá ser consultado o mapa 8.3.4.5 (anexo ao relatório de gestão) onde se apresentam todas as transferências correntes obtidas, por entidade financiadora, valor e respetiva disposição legal.

5.5. TRANSFERÊNCIAS EFETUADAS PARA ENTIDADES

5.5.1. TRANSFERÊNCIAS CORRENTES EFETUADAS

O quadro seguinte apresenta, as transferências correntes efetuadas pelo município, durante o ano de 2013, por classificação económica, beneficiário, descrição da transferência e respetivo montante.

Classificação Económica	***Entidade beneficiária***	***Descrição da transferência***	***Valor***
040301	DGAL	Encargos de cobranças de transferências de OE/2013 - DGAL	3.288,00 €
040701	Associações e coletividades do concelho	Subsídios do PAAC *(incluí autoliquidação de aluguer de equipamentos coletivos)*	62.266,23 €
040701	Associações e coletividades do concelho	Apoio a entidades organizadoras de festas populares	3.378,76 €
040701	Monte, ACE	Comparticipação p/funcionamento do GIR Borba - anos de 2005/2006 (PAEL)	10.000,08 €
04050104	AMDE	Quotizações de anos anteriores (PAEL)	82.828,28 €
04050104	ANMP	Quotização do ano de 2013	4.218,00 €
04050104	CIMAC	Quotizações de dez/2012 a nov/2013	24.502,95 €
04050108	AMPV	Quotização do ano de 2013	1.000,00 €
04050108	ADMC	Quotização do ano de 2013	150,00 €
04050107	Juntas de Freguesia do concelho	Protocolos de descentralização de competências	31.627,50 €
040802	Estudantes	Ação social escolar	4.051,62 €
040802	Estudantes	Bolsas de estudo a estudantes	7.500,00 €
Total de transferências correntes efetuadas			***234.811,42 €***

As transferências correntes efetuadas pelo município, no período decorrente entre 2008 e 2013, apresentam a evolução constante no gráfico seguinte.

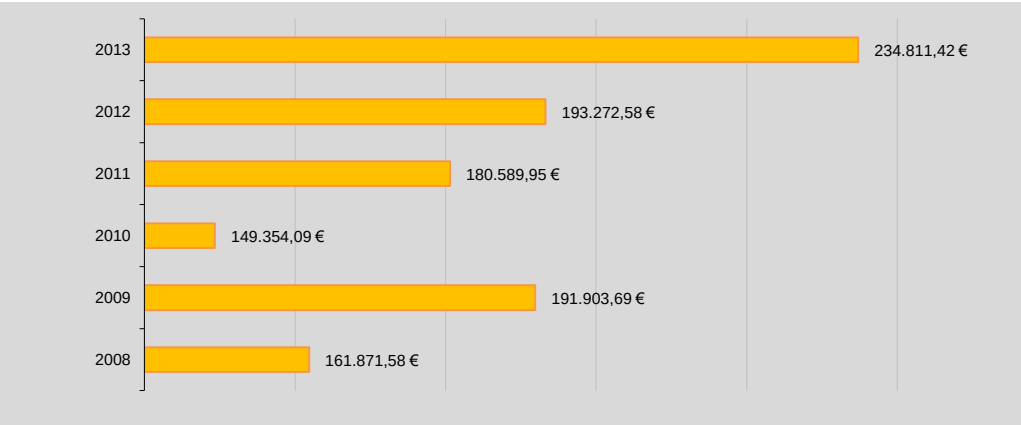

O aumento na execução das transferências correntes efetuadas, nos anos de 2011, 2012 e 2013, face aos anos anteriores, justifica-se com a regularização de despesas assumidas em anos anteriores, relacionadas com quotizações a associações de municípios (AMDE), bem como pelo cumprimento integral dos apoios atribuídos a associações e coletividades do concelho, no âmbito do Programa de Apoio a Associações e Coletividades do Município de Borba (PAAC) e de quotizações da CIMAC. Para melhor especificação sobre as transferências correntes efetuadas, poderá ser consultado o mapa 8.3.4.1 (anexo ao relatório de gestão) onde se apresentam todas as transferências correntes efetuadas, por entidade beneficiária, valor e respetiva disposição legal.

5.5.2. TRANSFERÊNCIAS DE CAPITAL EFETUADAS

O quadro seguinte apresenta as transferências de capital efetuadas pelo município, durante o ano de 2013, por beneficiário, classificação económica e montante.

Classificação Económica	***Entidade beneficiária***	***Descrição da transferência***	***Valor***
080701	AHBVB	Apoio à realização de obras no quartel dos Bombeiros Voluntários Borba	4.897,00 €
080701	CIMAC	Contrapartida de projetos cofinanciados coordenados pela CIMAC	8.378,50 €
080701	UMP	Apoio a investimento da União das Misericórdias Portuguesas	30.000,00 €
08050101	Municípios de Elvas, Évora, Sines e Vendas Novas	Contrapartida pública de projetos transversais da "Rede Corredor Azul"	7.254,44 €
080802	Construções Rodrigo, Lda.	Comparticipações do Programa RECRIA (PAEL)	11.579,40 €
Total de transferências de capital efetuadas			***62.109,34 €***

As transferências de capital, efectuadas pelo município, no período decorrente entre 2008 e 2013, apresentam a evolução constante no gráfico seguinte.

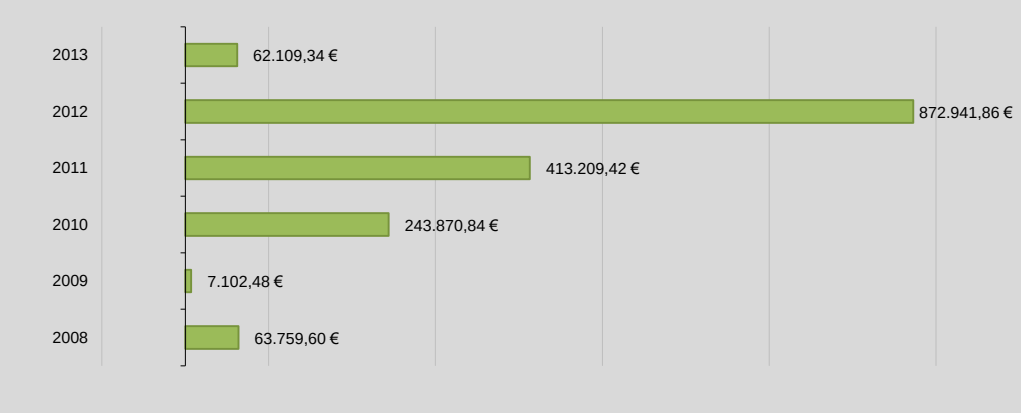

O acréscimo acentuado nas transferências de capital efetuadas, nos anos de 2010 a 2012, face aos anos anteriores justifica-se pelo facto de o município ser, nestes anos, coordenador institucional do projecto URB-AL III *"Aglomerados Urbanos em Área Protegida",* e como tal, ter que efetuar transferências provenientes da Comissão Europeia, destinadas aos sócios da América Latina deste projeto. O decréscimo verificado no ano de 2013 face aos anos anteriores justifica-se pelo facto de o projeto URB-AL III ter terminado a sua execução física no final de 2012.

Para melhor especificação sobre as transferências de capital efetuadas, poderá ser consultado o mapa 8.3.4.2 (anexo ao relatório de gestão) onde se apresentam todas as transferências correntes efetuadas, por entidade beneficiária, valor e respetiva disposição legal.

5.5.3. SUBSÍDIOS CONCEDIDOS

O quadro seguinte apresenta os subsídios concedidos pelo município, durante o ano de 2013, por beneficiário, classificação económica e montante.

Classificação Económica	***Entidade beneficiária***	***Descrição da transferência***	***Valor***
050803	Beneficiários de PVE (Programa Vida Emprego), CEI+ (Contrato Emprego-Inserção) e PAC (Contrato Emprego Inserção Património Ativo)	Transferências efetuadas para beneficiários de PVE (Programa Vida Emprego), CEI+ (Contrato Emprego-Inserção) e PAC (Contrato Emprego Inserção Património Ativo)	68.802,43 €
Total de subsídios concedidos			***68.802,43 €***

Para melhor especificação sobre os subsídios concedidos, poderá ser consultado o mapa 8.3.4.3 (anexo ao relatório de gestão) onde se apresentam todos os subsídios concedidos, por entidade beneficiária, valor e respetiva disposição legal.

VI. EVOLUÇÃO DA SITUAÇÃO ECONÓMICA E FINANCEIRA

6.1. BALANÇO E DEMONSTRAÇÃO DE RESULTADOS

Código das contas	Ativo	Notas	Exercícios			
			N			N-1
			AB	A/P	AL	AL
	Imobilizado:	6.2.1				
	Bens de domínio público	6.2.1.1.				
451	Terrenos e recursos naturais		3.172.591,81		3.172.591,81	3.187.555,75
452	Edifícios		10.642.049,25	2.744.167,63	7.897.881,62	8.094.465,96
453	Outras construções e infraestruturas		30.455.786,43	18.980.765,26	15.475.021,17	12.482.136,44
455	Bens do património histórico, artístico e cultural		49.313,94		49.313,94	49.313,94
459	Outros bens de domínio público					
445	Imobilizações em curso		723.192,96		723.192,96	4.782.078,44
446	Adiantamentos por conta de bens de domínio público					
			49.042.934,39	21.724.932,89	27.318.001,50	28.595.550,53
	Imobilizações incorpóreas	6.2.1.2.				
431	Despesas de instalação		328.709,92	328.709,92		
432	Despesas de investigação e de desenvolvimento		1.983.518,78	1.619.559,54	363.959,24	20.568,33
433	Propriedade industrial e outros direitos					
443	Imobilizações em curso		120.397,94		120.397,94	491.250,90
449	Adiantamentos por conta de imobilizações incorpóreas					
			2.432.626,64	1.948.269,46	484.357,18	511.819,23
	Imobilizações corpóreas	6.2.1.3.				
421	Terrenos e recursos naturais		865.648,58		865.648,58	852.163,59
422	Edifícios e outras construções		11.724.231,06	413.178,34	11.311.052,72	6.743.218,71
423	Equipamento básico		1.921.883,71	860.873,15	1.061.010,56	312.517,84
424	Equipamento de transporte		838.782,71	632.263,58	206.519,13	239.327,74
425	Ferramentas e utensílios		273.393,15	257.469,04	15.924,11	16.070,99
426	Equipamento administrativo		651.564,66	634.309,88	17.254,78	15.029,65
427	Taras e vasilhame					
429	Outras imobilizações corpóreas		432.782,03	130.283,81	302.498,22	155.762,30
442	Imobilizações em curso		2.278.538,37		2.278.538,37	3.691.263,11
448	Adiantamento por conta de imobilizações corpóreas					7.000,00
			18.986.824,27	2.928.377,80	16.058.446,47	12.032.353,93
	Investimentos financeiros	6.2.1.4.				
411	Partes de capital		315.951,40	137.094,30	178.857,10	184.838,61
412	Obrigações e títulos de participação					
414	Investimentos em imóveis					
415	Outras aplicações financeiras					
441	Imobilizações em curso					
447	Adiantamentos por conta de investimentos financeiros					
			315.951,40	137.094,30	178.857,10	184.838,61
	Circulante:					
	Existências:	6.2.2.				
36	Matérias-primas, subsidiárias e de consumo		130.095,70	3.774,96	126.320,74	138.324,27
35	Produtos e trabalhos em curso					
34	Subprodutos, desperdícios, resíduos e refugos					
33	Produtos acabados e intermédios					
32	Mercadorias					
37	Adiantamentos por conta de compras					
			130.095,70	3.774,96	126.320,74	138.324,27

	Dívidas de terceiros - Medio e longo prazos:					
	Dívidas de terceiros - Curto prazo:	6.2.3.				
28	Empréstimos concedidos		4.196,55		4.196,55	4.196,55
211	Clientes c/c					
212	Contribuintes c/c		26.401,14		26.401,14	25.367,31
213	Utentes c/c		151.285,90		151.285,90	151.544,50
218	Clientes, contribuintes e utentes de cobrança duvidosa		57.001,25	45.262,73	11.738,52	13.088,43
251	Devedores pela execução do orçamento					
229	Adiantamentos a fornecedores					
2619	Adiantamentos a fornecedores de imobilizado					
24	Estado e outros entes públicos					
264	Administração autárquica					
262+263+267+268	Outros devedores		1.077.322,25		1.077.322,25	999.728,90
			1.316.207,09	45.262,73	1.270.944,36	1.193.925,69
	Títulos negociáveis:					
151	Ações					
152	Obrigações e títulos de participação					
153	Títulos de dívida pública					
159	Outros títulos					
18	Outras aplicações de tesouraria					
	Depósitos em instituições financeiras e Caixa:	6.2.4.				
12	Depósitos em instituições financeiras		734.994,09		734.994,09	657.526,52
11	Caixa		8.564,99		8.564,99	7.522,14
			743.559,08		743.559,08	665.048,66
	Acréscimos e diferimentos:					
271	Acréscimos de proveitos	6.2.8.1.	76.986,27		76.986,27	43.287,34
272	Custos diferidos	6.2.8.2.	32.858,61		32.858,61	38.589,73
			109.844,88		109.844,88	81.877,07
	Total de amortizações			***26.601.580,15***		
	Total de provisões			***186.131,99***		
	Total do ativo		***73.078.043,45***	***26.787.712,14***	***46.290.331,31***	***43.403.737,99***

Código das contas	Fundos Próprios E Passivo	Notas	Exercícios	
			N	N-1
	Fundos próprios:			
51	Património		20.797.571,29	20.797.571,29
55	Ajustamento de partes de capital em empresas			
56	Reservas de reavaliação			
			20.797.571,29	20.797.571,29
	Reservas:			
571	Reservas legais			
572	Reservas estatutárias			
573	Reservas contratuais			
574	Reservas livres			
575	Subsídios			
576	Doações			
577	Reservas decorrentes de transferências de ativos		11.781,45	11.781,45
			11.781,45	11.781,45
59	Resultados transitados		-5.115.526,58	-4.667.462,22
88	Resultado líquido em exercício		-288.508,15	-448.064,36
	Passivo:			
292	Provisões para riscos e encargos	6.2.6.	14.410,90	14.074,52
2312	Dívidas a terceiros - Médio e longo prazos (a)	6.2.5.	9.656.875,21	5.737.039,14
	Dívidas a terceiros - Curto Prazo			
		6.2.7.	9.671.286,11	5.751.113,66
2311	Empréstimos de curto prazo			
269	Adiantamentos por conta de vendas			
221	Fornecedores c/c		1.252.712,77	1.450.874,07
228	Fornecedores - Faturas em receção e conferência		33.148,45	140.258,15
252	Credores pela execução do orçamento			
219	Adiantamentos de clientes, contribuintes e utentes			
2611	Fornecedores de imobilizado c/c		90.067,95	4.694.477,70
24	Estado e outros entes públicos		48.754,31	46.908,02
264	Administração autárquica			79.724,95
262+263+267+268	Outros credores		502.893,26	545.811,80
222+2612+262	Garantias e Cauções		313.061,53	183.240,33
			2.240.638,27	7.141.295,02
	Acréscimos e diferimentos:			
273	Acréscimos de custos	6.2.8.3.	454.470,44	400.906,25
274	Proveitos diferidos	6.2.8.4.	18.518.618,48	14.416.596,90
			18.973.088,92	14.817.503,15
	Total do Passivo		***30.885.013,30***	***27.709.911,83***
	Total dos Fundos Próprios e Passivo		***46.290.331,31***	***43.403.737,99***

DEMONSTRAÇÃO DE RESULTADOS

CONTAS POCAL	RÚBRICAS	NOTAS	2013		2012	
	CUSTOS E PERDAS					
61	CMVMC	6.2.9.				
61.2	MERCADORIAS		462.939,64		460.800,59	
61.6	MATERIAS PRIMAS, SUBSIDIARIAS E DE CONSUMO		471.200,89		460.583,35	
61.6.1	MATERIAS PRIMAS					
61.6.3	MATERIAIS DIVERSOS		471.200,89		460.583,35	
61.6.3.01	COMBUSTIVEIS E LUBRIFICANTES		191.681,86		179.422,23	
61.6.3.01.01	GASÓLEO		116.737,16		124.162,37	
61.6.3.01.02	GASOLINA		3.376,62		3.383,66	
61.6.3.01.03	OLEOS E LUBLRIFICANTES		5.263,30		5.533,68	
61.6.3.01.04	GÁS		66.107,98		46.020,62	
61.6.3.01.09	OUTROS		196,80		321,90	
61.6.3.02	FERRAMENTAS E UTENSILIOS		1.299,56		2.806,60	
61.6.3.03	MATERIAL DE HIGIENE E LIMPEZA		15.432,76		21.155,02	
61.6.3.04	MATERIAIS DE CONSTRUÇÃO		104.644,39		80.920,30	
61.6.3.05	MATERIAL DE ESCRITORIO		5.658,94		7.653,33	
61.6.3.06	ARTIGOS DE CONSERVAÇÃO E REPARAÇÃO		43.072,55		47.942,25	
61.6.3.06.01	VIATURAS E MAQUINAS		22.261,25		20.386,00	
61.6.3.06.02	EQUIPAMENTOS		2.964,62		2.819,12	
61.6.3.06.04	REDE DE AGUAS E ESGOTOS		17.846,68		24.737,13	
61.6.3.06.06	OUTROS		0,00		0,00	
61.6.3.07	VESTUARIO E ARTIGOS PESSOAIS		3.454,04		5.185,73	
61.6.3.08	BENS ALIMENTARES		70.295,45		70.811,66	
61.6.3.09	ARTIGOS PARA OFERTA		479,70		0,00	
61.6.3.99	OUTROS BENS		35.181,64	934.140,53	44.686,23	921.383,94
62	FORNECIMENTOS E SERVICOS EXTERNOS	6.2.10.				
62.2.11	ELECTRICIDADE		144.677,91		163.221,20	
62.2.12	COMBUSTIVEIS		2.463,23		4.069,74	
62.2.12.1	GASÓLEO		1.819,71		3.329,46	
62.2.12.2	GASOLINA		0,00		0,00	
62.2.12.3	OUTROS COMBUSTIVEIS		643,52		740,28	
62.2.14	OUTROS FLUIDOS		0,00		0,00	
62.2.15	FERRAMENTAS E UTENSILIOS DE DESGASTE RAPIDO		54,42		87,73	
62.2.16	LIVROS E DOCUMENTAÇÃO TÉCNICA		0,00		0,00	
62.2.17	MATERIAL DE ESCRITORIO		546,62		466,69	
62.2.18	OFERTAS		713,40		551,43	
62.2.19	RENDAS E ALUGUERES		44.296,58		30.804,13	
62.2.19.4	MATERIAL DE TRANSPORTE		12.876,47		11.333,04	
62.2.19.5	EQUIPAMENTOS		13.209,81		15.279,69	
62.2.19.9	OUTROS		18.210,30		4.191,40	
62.2.20	LIVROS E MATERIAL ESCOLAR		303,57		367,62	
62.2.21	DESPESAS DE REPRESENTAÇÃO		750,00		0,00	
62.2.22	COMUNICAÇÃO		49.932,56		57.158,69	
62.2.22.1	COMUNICAÇÕES FIXAS		6.953,88		12.443,19	
62.2.22.2	COMUNICAÇÕES MOVEIS		9.436,93		9.140,95	
62.2.22.3	INTERNET		2.872,62		3.324,90	
62.2.22.4	SERVIÇOS POSTAIS		27.049,69		25.851,24	
62.2.22.9	OUTROS		3.619,44		6.398,41	
62.2.23	SEGUROS		31.988,89		29.646,96	
62.2.25	TRANSPORTE DE MERCADORIAS		0,00		0,00	
62.2.26	TRANSPORTE DE PESSOAL		0,00		0,00	
62.2.27	DESLOCAÇÕES E ESTADAS		4.304,32		32.204,76	
62.2.28	COMISSÕES		0,00		0,00	
62.2.29	HONORÁRIOS		63.332,09		71.914,94	
62.2.31	CONTENCIOSO E NOTARIADO		1.222,08		688,78	
62.2.32	CONSERVAÇÃO E REPARAÇÃO		60.202,08		53.356,14	
62.2.32.1	EDIFICIOS		2.782,14		2.834,62	
62.2.32.2	EQUIPAMENTOS		10.541,11		13.909,49	
62.2.32.3	VIATURAS E MAQUINAS		39.374,41		35.599,84	
62.2.32.4	ESPAÇOS VERDES		0,00		516,60	
62.2.32.5	REDE DE AGUAS E ESGOTOS		3.383,92		495,59	
62.2.32.6	REDE VIÁRIA		0,00		0,00	
62.2.32.9	OUTRAS CONSERVAÇÕES E REPARAÇÕES		4.120,50		0,00	
62.2.33	PUBLICIDADE E PROPAGANDA		13.473,30		19.647,43	
62.2.34	LIMPEZA, HIGIENE E CONFORTO		4.758,87		4.354,20	
62.2.35	VIGILÂNCIA E SEGURANÇA		3.327,81		3.805,48	
62.2.36	TRABALHOS ESPECIALIZADOS		509.415,59		839.622,84	
62.2.36.1	TRABALHOS TIPOGRAFICOS		18.662,53		11.346,20	
62.2.36.4	SERVIÇOS JURIDICOS E CONTABILISTICOS		11.008,50		30.104,25	
62.2.36.6	CONTRATOS DE MANUTENÇÃO E ASSISTÊNCIA TECNICA		24.157,41		19.637,27	
62.2.36.7	TRATAMENTO DE RSU		119.929,25		121.534,69	

62.2.36.8	SANEAMENTO		233.277,35		219.064,99	
62.2.36.9	OUTROS		0,00		0,00	
62.2.36.9.1	ESPECTACULOS		50.555,42		85.648,42	
62.2.36.9.9	OUTROS		51.825,13		352.287,02	
62.2.90	ENCARGOS DE COBRANÇA		32.796,39		46.893,62	
62.2.98	OUTROS FORNECIMENTOS E SERVIÇOS		217.922,80		247.721,60	
62.2.98.1	CONTRATAÇÃO DE PESSOAL EM REGIME DE TRABALHO TEMP		14.796,68		0,00	
62.2.98.4	JORNAIS, REVISTAS E OUTRAS PUBLICAÇÕES		812,65		705,00	
62.2.98.5	RESTAURAÇÃO		0,00		0,00	
62.2.98.6	ALOJAMENTO - DIVERSOS		1.085,00		803,80	
62.2.98.7	ILUMINAÇÃO PÚBLICA		123.127,03		159.524,03	
62.2.98.9	OUTROS		78.101,44	1.186.482,51	86.688,77	1.606.583,98
63	TRANSF. E SUBSÍDIOS CORRENTES E PREST.SOCIAIS	6.2.11.				
63.1	TRANSFERÊNCIAS CORRENTES CONCEDIDAS		107.220,65		178.122,47	
63.1.1	ADMINISTRAÇÃO CENTRAL		3.288,00		3.288,00	
63.1.1.1	DIRECÇÃO GERAL DAS AUTARQUIAS LOCAIS		3.288,00		3.288,00	
63.1.3	ADMINISTRAÇÃO AUTARQUICA		35.036,60		82.858,82	
63.1.3.1	ASSOCIAÇÕES DE MUNICIPIOS		3.409,10		14.080,95	
63.1.3.2	MUNICÍPIOS		0,00		1.796,87	
63.1.3.6	FREGUESIAS		31.627,50		37.953,00	
63.1.3.9	OUTROS		0,00		29.028,00	
63.1.6	OUTROS SECTORES INSTITUCIONAIS		68.896,05		91.975,65	
63.1.6.1	INSTITUIÇÕES SEM FINS LUCRATIVOS		53.594,43		81.005,74	
63.1.6.2.1	AÇÃO SOCIAL		15.301,62		10.969,91	
63.2	SUBSÍDIOS CORRENTES CONCEDIDOS		68.802,43		96.885,93	
63.2.2	SERVIÇOS E FUNDOS AUTÓNOMOS		68.802,43		96.885,93	
63.8	OUTRAS		0,00	176.023,08	9.500,00	284.508,40
64	CUSTOS COM O PESSOAL	6.2.12.				
64.1	REMUNERAÇÕES DOS MEMBROS DOS ORGÃOS AUTÁRQUICOS		85.650,38		83.241,08	
64.1.1	REMUNERAÇÃO BASE - ORGÃOS DA AUTARQUIA		75.962,87		83.241,08	
64.1.2	SUBSÍDIO DE FÉRIAS E DE NATAL		9.687,51		0,00	
64.2	REMUNERAÇÕES DO PESSOAL		2.377.626,00		2.226.625,16	
64.2.1.1	RCTFP POR TEMPO INDETERMINADO		1.783.553,74		1.514.082,99	
64.2.1.1.1	REMUNERAÇÕES		1.381.779,85		1.405.862,61	
64.2.1.1.2	SUBSÍDIO DE FÉRIAS E DE NATAL		322.282,87		108.220,38	
64.2.1.1.3	REMUNERAÇÕES POR DOENÇA, MATERNIDADE E PATERNIDADE		79.491,02		0,00	
64.2.1.2	PESSOAL COM CONTRATO A TERMO CERTO		288.265,79		393.099,11	
64.2.1.2.1	PESSOAL COM CONTRATO A TERMO		288.265,79		393.099,11	
64.2.1.2.1.1	REMUNERAÇÕES		249.366,78		324.652,00	
64.2.1.2.1.2	SUBSÍDIO DE FERIAS E DE NATAL		38.899,01		68.447,11	
64.2.1.4	OUTRAS SITUAÇÕES		0,00		2.780,85	
64.2.1.4.1	ESTAGIOS PROFISSIONAIS		0,00		2.780,85	
64.2.1.4.9	OUTROS		0,00		0,00	
64.2.2	SUPLEMENTOS DE REMUNERAÇÕES		287.520,87		299.412,17	
64.2.2.1	TRABALHO EXTRAORDINÁRIO		19.651,02		25.274,98	
64.2.2.3	ABONO PARA FALHAS		2.035,63		2.007,57	
64.2.2.4	SUBSÍDIO DE REFEIÇÃO		201.177,08		216.224,26	
64.2.2.5	AJUDAS DE CUSTO		7.788,46		14.114,24	
64.2.2.6	VESTUÁRIO E ARTIGOS PESSOAIS		0,00		0,00	
64.2.2.8	OUTROS SUPLEMENTOS		56.868,68		41.791,12	
64.2.2.8.1	SENHAS DE PRESENÇA		14.150,75		12.448,63	
64.2.2.8.4	DESPESAS DE REPRESENTAÇÃO		21.319,73		22.397,65	
64.2.2.8.6	ORIENTADORES DE ESTAGIO		0,00		693,82	
64.2.2.8.7	TRABALHO NOTURNO		6.301,79		6.251,02	
64.2.2.8.8	SUBSÍDIO DE REINTEGRAÇÃO		15.096,41		0,00	
64.2.2.8.9	OUTROS SUPLEMENTOS		0,00		0,00	
64.2.3	PRESTAÇÕES SOCIAIS DIRETAS		18.285,60		17.250,04	
64.2.3.1	SUBSIDIO FAMILIAR A CRIANÇAS E JOVENS		18.285,60		17.250,04	
64.3	PENSÕES		2.331,59		4.071,30	
64.5	ENCARGOS SOBRE REMUNERAÇÕES		510.220,43		419.951,12	
64.5.1	ASSISTÊNCIA NA DOENÇA DOS FUNCIONÁRIOS PUBLICOS		7.421,47		8.549,35	
64.5.2	SEGURANÇA SOCIAL DOS FUNCIONÁRIOS PUBLICOS		342.338,60		209.566,89	
64.5.3	SEGURANÇA SOCIAL - REGIME GERAL		158.042,07		134.148,96	
64.5.4	MATERNIDADE, PATERNIDADE E ADOPÇÃO		2.418,29		67.082,14	
64.5.5	SEGURANÇA SOCIAL - ENTIDADES CONTRATANTES		0,00		603,78	
64.6	SEGUROS DE ACIDENTES NO TRABALHO E DOENÇAS PROFISSIONAIS		30.532,97		29.699,36	
64.8	OUTROS CUSTOS COM PESSOAL		116.924,56		118.435,36	
64.8.1	DESPESAS DE SAÚDE		110.109,84		112.227,13	
64.8.5	CURSOS DE FORMAÇÃO		2.720,94		0,00	
64.8.6	PUBLICAÇÕES DE PESSOAL		2.628,55		1.031,47	
64.8.8	MEDICINA NO TRABALHO		1.465,23	3.123.285,93	5.176,76	2.882.023,38
65	OUTROS CUSTOS E PERDAS OPERACIONAIS	6.2.13.				
65.2	QUOTIZAÇÕES					
65.2.1	ASSOCIAÇÕES DE MUNICIPIOS		28.722,24		24.488,76	
65.2.3	ASSOCIAÇOES DIVERSAS		1.150,00	29.872,24	1.000,00	25.488,76

66	AMORTIZAÇÕES DO EXERCÍCIO					
66.2	IMOBILIZAÇÕES INCORPOREAS					
66.2.2	EDIFICIOS E OUTRAS CONSTRUÇÕES		89.882,91		84.791,47	
66.2.3	EQUIPAMENTO BÁSICO		84.927,13		64.267,66	
66.2.4	EQUIPAMENTO DE TRANSPORTE		48.245,47		48.321,05	
66.2.5	FERRAMENTAS E UTENSILIOS		8.491,15		6.260,54	
66.2.6	EQUIPAMENTO ADMINISTRATIVO		13.886,26		40.089,73	
66.2.8	OUTRAS IMOBILIZAÇÕES CORPOREAS		23.052,19		19.622,09	
66.3	IMOBILIZAÇÕES INCORPOREAS		77.902,42		327.742,74	
66.5	BENS DO DOMINIO PUBLICO		0,00		0,00	
66.5.1	TERRENOS E RECURSOS NATURAIS		0,00		0,00	
66.5.2	EDIFICIOS		196.584,34		196.443,16	
66.5.3	OUTRAS CONSTRUÇÕES E INFRAESTRUTURAS		1.201.934,65	1.744.906,52	1.319.224,18	2.106.762,62
67	PROVISÕES DO EXERCICIO	6.2.14.				
67.1	Para cobranças duvidosas		7.365,51		0,00	
67.2	Para riscos e encargos		336,38		352,92	
67.3	Para depreciação de existências		3.774,96	11.476,85	0,00	352,92
	(A)			**7.206.187,66**		**7.827.104,00**
68	CUSTOS E PERDAS FINANCEIRAS	6.2.19.				
68.1	JUROS SUPORTADOS					
68.1.1.1	JUROS DE CURTO PRAZO					
68.1.1.1.1	EMPRÉSTIMOS BANCARIOS		3.629,91		7.057,88	
68.1.1.2	JUROS DE MEDIO E LONGO PRAZO					
68.1.1.2.1	EMPRÉSTIMOS BANCARIOS		110.015,01		99.534,15	
68.1.1.2.3	JUROS DE LEASING		248,27		5.265,38	
68.1.1.2.4	JUROS DE FACTORING		8.050,57		32.084,99	
68.1.2	OUTROS		12.583,06		0,00	
68.1.3	JUROS DE MORA		43.212,52		203.474,20	
68.2	PERDAS EM ENTIDADES PARTICIPADAS					
68.4	PROVISÕES PARA APLICAÇÕES FINANCEIRAS		5.981,51		1.699,75	
68.8	OUTROS CUSTOS E PERDAS FINANCEIRAS		2.187,39	185.908,24	5.244,31	354.360,66
	(C)			**7.392.095,90**		**8.181.464,66**
69	CUSTOS E PERDAS EXTRAORDINÁRIAS	6.2.20.				
69.1	TRANSFERÊNCIAS DE CAPITAL CONCEDIDAS		46.822,08		683.683,66	
69.3	PERDAS EM EXISTÊNCIAS		3.211,14		5.030,67	
69.4	PERDAS EM IMOBILIZAÇÕES		157.705,32		14.520,83	
69.5	MULTAS E PENALIDADES		100,00		0,00	
69.6	AUMENTO DE AMORTIZAÇÕES E PROVISÕES		422,09		20,51	
69.7	CORRECÇÕES RELATIVAS A ANOS ANTERIORES		92.536,13		28.417,46	
69.8	OUTROS CUSTOS E PERDAS EXTRAORDINÁRIOS		586,66	301.383,42	150,01	731.823,14
	(E)			**7.693.479,32**		**8.913.287,80**
88	RESULTADO LIQUIDO DO EXERCICIO			-288.508,15		-448.064,36
	(X)			**7.404.971,17**		**8.465.223,44**
	PROVEITOS E GANHOS					
71	VENDAS E PRESTAÇÃO DE SERVIÇOS	6.2.15.				
71.1	VENDAS					
71.1.1	MERCADORIAS		8.995,55		27.544,85	
71.1.2	PRODUTOS ACABADOS E INTERMEDIOS					
71.1.2.1	AGUA		256.306,67		266.712,28	
71.1.2.9	DIVERSOS		162,60		767,63	
71.1.3	SUBPRODUTOS, DESPERDICIOS, RESIDUOS E REFUGOS		0,00		3.387,80	
71.1.4	VENDA DE OUTROS BENS		260,49		326,85	
71.2	PRESTAÇÕES DE SERVIÇOS					
71.2.1	SERVIÇOS ESPECIFICOS DAS AUTARQUIAS					
71.2.1.1	SANEAMENTO		127.482,96		114.497,98	
71.2.1.2	RESÍDUOS SÓLIDOS		182.645,25		186.814,45	
71.2.1.3	TRANSPORTES COLECTIVOS DE PESSOAS E MERCADORIAS		21.025,18		21.027,40	
71.2.1.4	TRABALHOS POR CONTA DE PARTICULARES		14.409,71		10.560,64	
71.2.1.5	CEMITÉRIOS		13.612,61		24.000,67	
71.2.1.9	OUTROS					
71.2.2	SERVIÇOS SOCIAIS, RECREATIVOS, CULTURAIS E DE DESPORTO					
71.2.2.1	SERVIÇOS SOCIAIS		61.497,55		37.861,28	
71.2.2.2	SERVIÇOS RECREATIVOS		7.571,45		24.087,02	
71.2.2.4	SERVIÇOS DESPORTIVOS		4.732,07		32.040,12	
71.2.2.9	OUTROS				2.523,74	
71.2.3	OUTROS SERVIÇOS					
71.2.3.1	ALUGUER DE ESPAÇOS E EQUIPAMENTOS				164.968,77	
71.2.3.5	REPARAÇÕES					
71.2.3.9	OUTROS SERVIÇOS				96,34	
71.2.9	OUTRAS PRESTAÇÕES DE SERVIÇOS		9.024,64		5.495,57	

71.4	RENDAS E ALUGUERES					
71.4.1	HABITAÇÕES		11.345,20		12.441,66	
71.4.2	EDIFICIOS		57.092,31		55.642,82	
71.4.3	OUTRAS		348.920,45		343.325,93	
71.4.4	ESPAÇOS E EQUIPAMENTOS		174.861,11		0,00	
71.1.7	DEVOLUÇÃO DE VENDAS		-4.830,07	1.295.115,73	-30.713,73	1.303.410,07
72	IMPOSTOS E TAXAS	6.2.16.				
72.1	IMPOSTOS DIRECTOS					
72.1.2	OUTROS					
72.1.2.1	IMPOSTO MUNICIPAL SOBRE IMOVEIS		528.077,41		386.875,28	
72.1.2.2	IMPOSTO ÚNICO DE CIRCULAÇÃO		155.883,84		106.673,87	
72.1.2.3	IMPOSTO MUNICIPAL SOBRE TRANSMISSÕES ONEROSAS IMOVEIS		86.461,79		120.131,28	
72.1.2.4	DERRAMA		30.899,70		33.102,75	
72.2	IMPOSTOS INDIRECTOS					
72.2.2	OUTROS IMPOSTOS INDIRETOS					
72.2.2.6	IMPOSTOS INDIRETOS ESPECIFICOS DAS AUTARQUIAS					
72.2.2.6.2	LOTEAMENTOS E OBRAS					
72.2.2.6.2.01	LICENÇA/ AUTORIZAÇÃO/COMUNICAÇÃO PREVIA LOTEAMENTOS		99.092,08		51.639,78	
72.2.2.6.2.02	FORNECIMENTO DE PLANTAS DE LOCALIZAÇÃO		137,30		13,61	
72.2.2.6.2.09	LOTEAMENTOS E OBRAS DIVERSAS		2.204,01		3.865,25	
72.2.2.6.3	OCUPAÇÃO DA VIA PUBLICA		7.786,14		8.267,66	
72.2.2.6.5	PUBLICIDADE		12.733,99		14.430,81	
72.2.2.6.9	OUTROS		2.097,01		1.875,94	
72.4	TAXAS					
72.4.2.3	TAXAS ESPECIFICAS DAS AUTARQUIAS LOCAIS					
72.4.2.3.1	MERCADOS E FEIRAS		13.804,22		15.913,00	
72.4.2.3.2	LOTEAMENTOS E OBRAS					
72.4.2.3.2.01	LICENÇA/ AUTORIZAÇÃO/COMUNICAÇÃO PREVIA LOTEAMENTOS		19.880,86		15.660,40	
72.4.2.3.2.02	FORNECIMENTO DE PLANTAS DE LOCALIZAÇÃO		343,25		299,03	
72.4.2.3.2.09	LOTEAMENTOS E OBRAS DIVERSAS		35.275,01		19.989,70	
72.4.2.3.3	OCUPAÇÃO DA VIA PUBLICA		4.888,81		4.457,82	
72.4.2.3.5	CAÇA, USO E PORTE DE ARMA		197,53		232,83	
72.4.2.3.6	TRH SANEAMENTO		24.897,64		25.877,33	
72.4.2.3.7	TRH AGUA		9.364,05		9.675,67	
72.4.2.3.8	TRH RESIDUOS SOLIDOS URBANOS		9.175,67		9.506,83	
72.4.2.3.9	OUTRAS		17.819,75		11.240,15	
72.5	REEMBOLSOS E RESTITUIÇÕES		-21.581,73		-13.776,99	
72.6	ANULAÇÕES		0,00		0,00	
72.8	OUTROS		7,54	1.039.445,87	3.524,15	829.476,15
74	TRANSFERÊNCIAS E SUBSÍDIOS OBTIDOS	6.2.17.				
74.2	TRANSFERÊNCIAS OBTIDAS					
74.2.1	ADMINISTRAÇÕES PUBLICAS					
74.2.1.1	ORÇAMENTO DO ESTADO					
74.2.1.1.1	TRANSFERÊNCIAS CORRENTES					
74.2.1.1.1.5	FUNDO DE EQUILIBRIO FINANCEIRO		2.635.180,00		1.976.385,00	
74.2.1.1.1.6	FUNDO SOCIAL MUNICIPAL		101.349,00		101.349,00	
74.2.1.1.1.7	PARTICIPAÇÕES NO IRS		114.076,00		114.076,00	
74.2.1.1.1.8	TRANSPORTES ESCOLARES		15.640,00		15.640,00	
74.2.1.1.1.9	OUTRAS		697.685,63		691.397,02	
74.2.1.1.2	TRANSFERÊNCIA DE CAPITAL		0,00		0,00	
74.2.1.1.2.5	FUNDO DE EQUILIBRIO FINANCEIRO		658.795,00		1.317.590,00	
74.2.1.2	FUNDOS E SERVIÇOS AUTONOMOS		55.901,38		70.387,12	
74.2.2	ADMINISTRAÇÕES PRIVADAS					
74.2.2.3	ADMINISTRAÇÃO CENTRAL					
74.2.2.3.2	ESTADO - PARTICIP COMUNITARIA EM PROJECTOS CO-FINANCIADOS					
74.2.2.3.2.6	COMPARTICIPAÇÃO FCIAL/EUROPAID		0,00		1.059.834,03	
74.2.4	EXTERIOR					
74.2.4.1	TRANSFERÊNCIAS CORRENTES					
74.2.4.1.1	FEDER		66.138,39		82.187,99	
74.2.4.1.3	FUNDO SOCIAL EUROPEU			4.344.765,40		5.428.846,16
75	TRABALHOS PARA A PRÓPRIA ENTIDADE	6.2.18.				
75,2	IMOBILIZAÇÕES CORPOREAS					
75,4	IMOBILIZAÇÕES EM CURSO		10.768,89		16.134,74	
75,5	BENS DO DOMINIO PUBLICO		163.725,75	174.494,64	125.611,59	141.746,33
	(B)			**6.853.821,64**		**7.703.478,71**
78	PROVEITOS E GANHOS FINANCEIROS	6.2.19.				
78.1	JUROS OBTIDOS					
78.1.1.1	JUROS DE DEPÓSITOS Á ORDEM		221,56		209,56	
78.8	OUTROS PROVEITOS E GANHOS FINANCEIROS		0,00		0,00	
78.8.2	JUROS CONTA URBAL				0,00	
78.8.9	OUTROS JUROS			221,56	824,65	1.034,21

	(D)			**6.854.043,20**		**7.704.512,92**
79	PROVEITOS E GANHOS EXTRAORDINÁRIOS	6.2.20.				
79.3	GANHOS EM EXISTÊNCIAS		7.473,98		437,41	
79.4	GANHOS EM IMOBILIZAÇÕES				5.170,55	
79.5	BENEFICIOS DE PENALIDADES CONTRATUAIS					
79.5.1	MULTAS		2.550,66		10.748,70	
79.5.2	JUROS DE MORA		306,51		905,03	
79.5.3	TAXAS DE RELAXE		3.617,98		4.711,19	
79.5.4	JUROS COMPENSATORIOS		4.106,00		205,63	
79.6	REDUÇÕES DE AMORTIZAÇÕES E PROVISÕES		300,19		8.614,14	
79.7	CORRECÇÕES RELATIVAS A ANOS ANTERIORES		61.018,33		48.996,32	
79.8	OUTROS PROVEITOS E GANHOS EXTRAORDINÁRIOS		0,00		0,00	
79.8.3	TRANSFERÊNCIAS DE CAPITAL		443.327,44		666.238,79	
79.8.4	DONATIVOS		3.500,00		2.300,00	
79.8.8	OUTROS NÃO ESPECIFICADOS		24.726,88	550.927,97	12.382,76	760.710,52
	(F)			**7.404.971,17**		**8.465.223,44**

RESUMO:	**RESULTADOS OPERACIONAIS: (B - A)**	**-352.366,02**	**-123.625,29**
	RESULTADOS FINANCEIROS: (D - B) - (C - A)	**-185.686,68**	**-353.326,45**
	RESULTADOS CORRENTES: (D - C)	**-538.052,70**	**-476.951,74**
	RESULTADO LIQUIDO DO EXERCICIO: (F - E)	**-288.508,15**	**-448.064,36**

6.2. BREVES NOTAS ÀS PRINCIPAIS CONTAS DO BALANÇO E DA DEMONSTRAÇÃO DE RESULTADOS

6.2.1. IMOBILIZADO

De acordo com exposto em relatórios de gestão de anos anteriores, aquando da entrada em vigor do Decreto-Lei n.º 54-A/99, de 22 de fevereiro, que originou um novo sistema contabilístico para as autarquias locais (POCAL), o trabalho de levantamento e contabilização de todo o imobilizado existente até 2002, foi desenvolvido por uma empresa externa (SIGHT). Posteriormente, a introdução dos dados foi processada em articulação com a empresa que nos prestava serviço na área de gestão/contabilidade. O município assumiu os dados apresentados como corretos, podendo em anos futuros proceder a ajustes e correções.

No ano de 2008, e com a passagem para um outra aplicação informática de património (módulo incluído no Sistema Integrado de Gestão Municipal e Autárquica, da responsabilidade da MEDIDATA.NET), procedemos à verificação do registo contabilístico de todos os bens móveis, de forma a verificar se a taxa de amortização atribuída a cada bem correspondia à fixada pela Portaria n.º 671/2000, de 17 de abril (CIBE – Cadastro e Inventário dos Bens do Estado). Como consequência desta rigorosa verificação, comprovámos a existência de bens aos quais estavam a ser atribuídas taxas de amortização desajustadas, pelo que foram efetuados as devidas retificações.

Relativamente aos bens imóveis e aos bens de domínio público ainda não foi possível proceder a todas as retificações necessárias. Durante o ano de 2013 deu-se continuidade ao trabalho de retificação/correcção dos bens inventariados e não inventariados. Para uma melhor analise e verificação das diversas situações, foi criado um grupo multidisciplinar, com tecnicos e assistentes técnicos de várias áreas (contabilidade, contrataçáo publica, urbanismo e obras municipais) de modo a que, em conjunto, se proceda à regularização do património imóvel da autarquia. Este trabalho, também tem em consideração a informação disponivel na conservatoria dos registos prediais e da autoridade tributária. No entanto esta verificação ainda não está concluída, sendo necessário dar continuidade à mesma e proceder a conferências e regularizações futuras, sempre que assim se justifique.

6.2.1.1. BENS DE DOMÍNIO PÚBLICO

Numa análise global, não se verificaram alterações significativas nos bens de domínio público registados no município. No entanto, por rúbrica, há a realçar a diminuição das “imobilizações em curso” e o aumento de “outras construções e infraestruturas”. Esta situação resulta do trabalho que se tem vindo a desenvolver no âmbito da análise, apuramento e conferência dos custos registados como imobilizado em curso, cujas obras já foram encerradas.

Estas situações foram regularizadas através do registo e/ou valorização dos respetivos bens de imobilizado. Neste caso, o aumento de “outras construções e infraestruturas” deve-se, essencialmente, à valorização de arruamentos e da rede de águas e esgotos.

Bens do domínio público	Ativo bruto		
	2013	2012	Variação
Terrenos e recursos naturais	3.172.591,81	3.187.555,75	-0,47%
Edifícios	10.642.049,25	10.642.049,25	0,00%
Outras construções e infraestruturas	34.455.786,43	30.260.967,05	13,86%
Bens do património histórico, artístico e cultural	49.313,94	49.313,94	0,00%
Outros bens do domínio público	0,00	0,00	0,00%
Imobilizações em curso	723.192,96	4.782.078,44	-84,88%
Total de bens de domínio público…..	***49.042.934,39***	***48.921.964,43***	***0,25%***

6.2.1.2. IMOBILIZAÇÕES INCORPÓREAS

De uma forma global, verifica-se um pequeno aumento das imobilizações incorpóreas, justificado, essencialmente, pelo incremento da rúbrica de "despesas de investigação e desenvolvimento", conforme quadro seguinte.

Imobilizações incorpóreas	Ativo bruto		
	2013	2012	Variação
Despesas de instalação	328.709,92	328.709,92	0,00%
Despesas de investigação e desenvolvimento	1.984.932,08	1.562.225,45	27,06%
Imobilizações em curso	118.984,64	491.250,90	-75,78%
Total de imobilizações incorpóreas…..	***2.432.626,64***	***2.382.186,27***	***2,12%***

Este incremento apresentado pela rúbrica de "despesas de investigação e desenvolvimento" é referente, essencialmente, aos seguintes projetos:

- Projeto de arquitetura e especialidades para construção do Centro Escolar de Borba;
- Projeto de arquitetura e especialidades para requalificação da Escola Básica Padre Bento Pereira;
- Plano de pormenor da Unidade Operativa de Planeamento e Gestão (UOPG 0).

Desta forma, a conta "44.3 - imobilizado em curso" ficou composta pelos projetos descritos no quadro seguinte.

Identificação dos projetos	2013
BDO – Contabilidade analítica	10.399,11
Parque Feiras e Exposições	79.391,83
Projeto de elaboração da Agenda 21 Local	30.607,00
Total de imobilizado em curso – imobilizações incorpóreas…..	***120.397,94***

6.2.1.3. IMOBILIZAÇÕES CORPÓREAS

Numa análise global, o aumento significativo do valor das imobilizações corpóreas está relacionado com a conclusão das obras relativas à "Requalificação da Escola Básica Padre Bento Pereira e Centro Escolar" assim como a aquisição de mobiliário, material informático e material didático essencial para o funcionamento da mesma.

As restantes variações nas contas de imobilizado corpóreo, dizem respeito, essencialmente, à gestão diária das atividades operacionais do município.

Imobilizações corpóreas	Ativo bruto		
	2013	2012	Variação
Terrenos e recursos naturais	865.648,58	852.163,59	1,58%
Edifícios e outras construções	11.724.231,06	7.072.938,57	65,76%
Equipamento básico	1.921.883,71	1.094.390,23	75,61%
Equipamento de transporte	838.782,71	816.595,85	2,72%
Ferramentas e utensílios	273.393,15	265.048,88	3,15%
Equipamento administrativo	651.564,66	635.926,19	2,46%
Outras imobilizações corpóreas	432.782,03	262.993,92	64,56%
Imobilizações em curso	2.278.538,37	3.691.263,11	-38,27%
Adiantamentos por conta de imobilizações em curso	0,00	7.000,00	-100,00%
Total de imobilizações corpóreas…..	***18.986.824,27***	***14.698.320,34***	***29,18%***

6.2.1.4. INVESTIMENTOS FINANCEIROS

Em 2013, foi mantido o processo de registo de todas as entidades em que o município participa, conforme quadro seguinte.

Investimentos financeiros	Ativo bruto	
	2013	2012
Águas do Centro Alentejo, SA	275.205,00	275.205,00
EDC Mármores, SA	36.750,00	36.750,00
ESTER	2.500,00	2.500,00
CEVALOR	1.496,40	1.496,40
Total de investimentos financeiros…..	***315.951,40***	***315.951,40***

O município de Borba detém uma participação de 5,5% dos capitais da empresa "AdCA" (Águas do Centro Alentejo, SA), pelo que, tendo em atenção as provisões já constituídas e os resultados líquidos negativos apurados pela empresa no ano de 2013, procedeu-se ao reforço da provisão constituída em anos anteriores, no montante de € 5.981,51, conforme detalhado no quadro seguinte.

Ref.	Rúbricas	Valor
(1)	Capital Social da AdCA	5.000.000,00
(2)	Reservas e outros ajustamentos	95.245,79
(3)	Resultados transitados da AdCA	-2.475.387,35
(4)	Resultado Líquido do Exercício em 2013 da AdCA	-110.625,28
(5)=(1)+(2)+(3)+(4)	***Capital Próprio da AdCA em 31/12/2013***	***2.509.233,16***
(6)	Valor detido pelo Município de Borba na AdCA	275.205,00
(7)=(6)/(1)	% de participação do Município de Borba no Capital Social da AdCA	5,5041%
(8)=(5)*(7)	Provisão necessária de assegurar pelo Município de Borba	137.094,30
(9)=(6)-(8)	Valor de participação detida pelo Município de Borba corrigido	138.110,70
(10)	Provisões constituídas pelo Município de Borba até 31/12/2012 para fazer face aos resultados negativos da AdCA	131.112,79
(11)=(9)-(10)	***Reforço de provisão necessária***	***5.981,51***

6.2.2. EXISTÊNCIAS

Em 2013 ao nível das existências devem ser prestadas as seguintes notas:

- Ao nível do SIGMA (Sistema Integrado de Gestão Municipal e Autárquica) já se encontram implementados os circuitos e procedimentos com plena articulação entre os módulos independentes "POCAL/Contabilidade", "armazém", "obras municipais", "pessoal" e "máquinas e viaturas";
- Foi utilizado o método de inventário permanente, tendo-se procedido, em dois períodos, à contagem física dos bens em armazém;
- Em outubro, e por se tratar de uma área que no ano transato apresentou desvios significativos, o município procedeu à contagem física de todos os bens pertencentes à "família" "alvenaria/construção civil". A 31 de dezembro, a verificação/contagem física, estendeu-se a todos os bens em armazém;
- Da verificação efetuada, apurou-se um desvio positivo na ordem dos € 4.300,00 (proveitos de € 7.500,00 e custos de € 3.200,00). De salientar que na contagem dos bens em armazém relativos a inertes, foi aperfeiçoado o método de cubicagem, com a utilização do serviço de topografia;

- Neste sentido, o facto de no ano transato se ter apurado um desvio negativo na ordem dos € 4.500,00 principalmente nos inertes e de, neste ano, se apresentar um desvio positivo de € 4.300,00 leva-nos a ponderar terem existido erros de contagem, por não se estar a utilizar o método de contagem mais eficiente e rigoroso.
- Foi apurado um valor de existências no montante de € 130.095,70 segundo o critério do custo médio e foram efetuadas provisões, no montante de € 3.774,96 relativas a bens em armazém que se encontram obsoletos e com difícil utilização futura.

6.2.3. DÍVIDAS DE TERCEIROS DE CURTO PRAZO

Relativamente às "dívidas de terceiros de curto prazo" importa referir que os empréstimos concedidos dizem respeitam a empréstimos concedidos a empresários do concelho, no âmbito do FAME Borba (Fundo de Apoio às Microempresas do Concelho de Borba). O município celebrou protocolo com o Banco Espírito Santo para implementação do referido programa, sendo este banco o responsável pela receção das amortizações efetuadas pelos empresários e consequente transferência das amortizações de capital para o município. Nesta data, o município já deveria ter sido ressarcido pelo banco da totalidade dos valores, pelo que já foram solicitadas esclarecimentos ao banco a esse respeito. Porém, e apesar dos esforços do município junto do Banco Espírito Santo, ainda não nos foi prestada qualquer informação.

Dívidas de terceiros de curto prazo	2013	2012	Variação
Empréstimos concedidos	4.196,55	4.196,55	0,00%
Clientes c/c	0,00	0,00	0,00%
Contribuintes c/c	26.401,14	25.367,31	4,08%
Utentes c/c	151.285,90	151.544,50	-0,17%
Clientes, contribuintes e utentes de cobrança duvidosa	57.001,25	50.985,65	11,80%
Estado e outros entes públicos	0,00	0,00	0,00%
Outros devedores	1.077.322,25	999.728,90	7,76%
Total de dívidas de terceiros de curto prazo…..	***1.316.207,09***	***1.231.822,91***	***6,85%***

Relativamente às provisões para clientes de cobrança duvidosa procedeu-se à atualização do valor referente às dívidas de faturação de abastecimento de água e serviços conexos, nomeadamente, provisões de 100% para dívidas superiores a 1 ano e de 50% para dívidas superiores a 6 meses e inferiores a 1 ano. Desta forma, em 2013, procedeu-se à atualização da provisão já constituída, que se traduziu num aumento de € 7.365,51 originando uma provisão para 2013 no montante de € 45.262,73 conforme mapa seguinte.

Mês / Ano	Descrição	Provisão até 2012	Provisão 2013	Total provisão
< 2007	Receita de água	5.130,54	0,00	5.130,54
2008	Receita de água	20.477,04	0,00	20.477,04
2009	Receita de água	2.686,13	0,00	2.686,13
2010	Receita de água	2.095,03	-55,63	2.039,40
2011	Receita de água	5.221,54	-209,33	5.012,21
2012	Receita de água	2.286,95	6.693,37	8.980,32
De janeiro a junho/2013	Receita de água	0,00	937,10	937,10
	Total…….	***37.897,22***	***7.365,51***	***45.262,74***

A conta "outros devedores" reflete as dívidas que entidades e particulares têm para com o município, com especial relevância para as entidades cofinanciadoras de projetos, e cuja dívida é registada no momento de envio dos pedidos de pagamento. De modo resumido, o quadro seguinte apresenta as entidades, a causa e o montante em dívida para com o município.

Entidade	Receita	Valor
ACSS - Administração Central do Sistema de Saúde	Previsão do reembolso referente a despesas de saúde	36.846,90
Agrupamento de Escolas do Concelho de Borba	Acão Social Escolar	9.310,02
CIMAC - Comunidade Intermunicipal do Alentejo Central	Projeto SAMA I	19.540,22
CIMAC - Comunidade Intermunicipal do Alentejo Central	Acordo de Parceria - 20.ª Festa da Malha	3.753,75
CIMAC - Comunidade Intermunicipal do Alentejo Central	Construção da variante de acesso ao polo industrial de Rio de Moinhos	4.764,02
DREAle - Direção Regional de Educação do Alentejo	Atividades de Enriquecimento Curricular - Ano Letivo 2013/2014	33.900,00
DREAle - Direção Regional de Educação do Alentejo	Requalificação da Escola Básica 2/3 Padre Bento Pereira de Borba	218.539,06
ICNF - Instituto da Conservação da Natureza e das Florestas	Sapadores Florestais	3.500,00
IFAP - Instituto de Financiamento da Agricultura e Pescas, IP	Regime Frutas nas Escolas	631
IFDR - Instituto Financeiro para o Desenvolvimento Regional, IP	Ações Preparatórias do PROVERE da Zona dos Mármores	1.354,05
IFDR - Instituto Financeiro para o Desenvolvimento Regional, IP	Otimização da gestão de resíduos	129.717,98
IFDR - Instituto Financeiro para o Desenvolvimento Regional, IP	Valorização da cidade de Borba	185.358,66
IFDR - Instituto Financeiro para o Desenvolvimento Regional, IP	Secretariado técnico do PROVERE da Zona dos Mármores	107.079,71
IFDR - Instituto Financeiro para o Desenvolvimento Regional, IP	Pira-te.já!	659,68
IFDR - Instituto Financeiro para o Desenvolvimento Regional, IP	Requalificação da Escola Básica Padre Bento Pereira e Centro Escolar	279.067,77
Municipio de Alandroal	Ações Preparatórias do PROVERE da Zona dos Mármores	4.628,68
Municipio de Vila Viçosa	Ações Preparatórias do PROVERE da Zona dos Mármores	3.446,80
Particulares	Diversos	35.223,95
	Total…..	***1.077.322,25***

6.2.4. DEPÓSITOS EM INSTITUIÇÕES FINANCEIRAS E CAIXA

Todas as contas de depósitos bancários foram reconciliadas com referência a 31 de dezembro de 2013 e o seu saldo, por instituição financeira é o constante no quadro seguinte.

Depósitos em Instituições financeiras e Caixa	2013	2012	Variação
Caixa Geral de Depósitos	431.558,02	286.521,22	50,62%
Banco Português de Investimento	2.451,83	11.078,17	-77,87%
Millennium BCP	2.068,87	19.761,75	-89,53%
Santander Totta	213.786,94	284.484,73	-24,85%
Banco Espírito Santo	66.636,77	37.747,20	76,53%
Crédito Agrícola	18.491,66	15.453,82	19,66%
Banco Português de Negócios	0,00	2.479,63	-100,00%
Total em Instituições financeiras…..	***734.994,09***	***657.526,52***	***11,78%***
Total em Caixa…..	***8.564,99***	***7.522,14***	***13,86%***
Total em Instituições financeiras e caixa…..	***743.559,08***	***665.048,66***	***11,81%***

6.2.5. DÍVIDAS EM INSTITUIÇÕES DE CRÉDITO

Relativamente a "dívidas a instituições de crédito", as mesmas encontram-se repartidas, conforme quadro seguinte. De salientar, que no ano de 2013, foi contraído o empréstimo do Programa de Apoio à Economia Local, tendo-se dado início às respetivas amortizações anuais previstas.

Por outro lado, e de modo a dar cumprimento ao disposto no artigo 96.º da Lei nº 66-B/2012, de 31 de dezembro, com redação dada pela Lei nº 51/2013, de 24 de junho, o município antecipou o pagamento da última amortização do empréstimo celebrado com o Instituto de Turismo de Portugal (no montante de € 86.790,33 e prevista pagar apenas no ano de 2014), no âmbito do programa PITER. Por via deste imperativo legal, a verba adicional recebida da receita do IMI, resultante do processo da avaliação geral da propriedade urbana no montante de € 72.223,79 foi canalizada para a redução do valor do endividamento de médio e longo prazo.

O ponto de situação relativamente aos empréstimos bancários, no final de 2013, é o contante no quadro seguinte.

Empréstimos							Valores em dívida		Variação	
Tipo	Instituição credora	Referência	Prazo	Anos decorridos	Anos em falta	Finalidade	2013	2012	Valor	%
Médio e longo prazo	CGD	0165000482991	26	15	11	Realojamento Municipal	155.515,93	169.448,51	-13.932,58	-8,22%
	CGD	9015003022291	15	11	4	Projetos de investimento	515.241,63	612.636,60	-97.394,97	-15,90%
	CGD	9015003023091	12	11	1	Saneamento financeiro	88.183,47	175.288,91	-87.105,44	-49,69%
	CGD	9015003911491	12	10	2	Projetos de investimento	54.242,27	80.978,88	-26.736,61	-33,02%
	CGD	9015004546791	12	8	4	Projetos de investimento	227.826,90	277.515,71	-49.688,81	-17,90%
	CGD	9015005217991	15	7	8	Projetos de investimento	42.747,32	47.985,01	-5.237,69	-10,92%
	BPI	2128372830007	15	7	8	Projetos de investimento	329.709,19	370.124,60	-40.415,41	-10,92%
	Santander Totta	000024764425001	25	6	19	Pavilhão de Eventos	1.538.804,36	1.617.717,40	-78.913,04	-4,88%
	IFAT	Despacho n.º 54/2001/SET	10	9	1	PITER	0,00	173.580,62	-173.580,62	-100,00%
	BES	231155160004	25	5	20	Projetos de investimento	1.069.565,20	1.121.739,12	-52.173,92	-4,65%
	Santander Totta	24764425001	5	4	1	PREDE	167.043,93	385.991,78	-218.947,85	-56,72%
	DGTF	PREDE - Estado	10	5	5	PREDE	704.032,00	704.032,00	0,00	0,00%
	DGTF	PAEL - Estado	20	1	19	PAEL	4.763.963,01	0,00	4.763.963,01	100,00%
	Total de empréstimos de médio e longo prazo…..						***9.656.875,21***	***5.737.039,14***	***3.919.836,07***	***68,33%***
Curto prazo	Santander Totta	Apoio de tesouraria	1	1	0	Apoio de tesouraria	0,00	0,00	0,00	0,00%
	Total de empréstimos de curto prazo…..						***0,00***	***0,00***	***0,00***	***0,00%***
Total de empréstimos…..							***9.656.875,21***	***5.737.039,14***	***3.919.836,07***	***68,33%***

Para melhores especificações acerca de cada um dos empréstimos bancários deverá ser consultado o "mapa 8.3.6.1. - empréstimos" constante nos mapas anexos às demonstrações financeiras.

6.2.6. PROVISÕES PARA RISCOS E ENCARGOS

Procedeu-se à atualização no registo das provisões para riscos e encargos relativos a processos judiciais em curso conforme quadro seguinte.

Descrição	Provisões			
	2010	2011	2012	2013
Processos judiciais em curso	10.369,17	3.352,43	352,92	336,38
Total…..	***14.410,90***			

O valor considerado na provisão para processos judiciais em curso foi determinado pelo encargo decorrente da indemnização, juros e despesas com os processos de litígio a decorrer, com que o município possa vir a incorrer. Esta provisão será anulada aquando do encerramento dos processos judiciais.

6.2.7. DÍVIDAS A TERCEIROS

As dívidas a terceiros, no final de 2013, constam resumidamente, no quadro seguinte.

Dívidas a terceiros	Valores em dívida		Variação	
	2013	2012	Valor	%
Fornecedores	**1.285.861,22**	**1.591.132,22**	**-305.271,00**	**-19,19%**
Fornecedores c/c	1.252.712,77	1.162.817,93	89.894,84	7,73%
Fornecedores c/c com factoring	0,00	288.056,14	-288.056,14	-100,00%
Fornecedores c/c - faturas em receção e conferência	33.148,45	140.258,15	-107.109,70	-76,37%
Fornecedores de imobilizado	**90.067,95**	**4.694.477,70**	**-4.604.409,75**	**-98,08%**
Fornecedores de imobilizado	1.476,00	17.030,01	-15.554,01	-91,33%
Fornecedores de imobilizado com *factoring*	0,00	4.565.180,57	-4.565.180,57	-100,00%
Contratos de *leasing*	88.453,57	112.267,12	-23.813,55	-21,21%
Fornecedores de imobilizado - faturas em receção e conferência	138,38	0,00	138,38	100,00%
Devedores e credores diversos	**502.893,26**	**625.536,75**	**-122.643,49**	**-19,61%**
Administração autárquica	0,00	79.724,95	-79.724,95	-100,00%
Pessoal	0,00	0,00	0,00	0,00%
Sindicatos	1.791,82	1.894,49	-102,67	-5,42%
Outros credores	501.101,44	543.917,31	-42.815,87	-7,87%
Estado e outros entes públicos	**48.754,31**	**46.908,02**	**1.846,29**	**3,94%**
IVA	2.226,89	15.427,64	-13.200,75	-85,57%
IRS	25.041,62	12.773,63	12.267,99	96,04%
Contribuições para segurança social	21.485,80	18.706,75	2.779,05	14,86%
Garantias e cauções	**313.061,53**	**183.240,33**	**129.821,20**	**70,85%**
Clientes e utentes com cauções	313.061,53	183.240,33	129.821,20	70,85%
Total de dívidas a terceiros…..	***2.240.638,27***	***7.141.295,02***	***-4.900.656,75***	***-68,62%***

Durante o ano de 2013, os contratos de *factoring* em execução foram devidamente regularizados, uma vez que se procedeu ao pagamento da totalidade dos mesmos com recurso ao empréstimo contraído ao abrigo do PAEL. Desta forma, este empréstimo permitiu regularizar a dívida anteriormente existente e de enorme montante com a Caixa Leasing e Factoring.

Em 2013 também não houve lugar a celebração de novos contratos de *leasing*, mantendo-se apenas a decorrer o contrato referente ao autocarro.

Dos valores a restituir a clientes e utentes com cauções 94,09% respeitam a cauções de empreitadas/fornecimentos e as restantes a ramais de água e esgotos, obras particulares e cemitérios.

6.2.8. ACRÉSCIMOS E DIFERIMENTOS

Tendo em consideração o princípio da especialização do exercício, procedemos a várias retificações na contabilização de custos e proveitos, conforme quadro seguinte.

Acréscimos e diferimentos	2013
Acréscimo de proveitos	76.986,27
Custos diferidos	32.858.61
Acréscimo de custos	454.470,44
Proveitos diferidos	18.518.618,48

6.2.8.1. ACRÉSCIMO DE PROVEITOS

Esta rubrica engloba os proveitos relativos a abastecimento de água e serviços conexos e a impostos referentes ao ano de 2013, mas cuja documentação vinculativa só ocorre em 2014, conforme quadro seguinte.

Descrição do proveito	VALOR
Recibos de água processados em 2014 mas que respeitam a consumos de dezembro/2013	29.281,66
Imposto Único de Circulação	18.145,16
Derrama	1.864,33
Imposto Municipal s/ Imóveis	12.698,34
Imposto Municipal s/ Transmissões Onerosas de Imóveis	8.306,39
Outros acréscimos de proveitos	6.690,39
Total acréscimos de proveitos…..	***76.986,27***

6.2.8.2. CUSTOS DIFERIDOS

Englobam essencialmente as despesas referentes a seguros com documentação recebida em 2013, mas que dizem respeito a custos de 2014, conforme quadro seguinte.

Descrição do custo diferido	Valor
Seguros	20.184,11
Seguros de acidentes pessoais	12.081,66
Outros – aluguer de fotocopiadora/impressora	592,84
Total de custos diferidos…..	***32.858,61***

6.2.8.3. ACRÉSCIMO DE CUSTOS

Esta rubrica engloba vários custos relativos ao ano de 2013, mas cuja documentação vinculativa só ocorre em 2014 ou em anos posteriores, conforme quadro seguinte

Descrição do custo	Valor
Remunerações a liquidar	343.850,73
Juros a liquidar	29.529,66
Encargos de cobrança	958,79
Emolumentos do Tribunal de Contas	50.214,19
Outros – Taxa de Recursos Hídricos, eletricidade, comunicações, etc.	29.917,07
Total acréscimo de custos……	***454.470,44***

As remunerações a liquidar contemplam as remunerações e os respetivos encargos relativos a férias e subsídio de férias.

6.2.8.4. PROVEITOS DIFERIDOS

Esta rubrica contempla, essencialmente, os subsídios para investimentos, no âmbito de fundos comunitários, nomeadamente FEDER, PIDDAC, FEOGA e INTERREG. Estes subsídios, estando associados a ativos, são reconhecidos na conta "79.8.3 - Proveitos e ganhos extraordinários – transferência de capital", de forma consistente e proporcional com as amortizações dos bens a que se destinaram. Pese embora se trate de uma conta do passivo deve ter-se em consideração que não se trata de qualquer dívida, não sendo como tal passivo exegível. Assim sendo, os proveitos diferidos registados no final de 2013 são os contantes no quadro seguinte.

Descrição do proveito diferido	Valor
Subsídios para investimentos	18.516.337,48
Outros	2.281,00
Total proveitos diferidos…..	***18.518.618,48***

Este ano, com a introdução no patrimonio do municipio da Escola Básica 2/3 Padre Bento Pereira, do Centro Escolar e do mobiliario e equipamento informático e didático adquiridos para o funcionamento destes estabelecimentos escolares, também se procedeu ao registo do respetivo proveito, tendo em consideração o cofinanciamento pelo INALENTEJO (FEDER) e pela Direção Regional de Educação do Alentejo (PIDDAC).

De referir que a conta "27.4.5 - subsídios para investimentos", pese embora tenha sofrido retificações anuais de acordo com as regularizações efetuadas no património, ainda tem correções a efetuar relativas a investimentos em imóveis cofinanciados em anos anteriores que necessitam de clarificação. Trata-se de uma situação que está em articulação entre diversos serviços, tal como foi anteriormente exposto no ponto 6.2.1.

Tendo em atenção os subsídios e investimentos confirmados, procedeu-se, em 2013, ao reconhecimento para a conta de "79.8.3 - Proveitos e ganhos extraordinários – transferências de capital" do montante de € 443.327,44 relativo aos projetos e equipamentos constantes no mapa seguinte.

Projeto	Taxa	Amortização 2013	Proveito 2013
Arruamentos - Barro Branco	35%	29.928,00	10.462,71
CM1041	49%	36.853,66	18.170,46
Arruamentos - Rio de moinhos	29%	61.005,98	17.399,26
EM 508	75%	111.146,05	83.359,54
Estrada do Monte da Rocha	28%	10.107,19	2.805,80
Estrada das Cortes	68%	11.534,71	7.832,39
EB1 Nora	33%	923,84	304,87
EB1 Rio de Moinhos	33%	6.771,84	2.234,71
EB1 Orada	33%	1.017,36	335,73
EBI Borba (Escola de cima)	34%	8.340,30	2.847,74
EBI Borba (Escola de baixo)	33%	3.258,29	1.075,24
EB1 Barro Branco	31%	2.742,04	862,75
Remodelação da rede de águas e esgotos de Borba	26%	66.678,79	17.500,00
Conduta Borba-Orada	62%	5.360,51	3.347,15
Museu das Profissões	45%	7.759,55	3.453,86
Palacete dos Melos - 2.ª fase	44%	8.829,76	3.845,43
Cine-Teatro	54%	3.752,03	2.025,70
Jardim Municipal	56%	20.980,22	11.825,30
Jardim Municipal - Edifício	60%	1.285,22	773,27
Piscinas Cobertas	49%	22.162,86	10.957,84
Pista de Atletismo	46%	38.587,70	17.634,47
EM 508-4	58%	35.677,63	20.762,61
V4/V5 de acesso à ADC 3	91%	74.442,20	44.717,81
V6/V7 de acesso à ADC 3		53.470,56	
V6.3 de acesso à ADC 3	69%	8.120,68	5.638,24
Mercado Municipal	29%	25.420,34	7.320,45
Pavilhão de Eventos	16%	49.600,70	7.812,50
Caminhos rurais: Peruzinha - Orada	67%	10.839,96	7.307,54
Caminhos rurais: Alagoa - Rio de Moinhos	63%	8.738,77	5.509,40
Otimização e gestão de resíduos	85%	16.062,82	13.653,40
Fórum Transfronteiriço	69%	4.179,12	2.902,95
Projeto revitalização da Zona antiga de Borba - URBCOM	17%	66.678,79	11.392,38
Estudos e equipamentos diversos financiados pelo PROVERE	85%	4.447,19	3.780,11
Projeto de arquitetura e especialidades - Centro Escolar	96%	23.610,75	22.677,77
Projeto de arquitetura e especialidades - Escola Básica 2/3 Padre Bento Pereira	81%	44.972,85	36.449,81
Pavilhão Desportivo da Escola Básica 2/3 Padre Bento Pereira	85%	503,04	484,93
Escola Básica Padre Bento Pereira e Centro Escolar	96%	4.798,81	4.626,05
Mobiliário, equipamento informático e material didático para Centro Escolar de Borba e Escola Básica 2/3 Padre Bento Pereira	96%	30.329,13	29.237,28
		Total de proveito em 2013…	***443.327,44***

6.2.9. CUSTO DAS MERCADORIAS VENDIDAS E MATERIAS CONSUMIDAS (CMVMC)

O funcionamento diário normal da subunidade orgânica de aprovisionamento/compras tem por base a articulação plena de "aprovisionamento/compras" com a "contabilidade". Neste sentido, é possivel efetuar uma análise comparativa, conta a conta, entre 2013 e o ano transato, relativamente às contas "61 – custo das mercadorias vendidas e das matérias consumidas" e "62 – fornecimentos e serviços externos". Numa análise global das contas 61 e 62, verificou-se uma redução nos custos na ordem dos 16%, conforme mapa seguinte.

Descrição	2013	2012	Variação	
			€	%
61 - Custo das Mercadorias Vendidas e Matérias Consumidas	934.140,53	921.383,94	12.756,59	1,38%
62 - Fornecimentos e Serviços Externos	1.187.207,15	1.606.583,98	-419.376,83	-26,10%
Total ….	***2.121.347,68***	***2.527.967,92***	***-406.620,24***	***-16,08%***

A conta "61 – custo das mercadorias vendidas e matérias consumidas", em 2013, e tal como já foi exposto anteriormente, foi movimentada com regularidade ao longo do ano, sempre que se procedia à saída de armazém dos bens, por venda ou por utilização pela autarquia para trabalhos de administração direta. Comparando o ano 2013 com 2012, o custo das mercadorias vendidas e matérias consumidas, é o constante no mapa seguinte.

Rubricas	2013			2012		
	Diversos	Água	Total	Diversos	Água	Total
Existências iniciais	138.324,27	0	138.324,27	136.307,12	0	136.307,12
Compras	461.599,98	460.049,14	921.649,12	469.607,27	458.383,64	927.990,91
Regularização de existências	4.262,84	0	4.262,84	-4.593,26	0	-4.593,26
Regularização de existências iniciais	0,00		0,00	3,44		3,44
Existências finais	130.095,70	0	130.095,70	138.324,27	0	138.324,27
Custos no exercício…….	***474.091,39***	***460.049,14***	***934.140,53***	***463.000,30***	***458.383,64***	***921.383,94***

Na comparação com o período homólogo, o ano de 2013 apresenta um CMVMC com um pequeno acréscimo de custos (de 1,38%). Este pequeno aumento reflete-se, essencialmente, no fornecimento de gás para as piscinas cobertas municipais e polidesportivo municipal, e nos materiais de construção, conforme se demonstra no quadro seguinte.

CMVM	2013	2012	Variação	
			€	%
Mercadorias - água	460.049,14	458.383,64	1.665,50	0,36%
Gasóleo	116.737,16	124.162,37	-7.425,21	-5,98%
Materiais de construção	104.644,39	80.920,30	23.724,09	29,32%
Bens alimentares	70.295,45	70.811,66	-516,21	-0,73%
Gás	66.107,98	46.020,62	20.087,36	43,65%
Artigos de conservação e reparação	43.072,55	47.942,25	-4.869,70	-10,16%
Outros bens	35.181,64	44.686,23	-9.504,59	-21,27%
Material de higiene e limpeza	15.432,76	21.155,02	-5.722,26	-27,05%
Material de escritório	5.658,94	7.653,33	-1.994,39	-26,06%
Óleos e lubrificantes	5.263,30	5.533,68	-270,38	-4,89%
Vestuário e artigos pessoais	3.454,04	5.185,73	-1.731,69	-33,39%
Gasolina	3.376,62	3.383,66	-7,04	-0,21%
Mercadorias – diversos	2.890,50	2.416,95	473,55	19,59%
Ferramentas e utensílios	1.299,56	2.806,60	-1.507,04	-53,70%
Artigos para oferta	479,70	0,00	479,70	100,00%
Outros combustíveis	196,80	321,90	-125,10	-38,86%
Total de CMVMC…..	***934.140,53***	***921.383,94***	***12.756,59***	***1,38%***

Desta forma, o apuramento do CMVMC de 2013 consta no mapa seguinte.

Rubricas	2013		
	Mercadorias	Matérias-primas, Subsidiarias e de Consumo	TOTAL
Existências iniciais	0,00	138.324,27	138.324,27
Compras	462.939,64	458.709,48	921.649,12
Regularização de existências	0,00	4.262,84	4.262,84
Existências finais	0,00	130.095,70	130.095,70
Custos no exercício…	***462.939,64***	***471.200,89***	***934.140,53***

6.2.10. FORNECIMENTOS E SERVIÇOS EXTERNOS

No âmbito dos fornecimentos e serviços externos, o quadro seguinte resume, compara e descreve os custos por ordem descendente das respetivas contas.

Fornecimentos e Serviços Externos	2013	2012	Variação	
			€	%
Trabalhos especializados	509.415,59	839.622,84	-330.207,25	-39,33%
Outros fornecimentos e serviços	217.922,80	247.721,60	-29.798,80	-12,03%
Eletricidade	144.677,91	163.221,20	-18.543,29	-11,36%
Honorários	63.332,09	71.914,94	-8.582,85	-11,93%
Conservação e reparação	60.202,08	53.356,14	6.845,94	12,83%
Comunicação	49.932,56	57.158,69	-7.226,13	-12,64%
Rendas e alugueres	44.296,58	30.804,13	13.492,45	43,80%
Encargos de cobrança	32.796,39	46.893,62	-14.097,23	-30,06%
Seguros	31.988,89	29.646,96	2.341,93	7,90%
Publicidade e propaganda	13.473,30	19.647,43	-6.174,13	-31,42%
Limpeza, higiene e conforto	4.758,87	4.354,20	404,67	9,29%
Deslocações e estadas	4.304,32	32.204,76	-27.900,44	-86,63%
Vigilância e segurança	3.327,81	3.805,48	-477,67	-12,55%
Combustíveis	2.463,23	4.069,74	-1.606,51	-39,47%
Contencioso e notariado	1.222,08	688,78	533,30	77,43%
Outros (< a 1.000,00€)	2.368,01	1.473,47	894,54	60,71%
Total de FSE……	***1.186.482,51***	***1.606.583,98***	***-420.101,47***	***-26,15%***

Numa análise global verificou-se uma diminuição dos custos na conta “62 - fornecimentos e serviços externos”, superior a 26%. Esta redução deve-se essencialmente com a finalização em 2012 do projeto URB-AL III, com consequente redução nas rubricas de “trabalhos especializados” e “deslocações e estadas”.

A rubrica “trabalhos especializados” engloba os custos descritos no quadro seguinte, de onde se evidenciam os custos com o saneamento e com o tratamento dos RSU´s (custos com recolha, entrega e tratamento dos resíduos urbanos).

Trabalhos especializados	2013	2012	2013	
			€	%
Saneamento	233.277,35	219.064,99	14.212,36	6,49%
Tratamento de resíduos sólidos urbanos	119.929,25	121.534,69	-1.605,44	-1,32%
Outros	51.825,13	352.287,02	-300.461,89	-85,29%
Espetáculos	50.555,42	85.648,42	-35.093,00	-40,97%
Contratos de manutenção e assistência técnica	24.157,41	19.637,27	4.520,14	23,02%
Trabalhos tipográficos	18.662,53	11.346,20	7.316,33	64,48%
Serviços jurídicos e contabilísticos	11.008,50	30.104,25	-19.095,75	-63,43%
Total de trabalhos especializados….	***509.415,59***	***839.622,84***	***-330.207,25***	***-39,33%***

A conta "outros fornecimentos e serviços" engloba os seguintes custos:

Outros fornecimentos e serviços	2013	2012	2013	
			€	%
Iluminação pública	123.127,03	159.524,03	-36.397,00	-22,82%
Outros	78.101,44	86.688,77	-8.587,33	-9,91%
Contratação de pessoal em regime de trabalho temporário	14.796,68	0,00	14.796,68	
Alojamento - diversos	1.085,00	803,80	281,20	34,98%
Jornais, revistas e outras publicações	812,65	705,00	107,65	
Total de outros fornecimentos e serviços….	***217.922,80***	***247.721,60***	***-29.798,80***	***-12,03%***

Os custos com "outros fornecimentos" dizem respeito, essencialmente, a custos com o transporte de estudantes e aos emolumentos do Tribunal de Contas.

Os custos refletidos na rubrica "eletricidade", dizem respeito aos seguintes equipamentos:

Eletricidade	2013
Escolas do pré-escolar e 1º ciclo	33.679,68
Piscina coberta	24.908,67
Complexo desportivo de Borba	13.624,55
Pavilhão de Eventos	11.856,73
Estaleiro Municipal	11.767,41
Parques e jardins	6.026,01
EN 4	5.041,92
Paços do Concelho	4.777,29
Mercado Municipal	4.627,71
Campo de futebol de Rio de Moinhos	3.529,11
Palacete dos Melos	3.294,97
Piscina descoberta	3.068,00
Abastecimento de água	2.350,06
Cine-Teatro	2.152,35
Fórum transfronteiriço	2.015,83
Diversos < 2.000,00€	11.957,62
Total de eletricidade….	***144.677,91***

Os valores que constam na rubrica de "conservação e reparação" justificam-se pela necessidade de fazer face a reparações constantes no parque de viaturas do município que apresenta um elevado número de anos, e, como tal, necessidades de manutenção constantes.

Conservação e reparação	2013	2012	Variação	
			€	%
Viaturas e máquinas	39.374,41	35.599,84	3.774,57	10,60%
Equipamentos	10.541,11	13.909,49	-3.368,38	-24,22%
Rede de águas e esgotos	3.383,92	495,59	2.888,33	582,81%
Edifícios	2.782,14	2.834,62	-52,48	-1,85%
Outras conservações e reparações	4.120,50	0,00	4.120,50	100,00%
Espaços verdes	0,00	516,60	-516,60	-100,00%
Conservação e reparação….	***60.202,08***	***53.356,14***	***6.845,94***	***12,83%***

Na conta "rendas e alugueres" destacam-se os custos com aluguer de impressoras/fotocopiadoras necessárias ao funcionamento dos serviços do Município, com aluguer de um veículos de transporte, aluguer de stands e de equipamentos necessários para a realização de certames e/ou animações culturais.

6.2.11. TRANSFERÊNCIAS E SUBSÍDIOS CORRENTES

Nesta rubrica, constam as transferências e subsídios que o município transfere para a administração central, para a administração autárquica e para as instituições particulares, conforme se demonstra no quadro seguinte.

Transferências, subsídios correntes e prestações sociais	2013	2012	Variação	
			€	%
Administração central				
Direção-Geral das Autarquias Locais	3.288,00	3.288,00	0,00	0,00%
Administração autárquica				
Associações de municípios	3.409,10	14.080,95	-14.080,95	-75,79%
Municípios	0,00	1.796,87	5.457,57	-100,00%
Freguesias	31.627,50	37.953,00	-6.325,50	-16,67%
Outros	0,00	29.028,00	-29.028,00	-100,00%
Outros setores institucionais				
Instituições sem fins lucrativos	53.594,43	81.005,74	15.565,43	-33,84%
Ação social	15.301,62	10.969,91	4.331,71	39,49%
Subsídios correntes concedidos				
Serviços e fundos autónomos	68.802,43	96.885,93	-28.083,50	-28,99%
Outros	0,00	9.500,00	-9.500,00	-100,00%
Total de transferências correntes….	***176.023,08***	***284.508,40***	***-108.485,32***	***-38,13%***

A rubrica "administração central" engloba as transferências efetuadas para a DGAL. A rubrica "administração autárquica" inclui as transferências efetuadas à CIMAC (projetos desenvolvidos em parceia) e às Juntas de Freguesia (protocolos de descentralização de competências).

A rubrica "outros setores institucionais", inclui os apoios a instituições sem fins lucrativos e os apoios a estudantes, através de bolsas de estudo ou de subsídios escolares (incluídos na rubrica "ação social")

A rubrica "instituições sem fins lucrativos", contem os apoios efetuados a diversas entidades do concelho, conforme se demonstra no quadro seguinte.

Entidade	2013	2012	Variação	
			€	%
Associação Amigos do Barro Branco	680,55	524,75	155,80	29,69%
Associação Borba Jovem	238,68	512,82	-274,14	-53,46%
Associação de Caçadores e Pescadores de Rio de Moinhos	0,00	721,73	-721,73	-100,00%
Associação de Dadores Benévolos de Sangue da Orada	581,71	360,51	221,20	61,36%
Associação de reformados e pensionistas borba	225,21	874,10	-648,89	-74,24%
Associação de Solidariedade Social de Orada	0,00	1.173,85	-1.173,85	-100,00%
Associação de Desenvolvimento Montes Claros	1.335,01	1.047,12	287,89	27,49%
Associação Humanitária dos Bombeiros Voluntários de Borba	1.499,28	2.945,28	-1.446,00	-49,10%
Associação Jovem de Orada	206,06	529,16	-323,10	-61,06%
Associação Portuguesa de Deficientes	192,71	578,61	-385,90	-66,69%
Barbus - Associação Borba Mais	6.403,61	7.052,89	-649,28	-9,21%
Centro Cultural de Borba	7.987,56	21.651,25	-13.663,69	-63,11%
Centro de Cultura Desporto Freguesia Matriz	1.399,88	1.179,49	220,39	18,69%
Cerciestremoz – Cooperativa p/Educação e Reabilitação de Cidadãos Inadaptados, CRL	500,00	0,00	500,00	100,00%
Clube de Rugby de Borba	6.506,91	5.870,33	636,58	10,84%
Fábrica da Igreja Paroquial da Freguesia de Rio Moinhos	1.870,00	1.250,00	620,00	49,60%
Grupo Desportivo Cultural Rio de Moinhos	4.577,82	6.952,20	-2.374,38	-34,15%
Grupo Desportivo e Cultural da Nora	304,28	1.852,66	-1.548,38	-83,58%
Igreja Paroquial de Orada	520,00	1.470,00	-950,00	-64,63%
Moto Clube de Borba	230,74	703,91	-473,17	-67,22%
Sociedade "A Recreativa"	230,37	237,03	-6,66	-2,81%
Sport Clube Borbense	18.104,05	23.518,05	-5.414,00	-23,02%
Total de instituições sem fins lucrativos…	***53.594,43***	***81.005,74***	***-27.411,31***	***-33,84%***

Os "subsídios correntes concedidos - serviços e fundos autônomos", englobam os apoios prestados a pessoas abrangidas pelos programas ocupacionais e pelos rendimentos mínimos de inserção, do Instituto de Emprego e Formação Profissional.

6.2.12. CUSTOS COM PESSOAL

Sucintamente e ordenada de forma decrescente, esta rubrica é constituída conforme quadro seguinte.

Custos com Pessoal	2013	2012	Variação	
			€	%
Remunerações regime de contrato de trabalho em funções públicas por tempo indeterminado	1.783.553,74	1.514.082,99	269.470,75	17,80%
Encargos sobre remunerações	510.220,43	419.951,12	90.269,31	21,50%
Remunerações de pessoal com contrato a tempo certo	288.265,79	393.099,11	-104.833,32	-26,67%
Suplementos de remunerações	287.520,87	299.412,17	-11.891,30	-3,97%
Outros custos com pessoal	116.924,56	118.435,36	-1.510,80	-1,28%
Remunerações dos membros dos órgãos autárquicos	85.650,38	83.241,08	2.409,30	2,89%
Seguros de acidentes no trabalho e doenças profissionais	30.532,97	29.699,36	833,61	2,81%
Prestações sociais diretas - subsídio familiar a crianças e jovens	18.285,60	17.250,04	1.035,56	6,00%
Pensões	2.331,59	4.071,30	-1.739,71	-42,73%
Remunerações - outras situações	0,00	2.780,85	-2.780,85	-100,00%
Total de custos com pessoal……	***3.123.285,93***	***2.882.023,38***	***241.262,55***	***8,37%***

Numa análise global, comparando com o ano transato, verifica-se um acréscimo dos custos com pessoal superior a € 240.000,00 (acréscimo de 8% face a 2012). Esta situação é totalmente justificada por alterações de cariz legislativo.

Em 2012 as reduções relativas ao subsídio de férias e de natal foram mais significativas que em 2013, o que se traduziu num maior custo para a autarquia nesta rubrica. Por outro lado, as taxas de contribuição da entidade empregadora para a segurança social e para a caixa geral de aposentações também sofreram um aumento considerável nos termos da legislação em vigor.

Nas restantes rubricas, passiveis de intervenção do município, verificou-se uma redução dos custos.

A rubrica "suplementos de remunerações" diz respeito aos seguintes custos:

Suplementos de remunerações	2013	2012	Variação	
			€	%
Subsídio de refeição	201.177,08	216.224,26	-15.047,18	-6,96%
Trabalho extraordinário	19.651,02	25.274,98	-5.623,96	-22,25%
Ajudas de custo	7.788,46	14.114,24	-6.325,78	-44,82%
Abono para falhas	2.035,63	2.007,57	28,06	1,40%
Outros suplementos	41.772,27	41.097,30	674,97	1,64%
Senhas de presença	14.150,75	12.448,63	1.702,12	13,67%
Despesas de representação	21.319,73	22.397,65	-1.077,92	-4,81%
Trabalho noturno	6.301,79	6.251,02	50,77	0,81%
Subsídio de reintegração	15.096,41		15.096,41	100,00%
Orientadores de estágio		693,82	-693,82	-100,00%
Total de suplementos de remunerações…	***287.520,87***	***299.412,17***	***-11.891,30***	***-3,97%***

A rubrica "outros custos com pessoal" contempla os custos constantes no quadro seguinte.

Outros custos com pessoal	2013	2012	Variação	
			€	%
Despesas de saúde	110.109,84	112.227,13	-2.117,29	-1,89%
Medicina no trabalho	1.465,23	5.176,76	-3.711,53	-71,70%
Publicações de pessoal	2.628,55	1.031,47	1.597,08	154,84%
Cursos de formação	2.720,94	0,00	2.720,94	100,00%
Total de outros custos com pessoal…	***116.924,56***	***118.435,36***	***-1.510,80***	***-1,28%***

Esta rubrica engloba, essencialmente, os custos relacionados com as despesas de saúde dos funcionários, quer sejam as despesas de saúde solicitadas diretamente pelos próprios, diretamente pela ADSE, ou os custos relacionados com a medicina do trabalho.

6.2.13. OUTROS CUSTOS E PERDAS OPERACIONAIS

Nesta rubrica salientam-se os custos com quotizações à CIMAC - Comunidade Intermunicipal do Alentejo Central, à Associação Nacional de Municípios e à Associação dos Municípios Portugueses do Vinho, conforme se demonstra no quadro seguinte.

Custos e perdas operacionais	2013	2012	Variação	
			€	%
Associações de municípios	28.722,24	24.488,76	15,48	0,06%
Associações diversas	1.150,00	1.000,00	150,00	15,00%
Outros custos e perdas operacionais	0,00	0,00	0,00	0,00
Total de custos e perdas operacionais…..	***29.872,24***	***26.728,00***	***165,48***	***0,01%***

6.2.14. PROVISÕES DO EXERCÍCIO

Em 2013 procedeu-se à atualização dos dados relativos às provisões do exercício, ou seja atualizou-se o registo da estimativa de perdas e/ou de valores a desembolsar que, apesar de financeiramente ainda não efetivados, dizem respeito a perdas economicamente incorridas ou prováveis de incorrer, com valores a desembolsar oriundas de factos já acontecidos.

Neste sentido, e conforme se demonstra no quadro seguinte, foram atualizadas e/ou criadas as provisões para:

- Cobranças duvidosas, referentes a dívidas do processamento de abastecimento de água e serviços conexos facturada há mais de 6 meses;
- Riscos e encargos relativas a processos judiciais em curso;
- Depreciação de existências, relativos a bens em armazem que dificilmente serão utilizados futuramente.

Provisões do Exercício	2013	2012	Variação	
			€	%
Para cobranças duvidosas	7.365,51	0,00	7.365,51	1.069,64%
Para riscos e encargos	336,38	352,92	3.774,96	
Para depreciação de existências	3.774,96	0,00	11.123,93	
Total de provisões do exercício …..	***11.476,85***	***352,92***	***14.898,89***	***4.221,61€***

6.2.15. VENDAS E PRESTAÇÕES DE SERVIÇOS

No quadro seguinte apresentam-se as despesas incluídas em "vendas e prestações de serviços".

Vendas e prestações serviços	2013	2012	Variação	
			€	%
Vendas	**265.725,31**	**298.739,41**	**-33.014,10**	**-11,05%**
Agua	256.306,67	266.712,28	-10.405,61	-3,90%
Mercadorias	8.995,55	27.544,85	-18.549,30	-67,34%
Subprodutos, desperdícios, resíduos e refugos	0,00	3.387,80	-3.387,80	-100,00%
Diversos	423,09	1.094,48	-671,39	-61,34%
Prestações serviços	**442.001,42**	**459.005,21**	**-17.003,79**	**-3,70%**
Resíduos sólidos	182.645,25	186.814,45	-4.169,20	-2,23%
Saneamento	127.482,96	114.497,98	12.984,98	11,34%
Serviços sociais, recreativos, culturais e desporto	73.801,07	96.512,16	-22.711,09	-23,53%
Transportes coletivos de pessoas e mercadorias	21.025,18	21.027,40	-2,22	-0,01%
Trabalhos por conta de particulares	14.409,71	10.560,64	3.849,07	36,45%
Cemitérios	13.612,61	24.000,67	-10.388,06	-43,28%
Outros	9.024,64	5.591,91	3.432,73	61,39%
Rendas e alugueres	**592.219,07**	**576.379,18**	**15.839,89**	**2,75%**
Devolução de vendas	-4.830,07	-30.713,73	25.883,66	-84,27%
Total de vendas e prestações de serviços…	***1.295.115,73***	***1.303.410,07***	***-8.294,34***	***-0,64%***

Numa análise global, assistiu-se a uma pequena redução das receitas relativas a vendas e prestações de serviços, sendo visível uma redução mais significativa na rubrica "mercadorias", que engloba essencialmente a venda de produtos na Festa da Vinha e do Vinho, e na rubrica "cemitérios".

Importa ainda esclarecer que na prestativa de melhorar a organização das rubricas que constituem a "venda e prestações de serviços" passou-se a considerar na rubrica "rendas e alugueres" também os alugueres de espaços e equipamentos (anteriormente incluídos na rubrica "serviços sociais, recreativos, culturais e desporto"). Desta forma, os proveitos referentes ao aluguer do pavilhão desportivo, das piscinas cobertas, da cedência de autocarros, da quota de disponibilidade mensal de água, de espaços e equipamentos (no âmbito da realização de eventos culturais) e demais equipamentos, estão contabilizados na rubrica "rendas e alugueres - espaços e equipamentos".

Manteve-se o critério de se considerar na rubrica "devolução de vendas", em detrimento de considerar a rubrica "72.6.9 – Anulações", as anulações de proveitos, por se tratar de anulações de "vendas de bens de prestações de serviços" e não de "impostos e taxas".

Os proveitos com serviços sociais, recreativos, culturais e desportivos, abarcam os proveitos provenientes das refeições escolares, das sessões de cinema, e das entradas para as piscinas municipais (cobertas e descobertas) e do aluguer de equipamentos coletivos municipais.

A rubrica "transportes coletivos de pessoas e mercadorias" engloba os proveitos com as vinhetas dos transportes escolares. A rubrica "trabalhos por conta de particulares" engloba, essencialmente, os serviços de canalização (reparação de ramais de água e esgotos).

A rubrica "rendas e alugueres" abarca, para além dos alugueres de espaços e equipamentos, tal como o exposto anteriormente, os proveitos com a renda de habitações, edifícios e com as rendas de concessão da EDP, da TMDP e de infraestruturas municipais à "Águas do Centro Alentejo, SA".

6.2.16. IMPOSTOS E TAXAS

Os proveitos referentes aos impostos diretos, indiretos e taxas, respeitantes ao ano de 2013, são os constantes no quadro seguinte.

Impostos e taxas	2013	2012	Variação	
			€	%
Impostos diretos	**801.322,74**	**646.783,18**	**154.539,56**	**23,89%**
Imposto Municipal sobre Imoveis	528.077,41	386.875,28	141.202,13	36,50%
Imposto Único de Circulação	155.883,84	106.673,87	49.209,97	46,13%
Imposto Municipal s/ Transmissões Onerosas de Imóveis	86.461,79	120.131,28	-33.669,49	-28,03%
Derrama	30.899,70	33.102,75	-2.203,05	-6,66%
Impostos indiretos	**124.050,53**	**80.093,05**	**43.957,48**	**54,88%**
Loteamentos e obras	101.433,39	55.518,64	45.914,75	82,70%
Publicidade	12.733,99	14.430,81	-1.696,82	-11,76%
Ocupação de via pública	7.786,14	8.267,66	-481,52	-5,82%
Outros impostos	2.097,01	1.875,94	221,07	11,78%
Taxas	**135.646,79**	**112.852,76**	**22.794,03**	**20,20%**
Loteamento e obras	55.499,12	35.949,13	19.549,99	54,38%
TRH - Saneamento	24.897,64	25.877,33	-979,69	-3,79%
Mercados e feiras	13.804,22	15.913,00	-2.108,78	-13,25%
Outras taxas	17.819,75	11.240,15	6.579,60	58,54%
TRH - Água	9.364,05	9.675,67	-311,62	-3,22%
TRH - Resíduos Sólidos Urbanos	9.175,67	9.506,83	-331,16	-3,48%
Ocupação de via pública	4.888,81	4.457,82	430,99	9,67%
Caça, uso e porte de arma	197,53	232,83	-35,30	-15,16%
Reembolsos e restituições	**-21.581,73**	**-13.776,99**	**-7.804,74**	**56,65%**
Outros impostos e taxas	**7,54**	**3.524,15**	**-3.516,61**	**-99,79%**
Total de impostos e taxas	***1.039.445,87***	***829.476,15***	***209.969,72***	***25,31%***

Numa análise global é visível um acréscimo significativo em todas as rubricas, com especial enfase nos “impostos diretos” e nos “impostos indiretos”.

Ao nível dos “impostos diretos” o aumento verificado deve-se, essencialmente, ao aumento da receita de IMI, fruto do imperativo legal que obrigou à avaliação geral da propriedade urbana. Também é visível um aumento significativo do imposto único de circulação.

Relativamente aos “impostos indiretos” importa salientar o aumento dos proveitos com licenciamento de loteamentos e obras particulares, com especial relevância para as obras realizadas pela Adega Cooperativa de Borba e pela União das Misericórdias.

Em “reembolsos e restituições”, constam os reembolsos relativos aos impostos diretos (IMI, IMT e IUC) relativos a 2013 mas apenas recebidos em 2014.

6.2.17. TRANSFERÊNCIAS E SUBSÍDIOS OBTIDOS

A conta "transferências e subsídios obtidos" resume-se no quadro seguinte.

Transferências e subsídios obtidos	2013	2012	Variação	
			€	%
Transferências correntes	**3.685.970,40**	**4.111.256,16**	**-425.285,76**	**-10,34%**
Fundo de Equilíbrio Financeiro	2.635.180,00	1.976.385,00	658.795,00	33,33%
Ministério de educação - GGF	519.611,65	486.004,40	33.607,25	6,92%
DREAle - Direção Regional de Educação do Alentejo	138.267,55	129.634,23	8.633,32	6,66%
Participação variável no IRS	114.076,00	114.076,00	0,00	0,00%
Fundo Social Municipal	101.349,00	101.349,00	0,00	0,00%
FEDER	66.138,39	82.187,99	-16.049,60	-19,53%
Serviços e fundos autónomos	55.901,38	70.387,12	-14.485,74	-20,58%
Instituto de Conservação da Natureza e Florestas	36.020,88	35.000,00	1.020,88	2,92%
DGAL- Transportes escolares	15.640,00	15.640,00	0,00	0,00%
DGAI	3.785,55	28.000,00	-24.214,45	-86,48%
Comparticipação FCIALI/EuropeAid	0,00	1.059.834,03	-1.059.834,03	-100,00%
Outras transferências	0,00	12.758,39	-12.758,39	-100,00%
Transferências de capital	**658.795,00**	**1.317.590,00**	**-658.795,00**	**-50,00%**
Fundo de Equilíbrio Financeiro	658.795,00	1.317.590,00	-658.795,00	-50,00%
Total de transferências e subsídios obtidos….	***4.344.765,40***	***5.428.846,16***	***-1.084.080,76***	***-19,97%***

De um modo geral, esta conta abrange as transferências que a autarquia tem direito, designadamente nos termos da Lei das Finanças Locais e de acordo com a Lei do Orçamento de Estado respeitante ao ano económico, bem como as verbas resultantes de projetos cofinanciados por fundos e programas comunitários.

Numa análise global, a grande redução verificada diz respeito ao encerramento do projeto URB-AL III (incluídos na rubrica "comparticipação FCIAL/EUROPAID").

A rubrica "Ministério da Educação – GGF", contempla os proveitos recebidos pelo referido Ministério, no âmbito do protocolo de descentralização de competências, para fazer face aos custos com pessoal não docente da escola básica 2/3 Padre Bento Pereira de Borba.

Em "Instituto de Conservação da Natureza e Florestas" constam os proveitos relacionados com o funcionamento do gabinete técnico florestal e do programa sapadores florestais.

Na rubrica "DREAle – Direção Regional de Educação do Alentejo", constam as transferências para apoio ao desenvolvimento de actividades de enriquecimento curricular, prolongamento de horário, alimentação e programa "Fruta nas Escolas".

A rubrica "serviços e fundos autónomos" abarca os proveitos do Instituto de Emprego e Formação Profissional, no âmbito de programas de apoio ao emprego.

De salientar o aumento significativo das transferências correntes do estado – Fundo de Equilibrio Financeiro, em detrimento da redução significativa das transferencias de capital do Estado - Fundo de Equilibrio Financeiro.

6.2.18. TRABALHOS PARA A PRÓPRIA ENTIDADE

Nesta rubrica encontram-se os trabalhos realizados pelo município, por administração direta, aplicando meios próprios ou adquiridos para o efeito e que se destinam ao seu imobilizado, que no ano de 2013, gerou proveitos, no montante de € 174.494,64, conforme se demonstra no quadro seguinte.

Descrição obra	Mão-de-obra	Máquinas	Requisições	Total
Presépio	8.901,62	0,00	1.867,27	10.768,89
Rede águas de Borba	15.415,74	1.823,60	5.998,30	23.237,64
Saneamento borba	13.410,27	976,68	3.159,33	17.546,28
Rede águas de Orada	8.849,35	1.201,08	3.107,69	13.158,12
Saneamento Orada	1.360,09	165,88	322,82	1.848,79
Rede águas de Rio de Moinhos	12.190,16	1.660,79	4.484,87	18.335,82
Saneamento Rio de Moinhos	4.044,37	201,07	672,38	4.917,82
Arruamentos de Borba	26.481,41	1.766,26	32.964,17	61.211,84
Arruamentos de Orada	5.766,77	229,16	707,61	6.703,54
Arruamentos de Rio de Moinhos	5.583,16	794,29	10.388,45	16.765,90
Totais…..	***102.002,94***	***8.818,81***	***63.672,89***	***174.494,64***

6.2.19. RESULTADOS FINANCEIROS

Os resultados financeiros demonstram-se no quadro seguinte.

Custos e perdas financeiros	2013	2012	Proveitos e ganhos financeiros	2013	2012
Juros suportados			Juros obtidos		
De curto prazo – Empréstimos bancários	3.629,91	7.057,88	Juros de contas á ordem	221,56	209,56
De M/L prazo - Empréstimos bancários	110.015,01	99.534,15			
Juros - Leasing	248,27	5.265,38	Outros proveitos e ganhos	0,00	824,65
Juros - Factoring	8.050,57	32.084,99			
Outros juros	12.583,06	0,00			
Juros de mora	43.212,52	203.474,20			
Perdas em entidades participadas	5.981,51	1.699,75			
Serviços bancários	2.187,39	5.244,31			
Total ….	***185.908,24***	***354.360,66***	***Total ….***	***221,56***	***1.034,21***

A significativa diminuição dos custos financeiros deve-se, essencialmente, à adesão ao PAEL, e ao acordo de pagamentos celebrado com a empresa "Águas do Centro Alentejo, SA". Desta forma, as dívidas que davam origem à faturação de juros de mora e de juros de *factoring* foram devidamente regularizadas com o empréstimo do PAEL (que detém juros mais vantajosos que os anteriormente referidos).

De referir que em "outros juros", contempla os juros pagos à "Águas do Centro Alentejo, SA", no âmbito do acordo de transação.

Em "perdas e entidades participadas" teve-se em consideração o resultado líquido negativo, em 2013, da empresa "Águas do Centro Alentejo, SA (AdCA)", na qual o município tem uma participação de 5,5%.

6.2.20. RESULTADOS EXTRAORDINÁRIOS

Os resultados financeiros demonstram-se no quadro seguinte.

Custos e perdas extraordinários	2013	2012	Proveitos e ganhos extraordinários	2013	2012
Transferências de capital concedidas	46.822,08	683.683,66	Ganhos em existências	7.473,98	437,41
Perdas em existências	3.211,14	5.030,67	Ganhos em imobilizações	0,00	5.170,55
Perdas em imobilizações	157.705,32	14.520,83	Multas	2.550,66	10.748,70
Multas e penalidades	100,00	0,00	Juros de mora, taxa de relaxe e juros compensatórios	8.030,49	5.821,85
Aumentos de amortizações e provisões	422,09	20,51	Reduções de amortizações e provisões	300,19	8.614,14
Correções relativas a anos anteriores	92.536,13	28.417,46	Correções relativas a anos anteriores	61.018,33	48.996,32
Outros custos	586,66	150,01	Transferências de capital obtidas	443.327,44	666.238,79
			Donativos	3.500,00	2.300,00
			Outros proveitos	24.726,88	12.382,76
Total ….	***301.383,42***	***731.823,14***	***Total ….***	***550.927,97***	***760.710,52***

A redução significativa na rubrica de transferências de capital concedidas, é justificada pelo encerramento físico, em 2012, do projeto URB-AL III. No entanto o encerramento financeiro só ocorreu em junho de 2013, tendo sido necessário efetuar regularizações, utilizando a rubrica "correções relativas a anos anteriores".

Nas "perdas em imobilizações" importa salientar a doação pelo município do edifício-sede da Junta de Freguesia de S. Bartolomeu, à respetiva Freguesia e a venda de um lote no Loteamento da Nave (Nora).

Nos proveitos e ganhos, "multas" contempla os proveitos com os processos de contra-ordenação. Em "juros de mora e taxas de relaxe" constam, essencialmente, os juros cobrados por atraso nos pagamentos de faturação de abastecimento de água e serviços conexos e rendas das lojas concessionadas no mercado municipal, assim como as taxas de restabelecimento de cortes de abastecimento de água.

A rubrica de proveitos "correções relativas a anos anteriores", contempla os acertos/retificações relativos a recebimentos , em 2013, relativos a projetos cofinanciados.

6.2.21. RESULTADOS LÍQUIDOS DO EXERCÍCIO

O RLE apresenta o valor de - 288.508 €. Este valor, pese embora "melhor" que o apurado em 2012 (– 448.064€) mantém-se em terreno negativo. A justificação para o resultado apurado prende-se com um conjunto de fatores, essencialmente:

- Elevado montante de amortizações do exercício, atendendo à importância destas contas no balanço (contas 42, 43, 44 e 45);
- Aumento dos custos com pessoal, por a imperativos legais (essencialmente, subsídio de férias e de natal e encargos sociais);
- Redução de proveitos operacionais, ao nível das transferências oriundas da Comissão Europeia de verbas do Fundo de Cooperação Internacional com a América Latina, em virtude do encerramento em 2012 do projeto URB-AL III;
- Redução dos custos financeiros ao nível de juros de factoring e de juros de mora, resultantes da regularização de dívidas antigas com o empréstimos do PAEL;
- Doação pelo Município do edifício sede da Junta de Freguesia de S. Bartolomeu à respetiva Freguesia, o que originou uma perda ao nível do imobilizado (custo extraordinário);
- Redução dos custos de FSE e das transferências correntes concedidas, resultantes de um maior rigor ao nível da assunção de compromissos.

6.3. INDICADORES DE GESTÃO

A elaboração de indicadores de gestão deve ter em consideração a natureza do município, nomeadamente, quanto à composição do seu ativo, onde predominam os bens de investimento de natureza pública. O quadro seguinte apresenta a evolução de um conjunto de indicadores de gestão respeitantes ao período compreendido entre 2008 e 2013.

INDICADORES	2008	2009	2010	2011	2012	2013
Ativo Fixo Líquido *(imobilizado)*	44.068.388 €	44.617.860 €	42.963.342 €	41.657.937 €	41.324.562 €	44.639.662 €
Ativo Circulante Líquido	718.840 €	1.193.961 €	1.257.563 €	1.801.551 €	1.997.299 €	2.140.824 €
Ativo Líquido Total	44.798.299 €	45.831.132 €	44.297.235 €	43.592.168 €	43.403.738 €	46.780.486 €
Fundos Próprios	18.736.197 €	16.844.043 €	15.839.903 €	16.277.571 €	15.682.045 €	15.405.318 €
Passivo M/L Prazos	5.154.684 €	7.980.069 €	7.177.486 €	6.475.508 €	5.737.039 €	9.656.875 €
Passivo C/Prazo *(exceto Acresc./Diferim.)*	8.534.080 €	6.435.232 €	6.728.620 €	7.139.259 €	7.141.295 €	2.240.638 €
Passivo C/Prazo *(exceto Acresc./Diferim. e Provisões)*	8.534.080 €	6.435.232 €	7.288.747 €	7.152.980 €	7.155.370 €	2.226.227 €
Total Passivo	26.062.102 €	28.987.088 €	28.457.332 €	27.314.597 €	27.709.912 €	30.885.013 €
Passivo exigível *(Total passivo – proveitos diferidos)*	14.048.912 €	14.826.098 €	14.934.055 €	14.025.119 €	13.293.315 €	12.366.395 €
Proveitos diferidos	12.013.190 €	14.160.990 €	13.523.277 €	13.289.478 €	14.416.597 €	18.518.618 €
Acréscimos de custos	360.148 €	410.796 €	467.821 €	396.631 €	400.906 €	454.470 €
Operações de tesouraria	401.764 €	250.492 €	232.528 €	230.793 €	220.961 €	373.546 €
Provisões para riscos e encargos *(conta 29.2 do balanço)*	0 €	0 €	560.127 €	13.722 €	14.075 €	14.411 €
Dívida total *[(Passivo - (prov. diferidos + acrésc. custos + op. tesouraria + prov. riscos e encargos)]*	13.287.000 €	14.164.809 €	13.673.578 €	13.383.974 €	12.657.373 €	11.523.968 €
Meios Libertos *(Res. Operacionais + Amort. Exerc. + Provisões)*	1.339.442 €	1.010.560 €	1.592.144 €	1.983.351 €	1.983.490 €	1.404.017 €
Resultado Líquido do Exercício	-347.188 €	-881.997 €	-273.069 €	304.936 €	-448.064 €	-288.508 €
Rácio de Solvabilidade *(Fundos Próprios / Passivo)*	72%	58%	56%	60%	57%	50%
Rácio de Solvabilidade ajustado *[(Fundos Próprios) / (Total passivo-(proveitos diferidos))]*	133%	114%	106%	116%	118%	125%
Autonomia Financeira *(Fundos Próprios / Ativo Líquido)*	42%	37%	36%	37%	36%	33%
Liquidez Geral *(Ativo Circulante / Passivo C.P.)*	8%	19%	19%	25%	28%	96%
Grau de Cobertura do Imobilizado *(Fundos Próprios / Imob. Líq.)*	43%	38%	37%	39%	38%	35%
Endividamento M/L Prazos *(Empréstimos / Total Passivo)*	20%	28%	25%	24%	21%	31%
Grau de Cobertura Proveitos Operacionais *(Proveitos Operacionais / Total Proveitos)*	92%	91%	92%	91%	91%	93%
Rentabilidade dos Fundos Próprios *(Resultados Líquidos / Fundos Próprios)*	-2,61%	-5,24%	-1,72%	1,87%	-2,86%	-1,87%
Rentabilidade do Ativo *[Res. Operacional / (F. Próprios + Passivo)]*	-1,09%	-2,28%	-1,27%	0,13%	-0,28%	-0,76%
Rentabilidade Económica *[(RLE + Encargos Financeiros)/ (Ativo)]*	0,19%	-0,87%	0,03%	1,18%	-0,22%	-0,22%
Prazo Médio de Pagamentos *(Despacho n.º 9870/2009, da RCM)*	255	216	751	641	380	101

6.3.1. ATIVO FIXO LÍQUIDO

O ativo fixo líquido é formado pelos valores imobilizados, (ou seja, que não entram no ciclo de exploração, servindo apenas para apoiar a atividade municipal) líquidos de amortizações e provisões. No período compreendido entre 2009 e 2012 este indicador vinha a diminuir gradualmente, fruto de um elevado montante anual de amortizações, não acompanhada por incrementos de igual montante em aquisições de imobilizado. No ano de 2013, pese embora o valor das amortizações anuais seja bastante elevado, verifica-se uma melhoria substancial no indicador, fruto de um incremento elevado de imobilizado, justificado, essencialmente pela construção do centro escolar e da escola básica Padre Bento Pereira.

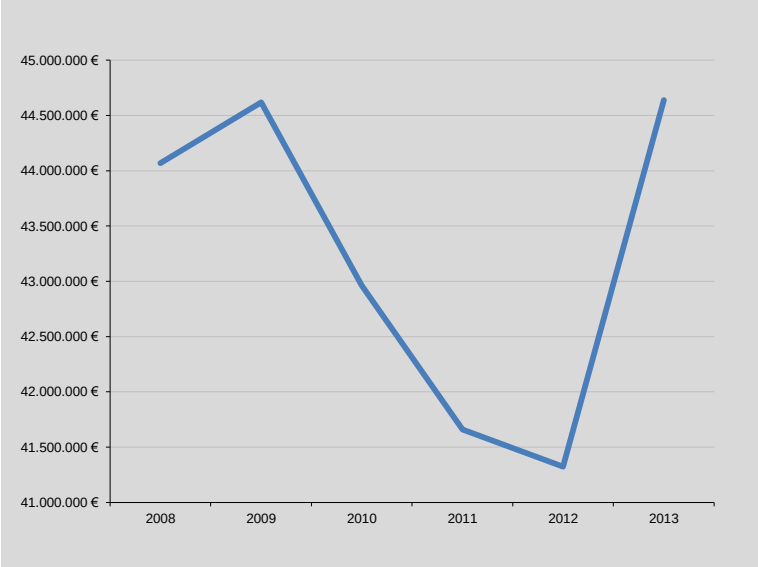

6.3.2. ATIVO CIRCULANTE LÍQUIDO

O ativo circulante líquido é formado pelos bens e direitos mais facilmente convertíveis em valores monetários, após deduzidos de amortizações e provisões. Ao longo dos últimos 6 anos este indicador tem vindo a aumentar, fruto de uma melhor distribuição dos ativos, conforme se constata no gráfico seguinte.

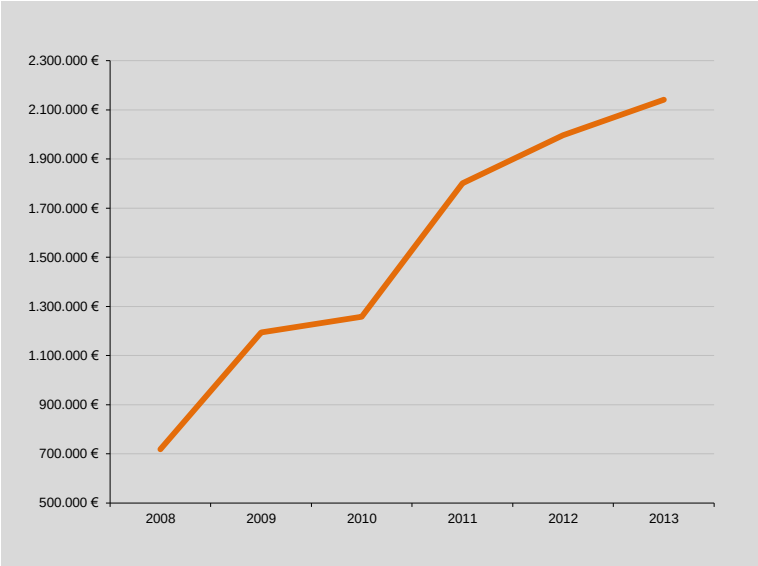

6.3.3. ATIVO LÍQUIDO TOTAL

O ativo líquido total representa o valor do ativo após efetuadas as correções patrimoniais, ou seja, depois de deduzido ao ativo o valor das provisões e das amortizações. O valor do ativo líquido total no período compreendido entre 2009 e 2012 apresentava uma diminuição gradual, em resultado das amortizações e provisões anuais efetuadas (em média superiores a 2 M€/ano) não acompanhadas por incrementos patrimoniais de igual montante. No ano de 2013 apesar do elevado montante de amortizações e provisões do ano (+/- 1,75 M€) verifica-se um incremento bastante considerável do ativo líquido (+ 3,38 M€), em resultado do aumento do valor do imobilizado (centro escolar e escola básica Padre Bento Pereira).

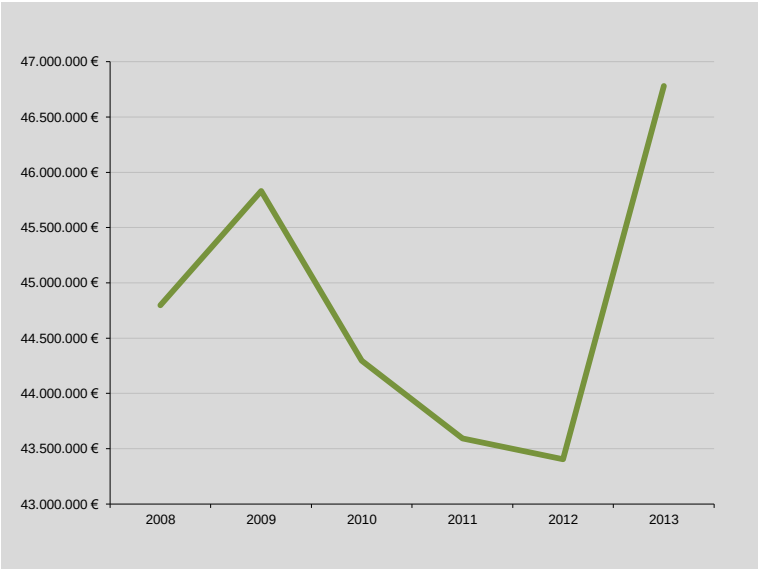

6.3.4. FUNDOS PRÓPRIOS

Os fundos próprios representam a diferença entre o que o município tem e o que deve a terceiros em determinado momento. Ao longo do tempo, os fundos próprios são influenciados por vários fatores, como por exemplo os resultados obtidos e as reavaliações do imobilizado. Os fundos próprios do município, nos últimos anos, têm reduzido gradualmente, fruto, entre outros, dos resultados obtidos, conforme se pode constatar no gráfico seguinte.

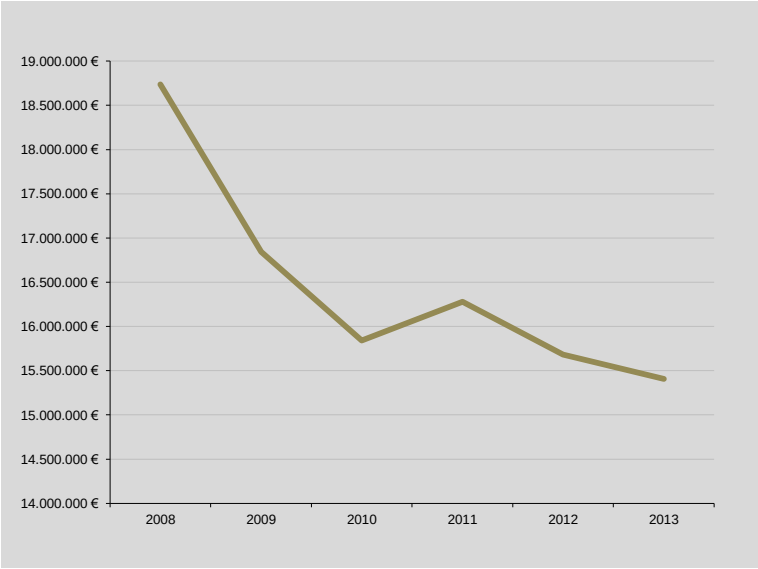

6.3.5. PASSIVO M/L PRAZOS

O passivo de médio e longo prazos representa o conjunto de valores em dívida pelo município, resultantes de contratação de empréstimos com maturidade superior a um ano. No período 2009-2012 este indicador decresceu bastante, fruto da não contratação de novos empréstimos bancários M/LP e das amortizações anuais efetuadas aos empréstimos M/LP contraídos até final de 2009. No ano de 2013 verifica-se um acréscimo bastante elevado (cerca de 4 M€), fruto da contratação do empréstimo do PAEL, conforme se pode constatar no gráfico seguinte.

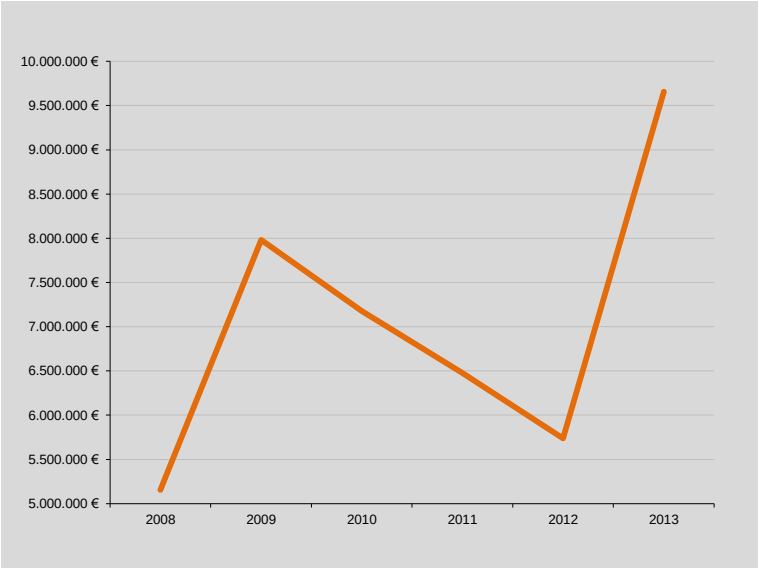

6.3.6. PASSIVO C/PRAZO

O passivo de curto prazo representa o conjunto de valores em dívida pelo município, com maturidade inferior ou igual a um ano. No período 2009-2012 este indicador não lograva diminuir, apesar de o seu valor, à data, ser bastante elevado (+/- 7 M€) demonstrando grande dificuldade do município em libertar verbas de tesouraria para fazer face aos compromissos de curto prazo assumidos em anos anteriores. No ano de 2013, este indicador sofreu uma enorme alteração, fruto do facto de o empréstimo do PAEL ter permitido pagar dívida de c/prazo em montante próximo de 4,9 M€, conforme se pode constatar no gráfico seguinte.

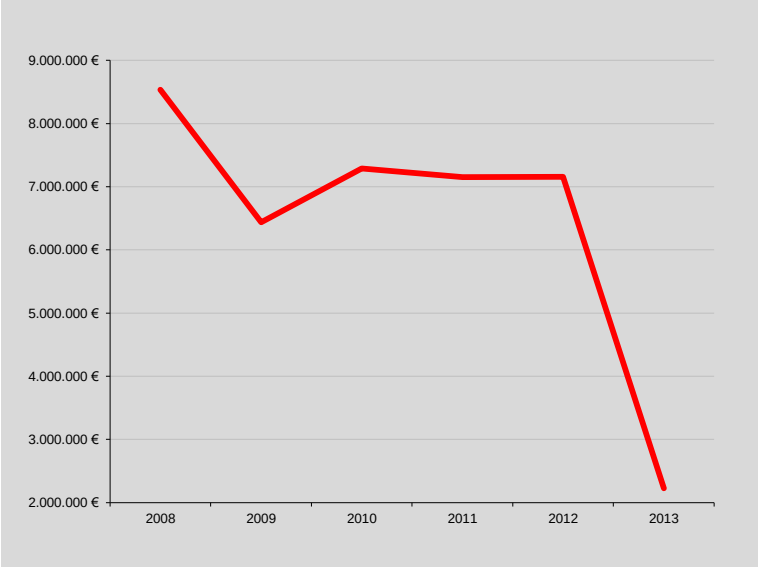

6.3.7. TOTAL PASSIVO

O total do passivo representa o saldo de todas as obrigações devidas pelo município. No período entre 2009 e 2011 o total do passivo diminuiu bastante (cerca de 1,7 M€), fruto de uma grande diminuição nos passivos do município. A partir de 2012 este indicador voltou a apresentar uma tendência de subida, apresentando no final de 2013 um acréscimo de mais de 3,5 M€ face aos valores registados no final de 2011. Atendendo ao exposto, e analisando apenas o gráfico seguinte, poderíamos entender que o município se encontra a gerar aumentos de dívida/obrigações que em nada abonam para a consolidação das suas contas, no entanto no indicador seguinte poderemos comprovar que só o "passivo exigível ajustado" permite realmente concluir a verdadeira evolução do passivo do município, ao permitir excluir os "proveitos diferidos".

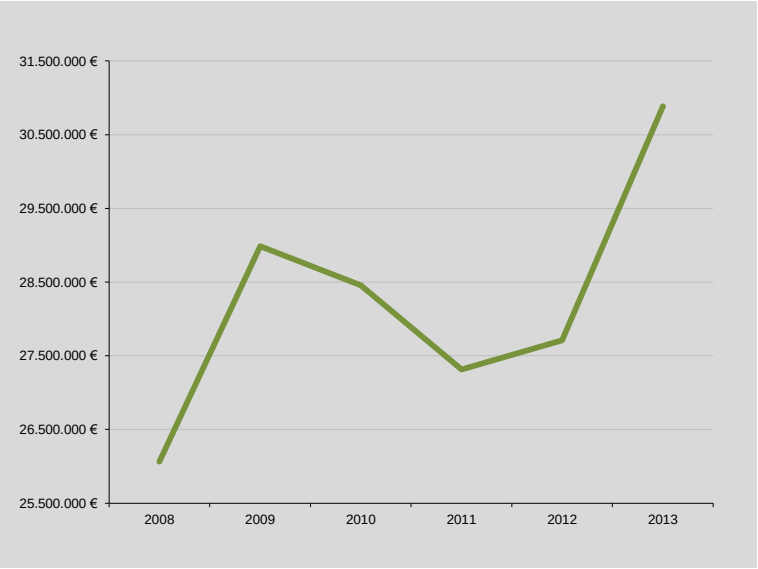

6.3.8. PASSIVO EXIGÍVEL

Conforme referido no indicador anterior, para melhor analisar o total do passivo temos que levar em consideração a conta "27.4 – proveitos diferidos", uma vez que, pese embora esta conta integre o passivo, não se trata de passivo exigível, isto é, não representa qualquer dívida do município. Assim sendo, o quadro seguinte, apresenta os valores de "total de passivo", "proveitos diferidos" e "passivo exigível" nos últimos 4 anos de exercício.

Rúbricas	2010	2011	2012	2013
Passivo	28.457.332 €	27.314.597 €	27.709.912 €	30.885.013 €
Proveitos diferidos	13.523.277 €	13.289.478 €	14.416.597 €	18.518.618 €
Passivo exigível *(passivo - proveitos diferidos)*	14.934.055 €	14.025.119 €	13.293.315 €	12.366.395 €

Com base neste quadro é possível construir um gráfico, onde confrontamos a evolução das rúbricas "total de passivo", "proveitos diferidos" e "passivo exigível" no período compreendido entre 2010 e 2013, onde podemos constatar que o "passivo exigível" no final de 2013 apresenta uma diminuição superior a 2,5 M€ face ao registado no final de 2010 enquanto os "proveitos diferidos" aumentaram cerca de 5 M€ no mesmo período. Assim sendo, podemos concluir que o aumento verificado no "total do passivo" do município é justificado pelos aumentos verificados na conta "27.4 – proveitos diferidos" e pelas diminuições nas restantes rúbricas do "passivo exigível", conforme gráfico seguinte.

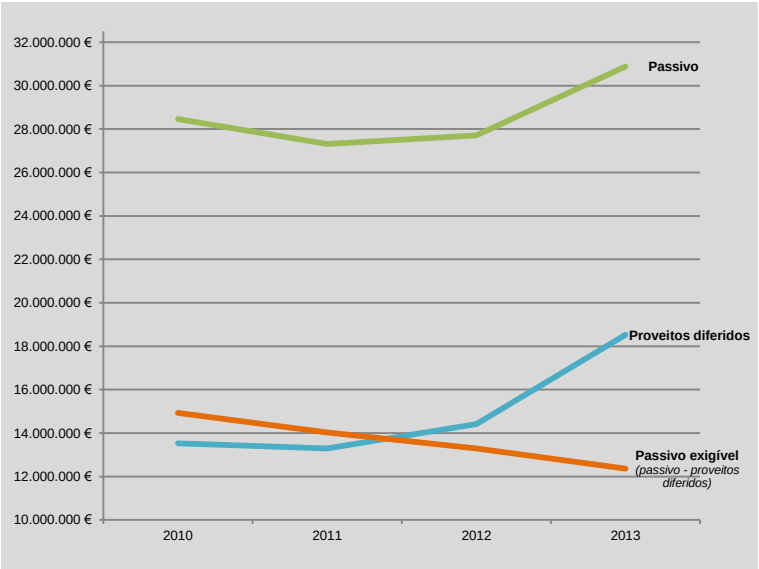

6.3.9. DÍVIDA TOTAL

A dívida total de operações orçamentais é definida pelo art.º 52.º do regime financeiro das autarquias locais (Lei n.º 73/2013, de 3 de setembro). Desta forma, é possível monitorizar a evolução da dívida do município através da subtração ao passivo do município das rúbricas "acréscimos de custos", "proveitos diferidos", "provisões para riscos e encargos" e "operações de tesouraria", pelo facto de nenhuma das mesmas representar dívida do município. Assim sendo, o gráfico seguinte, representa a evolução da dívida total do município nos últimos 5 anos, onde se pode constatar uma diminuição significativa da mesma (2,65 M€), desde final do ano de 2009.

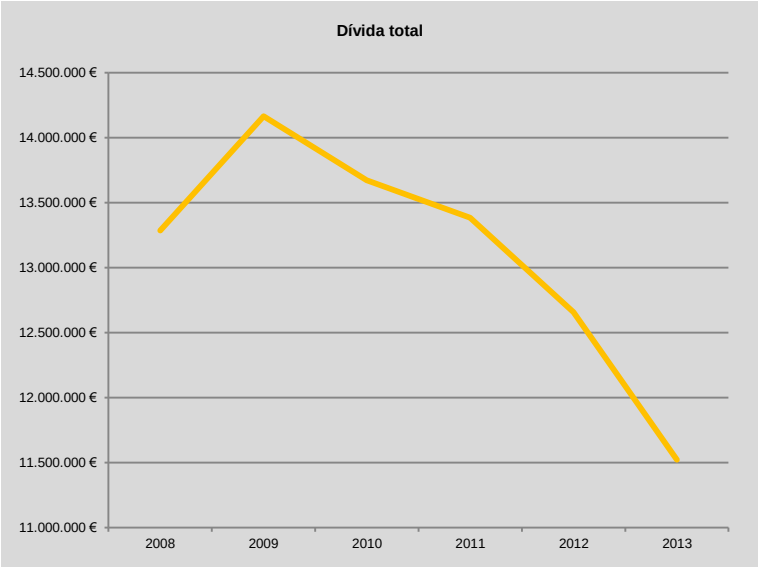

6.3.10. MEIOS LIBERTOS

Os meios libertos permitem avaliar a capacidade do município em assegurar a manutenção do capital; remunerar os capitais investidos; garantir as comparticipações a entregar ao Estado; assegurar a amortização do capital alheio e assegurar o seu próprio crescimento. A evolução deste indicador no período decorrente entre 2007 e 2009 apontava para um decréscimo do indicador (diminuições superiores a 20%/ano). No período 2009 a 2011 verificou-se uma grande melhoria, alcançando em 2012, um crescimento próximo dos 100% face ao registado em 2009. Entre 2011 e 2012 o indicador apresentou alguma estabilização, embora com uma ligeira melhoria face ao período homólogo, verificando-se, em no final de 2013 novamente uma diminuição bastante acetudada do indicador face a 2012. Este decréscimo é justificado, essencialmente, pelo agravamento dos resultados operacionais e pelo elevado montante de amortizações anuais. A evolução do indicador apresenta-se no gráfico seguinte.

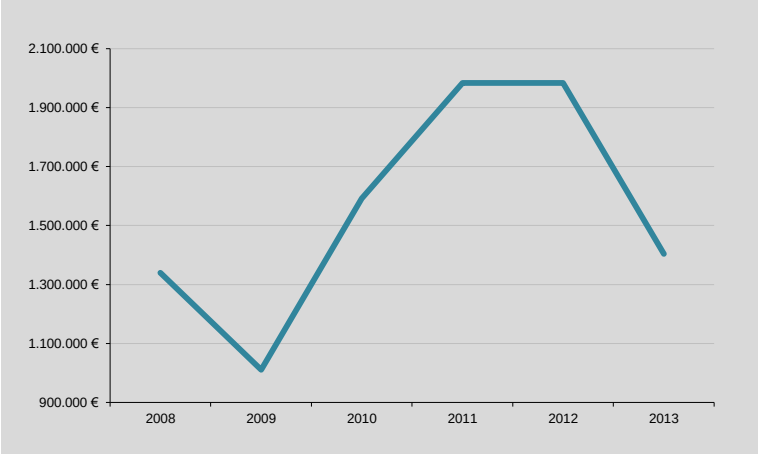

6.3.11. RESULTADO LÍQUIDO DO EXERCÍCIO

A evolução do resultado líquido do exercício (RLE) nos últimos 6 exercícios anuais demonstra que, no período anterior a 2009, apresentava uma tendência decrescente, com resultados negativos anuais. Entre 2009 e 2011, esta tendência foi alterada, por um período crescente, tendo culminado, em 2011, com um resultado líquido positivo superior a € 300.000. No ano de 2012 volta a verificar-se o cenário de tendência decrescente, apresentando um resultado negativo próximo dos € 450.000. No ano de 2013 o indicador apresenta uma ligeira melhoria, não sendo, no entanto, a mesma suficiente para a saída de terreno negativo. Desta forma, deve ser dada especial atenção em exercícios futuros a este indicador, de forma a procurar que os RLE alcancem terreno positivo e mantenham uma tendência sustentável de estabilização, uma vez que os resultados alcançados têm bastantes reflexos em outros indicadores e no custo do financiamento de capital alheio.

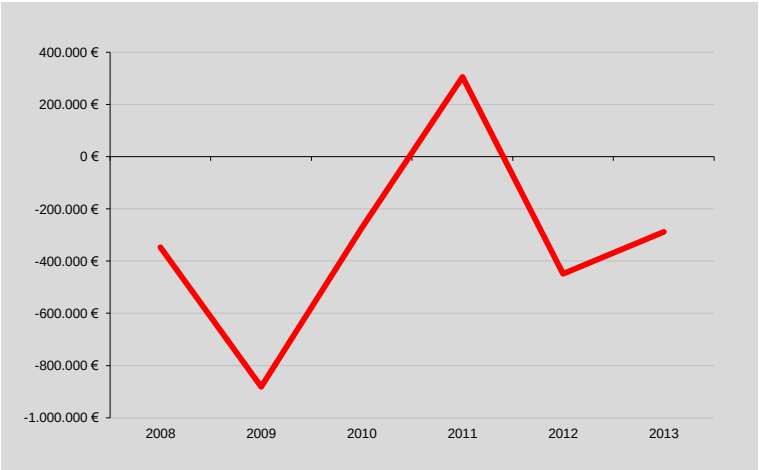

6.3.12. RÁCIO DE SOLVABILIDADE *versus* RÁCIO DE SOLVABILIDADE AJUSTADO

O rácio de solvabilidade representa a proporção relativa de ativos do município que se encontram financiados por fundos próprios. Desta forma, quanto mais elevado for o rácio, maior a estabilidade financeira do município. O **rácio de solvabilidade** do município, embora decrescente no período compreendido entre 2008 e 2010, melhorou no período 2010 a 2011, voltando a apresentar uma diminuição de 10 pontos percentuais face ao apurado no final de 2011. Esta situação poderia indiciar que metade dos ativos do município se encontram financiados por capitais alheios, o que não representa a realidade, já que o ativo do município é superior a 46,5 M€ e os capitais alheios em dívida pelo município são inferiores a 10 M€. Desta forma, importa ajustar o rácio de solvabilidade, retirando ao passivo os "proveitos diferidos" por não representarem qualquer dívida do município, criando o **rácio de solvabilidade ajustado**. De seguida apresenta-se gráficamente a evolução de ambos os indicadores nos últimos 5 anos, de onde se pode concluir que, de forma ajustada, desde 2008, o indicador apresenta melhoria de cerca de 20 pontos percentuais.

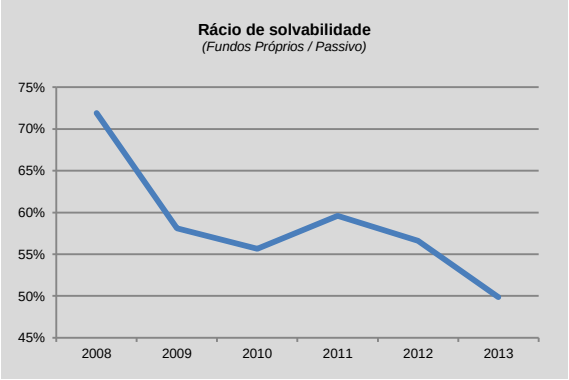

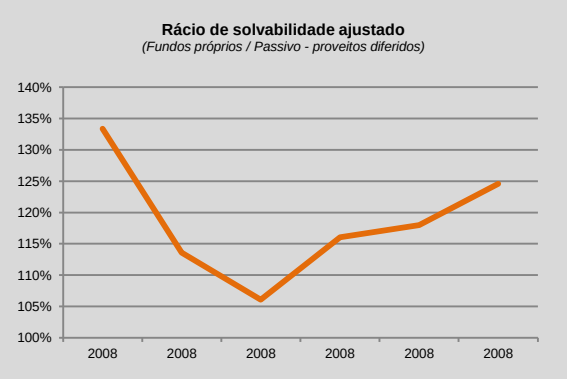

6.3.13. AUTONOMIA FINANCEIRA

A autonomia financeira mede o grau de solvabilidade do município, através da comparação entre fundos próprios e os capitais alheios (passivos). Quanto maior o grau de autonomia financeira, maior será o grau de solvabilidade, ou seja, maior será a capacidade do município fazer face aos seus compromissos financeiros de longo-prazo. Este indicador decresceu, até ao ano de 2010, apresentando uma tímida melhoria em 2011. Em 2012 voltou a diminuir 1% e em 2013 cerca de 3%, pelo que se recomenda alguma prudência na assunção de novos compromissos financeiros, de forma a alcançar uma maior autonomia financeira em exercícios futuros.

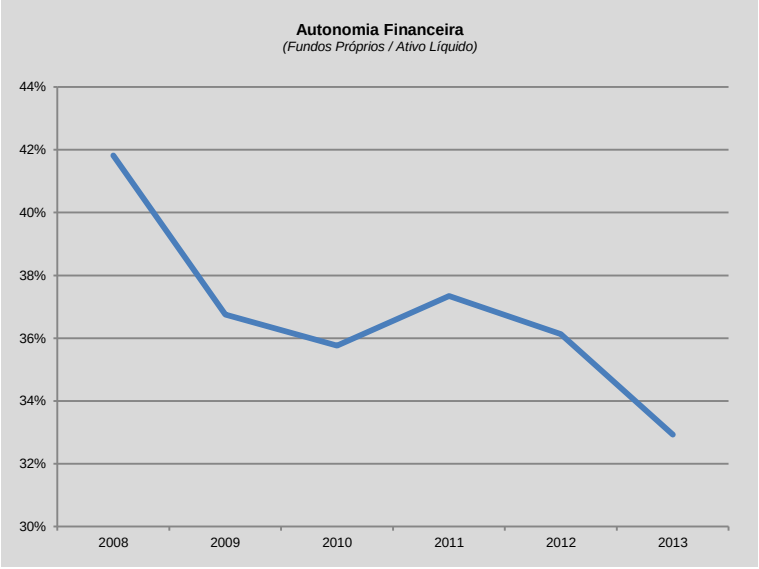

6.3.14. LIQUIDEZ GERAL

Este indicador revela a margem de segurança que o munícipio detem para fazer face aos seus compromissos, como garantia de equilíbrio financeiro, demonstrando a forma como os capitais permanentes podem financiar, quer o imobilizado líquido, quer o ativo circulante permanente. A liquidez geral (ou fundo de maneio) tem melhorado gradualmente desde 2008, apresentando em 2012 uma margem de segurança de 28%. Em 2013, pelo facto de o município ter logrado pagar cerca de 4,9 M€ de dívida de curto prazo a fornecedores (PAEL), tendo, para o efeito sido financiado por capitais a longo prazo (20 anos), o indicador apresentou uma tremenda evolução, fixando-se, no final de 2013, em 98%. Pese embora as melhorias verificadas no indicador, deve o município continuar a dar particular atenção ao mesmo, de forma a lograr margens de segurança superiores a 100% em exercícios futuros.

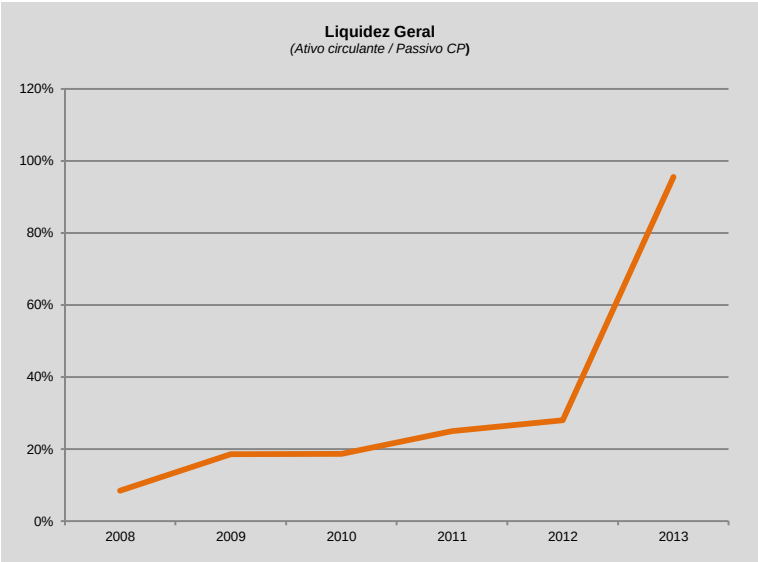

6.3.15. GRAU DE COBERTURA DO IMOBILIZADO

Este indicador representa o grau de cobertura dos ativos pelos fundos próprios. Desta forma, quanto mais elevado for o rácio, maior a estabilidade financeira do município. O indicador apresentou uma grande diminuição no período 2008-2010, tendo melhorado ligeiramente em 2011. Em 2012 volta a descer 1% e em 2013 cerca de 3%, pelo que deverá ser dada especial atenção ao mesmo, de forma a garantir melhorias em exercícios futuros.

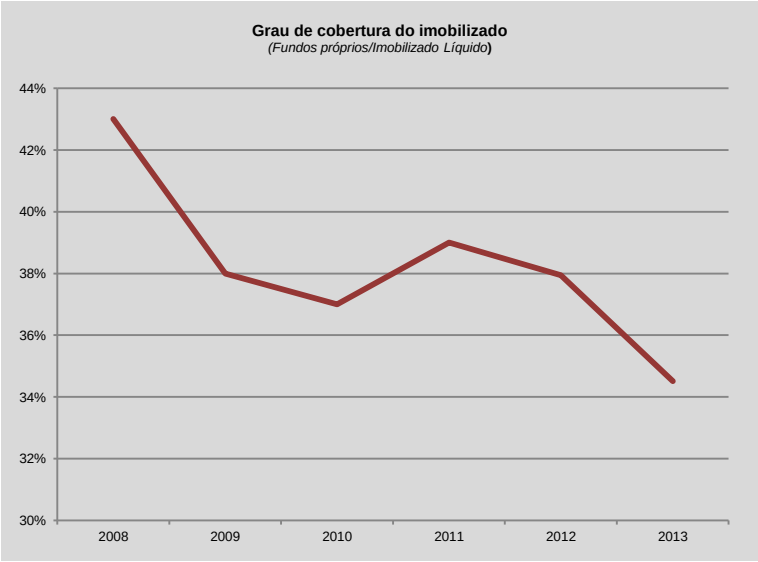

6.3.16. ENDIVIDAMENTO M/L PRAZOS

Este indicador representa o grau de cobertura dos passivos pelos empréstimos bancários de médio e longo prazos. Desta forma, quanto mais elevado for o rácio, menor a estabilidade financeira do município, uma vez que são os capitais alheios que suportam os passivos do município. No período 2009-2012, o indicador apresentou grandes melhorias, fruto do elevado montante de amortizações anuais e da não contratação de novos empréstimos bancários de médio e longo prazos. No ano de 2013, o indicador sofreu um revés, ao incrementar o endividamento em 10% face ao período homólogo. A justificação para esta alteração de comportamento no indicador concentra-se na contratação do PAEL que elevou bastante os passivos de M/LP, conforme se pode constatar no gráfico seguinte.

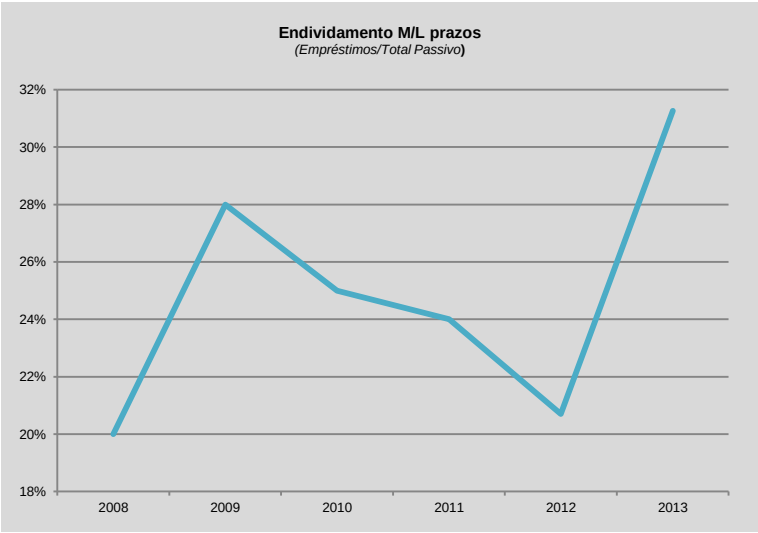

6.3.17. GRAU DE COBERTURA DOS PROVEITOS OPERACIONAIS

A importância dos proveitos operacionais nos proveitos totais demonstra claramente a importância destas rúbricas no apuramento dos resultados líquidos do exercício do município nos últimos anos. Embora com ligeiras oscilações, nos últimos 6 anos, este grau de cobertura manteve-se sempre acima dos 90%. Desta forma, deverá ser dada especial atenção a este tipo de proveitos, uma vez que um aumento nos custos operacionais, não acompanhada por um aumento idêntico nos proveitos operacionais gera um resultado operacional negativo, com grande influência nos resultados líquidos do exercício. No exercício de 2013 verifica-se uma melhoria significativa (+ 1,5%), logrando, pela primeira vez, nos últimos anos ultrapassar a barreira dos 92%, conforme se demonstra no gráfico seguinte.

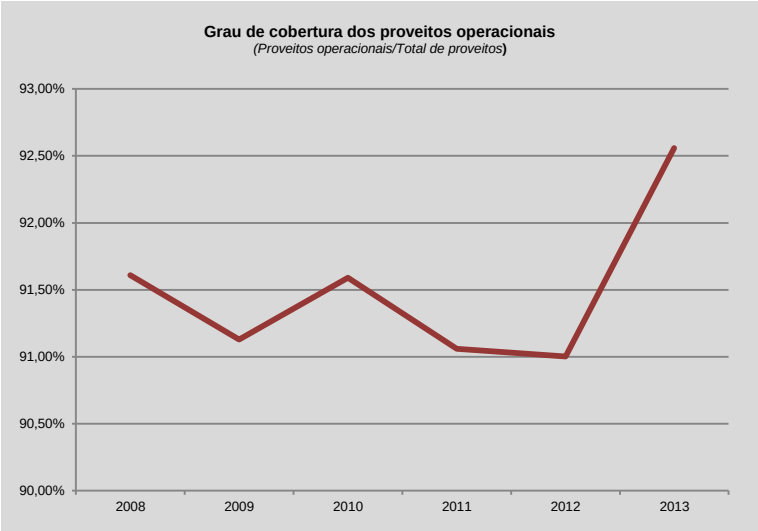

6.3.18. RENTABILIDADE DOS FUNDOS PRÓPRIOS

A rentabilidade dos fundos próprios é um indicador de desempenho dos capitais investidos, independentemente da forma de financiamento. Este indicador determina a sobrevivência financeira da instituição a longo prazo e a atração de capitais próprios e alheiros. Pela medição deste indicador nos últimos exercícios económicos verifica-se que, no período compreendido entre 2007 e 2009, a tendência apontava para um agravamento da rentabilidade dos fundos próprios. No período compreendido entre 2009 e 2011 verificou-se uma tendência de melhoria no indicador, culminando em 2011 numa rentabilidade positiva próxima de 2%. O ano de 2012 volta a mostrar uma tendência de decréscimo, melhorando ligeiramente no ano de 2013. Em exercícios futuros deve ser dada particular importância ao indicador, no sentido de alterar tendência atual, passando-o para terreno positivo, tendo sempre em vista que tal só é possível com resultados positivos.

6.3.19. RENTABILIDADE DO ATIVO

Este indicador dá-nos informação sobre a capacidade dos ativos do município gerarem resultados para sua sustentabilidade financeira. Pela medição deste indicador nos últimos exercícios económicos verifica-se que, no período compreendido até 2009, a tendência apontava para um agravamento da rentabilidade do ativo, à semelhança da rentabilidade dos fundos próprios. No período compreendido entre 2009 e 2011, o comportamento do indicador alterou-se, tendo, no ano de 2011, logrado alcançar terreno positivo. No período 2012-2013 volta a verificar-se um cenário decendente, em terreno negativo, pelo que deve em exercícios futuros ser dada particular importância ao indicador, no sentido de alterar a tendência atual, embora tal só seja possível, tal como o indicador anterior, com resultados positivos.

6.3.20. RENTABILIDADE ECONÓMICA

A rentabilidade económica do município apresentou uma tendência acentuada de decréscimo no período compreendido entre 2007 e 2009. Deu-se especial importância ao mesmo e, no período compreendido entre 2009 e 2011, esta tendência foi fortemente alterada, tendo-se verificado no ano de 2011 um valor claramente positivo. Em 2012, o cenário volta a alterar-se, com tendência de decréscimo e em 2013 de estabilização. Desta forma, será prudente, em exercícios futuros, manter uma contração de compromissos baixos, para que o ativo do município possa fazer face aos resultados líquidos e aos encargos financeiros.

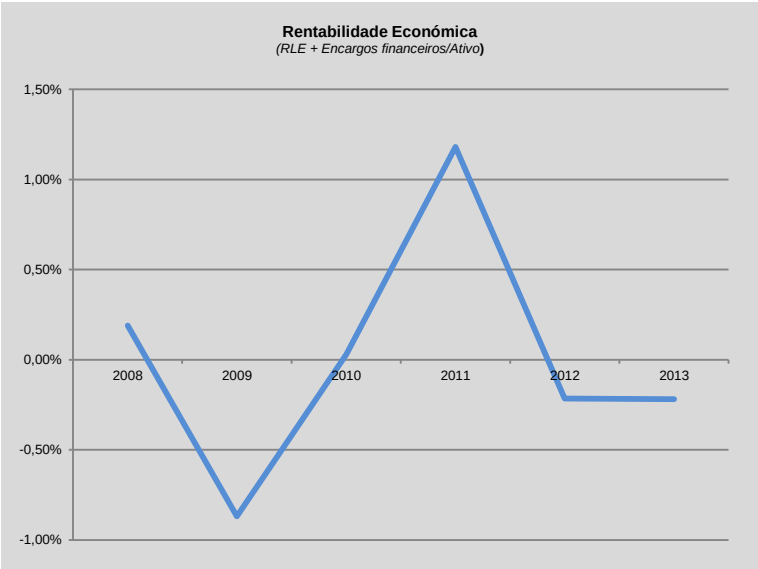

6.3.21. PRAZO MÉDIO DE PAGAMENTOS

O prazo médio de pagamento é o tempo médio que o município leva a pagar aos seus fornecedores. Trata-se de um indicador de crucial importância, na medida em que quanto mais reduzido for o prazo médio de pagamento, maior é o dinamismo económico gerado pelos investimentos municipais. Este indicador é definido nos termos do n.º 4 do Despacho n.º 9870/2009, da Resolução n.º 34/2008 do Conselho de Ministros, pela seguinte fórmula de cálculo:

$$PMP = \frac{\dfrac{\sum_{t-3}^{t} DF}{4}}{\sum_{t-3}^{t} A} \times 365$$

Onde: DF = Dívida a fornecedores no final do trimestre e A = Aquisição de bens e serviços no trimestre.

O prazo médio de pagamentos do município, nos últimos 8 trimestres é o constante no quadro e gráficos seguintes.

PMP					
1T 2012			1T 2013		
		Nº de dias			Nº de dias
∑ DF	18.261.026	769	∑ DF	18.987.986	343
∑ A	2.893.140		∑ A	5.051.411	
2T 2012			2T 2013		
		Nº de dias			Nº de dias
∑ DF	18.009.599	733	∑ DF	18.468.018	261
∑ A	2.968.324		∑ A	5.759.711	
3T 2012			3T 2013		
		Nº de dias			Nº de dias
∑ DF	18.566.354	691	∑ DF/4	12.229.887	169
∑ A	3.624.012		∑ A	6.587.018	
4T 2012			4T 2013		
		Nº de dias			Nº de dias
∑ DF	18.734.072	641	∑ DF/4	7.641.031	101
∑ A	4.504.011		∑ A	6.879.340	

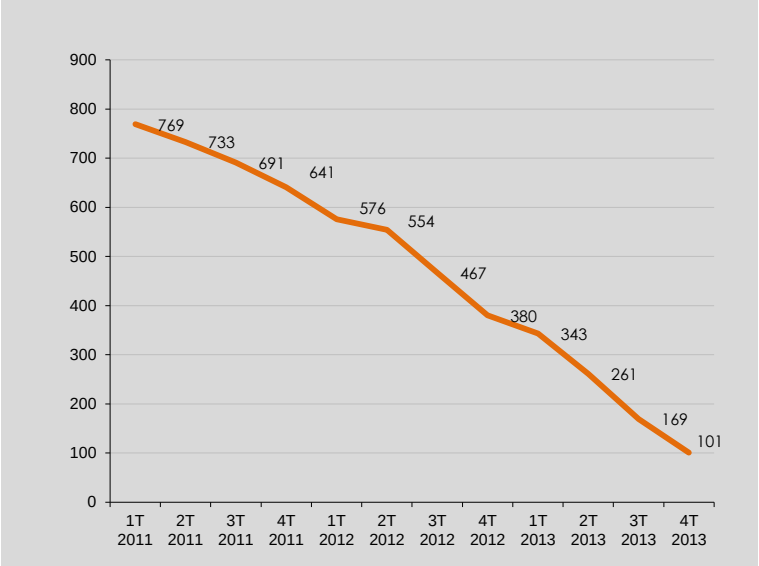

Pela análise do quadro e gráficos anteriores podemos constatar que o prazo médio de pagamentos do município, nos últimos 8 trimestres apresenta uma diminuição significativa. Esta situação deve-se ao fato de o município ter diminuído bastante a assunção de novos compromissos e de ter procedido aos pagamentos de dívidas a fornecedores de encargos assumidos e não pagos de anos anteriores, com recurso ao PAEL. Independentemente das melhorias alcançadas nos últimos 8 trimestres deve ter-se em linha de conta que o objetivo do prazo médio de pagamentos é conseguir, no menor tempo possível, lograr alcançar menos de 90 dias, pelo que se deve continuar a apostar na contenção de despesa, aliada a uma diminuição da assunção de compromissos futuros, de forma a permitir fazer face a compromissos passados.

VII. DÍVIDA DO MUNICÍPIO

7.1. OUTRAS DÍVIDAS A TERCEIROS[1]

O município de Borba, no início do ano de 2013, apresentava um valor em dívida de "outras dívidas a terceiros" (contas 21, 22, 23, 24 e 26), no montante de € 12.881.648,02 apresentado no final do ano o montante em dívida de € 11.899.690,28. Este diferencial entre os valores apurados no final do ano e o seu início, representam uma diminuição na dívida do município de aproximadamente 1 M€, isto é, uma diminuição superior a 16,5%, conforme se representa no quadro e gráfico seguinte.

Outras dívidas a terceiros			
Valor em 01/01/2012 (1)	Valor em 31/12/2012 (2)	Diferencial (€) (3)=(2)-(1)	Redução (%) (4)=[((2)/(1))-1]
12.881.648,02 €	11.048.700,62 €	-981.957,74 €	-7,62%

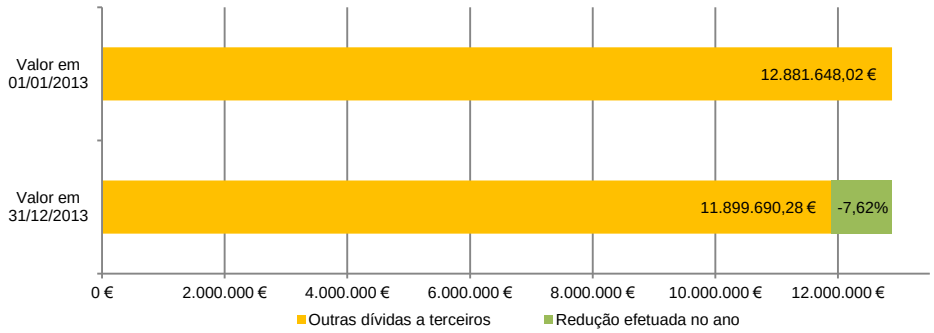

7.1.1. DÉBITOS A TERCEIROS SUPERIORES A 1/3 DOS CRÉDITOS DE IDÊNTICA NATUREZA[2]

O município de Borba, face aos valores descritos nas contas, não se encontra atualmente abrangido pelo disposto no nº 9 do artigo 38º da Lei nº 2/2007 de 15 de Janeiro que refere que *"no caso de débitos a terceiros que ultrapassem por credor ou fornecedor, em 31 de dezembro de cada ano, um terço do montante global dos créditos de idêntica natureza e que exista há mais de seis meses, deve a câmara municipal apresentar à assembleia municipal, juntamente com as contas anuais, uma informação fundamentada e um plano de resolução do referido crédito, no período de um ano, nunca ultrapassando o final do mandato dos referidos órgão autárquicos"*, uma vez que, pela análise ao "mapa 8.3.6.2. – outras dívidas a terceiros" podemos constatar que, em 31/12/2013, o montante em dívida a terceiros ascendia a € 11.899.690,28. Desta forma, um terço deste valor importa em € 3.966.563,43 conforme se demonstra no quadro seguinte.

Outras dívidas a terceiros em 31/12/2013	Valor	1/3 do valor (n.º 9 do art.º 38.º LFL)
21 - Clientes/Contribuintes/Utentes	323.554,30 €	107.851,43 €
22 - Fornecedores	1.285.861,22 €	428.620,41 €
23 - Empréstimos obtidos	9.656.875,21 €	3.218.958,40 €
24 - Estado e Outros Entes Públicos	48.754,31 €	16.251,44 €
26 - Outros devedores e credores	584.645,24 €	194.881,75 €
Total.....	***11.899.690,28 €***	***3.966.563,43 €***

1 Para melhores especificações consultar mapa 8.3.6.2. – Outras dívidas a terceiros.
2 Para melhores especificações consultar mapa 8.3.6.2. – Outras dívidas a terceiros.

7.2. EMPRÉSTIMOS BANCÁRIOS

7.2.1. EMPRÉSTIMOS BANCÁRIOS DE MÉDIO E LONGO PRAZO

No que se refere aos empréstimos bancários de médio e longo prazo, o montante em dívida no início de 2013 ascendia a € 5.737.039,14 tendo-se fixado, no final de 2013, em € 9.656.875,21. As principais diferenças entre os valores iniciais e finais em dívida, prendem-se com o facto de no exercício económico de 2013 ter sido contratualizado e utilizado o empréstimo bancário do PAEL, no montante de € 4.886.115,91 e com a amortização de capital efetuada aos empréstimos contraídos. No quadro e gráfico seguinte demonstra-se a evolução anual deste tipo de empréstimos no período compreendido entre 2008 e 2013.

Ref.	Empréstimos bancários MLP	Valor
(1)	Montante em dívida em 01/01/2013	5.737.039,14 €
(2)	Amortizações efetuadas e programadas para o ano	879.489,51 €
(3)	Amortizações extraordinárias para cumprimento do n.º 4 do art.º 96.º da Lei n.º 66-B/2012, de 30/12 com a redação dada pela Lei n.º 51/2013, de 24/07	86.790,33 €
(4)=(2)+(3)	**Total de amortizações efetuadas durante o ano**	**966.279,84 €**
(5)	Contratação de novos empréstimos bancários MLP	4.886.115,91 €
(6)=(1)-(4)+(5)	**Montante em dívida em 31/12/2013**	**9.656.875,21 €**

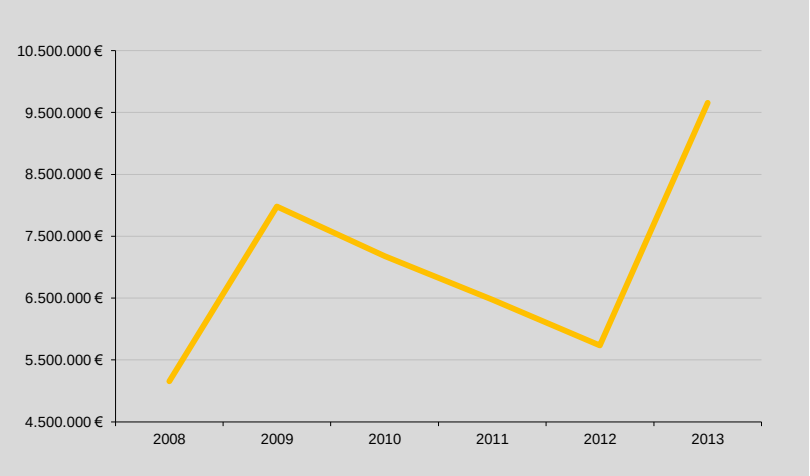

7.2.2. EMPRÉSTIMOS BANCÁRIOS DE CURTO PRAZO

Em relação aos empréstimos bancários de curto prazo, o município contratualizou, em 2013, um empréstimo desta natureza, até ao montante máximo de € 250.000,00 para fazer face a eventuais dificuldades de tesouraria, tendo utilizado apenas o montante de € 100.000,00 e amortizado o mesmo na totalidade durante o ano, em conformidade com o n.º 3 do art.º 38.º da LFL, pelo que, no final de 2013, não existe qualquer montante em dívida em empréstimos desta natureza.

7.3. ENDIVIDAMENTO MUNICIPAL

7.3.1. APURAMENTO DO ENDIVIDAMENTO MUNICIPAL E SEUS LIMITES

A situação do município apresentava-se particularmente preocupante para o ano de 2013 ao nível do endividamento líquido municipal, uma vez que, durante o ano, o município teria que garantir uma redução de € 137.490,60 (10% do montante registado em excesso em 31/12/2012), para cumprir o estipulado na Lei das Finanças Locais, sob pena de correspondente redução das transferências a efetuar no Orçamento de Estado para o ano de 2014.

Apesar de difícil de concretizar, o município logrou diminuir, em 2013, o endividamento líquido municipal em mais de € 720.000 (mais de 48% do excesso apurado em 31/12/2012), pelo que, em 2014, não deverá ser alvo de redução das transferências a efetuar em sede de Orçamento de Estado, por este motivo, conforme se demonstra no ponto 7.3.2.

Apesar de alcançado o objectivo de redução do endividamento líquido em 2013, deve o município manter e reforçar a implementação de medidas de contenção orçamental e de assunção de novos compromissos, que lhe permitam reduzir o endividamento líquido no ano de 2014, de forma a dar continuidade à política de consolidação orçamental e financeira desenvolvida nos últimos anos, uma vez que o cenário para o ano de 2014, ao nível deste tipo de endividamento, se volta a apresentar como um objetivo de dificil concretização, atendendo à entrada em vigor do novo regime jurídico das autarquias locais (Lei n.º 75/2013, de 12 de setembro) e conforme se expõe no capítulo VIII.

No que respeita ao endividamento de médio e longo prazos, o município encontra-se em excesso de endividamento, pelo facto de ter contratualizado o empréstimo ao abrigo do PAEL, conforme se demonstra no ponto 7.3.3.

Relativamente ao endividamento de curto prazo, o mesmo apenas é limitado pela Lei das Finanças Locais, e o município não deteve qualquer dificuldade no seu cumprimento, uma vez que, anualmente, tem contratado empréstimos de curto prazo, em montantes inferiores aos máximos permitidos, e todos os anos têm sido amortizados na sua totalidade antes do encerramento do ano económico, conforme se demonstra no ponto 7.3.4.

Nos mapas seguintes procede-se à demonstração e apuramento do endividamento líquido municipal, endividamento de médio e longo prazos e endividamento de curto prazo, seus limites e situação do município face aos mesmos.

1. ATIVOS E PASSIVOS FINANCEIROS			
CONTAS	**Saldo devedor final do trimestre**	**Saldo credor final do trimestre**	**Observações**
1 DISPONIBILIDADES	**743.559,08**		
11 Caixa	**8.564,99**		
12 Depósitos em instituições financeiras	**734.994,09**		
13 e 14 (...)	**0,00**		
15 Títulos negociáveis	**0,00**		
18 Outras aplicações de tesouraria			
2 TERCEIROS	**935.111,50**	**30.379.661,95**	
21 Clientes, contribuintes e utentes	**234.688,29**	**323.222,50**	
211 Clientes, c/c		0,00	
212 Contribuintes, c/c	26.401,14		
213 Utentes, c/c	151.285,90		
214 a 216 (...)	0,00	10.160,97	
217 Clientes e utentes c/ cauções		313.061,53	
218 Clientes, contribuintes e utentes de cobrança duvidosa	57.001,25		
219 Adiantamentos de clientes, contribuintes e utentes		0,00	
22 Fornecedores	**0,00**	**1.285.861,22**	
221 Fornecedores, c/c		1.252.712,77	
222 a 227 (...)		0,00	
228 Fornecedores - Faturas em receção e conferência		33.148,45	
229 Adiantamentos a fornecedores			

23 Empréstimos obtidos		**9.656.875,21**	
231 Em moeda nacional		9.656.875,21	
2311 De curto prazo		0,00	
23111 Empréstimos bancários		0,00	
23112 a 23119 (...)		0,00	
2312 De médio e longo prazo		9.656.875,21	
23121 Empréstimos bancários		4.188.880,20	
23123 Outros empréstimos obtidos		5.467.995,01	
24 Estado e outros entes públicos		**48.754,31**	
25 Devedores e credores pela execução do orçamento	**0,00**	**0,00**	
251 Devedores pela execução do orçamento	0,00		
252 Credores pela execução do orçamento		0,00	
26 Outros devedores e credores	**586.381,78**	**91.859,79**	
261 Fornecedores de imobilizado	0,00	90.067,97	
2611 Fornecedores de imobilizado, c/c		1.476,02	
2612 a 2617 (...)		88.453,57	
2618 Faturas em receção e conferência		138,38	
2619 Adiantamentos a fornecedores de imobilizado	0,00		
262 Pessoal	0,00	0,00	
263 Sindicatos		1.791,82	
264 Administração autárquica	0,00	0,00	
2641 Associações de municípios	0,00	0,00	
2642 Municípios	0,00	0,00	
2643 Serviços municipalizados	0,00	0,00	
2644 Federações de municípios	0,00	0,00	
2645 Associações de freguesias	0,00	0,00	
2646 Freguesias	0,00	0,00	
2647 Empresas municipais e intermunicipais	0,00	0,00	
2648 e 2649 (...)	0,00	0,00	
265 e 266 (...)	0,00	0,00	
267 Consultores, assessores e intermediários		0,00	
268 Devedores e credores diversos	586.381,78		
269 Adiantamentos por conta de vendas		0,00	
27 Acréscimos e diferimentos	**109.844,88**	**18.973.088,92**	
271 Acréscimos de proveitos	76.986,27		
272 Custos diferidos	32.858,61		
273 Acréscimos de custos		454.470,44	
274 Proveitos diferidos		18.518.618,48	
2741 a 2744 (...)		0,00	
2745 Subsídios para investimentos (*)		18.518.618,48	**(*) Para o cálculo do endividamento Líquido não entram as contas 2745 e 2749.**
2748 Diferenças de câmbio favoráveis		0,00	
2749 Outros proveitos diferidos*		0,00	
28 Empréstimos concedidos	**4.196,55**		
4 IMOBILIZAÇÕES	**315.951,40**		
41 Investimentos financeiros	**315.951,40**		
411 Partes de capital	315.951,40		
412 Obrigações e títulos de participação	0,00		
415 Outras aplicações financeiras	0,00		
TOTAL	***1.994.621,98***	***30.379.661,95***	
TOTAL CONSIDERADO PARA CÁLCULO DO ENDIVIDAMENTO LÍQUIDO	***1.994.621,98***	***11.861.043,47***	(A)

2. ENDIVIDAMENTO DE MÉDIO E LONGO PRAZOS			
Empréstimos de médio e longo prazos	**N.º**	**Capital em dívida no final do trimestre**	**Observações**
Empréstimos contraídos até 31.12.2002, para fazer face a prejuízos decorrentes de calamidades públicas (Lei n.º 42/98, de 6 de Agosto, com as alterações que entretanto lhe foram introduzidas)	**1**		
Empréstimos contraídos até 31.12.2002, para aquisição, construção, ou recuperação de imóveis destinados a habitação social (Lei n.º 42/98, de6 de Agosto, com as alterações que entretanto lhe foram introduzidas)	**2**	155.515,93	
Empréstimos contraídos até 31.12.2002, para pagamento de dívidas à EDP (Orçamentos do Estado para 1992, 1993, 1994 e 1995)	**3**		
Empréstimos contraídos até 31.12.2001, no âmbito do Programa Especial de Realojamento (PER) (artigo 21.º do Decreto-Lei n.º 163/93, de 7.05, introduzido pela Lei n.º 34/96, de 29.08)	**4.1**		
Empréstimos contraídos em 2002, no âmbito do Programa Especial de Realojamento (PER) (artigo 21.º do Decreto-Lei n.º 163/93, de 7.05, introduzido pela Lei n.º 34/96, de 29.08)	**4.2**		
Outros empréstimos contraídos em 2002 destinados à habitação social (al. c) do art.º 7.º da Lei n.º1 6-A/2002, de 31 de Maio - 1.ª alteração ao OE/2002)	**4.3**		
Empréstimos contraídos até 31.12.2002, no âmbito de linhas de crédito para apoio à reparação dos danos causados pelas intempéries de Dezembro de 1995 e Janeiro 1996, criadas pelo Decreto-Lei n.º 47/96, de 15.05 (n.º 2 do artigo 22.º da Lei n.º 10-B/96, de 23.03 - OE/1996)	**5**		
Empréstimos contraídos até 31.12.2002, no âmbito da linha de crédito para apoio à reparação dos danos causados pelas intempéries no Inverno 2000/2001, criada pelo Decreto-Lei n.º 38-C/2001, de 8.02 (artigo4.º da Lei n.º 2-A/2001, de 8.02)	**6**		
Empréstimos contraídos até 31.12.2002, ao abrigo do Programa de Reabilitação Urbana, apoiado pelo Mecanismo Financeiro do Espaço Económico Europeu (artigo 22.º da Lei n.º 52-C/96, de 27.12 - OE/1997 e artigo 22.º da Lei n.º 127-B/97, de 20.12 - OE/1998)	**7**		
Empréstimos contraídos até 31.12.2002, no âmbito da linha de crédito criada pelo Decreto-Lei n.º 345/97, de 05.12 para apoio à reparação dos danos causados em infraestruturas e equipamentos municipais (artigo23.º da Lei n.º 127-B/97, de 20.12 - OE/1998)	**8**		
Empréstimos contraídos até 31.12.2001, para execução de projetos comparticipados por fundos comunitários (artigo 32.º da Lei n.º 42/98, na redação dada pelo artigo 28.º do OE/2000)	**9.1**	0,00	
Empréstimos contraídos em 2002, para execução de projetos comparticipados por fundos comunitários (al. c) do art.º 7.º da Lei n.º16-A/2002, de 31 de Maio - 1.ª alteração à OE/2002)	**9.2**	515.241,63	
Empréstimos contraídos durante 2002 para a construção e reabilitação de infraestruturas no âmbito do EURO 2004 (al. c) do art.º 7.º da Lei n.º16-A/2002, de 31 de Maio - 1.ª alteração à OE/2002)	**10.1**		
Empréstimos contraídos durante 2003 para a construção e reabilitação de infraestruturas no âmbito do EURO 2004 (n.º 6 do artigo 19.º da Lei n.º32-B/2002, de 30.12 - OE/2003)	**10.2**		
Empréstimos contraídos no âmbito da linha de crédito bonificado para apoio à reparação dos danos causados pelos incêndios ocorridos desde20 de Julho de 2003 em equipamentos e infraestruturas municipais de relevante interesse público (artigo 3.º da Lei n.º 107/2003, de 10.12)	**11**		
Empréstimos contraídos em 2004, para execução de projetos comparticipados por fundos comunitários (Despacho Conjunto n.º177/2004, de S. Ex.as os Ministros das Finanças e das Cidades, Ordenamento do Território e Ambiente, publicado na II Série do D.R. n.º71, de 27.03.2004	**12**		
Empréstimos contraídos em 2005, até 29.07, para execução de projetos comparticipados por fundos comunitários abrangidos pelo n.º 6 do artigo19.º da Lei n.º 55-B/2004, de 30.12-OE/2005	**13**		
Empréstimos contraídos em 2005, a partir de 30.07, para execução de projetos comparticipados por fundos comunitários abrangidos pelo n.º 6 do artigo 19.º da Lei n.º 55-B/2004, de 30.12 – OE/2005, na redação da Lei n.º 39-A/2005, de 29.7 (1.ª alteração à OE/2005)	**14**		
Empréstimos contraídos em 2006, para execução de projetos comparticipados por fundos comunitários abrangidos pelo n.º 7 do artigo33.º da Lei n.º 60-A/2005, de 30.12 - OE/2006	**15**	372.456,51	
Empréstimos contraídos em 2006, para execução de programas de habitação social, renovação de áreas urbanas degradadas ou para a reabilitação de equipamentos destruídos pelos incêndios abrangidos pelo n.º 9 do artigo 33.º do OE/2006 (Despacho 22 262/2006, de 3/11)	**16**		
Empréstimos contraídos para execução de programas de reabilitação urbana, abrangidos pelo n.º 5 do artigo 39.º da Lei n.º 2/2007, de 15/01	**17**		
Empréstimos contraídos, para execução de projetos comparticipados por fundos comunitários, abrangidos pelo n.º 6 do artigo 39.º da Lei n.º2/2007, de 15/01	**18**	2.608.369,56	
Empréstimos contraídos para execução de investimentos na recuperação de infraestruturas municipais afetadas por situações de calamidade pública, abrangidos pelo n.º 7 do artigo 39.º da Lei n.º 2/2007, de 15/01	**19**		
Empréstimos contraídos para a conclusão dos PER cujos acordos de adesão tenham sido celebrados até 1995 (alínea b) do n.º 2 do artigo 61.º da Lei n.º 2/2007, de 15 de Janeiro)	**20**		
Empréstimos contraídos em 2008/09 destinados ao financiamento de investimentos no âmbito da Iniciativa Operações de Requalificação e Reinserção Urbana de Bairros Críticos (art.º 27.º OE/2008; art.º 51.º, n.º 1 OE/2009)	**21**		
Outros empréstimos de médio e longo prazos (não excecionados e não incluídos nos pontos anteriores)	**22**	6.005.291,58	
	TOTAL	***9.656.875,21***	

Outras dívidas de médio e longo prazos	N.º	Capital em dívida no final do Trimestre	Observações
Dívida a empresas concessionárias do serviço de distribuição de energia elétrica em baixa tensão, consolidada até 31 de Dezembro de 1988(alínea c) do n.º 2 do artigo 61.º da Lei n.º 2/2007, de 15 de Janeiro)	1		

RECAPITULATIVO			
Designação	**N.º**	**Montante**	**Observações**
Capital em dívida de empréstimos de médio e longo prazos excecionados dos limites de endividamento municipal (somatório das linhas 1 a 21 do quadro de empréstimos M/L prazos)	A	3.651.583,63	
Outras dívidas de médio e longo prazos excecionadas dos limites de endividamento municipal (dívidas EDP 1988)	B	0,00	

3. APURAMENTO DA SITUAÇÃO DE ENDIVIDAMENTO EM 31/12/2013		
Designação	**Montante**	**Observações**
TOTAL ENDIVIDAMENTO BANCÁRIO CURTO PRAZO	0,00	(A) = Saldo credor conta 2311
EMPRÉSTIMOS DE CURTO PRAZO NÃO AMORTIZADOS ATÉ 31 DE DEZEMBRO		(B) = Saldo credor conta 2311 em 31 de dezembro
CAPITAL EM DÍVIDA DE MÉDIO E LONGO PRAZOS	9.656.875,21	(C) = Saldo credor conta 2312
TOTAL ENDIVIDAMENTO LÍQUIDO MUNICÍPIO	9.866.421,49	(D) = Passivos - Ativos da linha (A) do Quadro 2. Ativos e passivos financeiros
CONTRIBUIÇÃO AM, SM E SEL PARA O ENDIVIDAMENTO BANCÁRIO M/L PRAZOS		(E) = Total das contribuições AM, SM e SEL para o endividamento bancário de médio e longo prazos*
CONTRIBUIÇÃO AM, SM E SEL PARA O ENDIVIDAMENTO LÍQUIDO	-505.217,32	(F) = Total das contribuições AM, SM e SEL para o endividamento líquido*
CAPITAL EM DÍVIDA DE EMPRÉSTIMOS DE MÉDIO E LONGO PRAZOS EXCEPCIONADOS DOS LIMITES DE ENDIVIDAMENTO MUNICIPAL	3.651.583,63	(G) = Campo A do recapitulativo do Quadro 3. Endividamento de médio e longo prazos
DÍVIDAS À EDP 1988	0,00	(H) = Campo B do recapitulativo do Quadro 3. Endividamento de médio e longo prazos
ENDIVIDAMENTO DE MÉDIO E LONGO PRAZOS EM 31/12/2012	***6.005.291,58***	*(I) = (C) + (E) - (G) + (B)***
ENDIVIDAMENTO LÍQUIDO EM 31/12/2013	***5.709.620,52***	*(J) = (D) + (F) - (G) - (H)*

Limites endividamento municipal (recapitulativo)		
ENDIVIDAMENTO DE CURTO PRAZO	**404.421,06**	(K) = Campo (E) do Quadro 1
ENDIVIDAMENTO DE MÉDIO E LONGO PRAZOS	**4.044.210,59**	(L) = Campo (F) do Quadro 1
ENDIVIDAMENTO LÍQUIDO	**5.055.263,24**	(M) = Campo (G) do Quadro 1

Situação face aos limites			
ENDIVIDAMENTO DE CURTO PRAZO	**Excesso**		(N) = Excesso, se (A) > (K); (N) = Margem, se (A) < (K)
	Margem	**404.421,06**	
ENDIVIDAMENTO DE MÉDIO E LONGO PRAZOS	**Excesso**	**1.961.080,99**	(O) = Excesso, se (I) > (L); (O) = Margem, se (I) < (L)
	Margem		
ENDIVIDAMENTO LÍQUIDO	**Excesso**	**654.357,28**	(P) = Excesso, se (J) > (M); (P) = Margem, se (J) < (M)
	Margem		

7.3.2. ENDIVIDAMENTO LÍQUIDO MUNICIPAL

O artigo 98.º da Lei n.º 66-B/2012, de 31 de dezembro (Lei do Orçamento de Estado para 2013) determina que *"(…) o limite de endividamento líquido de cada município para 2013, tendo em vista assegurar uma variação global nula do endividamento líquido municipal no seu conjunto, corresponde ao menor dos seguintes valores: a) limite de endividamento líquido em 2012; b) limite resultante do disposto no n.º 1 do artigo 37.º da Lei n.º 2/2007, de 15 de janeiro (…)"*. Desta forma, ao município de Borba, cabe-lhe cumprir com o estipulado na alínea b) do artigo 98.º da LOE/2013, de forma a que o limite imposto para 2013, pela Lei do Orçamento de Estado é igual ao limite imposto pela Lei das Finanças Locais, limitando-se o mesmo, para o município de Borba em € 5.055.263,24. Em 31/12/2013, o município apresenta um endividamento líquido no montante de € 5.709.620,52. Desta forma, verifica-se um excesso de € 654.357,28 conforme quadro e gráfico seguintes**.**

Importa ainda salientar que, de acordo com o Plano de Ajustamento Financeiro (PAF) apresentado no âmbito do Programa de Apoio à Economia Local (PAEL), a previsão relativa ao endividamento líquido, no final de 2013, estimava-se num excesso no montante de € 958.447,22, prevendo-se que a situação de equilíbrio iria ocorrer apenas em 2016.

Ainda assim, e pese embora, o município se mantenha em situação de excesso de endividamento, pela ótica da Lei das Finanças Locais, desde há alguns anos, importa referir que no ano de 2013 diminuiu o endividamento líquido em cerca de € 720.000,00 o que representa uma diminuição superior a 11% do endividamento líquido registado no final de 2012 e uma diminuição de cerca de 48% do excesso registado no final de 2012, pela ótica da Lei das Finanças Locais, conforme se pode constatar no quadro e gráfico seguintes.

Descrição	2008	2009	2010	2011	2012	2013
Endividamento líquido	9.317.864 €	8.249.489 €	7.895.154 €	7.382.097 €	6.429.549 €	5.709.621 €
Limite EL (LOE)				7.666.008 €	7.382.097 €	5.055.263 €
Limite EL (LFL)	5.231.797 €	5.364.982 €	5.603.688 €	5.206.946 €	5.054.643 €	5.055.263 €
Margem EL (LOE)				283.910 €	952.548 €	-654.357 €
Margem EL (LFL)	-4.086.067 €	-2.884.507 €	-2.291.466 €	-2.175.151 €	-1.374.906 €	-654.357 €

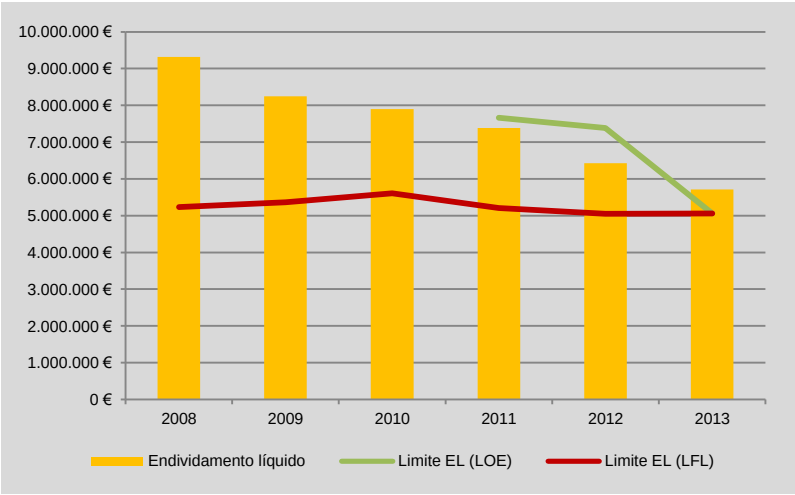

7.3.3. ENDIVIDAMENTO MUNICIPAL DE MÉDIO E LONGO PRAZOS

No que respeita ao endividamento de médio e longo prazos, o artigo 98.º da Lei n.º 66-B/2012, de 31 de dezembro (Lei do Orçamento de Estado para 2013), determina que *"(…)o limite de endividamento de médio e longo prazos para cada município em 2013 é o calculado nos termos do artigo 39.º da Lei n.º 2/2007, de 15 de janeiro (…)"*.Desta forma, o limite imposto para 2013, pela Lei do Orçamento de Estado, é igual ao limite imposto pela Lei das Finanças Locais, limitando-se o mesmo, para o município de Borba, em € 4.044.210,59.

Atendendo a que o município detém, 31/12/2013, um montante de endividamento de médio e longo prazos, de € 6.005.291,58 verifica-se um excesso no montante de € 1.961.080,99 conforme quadro e gráfico seguintes.

Importa ainda entender que o excesso apresentado engloba a totalidade do empréstimo contratualizado ao abrigo do PAEL (€ 4.886.115,91) e que a situação em apreço já se encontra prevista no Plano de Ajustamento Financeiro que foi elaborado aquando da candidatura ao programa.

Descrição	2008	2009	2010	2011	2012	2013
Endividamento MLP	1.487.046 €	2.915.747 €	2.356.750 €	1.994.792 €	1.623.807 €	6.005.292 €
Limite EMLP (LOE)	N/A	N/A	N/A	3.151.481 €	2.473.954 €	4.044.211 €
Limite EMLP (LFL)	4.185.437 €	4.291.986 €	4.482.950 €	4.165.557 €	4.043.715 €	4.044.211 €
Margem EMLP (LOE)	N/A	N/A	N/A	1.156.689 €	850.147 €	-1.961.081 €
Margem EMLP (LFL)	2.698.391 €	1.376.239 €	2.126.200 €	2.170.765 €	2.419.908 €	-1.961.081 €

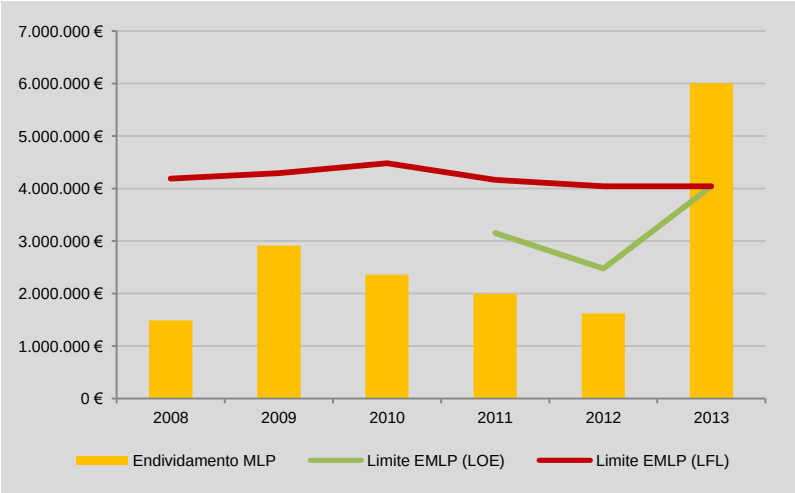

7.3.4. ENDIVIDAMENTO MUNICIPAL DE CURTO PRAZO

O limite de endividamento de curto prazo corresponde a 10% do limite do endividamento de médio e longo prazos, correspondendo a € 404.421,06. Atendendo a que município em 2013 procedeu à amortização total do empréstimo de curto prazo aprovado para o respetivo ano existe margem de € 404.421,06 conforme quadro e gráfico seguintes.

A Lei n.º n.º 66-B/2012, de 31 de dezembro (Lei do Orçamento de Estado para 2013) não faz qualquer referência ao limite de endividamento de curto prazo, pelo que o cálculo deste tipo de endividamento se restringe apenas à ótica da Lei das Finanças Locais (LFL). Desta forma, o n.º 1 do artigo 39.º da Lei n.º 2/2007, de 15 de janeiro (LFL) determina *que "o montante dos contratos de empréstimos a curto prazo e de aberturas de crédito não pode exceder, em qualquer momento do ano, 10% da soma do montante das receitas provenientes dos impostos municipais, das participações do município no FEF e da participação no IRS referida na alínea c) do n.º 1 do artigo 19.º, da derrama e da participação nos resultados das entidades do sector empresarial local, relativas ao ano anterior".* Assim sendo, o limite de endividamento municipal de curto prazo para o ano de 2013, resulta no montante de € 404.421,06. Atendendo a que o município contratualizou durante para o ano de 2013 um empréstimo bancário de curto prazo até ao montante máximo de € 250.000,00 (pese embora apenas tenha utilizado € 100.000,00 e o amortizou na sua totalidade em novembro de 2013), verifica-se a existência de margem, neste tipo de endividamento, no mesmo montante do limite, conforme quadro e gráfico seguinte.

Descrição	2008	2009	2010	2011	2012	2013
Endividamento CP	0,00	0,00	0,00	0,00	0,00	0,00
Limite ECP (LFL)	418.543,74	429.198,57	448.295,00	416.555,67	404.371,44	404.421,06
Margem ECP (LFL)	418.543,74	429.198,57	448.295,00	416.555,67	404.371,44	404.421,06

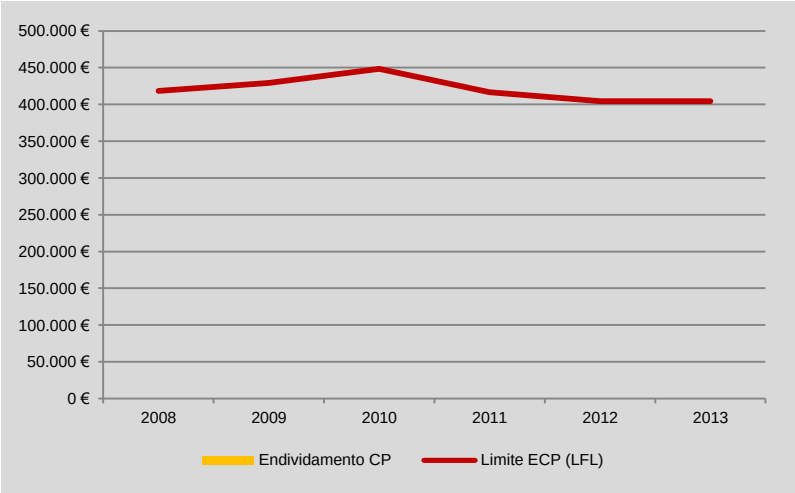

7.4. ACORDOS DE PAGAMENTO

A Lei n.º 8/2012, de 21 de fevereiro (vulga LCPA - Lei dos Compromissos e dos Pagamentos em Atraso (LCPA), tem como princípio fundamental da sua essência legislativa o facto de a execução orçamental não poder conduzir à acumulação de pagamentos em atraso.

O Decreto-Lei n.º 127/2012, de 21 de junho, visa estabelecer, nos termos e para os efeitos do disposto no artigo 14.º da designada "LCPA - Lei dos Compromissos" (Lei n.º 8/2012, de 21 de fevereiro), as normas legais disciplinadoras dos procedimentos necessários à aplicação desta lei e à operacionalização da prestação de informação, aplicáveis às entidades previstas no artigo 2.º da LCPA (autarquias incluídas).

Desta forma, a LCPA define pagamentos em atraso como *"contas a pagar que permaneçam nessa situação mais de 90 dias posteriormente à data de vencimento acordada ou especificada na fatura, contrato, ou documentos equivalentes. Excluem-se deste conceito, para efeitos de aplicação da LCPA e do Decreto-Lei n.º 127/2012, de 28 de fevereiro (n.º 2 do artigo 4.º):*

- *As obrigações de pagamento objeto de impugnação judicial até que sobre elas seja proferida decisão final e executória, as quais devem ser consideradas no passivo, mas não em contas a pagar, uma vez que as provisões para riscos e encargos não constituem um passivo certo, líquido e exigível;*
- *As situações de impossibilidade de cumprimento por ato imputável ao credor, as quais devem ser consideradas em contas a pagar, visto que a dívida se mantém, ainda que não incorra em mora;*
- *Os montantes objeto de acordos de pagamento, desde que o pagamento seja efetuado dentro dos prazos acordados, os quais permanecem em contas a pagar, acrescendo aos compromissos do mês/período/ano em que vão ser liquidados.*

Desta forma, para evitar a existência de pagamentos em atraso, no conceito que lhe é atribuído pela LCPA, o município de Borba, no ano de 2013, estabeleceu os acordos de pagamento, constantes no quadro seguinte.

Conta	Entidade	NIF	Valor inicial	Valor em dívida (31/12/2013)	Valores a pagar					
					2013	2014	2015	2016	2017	2018
22	Águas do Centro Alentejo, SA	506306143	718.535,33	672.413,74	46.121,59	114.708,39	134.414,86	144.825,36	156.042,17	122.422,96
22	Lena Engenharia e Construções, SA	60000303	96.832,28	81.832,28	15.000,00	60.000,00	21.832,28	0,00	0,00	0,00
26.8	ADSE	500073880	468.580,29	450.342,34	18.237,95	450.342,34	0,00	0,00	0,00	0,00
Total			***1.283.947,90***	***1.204.588,36***	***79.359,54***	***625.050,73***	***156.247,14***	***144.825,36***	***156.042,17***	***122.422,96***

O acordo celebrado com a "Águas do Centro Alentejo, SA" é referente à faturação de abastecimento de água e saneamento, do ano de 2012. Como esta faturação não foi incluída no PAEL (por não se tratar de um pagamento em atraso, conforme conceito da LCPA, à data da candidatura) foi celebrado acordo, tendo o mesmo durante o ano de 2013 sido rigorosamente cumprido.

O acordo celebrado com a "Lena Engenharia e Construções, SA" é respeitante a faturação de juros de mora, por atrasos no pagamento de faturas das empreitadas de "construção das piscinas cobertas", "construção das vias V4/V5 e V6/V7 de acesso à ADC3", "construção do pavilhão de eventos", "construção da via V6.3 de acesso à ADC3" e "desvio da conduta na estrada Nora-Barro Branco (V7)". Como esta faturação não foi incluída no PAEL (por não se tratar de um pagamento em atraso, conforme conceito da LCPA, à data da candidatura) foi celebrado acordo, tendo o mesmo durante o ano de 2013 sido rigorosamente cumprido.

O acordo celebrado com a "ADSE" é referente a dívida emitida pela ADSE entre 1988 e 2006 de reembolsos decorrentes das verbas a suportar pela entidade empregadora, referentes a consultas, tratamentos e outros atos médicos prestados aos funcionários do município, em que, a parte comparticipada, deve ser suportada pela entidade, conforme dispõe o artigo 5.º do Decreto-Lei n.º 118/83, de 25 de Fevereiro, republicado pelo Decreto-Lei n.º 234/2005, de 30 de Dezembro. Esta dívida apenas, pese embora de antiguidade considerável, apenas foi reconhecida pelo município, em junho de 2012, pelo que não se encontrava registada no SIIAL como um pagamento em atraso à data de 31/03/2012, o que impossibilitou o seu enquadramento no PAEL. Como não foi incluída no PAEL (por não se tratar de um pagamento em atraso, conforme conceito da LCPA, à data da candidatura) foi celebrado acordo, tendo o mesmo durante o ano de 2013 sido rigorosamente cumprido. Relativamente a este acordo acresce ainda informar que o mesmo foi alvo de alteração em janeiro de 2014, conforme melhor se explica no capítulo VIII.

7.5. REDUÇÕES DO ENDIVIDAMENTO MUNICIPAL

7.5.1. AUMENTO DA RECEITA DE IMI RESULTANTE DO PROCESSO DE AG DE PRÉDIOS URBANOS

O n.º 4 do art.º 96.º da Lei n.º 66-B/2012, de 31 de dezembro, com a redação dada pela Lei n.º 51/2013, de 24 de junho determina que *"o aumento de receita do imposto municipal sobre imóveis (IMI), resultante do processo de avaliação geral dos prédios urbanos constante do Decreto-Lei n.º 287/2003, de 12 de novembro, na redação que lhe foi dada pela Lei n.º 60 -A/2011, de 30 de novembro, é obrigatoriamente utilizado na redução do endividamento de médio e longo prazo do município e ou, pagamento de dívidas a fornecedores registadas no SIIAL a 30 de junho de 2012."*

O município de Borba logrou arrecadar um aumento de receita com o processo de avaliação geral de prédios urbanos no montante de € 72.223,79 conforme informação recebida da Direção-Geral da Autoridade Tributária e Aduaneira. Para dar cumprimento a este imperativo legal, o município aplicou o aumento na receita de IMI na amortização adicional do empréstimo PITER da Zona dos Mármores. Esta amortização, no montante de € 86.790,33 (a última deste empréstimo, contratualizada por um período máximo de 10 anos, ao Instituto de Turismo de Portugal) encontrava-se prevista de efetuar apenas no ano de 2014, tendo, desta forma, sido encerrado este empréstimo e cumprida a redução de endividamento com a aplicação do aumento da receita de IMI, resultante do processo de avaliação geral de prédios urbanos, pelo que, não é de esperar a aplicação de redução das transferências do Orçamento de Estado no montante equivalente a 20% do valor da redução que não fosse efetuada, conforme determina o n.º 7 do art.º 96.º da Lei n.º 66-B/2012, de 31 de dezembro, com a redação dada pela Lei n.º 51/2013, de 24 de junho.

7.5.2. REDUÇÃO DOS PAGAMENTOS EM ATRASO

O n.º 1 do art.º 96.º da Lei n.º 66-B/2012, de 31 de dezembro determina que *"até ao final do ano de 2013, as entidades incluídas no subsector da administração local reduzem para além das já previstas no PAEL, (…) no mínimo 10% dos pagamentos em atraso com mais de 90 dias registados no SIIAL em setembro de 2012".*

Por outro lado, o n.º 7 do art.º 96.º da Lei n.º 66-B/2012, de 31 de dezembro, com a redação dada pela Lei n.º 51/2013, de 24 de junho determina que *"no caso de incumprimento das obrigações previstas no presente artigo, há lugar a uma redução das transferências do Orçamento do Estado no montante equivalente a 20% do valor da redução respetivamente em falta".*

Atendendo a que o município encerrou o exercício económico de 2013 sem a existência de qualquer pagamento em atraso, devido aos acordos de pagamento realizados e aos pagamentos efetuados com recurso ao empréstimo do PAEL não é expectável vir a ser sancionado com a redução prevista no n.º 7 do art.º 96.º da Lei n.º 66-B/2012, de 31 de dezembro, com a redação dada pela Lei n.º 51/2013, de 24 de junho, conforme se demonstra no quadro seguinte.

Obs.	Designação	2013 (un.: €)
(1)	Pagamentos em atraso setembro 2012	5.502.437,72
(2)	Programa de Apoio à Economia Local (verbas libertadas de dezembro 2012 a dezembro 2013)	4.886.115,91
(3)	Pagamentos em atraso dezembro 2013	0,00
(4)=((2)+(3))/(1)-1	Redução dos pagamentos em atraso	-11,20%
(5)=se((1)*10%+(2)>(1);(1);((1)*10%+(2))	Redução necessária para cumprimento art.º 96.º,n.º 1 do OE/2013	5.436.359,68
(6)=(1)-(3)	Redução realizada setembro 2012 e dezembro 2013	5.502.437,72
(7)=se((5)-(6)>0;(5)-(6);0)	Diferença entre redução necessária e redução realizada	0,00
(8)=se(4)>0;(1)*10%+(2);(7)	Montante de redução em falta	0,00
(9)=(8)*20%	**Sanção a aplicar em cumprimento do art.º 96.º, n.º 7 do OE/2013**	**0,00**

7.6. PROGRAMA DE APOIO À ECONOMIA LOCAL (PAEL)

No ano de 2012, o município de Borba apresentou candidatura ao Programa de Apoio à Economia Local, no sentido de obter financiamento, sob a forma de um empréstimo bancário, para pagamento das dívidas vencidas há mais de 90 dias, reportada a 31/03/2012.

A Lei n.º 43/2012, de 28 de Agosto, veio criar o Programa de Apoio à Economia Local (PAEL), o qual, sendo concretizado pela Portaria n.º 281-A/2012, de 14 de Setembro, tem por objeto a regularização do pagamento de dívidas dos municípios vencidas há mais de 90 dias, registadas na Direção-geral das Autarquias Locais (DGAL) à data de 31 de Março de 2012.

A referida Lei optaria por estabelecer dois grupos de municípios (Programas I e II), sendo os mesmos definidos de acordo com a sua situação financeira.

Neste contexto, o Programa I integra os municípios que: a) Estejam abrangidos por um plano de reequilíbrio financeiro; b) A 31 de dezembro de 2011, se encontravam numa situação de desequilíbrio estrutural; c) Reunindo os pressupostos de adesão ao PAEL previstos para adoção ao Programa II, optem por aderir ao Programa I.

No sentido de reestruturar a totalidade da sua dívida, promovendo deste modo não apenas a continuidade da sua operacionalidade, como também a possibilidade de desenvolvimento de investimentos necessários à população local, em respeito pela independência orçamental dos municípios, o município de Borba optou por aderir ao empréstimo proveniente do PAEL, no montante de € 5.432.672,00, aceitando as condições impostas para um contrato de reequilíbrio financeiro.

7.6.1. PROCESSO DE CANDIDATURA, ANÁLISE E LIBERTAÇÃO DE VERBAS

Entre 28/09/2012 (data da aprovação do pedido de adesão ao PAEL pela câmara municipal) e 27/12/2013 (data da envio do parecer da DGAL às “Grandes Opções do Plano e Orçamento 2014”) o PAEL teve os desenvolvimentos referidos no quadro seguinte.

Data	Designação
28/09/2012	A Câmara Municipal de Borba aprovou a adesão ao programa I do PAEL
03/10/2012	A Assembleia Municipal de Borba aprovou o plano de ajustamento financeiro e autorizou a contratação de empréstimo de médio e longo prazos até ao limite máximo dos pagamentos em atraso, em conformidade com as especificidades do programa (€ 5.432.672,00)
04/10/2012	O pedido de adesão foi submetido à Comissão de Análise do PAEL, pelo interlocutor do Município
Entre 04/10/2012 e 04/12/2012	Após submissão da candidatura foram solicitados, pela respetiva Comissão, alguns esclarecimentos e retificações de alguns mapas. Em consequência dos esclarecimentos solicitados pela Comissão de Análise foram retificados alguns mapas, de forma a garantir o cumprimento das exigências desta Comissão
04/12/2012	O projeto de decisão sobre o pedido de adesão ao programa foi recebido no Município. Este projeto foi favoravel à concessão de um empréstimo até ao montante máximo de € 4.886.115,91
06/12/2012	O Município respondeu sobre o projeto de decisão informando *"nada ter a reclamar (…), uma vez que a Comissão de Análise do PAEL, já se debruçou sobre todos os aspetos por nós apresentados"*
23/01/2013	O despacho de aprovação da candidatura e da concessão do respetivo empréstimo foi publicado no Diário da República, 2.ª serie, n.º 16 (Despacho n.º 1375/2013)
30/01/2013	As clausulas contratuais do respetivo empréstimo e a autorização para abertura de conta bancária específica, foram aprovadas pela Câmara Municipal de Borba
04/02/2013	O processo de pedido de visto prévio ao contrato de empréstimo foi submetido, ao Tribunal de Contas, tendo sido atribuído ao mesmo o número de processo 212/2013
25/02/2013	O processo foi devolvido pelo Tribunal de Contas, solicitando o envio de novos documentos e a prestação de esclarecimentos
08/03/2013	O município, remeteu novamente o processo ao Tribunal de Contas com os documentos e esclarecimentos solicitados
04/04/2013	O processo foi novamente devolvido pelo Tribunal de Contas, solicitando o envio de novos documentos e a prestação de esclarecimentos
12/04/2013	O município, remeteu novamente o processo ao Tribunal de Contas com os documentos e esclarecimentos solicitados
02/05/2013	O processo de visto foi atribuído ao processo, pelo Tribunal de Contas, na sua sessão diárias, tendo sido visado o contrato de empréstimo, no montante de € 4.886.115,91
13/05/2013	O município remeteu à DGTF o comprovativo de obtenção de processo visado, para efeitos de libertação da 1.ª tranche
24/05/2013	A primeira tranche do empréstimo, no montante de € 2.931.669,55 foi transferida para o município
30/05/2013	O município procedeu ao pagamento de faturas incluídas no anexo ao contrato, por ordem de maturidade de dívida, até à totalidade do montante transferido na 1.ª tranche
31/05/2013	Envio da documentação respeitante ao pedido de libertação da 2.ª tranche do empréstimo
25/07/2013	A segunda tranche do empréstimo, no montante de € 977.223,18 foi transferida para o município
31/07/2013	O município procedeu ao pagamento de faturas incluídas no anexo ao contrato, por ordem de maturidade de dívida, até à totalidade do montante transferido na 2.ª tranche
31/08/2013	Envio da documentação respeitante ao pedido de libertação da 3.ª tranche do empréstimo
26-09-2013	A terceira tranche do empréstimo, no montante de € 977.223,18 foi transferida para o município
27-09-2013	O município procedeu ao pagamento de faturas incluídas no anexo ao contrato, por ordem de maturidade de dívida, até à totalidade do montante transferido na 3.ª tranche
29-11-2013	O município enviou as "Grandes opções do plano e orçamento 2014", para apreciação pela DGAL, em consonância com o previsto no PAF
18-12-2013	A DGAL solicitou informação complementar para apreciação das "Grandes opções do plano e orçamento 2014"
18-12-2013	O município procedeu aos devidos esclarecimentos junto da DGAL
27-12-2013	A DGAL submete o seu parecer sobre as "Grandes opções do plano e orçamento 2014" ao município de Borba

7.6.2. MONITORIZAÇÃO E ACOMPANHAMENTO DO PLANO DE AJUSTAMENTO FINANCEIRO

Relativamente ao processo de monitorização e acompanhamento anual 2013 do plano de ajustamento financeiro (PAF) elaborado aquando da candidatura ao programa de apoio à economia local (PAEL) importa referir que em janeiro de 2014, o municipio procedeu ao envio, para a DGAL, dos mapas de acompanhamento e monitorização do plano de ajustamento financeiro (PAF), com dados provisórios da execução de 2013, e com a presente prestação de contas (abril de 2014) irá proceder ao envio dos mesmos mapas, devidamente retificados com os dados definitivos da execução de 2013 e que também se apresentam em anexo nos documentos de prestação de contas.

Assim sendo pretende-se agora explicar de forma mais detalhada que aquela que espelham os mapas anexos os desvios apresentados com a execução de 2013 face ao previsto no PAF.

7.6.2.1. SÍNTESE DA SITUAÇÃO FINANCEIRA ATUAL E PREVISÕES DE EVOLUÇÃO

No que respeita à **síntese da situação financeira atual e previsões de evolução** *(quadro I)* elaborámos o seguinte quadro síntese, de forma a mais facilmente compreender os desvios verificados face aos previstos.

Descrição	Previsão no PAF	Valores acumulados 2013	Variação		Obs.
			€	%	
A3. Receita efetiva	7.811.167,53	11.172.741,10	3.361.573,57	43,04%	a)
A4. Despesa efetiva	6.706.376,39	15.166.651,03	8.460.274,64	126,15%	a)
A4.1.1. Juros	234.150,89	383.173,89	149.023,00	63,64%	a)
A5. Saldo global	1.104.791,14	-3.993.909,93	-5.098.701,07	-461,51%	a)
A6. Saldo primário	1.338.942,03	-3.610.736,04	-4.949.678,07	-369,67%	a)
A7. Ativos financeiros líquidos amortizações	0,00	0,00	0,00	0,00%	
A8. Passivos financeiros líquidos amortizações	-934.841,89	3.919.836,07	4.854.677,96	-519,30%	b)
A9. Receita total	7.811.167,53	16.158.857,01	8.347.689,48	106,87%	a)
A10. Despesa total	7.641.218,28	16.232.930,87	8.591.712,59	112,44%	a)
A12. Serviço da dívida	1.168.992,78	1.449.453,73	280.460,95	23,99%	a)
A13. Endividamento total	10.707.664,37	11.897.513,48	1.189.849,11	11,11%	a)
A14. Prazo médio de pagamento (n.º dias)	84	101	17	20,24%	c)

Pela análise do quadro anterior podemos depreender que os desvios respeitam, essencialmente, às seguintes causas:

a) No PAF foi previsto o encaixe das 3 tranches do PAEL em 2012 e consequentemente todos os pagamentos a fornecedores no mesmo ano, tendo no entanto esse cenário apenas ocorrido em 2013;
b) No PAF foi previsto em 2013 não contrair empréstimos bancários e amortizar os existentes, tendo no entanto sido contraído o PAEL e o empréstimo de curto prazo;
c) O prazo médio de pagamentos revelou-se superior ao previsto pelos motivos explicados em a).uma vez que este indicador (PMP) leva em linha de conta os 4 últimos trimestres..

7.6.2.2. MEDIDAS PROPOSTAS NO PLANO DE AJUSTAMENTO FINANCEIRO

No que respeita às **medidas propostas no plano de ajustamento financeiro** *(quadro II)* podemos resumir a execução das mesmas e os respetivos desvios conforme quadro seguinte.

Descrição	Previsão no PAF	Valores executados 2013	Variação		Obs.
			€	%	
B.1 Aumento da receita	***296.754,13***	***306.167,71***	***9.413,58***	***3,17%***	
1. Fixação nas taxas máximas do IMI	21.140,51	148.550,20	127.409,69	602,68%	a)
3. Fixação na taxa máxima de derrama	602,39	0,00	-602,39	-100,00%	a)
8. Venda de património	264.984,00	0,00	-264.984,00	-100,00%	b)
9. Rendimentos de propriedade	10.027,23	11.118,68	1.091,45	10,88%	c)
10. Transferências correntes	0,00	146.498,83	146.498,83	100,00%	d)
B.2 Redução da despesa	***287.684,30***	***-12.187,86***	***-299.872,16***	***-104,24%***	
10. Redução/contenção/racionalização da despesa municipal com pessoal	285.331,46	0,00	-285.331,46	-100,00%	e)
14. Subsídios	2.352,84	-12.187,86	-14.540,70	-618,01%	f)
Total de medidas	***584.438,43***	***293.979,85***	***-290.458,58***	***-98,80%***	

Em jeito de resumo, o quadro anterior permite-nos constatar que as medidas implementadas lograram aumentar a receita em mais 3,17% que o previsto no PAF, o que não se veio a concretizar ao nÍvel da redução de despesa, uma vez que não foi possível reduzir despesa conforme previsto, devido a imposições legislativas (não previstas aquando da elaboração do PAF).

Desta forma, podemos depreender que os desvios encontrados respeitam, essencialmente, às seguintes causas:

a) Foi cobrada mais receita de IMI que a prevista no PAF, como consequência do processo de avaliação geral de prédios urbanos;
b) Foi cobrada menos receita de derrama que a prevista no PAF, pese embora o desvio não seja materialmente relevante;
c) Foi recebida mais verba de rendimentos de propriedade que o previsto no PAF, pese embora o desvio não seja materialmente relevante;
d) Não foi previsto aumento de receita com as transferências correntes no PAF, pese embora se tenham vindo a verificar por imposições legislativas de transferências de FEF (distribuição FEF corrente *versus* FEF capital);
e) Não foi possível reduzir despesa com pessoal, conforme previsto, por imposições legislativas não previstas aquando da elaboração do PAF;
f) Não foi possível reduzir despesa com a atribuição de subsídios, uma vez que o município aproveitou as oportunidades geradas pelos programas ocupacionais do IEFP para fomentar o emprego no concelho.

7.6.2.3. EVOLUÇÃO PREVISIONAL DA RECEITA E DA DESPESA

No que respeita às **evolução previsional da receita e da despesa** *(quadro III)* podemos resumir a execução das mesmas e os respetivos desvios conforme quadro seguinte.

Descrição	Previsão no PAF	Valores executados 2013	Variação		Obs.
			€	%	
Receitas correntes	***5.715.790,92***	***6.134.747,05***	***418.956,13***	***7,33%***	
Impostos diretos	662.184,69	753.763,41	91.578,72	13,83%	a)
Impostos indiretos	67.081,58	43.705,87	-23.375,71	-34,85%	b)
Taxas, multas e outras penalidades	97.802,61	184.778,32	86.975,71	88,93%	b)
Rendimentos da propriedade	347.400,32	348.491,77	1.091,45	0,31%	d)
Transferências correntes	3.453.216,02	3.749.449,89	296.233,87	8,58%	e)
Venda de bens e serviços correntes	1.062.018,11	1.024.609,36	-37.408,75	-3,52%	f)
Outras receitas correntes	26.087,59	29.948,43	3.860,84	14,80%	g)
Receitas de capital	***2.095.376,62***	***10.024.109,96***	***7.928.733,34***	***378,39%***	
Venda de bens de investimento	278.309,00	12.250,00	-266.059,00	-95,60%	h)
Transferências de capital	1.817.067,62	5.022.297,25	3.205.229,63	176,40%	i)
Ativos financeiros	0,00	0,00	0,00	0,00%	j)
Passivos financeiros	0,00	4.986.115,91	4.986.115,91	4986115,91%	k)
Outras receitas de capital	0,00	3.446,80	3.446,80	3446,80%	l)
Total receita	***7.811.167,54***	***16.158.857,01***	***8.347.689,47***	***106,87%***	
Despesas correntes	***5.478.485,60***	***6.132.448,47***	***653.962,87***	***11,94%***	
Despesas com o pessoal	3.093.404,51	3.151.179,70	57.775,19	1,87%	m)
Aquisição de bens e serviços	1.729.838,98	2.268.546,47	538.707,49	31,14%	n)
Juros e outros encargos	309.145,99	383.173,89	74.027,90	23,95%	o)
Transferências correntes	276.074,49	234.811,42	-41.263,07	-14,95%	p)
Subsídios	54.261,73	68.802,43	14.540,70	26,80%	q)
Outras despesas correntes	15.759,90	25.934,56	10.174,66	64,56%	r)
Despesas de capital	***2.162.732,68***	***10.100.482,40***	***7.937.749,72***	***367,02%***	
Aquisição de bens de capital	850.000,00	8.930.874,42	8.080.874,42	950,69%	s)
Transferências de capital	377.890,79	62.109,34	-315.781,45	-83,56%	t)
Ativos financeiros	0,00	0,00	0,00	0,00%	u)
Passivos financeiros	934.841,89	1.066.279,84	131.437,95	14,06%	v)
Outras despesas de capital	0,00	41.218,80	41.218,80	41218,80%	x)
Total despesa	7.641.218,28	16.232.930,87	8.591.712,59	112,44%	
Despesa corrente	5.478.485,60	6.132.448,47	653.962,87	11,94%	
Despesa de capital	2.162.732,68	10.100.482,40	7.937.749,72	367,02%	
Saldo (Receita - Despesa)	***169.949,26***	***-74.073,86***	***-244.023,12***	***-143,59%***	

Desta forma, podemos depreender que os desvios encontrados respeitam, essencialmente, às seguintes causas:

a) Foi cobrada mais receita de IMI que o previsto no PAF, como consequência do processo de avaliação geral de prédios urbanos;
b) A cobrança de impostos indiretos ficou aquém do previsto no PAF;
c) A arrecadação de receita com a emissão de alvarás de obras de urbanização revelou-se superior à prevista no PAF;
d) Foi recebida mais verba de rendimentos de propriedade que o previsto no PAF, pese embora o desvio não seja materialmente relevante;
e) Não foi previsto aumento de receita com as transferências correntes no PAF, pese embora se tenham vindo a verificar, essencialmente, por imposições legislativas ao nível da distribuição do FEF corrente versus FEF capital;
f) A venda de bens e serviços correntes ficou ligeiramente aquém do previsto no PAF, pese embora o desvio não seja materialmente relevante;
g) Foi recebida mais verba de outras receitas correntes que o previsto no PAF, pese embora o desvio não seja materialmente relevante;
h) Não se vieram a concretizar as vendas de bens de investimentos previstas no PAF (terrenos e edifícios);
i) As transferências de capital foram superiores às previstas no PAF, em resultado dos recebimentos FEDER de operações cofinanciadas;
j) Os ativos financeiros não tiveram qualquer execução, conforme previsto no PAF;
k) Os passivos financeiros foram superiores ao previsto no PAF pelo facto de ter sido recebido o empréstimo do PAEL em 2013 quando o PAF o assumiu em 2012 e por ter sido contratualizado um empréstimo de curto prazo que, por lapso, não foi previsto no PAF;
l) Foi recebida mais verba de outras receitas de capital que o previsto no PAF, pese embora o desvio não seja materialmente relevante;
m) As despesas com pessoal foram superior às previstas no PAF por imposições legislativas não possíveis de prever à data de elaboração do PAF;
n) A aquisição de bens e serviços foi superior ao previsto no PAF por terem sido pagas despesas de anos anteriores com o PAEL, previstas no PAF pagar em 2012 (caso se tivesse concretizada a previsão de encaixe do empréstimo em 2012);
o) Os juros e outros encargos foram superiores ao previsto no PAF por terem sido pagas despesas de anos anteriores com o PAEL, previstas no PAF pagar em 2012 (caso se tivesse concretizada a previsão de encaixe do empréstimo em 2012);
p) As transferências correntes foram inferiores ao previsto no PAF, pese embora o desvio não seja materialmente relevante;
q) A despesa com subsídios foi superior ao previsto no PAF, uma vez que o município aproveitou as oportunidades geradas pelos programas ocupacionais do IEFP para fomentar o emprego no concelho.
r) As outras despesas correntes foram superiores ao previsto no PAF, pese embora o desvio não seja materialmente relevante;
s) A aquisição de bens de capital foi bastante superior ao previsto no PAF por terem sido pagas despesas de anos anteriores com o PAEL, previstas no PAF pagar em 2012 (caso se tivesse concretizada a previsão de encaixe do empréstimo em 2012);
t) As despesas com transferências de capital foram bastante inferiores às previstas no PAF pelo facto de a distribuição de FEF corrente versus FEF capital ter sido alterada por imposições legais;
u) As despesas com ativos financeiros não tiveram qualquer execução, conforme previsto no PAF;
v) As outras despesas de capital foram superiores ao previsto no PAF por terem sido pagas despesas de anos anteriores com o PAEL, previstas no PAF pagar em 2012 (caso se tivesse concretizada a previsão de encaixe do empréstimo em 2012).

7.6.2.4. EVOLUÇÃO DA DÍVIDA E DO SERVIÇO DA DÍVIDA DE EMLP

No que respeita à **evolução da dívida e do serviço da dívida de EMLP** *(quadro IV)* elaborámos o seguinte quadro síntese, de forma a mais facilmente compreender os desvios verificados face aos previstos.

Descrição	Previsão no PAF	Valores executados 2013	Variação		Obs.
			€	%	
Dívida de curto prazo	705.227	2.240.638	1.535.411	217,72%	a)
Dívida de médio e longo prazo	10.235.379	9.656.875	-578.503	-5,65%	b)
Total da dívida	10.940.605	11.897.513	956.908	8,75%	
Dívida referente a operações de tesouraria e, se refletidas patrimonialmente, a cauções e garantias prestadas por terceiros	232.941	373.546	140.605	60,36%	c)
Total da dívida de natureza orçamental	***10.707.664***	***11.523.968***	***816.303***	***7,62%***	
Amortizações PAEL	179.617,19	122.152,90	-57.464	-31,99%	d)
Juros PAEL	225.455,89	53.523,87	-171.932	-76,26%	d)
Amortizações Outros	755.224,70	844.126,94	88.902	11,77%	e)
Juros Outros	74.995,10	51.683,54	-23.312	-31,08%	e)
Total de amortizações e juros	***1.235.292,88***	***1.071.487,25***	***-163.805,63***	***-15,29%***	

Desta forma, podemos depreender que os desvios encontrados respeitam, essencialmente, às seguintes causas:

a) A dívida de curto prazo é superior à prevista no PAF, uma vez que no PAF não foram considerados os acordos de pagamento existentes em 31/12/2013 com ADSE (+/- € 450.000); AdCA (+/- € 685.000) e Lena, SA (+/- € 80.000);
b) A dívida de médio e longo prazo é inferior à prevista no PAF pelo facto de o PAEL não ter assumido também a dívida à ADSE (à data da candidatura +/- € 530.000), como tal o empréstimo contraído foi de montante inferior ao previsto no PAF. Por outro lado foi efetuada uma amortização adicional ao empréstimo PITER (+/- € 86.800) para dar cumprimento ao imperativo legal de redução de endividamento por via do acréscimo de receita de IMI do processo de avaliação geral de prédios urbanos, que não foi possível prever no PAF;
c) O desvio verificado em operações de tesouraria é provocado pela prestação de cauções de empreitadas e à qual o município é alheio (não era possível no PAF prever valores mais rigorosos);
d) As amortizações e os juros decorrentes do PAEL foram inferiores aos previstos no PAF, atendendo a que o empréstimo foi contraído mais tarde que o previsto no PAF e em valor inferior ao previsto;
e) As amortizações com outros empréstimos assumiram valores superiores ao previsto no PAF por ter sido efetuada uma amortização extraordinária ao empréstimo PITER (não possível de prever no PAF) e os juros foram inferiores ao previsto no PAF, pelo facto de se terem alterado as condições de mercado assumidas (baixa de taxas de juro).

7.6.2.5. CALENDARIZAÇÃO DA REDUÇÃO ANUAL DO ENDIVIDAMENTO LÍQUIDO

No que respeita à **calendarização da redução anual do endividamento líquido** *(quadro V)* elaborámos o seguinte quadro síntese, de forma a mais facilmente compreender os desvios verificados face aos previstos.

Descrição	Previsão no PAF	Valores executados 2013	Variação		Obs.
			€	%	
Endividamento líquido	6.013.710,46	5.709.620,52	-304.089,94	-5,06%	
Limite de endividamento líquido (LFL)	5.055.263,24	5.055.263,24	0,00	0,00%	
Excesso de endividamento líquido	***958.447,22***	***654.357,28***	***-304.089,94***	***-31,73%***	

Pela análise do quadro anterior facilmente se depreende que o endividamento líquido foi inferior ao previsto no PAF, pelo que o excesso de endividamento apurado se cifrou em menos 31,73% que o previsto (- € 304.090).

VIII. FACTOS RELEVANTES VERIFICADOS APÓS O ENCERRAMENTO DO EXERCÍCIO

Relativamente a factos relevantes verificados após o encerramento do exercício importa referir que em 01/01/2014 entrou em vigor o novo regime financeiro das autarquias locais e das entidades intermunicipais, consubstanciado na Lei n.º 73/2013, de 3 de setembro que revoga a Lei n.º 2/2007, de 15 de janeiro (anterior Lei das Finanças Locais).

A entrada em vigor deste diploma altera significativamente o exercício financeiro municipal, nomeadamente ao nível de:

1. **Equilíbrio orçamental** *(art.º 40.º)* – A receita bruta cobrada deve ser pelo menos igual à despesa corrente acrescida das amortizações médias de empréstimos de médio e longo prazo. *Desta forma, o município para o orçamento de 2015 deverá garantir uma redução nas despesas correntes na ordem de 1 M€ para acomodar as amortizações médias dos empréstimos de médio e longo prazo por via das receitas correntes e não por via das receitas de capital, conforme exigia a anterior Lei das Finanças Locais;*
2. **Quadro plurianual municipal** *(art.º 44.º)* – O órgão executivo municipal deverá apresentar ao órgão deliberativo municipal uma proposta de quadro plurianual de programação orçamental, em simultâneo com a proposta de orçamento municipal e em articulação com as grandes opções do plano. Este quadro plurianual de programação orçamental define os limites para a despesa do município, bem como as projeções da receita discriminadas entre as provenientes de OE e as cobradas pelo município, numa base móvel que abranja os quatro exercícios seguintes, sendo os limites vinculativos para o ano seguinte ao do exercício económico do orçamento e indicativos para os restantes. *Desta forma, o município tem que proceder à elaboração de um quadro plurianual de investimentos juntamente com o orçamento e devidamente articulado com as grandes opções do plano e as limitações impostas pelo plano de ajustamento financeiro enquadrado no PAEL;*
3. **Calendário orçamental** *(art.º 45.º)* – O órgão executivo apresenta ao órgão deliberativo, até 31 de outubro de cada ano, a proposta de orçamento municipal para o ano económico seguinte. *Desta forma, no máximo, no mês de outubro, a câmara municipal tem que proceder à apresentação da proposta de orçamento à assembleia municipal. Acresce a tudo isto que a DGAL necessita de 30 dias para apreciação do orçamento (após aprovado pela câmara municipal) e a assembleia municipal (pelo seu novo regimento) necessita do documento com 10 dias de antecedência para a sua discussão pelos respetivos membos. Assim sendo, no mês de agosto tem que ser elaborado o documento, de forma a garantir a sua aprovação nos termos da legislação vigente;*
4. **Orçamento municipal** *(art.º 46.º)* – O orçamento municipal inclui, além das exigências anteriormente explandas na Lei das Finanças Locais e das especificas para cumprimento do PAEL, as medidas para a orientação da execução orçamental, mapas das entidades participadas e quadro plurianual municipal. *Assim sendo, o orçamento municipal para o ano de 2015 exige um rigor ainda maior na sua conceção e um maior dispêndio de tempo para a sua elaboração*;
5. **Limite da dívida total** *(art.º 52.º)* – A dívida total de operações orçamentais do município, incluíndo as entidades previstas no art.º 54.º, não pode ultrapassar, em 31 de dezembro de cada ano, 1,5 vezes a média da receita corrente líquida cobrada nos três exercícios anteriores. *Desta forma, à data de entrada em vigor deste novo diploma o município encontra-se em situação de incumprimento, conforme se demonstra no quadro seguinte (pese embora o art.º 84.º crie um regime transitório para o endividamento excessionado que poderá vir a beneficiar os municípios nestas situações).*

Descrição	Valor
Receita corrente líquida cobrada 2011	5.879.084,32 €
Receita corrente líquida cobrada 2012	5.493.548,08 €
Receita corrente líquida cobrada 2013	6.134.747,05 €
Total de receita corrente líquida cobrada (2011 + 2012 + 2013)	17.507.379,45 €
Média da receita corrente líquida cobrada (2011 + 2012 + 2013)	5.835.793,15 €
1,5 x Média da receita corrente líquida cobrada (2011 + 2012 + 2013)	8.753.689,73 €
Dívida do município em 31/12/2013	11.523.967,87 €
Dívida em excesso com a entrada em vigor da Lei 73/2013, de 03/09	***2.770.278,14 €***

Ainda neste capítulo importa referir que no ponto 7.4. foi apresentado um acordo de pagamentos com a ADSE que assumia um encargo de € 450.342,34 no ano de 2014. Devido ao elevado montante a pagar no ano de 2014, e conforme recomendação da ROC, foi assumido, no mês de janeiro do presente ano, um novo acordo com a ADSE que dilata o serviço da dívida, sem qualquer acréscimo de custos (uma vez que o acordo não prevê qualquer valor de juros), para acomodar as disponibilidades de tesouraria ao plano de pagamentos. Desta forma, o acordo de pagamentos passou a ser o constante no quadro seguinte.

Conta	Entidade	NIF	Valor inicial	Valor em dívida (31/12/2013)	Valores a pagar					
					2013	2014	2015	2016	2017	2018
26.8	ADSE	600000303	468.580,29	450.342,34	18.237,95	120.091,32	120.091,32	120.091,32	90.068,38	0,00
Total			***468.580,29***	***450.342,34***	***18.237,95***	***120.091,32***	***120.091,32***	***120.091,32***	***90.068,38***	***0,00***

Esta alteração ao acordo com a ADSE provocou uma alteração nos valores dos acordos de pagamento assumidos, passando os mesmas a apresentar os valores constantes no quadro seguinte.

Conta	Entidade	NIF	Valor inicial	Valor em dívida (31/12/2013)	Valores a pagar					
					2013	2014	2015	2016	2017	2018
22	Águas do Centro Alentejo, SA	506306143	718.535,33	672.413,74	46.121,59	114.708,39	134.414,86	144.825,36	156.042,17	122.422,96
22	Lena Engenharia e Construções, SA	500073880	96.832,28	81.832,28	15.000,00	60.000,00	21.832,28	0,00	0,00	0,00
26.8	ADSE	600000303	468.580,29	450.342,34	18.237,95	120.091,32	120.091,32	120.091,32	90.068,38	0,00
Total			***1.283.947,90***	***1.204.588,36***	***79.359,54***	***294.799,71***	***276.338,46***	***264.916,68***	***246.110,55***	***122.422,96***

Importa ainda referir que em meados de fevereiro do presente ano foi o município informado pela DGAL sobre o incumprimento na redução dos pagamentos em atraso do ano de 2012. Com base nos cálculos efetuados por aquela entidade o município não logrou cumprir com as reduções impostas pelos n.º(s) 3 e 4 do art.º 65.º da Lei do Orçamento de Estado 2012, tendo apurado um montante de redução em falta de € 630.019,19 devendo ser imposta a redução ao abrigo do n.º 8 do art.º 65.º da Lei do Orçamento de Estado 2012. O município analisou a situação e informou a DGAL, nos termos da audiência prévia, dos motivos pelos quais não concorda com a aplicação da redução, encontrando-se neste momento o assunto em análise por parte daquela Direção-Geral.

IX. PROPOSTA PARA APLICAÇÃO DO RESULTADO

Atendendo ao apuramento de resultados líquidos de € -288.508,15 propõe-se que os mesmos passem para resultados transitados.

Mapa 5 - Balanço

BALANÇO

ENTIDADE NB MUNICIPIO DE BORBA

ANO 2013
PAG. 1

CÓDIGO DAS CONTAS	ACTIVO	EXERCÍCIOS			
		N			N - 1
		AB	A/P	AL	AL
	Imobilizado:				
	Bens de domínio público				
451	Terrenos e recursos naturais	3.172.591,81		3.172.591,81	3.187.555,75
452	Edifícios	10.642.049,25	2.744.167,63	7.897.881,62	8.094.465,96
453	Outras construções e infra-estruturas	34.455.786,43	18.980.765,26	15.475.021,17	12.482.136,44
455	Bens do património histórico,artístico e cultural	49.313,94		49.313,94	49.313,94
459	Outros bens de domínio público				
445	Imobilizações em curso	723.192,96		723.192,96	4.782.078,44
446	Adiantamentos por conta de bens de domínio público				
		49.042.934,39	21.724.932,89	27.318.001,50	28.595.550,53
	Imobilizações incorpóreas				
431	Despesas de instalacção	328.709,92	328.709,92		
432	Despesas de investigação e de desenvolvimento	1.983.518,78	1.619.559,54	363.959,24	20.568,33
433	Propriedade industrial e outros direitos				
443	Imobilizações em curso	120.397,94		120.397,94	491.250,90
449	Adiantamentos por conta de imobilizações incorpóreas				
		2.432.626,64	1.948.269,46	484.357,18	511.819,23
	Imobilizações corpóreas				
421	Terrenos e recursos naturais	865.648,58		865.648,58	852.163,59
422	Edifícios e outras construções	11.724.231,06	413.178,34	11.311.052,72	6.743.218,71
423	Equipamento básico	1.921.883,71	860.873,15	1.061.010,56	312.517,84
424	Equipamento de transporte	838.782,71	632.263,58	206.519,13	239.327,74
425	Ferramentas e utensílios	273.393,15	257.469,04	15.924,11	16.070,99
426	Equipamento administrativo	651.564,66	634.309,88	17.254,78	15.029,65
427	Taras e vasilhame				
429	Outras imobilizações corpóreas	432.782,03	130.283,81	302.498,22	155.762,30
442	Imobilizações em curso	2.278.538,37		2.278.538,37	3.691.263,11
448	Adiantamento por conta de imobilizações corpóreas				7.000,00
		18.986.824,27	2.928.377,80	16.058.446,47	12.032.353,93
	Investimentos financeiros				
411	Partes de capital	315.951,40	137.094,30	178.857,10	184.838,61
412	Obrigações e títulos de participação				
414	Investimentos em imóveis				
415	Outras aplicações financeiras				
441	Imobilizações em curso				
447	Adiantamentos por conta de investimentos financeiros				
		315.951,40	137.094,30	178.857,10	184.838,61
	Circulante:				
	Existências:				
36	Matérias Primas, subsidiárias e de consumo	130.095,70	3.774,96	126.320,74	138.324,27
35	Produtos e trabalhos em curso				
34	Subprodutos, desperdícios, resíduos e refugos				
33	Produtos acabados e intermédios				
32	Mercadorias				

BALANÇO

ENTIDADE NB MUNICIPIO DE BORBA

ANO 2013
PAG. 2

CÓDIGO DAS CONTAS	ACTIVO	EXERCÍCIOS			
		N			N - 1
		AB	A/P	AL	AL
37	Adiantamentos por conta de compras				
		130.095,70	3.774,96	126.320,74	138.324,27
	Dividas de terceiros - Medio e longo prazos: (a)				
	Dividas de terceiros - Curto prazo:				
28	Empréstimos concedidos	4.196,55		4.196,55	4.196,55
211	Clientes c/c				
212	Contribuintes c/c	26.401,14		26.401,14	25.367,31
213	Utentes c/c	151.285,90		151.285,90	151.544,50
218	Clientes, contribuintes e utentes de cobranca duvidosa	57.001,25	45.262,73	11.738,52	13.088,43
251	Devedores pela execução do orçamento				
229	Adiantamentos a fornecedores				
2619	Adiantamentos a fornecedores de imobilizado				
24	Estado e outros entes publicos				
264	Administração autárquica				
262+263+267+268	Outros devedores	1.077.322,25		1.077.322,25	999.728,90
		1.316.207,09	45.262,73	1.270.944,36	1.193.925,69
	Titulos negociáveis:				
151	Acções				
152	Obrigações e titulos de participação				
153	Titulos de divida publica				
159	Outros titulos				
18	Outras aplicações de tesouraria				
	Depositos em instituições financeiras e Caixa:				
12	Depositos em instituições financeiras	734.994,09		734.994,09	657.526,52
11	Caixa	8.564,99		8.564,99	7.522,14
		743.559,08		743.559,08	665.048,66
	Acréscimos e diferimentos:				
271	Acréscimos de proveitos	76.986,27		76.986,27	43.287,34
272	Custos diferidos	32.858,61		32.858,61	38.589,73
		109.844,88		109.844,88	81.877,07
	Total de amortizações		26.601.580,15		
	Total de provisões.....		186.131,99		
	Total do activo	73.078.043,45	26.787.712,14	46.290.331,31	43.403.737,99

BALANÇO

ENTIDADE MB MUNICIPIO DE BORBA

ANO 2013
PAG. 3

CÓDIGO DAS CONTAS	FUNDOS PRÓPRIOS E PASSIVO	EXERCÍCIOS N	EXERCÍCIOS N - 1
	Fundos próprios:		
51	Património	20.797.571,29	20.797.571,29
55	Ajustamento de partes de capital em empresas		
56	Reservas de reavaliação		
	Reservas:		
		20.797.571,29	20.797.571,29
571	Reservas legais		
572	Reservas estatutárias		
573	Reservas contratuais		
574	Reservas livres		
575	Subsídios		
576	Doações		
577	Reservas decorrentes de transferências de activos	11.781,45	11.781,45
		11.781,45	11.781,45
59	Resultados transitados	-5.115.526,58	-4.667.462,22
		-5.115.526,58	-4.667.462,22
88	Resultado líquido em exercício	-288.508,15	-448.064,36
		-288.508,15	-448.064,36
	Passivo:		
292	Provisões para riscos e encargos	14.410,90	14.074,52
2312	Dívidas a terceiros - Médio e longo prazos (a)	9.656.875,21	5.737.039,14
		9.671.286,11	5.751.113,66
	Dívidas a terceiros - Curto Prazo		
2311	Empréstimos de curto prazo		
269	Adiantamentos por conta de vendas		
221	Fornecedores c/c	1.252.712,77	1.450.874,07
228	Fornecedores - Facturas em recepção e conferência	33.148,45	140.258,15
252	Credores pela execução do orçamento		
219	Adiantamentos de clientes, contribuintes e utentes		
2611	Fornecedores de imobilizado c/c	90.067,95	4.694.477,70
24	Estado e outros entes públicos	48.754,31	46.908,02
264	Administração autárquica		79.724,95
262+263+267+268	Outros credores	502.893,26	545.811,80
222+2612+262	Garantias e Cauções	313.061,53	183.240,33
		2.240.638,27	7.141.295,02
	Acréscimos e diferimentos:		
273	Acréscimos de custos	454.470,44	400.906,25
274	Proveitos diferidos	18.518.618,48	14.416.596,90
		18.973.088,92	14.817.503,15
	Total do passivo	30.885.013,30	27.709.911,83
	Total dos fundos próprios e do passivo	46.290.331,31	43.403.737,99

Mapa 6 - Demonstração de Resultados

CONTAS POCAL	RUBRICAS	2013		2012	
	CUSTOS E PERDAS				
61	CUSTO DAS MERCADORIAS VENDIDAS E MATERIAS CONSUMIDAS	934.140,53		921.383,94	
62	FORNECIMENTOS E SERVICOS EXTERNOS	1.186.482,51		1.606.583,98	
63	TRANSF. E SUBSÍDIOS CORRENTES E PREST.SOCIAIS	176.023,08		284.508,40	
64	CUSTOS COM O PESSOAL	3.123.285,93		2.882.023,38	
66	AMORTIZAÇÕES DO EXERCÍCIO	1.744.906,52		2.106.762,62	
67	PROVISÕES DO EXERCICIO	11.476,85		352,92	
65	OUTROS CUSTOS E PERDAS OPERACIONAIS	29.872,24		25.488,76	
	(A)		**7.206.187,66**		**7.827.104,00**
68	CUSTOS E PERDAS FINANCEIRAS	185.908,24		354.360,66	
	(C)		**7.392.095,90**		**8.181.464,66**
69	CUSTOS E PERDAS EXTRAORDINÁRIAS	301.383,42		731.823,14	
	(E)		**7.693.479,32**		**8.913.287,80**
88	RESULTADO LIQUIDO DO EXERCICIO		**-288.508,15**		**-448.064,36**
	(X)		**7.404.971,17**		**8.465.223,44**
	PROVEITOS E GANHOS				
71	VENDAS E PRESTAÇÃO DE SERVIÇOS	1.295.115,73		1.303.410,07	
72	IMPOSTOS E TAXAS	1.039.445,87		829.476,15	
73	PROVEITOS SUPLEMENTARES				
74	TRANSFERÊNCIAS E SUBSÍDIOS OBTIDOS	4.344.765,40		5.428.846,16	
75	TRABALHOS PARA A PRÓPRIA ENTIDADE	174.494,64		141.746,33	
	(B)		**6.853.821,64**		**7.703.478,71**
78	PROVEITOS E GANHOS FINANCEIROS	221,56		1.034,21	
	(D)		**6.854.043,20**		**7.704.512,92**
79	PROVEITOS E GANHOS EXTRAORDINÁRIOS	550.927,97		760.710,52	
	(F)		**7.404.971,17**		**8.465.223,44**
RESUMO:	**RESULTADOS OPERACIONAIS: (B - A)**		**-352.366,02**		**-123.625,29**
	RESULTADOS FINANCEIROS: (D - B) - (C - A)		**-185.686,68**		**-353.326,45**
	RESULTADOS CORRENTES: (D - C)		**-538.052,70**		**-476.951,74**
	RESULTADO LIQUIDO DO EXERCICIO: (F - E)		**-288.508,15**		**-448.064,36**

CONTAS POCAL	RÚBRICAS	NOTAS	2013		2012	
	CUSTOS E PERDAS					
61	CMVMC	6.2.9.				
61.2	MERCADORIAS		462.939,64		460.800,59	
61.6	MATERIAS PRIMAS, SUBSIDIARIAS E DE CONSUMO		471.200,89		460.583,35	
61.6.1	MATERIAS PRIMAS					
61.6.3	MATERIAIS DIVERSOS		471.200,89		460.583,35	
61.6.3.01	COMBUSTIVEIS E LUBRIFICANTES		191.681,86		179.422,23	
61.6.3.01.01	GASÓLEO		116.737,16		124.162,37	
61.6.3.01.02	GASOLINA		3.376,62		3.383,66	
61.6.3.01.03	OLEOS E LUBLRIFICANTES		5.263,30		5.533,68	
61.6.3.01.04	GÁS		66.107,98		46.020,62	
61.6.3.01.09	OUTROS		196,80		321,90	
61.6.3.02	FERRAMENTAS E UTENSILIOS		1.299,56		2.806,60	
61.6.3.03	MATERIAL DE HIGIENE E LIMPEZA		15.432,76		21.155,02	
61.6.3.04	MATERIAIS DE CONSTRUÇÃO		104.644,39		80.920,30	
61.6.3.05	MATERIAL DE ESCRITORIO		5.658,94		7.653,33	
61.6.3.06	ARTIGOS DE CONSERVAÇÃO E REPARAÇÃO		43.072,55		47.942,25	
61.6.3.06.01	VIATURAS E MAQUINAS		22.261,25		20.386,00	
61.6.3.06.02	EQUIPAMENTOS		2.964,62		2.819,12	
61.6.3.06.04	REDE DE AGUAS E ESGOTOS		17.846,68		24.737,13	
61.6.3.06.06	OUTROS		0,00		0,00	
61.6.3.07	VESTUARIO E ARTIGOS PESSOAIS		3.454,04		5.185,73	
61.6.3.08	BENS ALIMENTARES		70.295,45		70.811,66	
61.6.3.09	ARTIGOS PARA OFERTA		479,70		0,00	
61.6.3.99	OUTROS BENS		35.181,64	934.140,53	44.686,23	921.383,94
62	FORNECIMENTOS E SERVICOS EXTERNOS	6.2.10.				
62.2.11	ELECTRICIDADE		144.677,91		163.221,20	
62.2.12	COMBUSTIVEIS		2.463,23		4.069,74	
62.2.12.1	GASÓLEO		1.819,71		3.329,46	
62.2.12.2	GASOLINA		0,00		0,00	
62.2.12.3	OUTROS COMBUSTIVEIS		643,52		740,28	
62.2.14	OUTROS FLUIDOS		0,00		0,00	
62.2.15	FERRAMENTAS E UTENSILIOS DE DESGASTE RAPIDO		54,42		87,73	
62.2.16	LIVROS E DOCUMENTAÇÃO TÉCNICA		0,00		0,00	
62.2.17	MATERIAL DE ESCRITORIO		546,62		466,69	
62.2.18	OFERTAS		713,40		551,43	
62.2.19	RENDAS E ALUGUERES		44.296,58		30.804,13	
62.2.19.4	MATERIAL DE TRANSPORTE		12.876,47		11.333,04	
62.2.19.5	EQUIPAMENTOS		13.209,81		15.279,69	
62.2.19.9	OUTROS		18.210,30		4.191,40	
62.2.20	LIVROS E MATERIAL ESCOLAR		303,57		367,62	
62.2.21	DESPESAS DE REPRESENTAÇÃO		750,00		0,00	
62.2.22	COMUNICAÇÃO		49.932,56		57.158,69	
62.2.22.1	COMUNICAÇÕES FIXAS		6.953,88		12.443,19	
62.2.22.2	COMUNICAÇÕES MOVEIS		9.436,93		9.140,95	
62.2.22.3	INTERNET		2.872,62		3.324,90	
62.2.22.4	SERVIÇOS POSTAIS		27.049,69		25.851,24	
62.2.22.9	OUTROS		3.619,44		6.398,41	
62.2.23	SEGUROS		31.988,89		29.646,96	
62.2.25	TRANSPORTE DE MERCADORIAS		0,00		0,00	
62.2.26	TRANSPORTE DE PESSOAL		0,00		0,00	
62.2.27	DESLOCAÇÕES E ESTADAS		4.304,32		32.204,76	
62.2.28	COMISSÕES		0,00		0,00	
62.2.29	HONORÁRIOS		63.332,09		71.914,94	
62.2.31	CONTENCIOSO E NOTARIADO		1.222,08		688,78	
62.2.32	CONSERVAÇÃO E REPARAÇÃO		60.202,08		53.356,14	
62.2.32.1	EDIFICIOS		2.782,14		2.834,62	
62.2.32.2	EQUIPAMENTOS		10.541,11		13.909,49	
62.2.32.3	VIATURAS E MAQUINAS		39.374,41		35.599,84	
62.2.32.4	ESPAÇOS VERDES		0,00		516,60	
62.2.32.5	REDE DE AGUAS E ESGOTOS		3.383,92		495,59	
62.2.32.6	REDE VIÁRIA		0,00		0,00	
62.2.32.9	OUTRAS CONSERVAÇÕES E REPARAÇÕES		4.120,50		0,00	
62.2.33	PUBLICIDADE E PROPAGANDA		13.473,30		19.647,43	
62.2.34	LIMPEZA, HIGIENE E CONFORTO		4.758,87		4.354,20	
62.2.35	VIGILÂNCIA E SEGURANÇA		3.327,81		3.805,48	
62.2.36	TRABALHOS ESPECIALIZADOS		509.415,59		839.622,84	
62.2.36.1	TRABALHOS TIPOGRAFICOS		18.662,53		11.346,20	
62.2.36.4	SERVIÇOS JURIDICOS E CONTABILISTICOS		11.008,50		30.104,25	
62.2.36.6	CONTRATOS DE MANUTENÇÃO E ASSISTÊNCIA TECNICA		24.157,41		19.637,27	
62.2.36.7	TRATAMENTO DE RSU		119.929,25		121.534,69	
62.2.36.8	SANEAMENTO		233.277,35		219.064,99	
62.2.36.9	OUTROS		0,00		0,00	
62.2.36.9.1	ESPECTACULOS		50.555,42		85.648,42	

62.2.36.9.9	OUTROS		51.825,13		352.287,02	
62.2.90	ENCARGOS DE COBRANÇA		32.796,39		46.893,62	
62.2.98	OUTROS FORNECIMENTOS E SERVIÇOS		217.922,80		247.721,60	
62.2.98.1	CONTRATAÇÃO DE PESSOAL EM REGIME DE TRABALHO TEMP		14.796,68		0,00	
62.2.98.4	JORNAIS, REVISTAS E OUTRAS PUBLICAÇÕES		812,65		705,00	
62.2.98.5	RESTAURAÇÃO		0,00		0,00	
62.2.98.6	ALOJAMENTO - DIVERSOS		1.085,00		803,80	
62.2.98.7	ILUMINAÇÃO PUBLICA		123.127,03		159.524,03	
62.2.98.9	OUTROS		78.101,44	1.186.482,51	86.688,77	1.606.583,98
63	TRANSF. E SUBSÍDIOS CORRENTES E PREST.SOCIAIS	6.2.11.				
63.1	TRANSFERÊNCIAS CORRENTES CONCEDIDAS		107.220,65		178.122,47	
63.1.1	ADMINISTRAÇÃO CENTRAL		3.288,00		3.288,00	
63.1.1.1	DIRECÇÃO GERAL DAS AUTARQUIAS LOCAIS		3.288,00		3.288,00	
63.1.3	ADMINISTRAÇÃO AUTARQUICA		35.036,60		82.858,82	
63.1.3.1	ASSOCIAÇÕES DE MUNICIPIOS		3.409,10		14.080,95	
63.1.3.2	MUNICIPIOS		0,00		1.796,87	
63.1.3.6	FREGUESIAS		31.627,50		37.953,00	
63.1.3.9	OUTROS		0,00		29.028,00	
63.1.6	OUTROS SECTORES INSTITUCIONAIS		68.896,05		91.975,65	
63.1.6.1	INSTITUIÇÕES SEM FINS LUCRATIVOS		53.594,43		81.005,74	
63.1.6.2.1	ACÇÃO SOCIAL		15.301,62		10.969,91	
63.2	SUBSIDIOS CORRENTES CONCEDIDOS		68.802,43		96.885,93	
63.2.2	SERVIÇOS E FUNDOS AUTONOMOS		68.802,43		96.885,93	
63.8	OUTRAS		0,00	176.023,08	9.500,00	284.508,40
64	CUSTOS COM O PESSOAL	6.2.12.				
64.1	REMUNERAÇÕES DOS MEMBROS DOS ORGÃOS AUTARQUICOS		85.650,38		83.241,08	
64.1.1	REMUNERAÇÃO BASE - ORGÃOS DA AUTARQUIA		75.962,87		83.241,08	
64.1.2	SUBSÍDIO DE FÉRIAS E DE NATAL		9.687,51		0,00	
64.2	REMUNERAÇÕES DO PESSOAL		2.377.626,00		2.226.625,16	
64.2.1.1	RCTFP POR TEMPO INDETERMINADO		1.783.553,74		1.514.082,99	
64.2.1.1.1	REMUNERAÇÕES		1.381.779,85		1.405.862,61	
64.2.1.1.2	SUBSÍDIO DE FÉRIAS E DE NATAL		322.282,87		108.220,38	
64.2.1.1.3	REMUNERAÇÕES POR DOENÇA, MATERNIDADE E PATERNIDADE		79.491,02		0,00	
64.2.1.2	PESSOAL COM CONTRATO A TERMO CERTO		288.265,79		393.099,11	
64.2.1.2.1	PESSOAL COM CONTRATO A TERMO		288.265,79		393.099,11	
64.2.1.2.1.1	REMUNERAÇÕES		249.366,78		324.652,00	
64.2.1.2.1.2	SUBSÍDIO DE FERIAS E DE NATAL		38.899,01		68.447,11	
64.2.1.4	OUTRAS SITUAÇÕES		0,00		2.780,85	
64.2.1.4.1	ESTAGIOS PROFISSIONAIS		0,00		2.780,85	
64.2.1.4.9	OUTROS		0,00		0,00	
64.2.2	SUPLEMENTOS DE REMUNERAÇÕES		287.520,87		299.412,17	
64.2.2.1	TRABALHO EXTRAORDINÁRIO		19.651,02		25.274,98	
64.2.2.3	ABONO PARA FALHAS		2.035,63		2.007,57	
64.2.2.4	SUBSÍDIO DE REFEIÇÃO		201.177,08		216.224,26	
64.2.2.5	AJUDAS DE CUSTO		7.788,46		14.114,24	
64.2.2.6	VESTUÁRIO E ARTIGOS PESSOAIS		0,00		0,00	
64.2.2.8	OUTROS SUPLEMENTOS		56.868,68		41.791,12	
64.2.2.8.1	SENHAS DE PRESENÇA		14.150,75		12.448,63	
64.2.2.8.4	DESPESAS DE REPRESENTAÇÃO		21.319,73		22.397,65	
64.2.2.8.6	ORIENTADORES DE ESTAGIO		0,00		693,82	
64.2.2.8.7	TRABALHO NOTURNO		6.301,79		6.251,02	
64.2.2.8.8	SUBSÍDIO DE REINTEGRAÇÃO		15.096,41		0,00	
64.2.2.8.9	OUTROS SUPLEMENTOS		0,00		0,00	
64.2.3	PRESTAÇÕES SOCIAIS DIRETAS		18.285,60		17.250,04	
64.2.3.1	SUBSIDIO FAMILIAR A CRIANÇAS E JOVENS		18.285,60		17.250,04	
64.3	PENSÕES		2.331,59		4.071,30	
64.5	ENCARGOS SOBRE REMUNERAÇÕES		510.220,43		419.951,12	
64.5.1	ASSISTÊNCIA NA DOENÇA DOS FUNCIONÁRIOS PUBLICOS		7.421,47		8.549,35	
64.5.2	SEGURANÇA SOCIAL DOS FUNCIONÁRIOS PUBLICOS		342.338,60		209.566,89	
64.5.3	SEGURANÇA SOCIAL - REGIME GERAL		158.042,07		134.148,96	
64.5.4	MATERNIDADE, PATERNIDADE E ADOPÇÃO		2.418,29		67.082,14	
64.5.5	SEGURANÇA SOCIAL - ENTIDADES CONTRATANTES		0,00		603,78	
64.6	SEGUROS DE ACIDENTES NO TRABALHO E DOENÇAS PROFISSIONAIS		30.532,97		29.699,36	
64.8	OUTROS CUSTOS COM PESSOAL		116.924,56		118.435,36	
64.8.1	DESPESAS DE SAÚDE		110.109,84		112.227,13	
64.8.5	CURSOS DE FORMAÇÃO		2.720,94		0,00	
64.8.6	PUBLICAÇÕES DE PESSOAL		2.628,55		1.031,47	
64.8.8	MEDICINA NO TRABALHO		1.465,23	3.123.285,93	5.176,76	2.882.023,38
65	OUTROS CUSTOS E PERDAS OPERACIONAIS	6.2.13.				
65.2	QUOTIZAÇÕES					
65.2.1	ASSOCIAÇÕES DE MUNICIPIOS		28.722,24		24.488,76	
65.2.3	ASSOCIAÇOES DIVERSAS		1.150,00	29.872,24	1.000,00	25.488,76
66	AMORTIZAÇÕES DO EXERCÍCIO					
66.2	IMOBILIZAÇÕES INCORPOREAS					
66.2.2	EDIFICIOS E OUTRAS CONSTRUÇÕES		89.882,91		84.791,47	

66.2.3	EQUIPAMENTO BÁSICO		84.927,13		64.267,66	
66.2.4	EQUIPAMENTO DE TRANSPORTE		48.245,47		48.321,05	
66.2.5	FERRAMENTAS E UTENSILIOS		8.491,15		6.260,54	
66.2.6	EQUIPAMENTO ADMINISTRATIVO		13.886,26		40.089,73	
66.2.8	OUTRAS IMOBILIZAÇÕES CORPOREAS		23.052,19		19.622,09	
66.3	IMOBILIZAÇÕES INCORPOREAS		77.902,42		327.742,74	
66.5	BENS DO DOMINIO PUBLICO		0,00		0,00	
66.5.1	TERRENOS E RECURSOS NATURAIS		0,00		0,00	
66.5.2	EDIFICIOS		196.584,34		196.443,16	
66.5.3	OUTRAS CONSTRUÇÕES E INFRAESTRUTURAS		1.201.934,65	1.744.906,52	1.319.224,18	2.106.762,62
67	PROVISÕES DO EXERCICIO	6.2.14.				
67.1	Para cobranças duvidosas		7.365,51		0,00	
67.2	Para riscos e encargos		336,38		352,92	
67.3	Para depreciação de existências		3.774,96	11.476,85	0,00	352,92
	(A)			**7.206.187,66**		**7.827.104,00**
68	CUSTOS E PERDAS FINANCEIRAS	6.2.19.				
68.1	JUROS SUPORTADOS					
68.1.1.1	JUROS DE CURTO PRAZO					
68.1.1.1.1	EMPRÉSTIMOS BANCARIOS		3.629,91		7.057,88	
68.1.1.2	JUROS DE MEDIO E LONGO PRAZO					
68.1.1.2.1	EMPRÉSTIMOS BANCARIOS		110.015,01		99.534,15	
68.1.1.2.3	JUROS DE LEASING		248,27		5.265,38	
68.1.1.2.4	JUROS DE FACTORING		8.050,57		32.084,99	
68.1.2	OUTROS		12.583,06		0,00	
68.1.3	JUROS DE MORA		43.212,52		203.474,20	
68.2	PERDAS EM ENTIDADES PARTICIPADAS					
68.4	PROVISÕES PARA APLICAÇÕES FINANCEIRAS		5.981,51		1.699,75	
68.8	OUTROS CUSTOS E PERDAS FINANCEIRAS		2.187,39	185.908,24	5.244,31	354.360,66
	(C)			**7.392.095,90**		**8.181.464,66**
69	CUSTOS E PERDAS EXTRAORDINÁRIAS	6.2.20.				
69.1	TRANSFERÊNCIAS DE CAPITAL CONCEDIDAS		46.822,08		683.683,66	
69.3	PERDAS EM EXISTÊNCIAS		3.211,14		5.030,67	
69.4	PERDAS EM IMOBILIZAÇÕES		157.705,32		14.520,83	
69.5	MULTAS E PENALIDADES		100,00		0,00	
69.6	AUMENTO DE AMORTIZAÇÕES E PROVISÕES		422,09		20,51	
69.7	CORRECÇÕES RELATIVAS A ANOS ANTERIORES		92.536,13		28.417,46	
69.8	OUTROS CUSTOS E PERDAS EXTRAORDINÁRIOS		586,66	301.383,42	150,01	731.823,14
	(E)			**7.693.479,32**		**8.913.287,80**
88	RESULTADO LIQUIDO DO EXERCICIO			-288.508,15		-448.064,36
	(X)			**7.404.971,17**		**8.465.223,44**
	PROVEITOS E GANHOS					
71	VENDAS E PRESTAÇÃO DE SERVIÇOS	6.2.15.				
71.1	VENDAS					
71.1.1	MERCADORIAS		8.995,55		27.544,85	
71.1.2	PRODUTOS ACABADOS E INTERMEDIOS					
71.1.2.1	AGUA		256.306,67		266.712,28	
71.1.2.9	DIVERSOS		162,60		767,63	
71.1.3	SUBPRODUTOS, DESPERDICIOS, RESIDUOS E REFUGOS		0,00		3.387,80	
71.1.4	VENDA DE OUTROS BENS		260,49		326,85	
71.2	PRESTAÇÕES DE SERVIÇOS					
71.2.1	SERVIÇOS ESPECIFICOS DAS AUTARQUIAS					
71.2.1.1	SANEAMENTO		127.482,96		114.497,98	
71.2.1.2	RESÍDUOS SÓLIDOS		182.645,25		186.814,45	
71.2.1.3	TRANSPORTES COLECTIVOS DE PESSOAS E MERCADORIAS		21.025,18		21.027,40	
71.2.1.4	TRABALHOS POR CONTA DE PARTICULARES		14.409,71		10.560,64	
71.2.1.5	CEMITÉRIOS		13.612,61		24.000,67	
71.2.1.9	OUTROS					
71.2.2	SERVIÇOS SOCIAIS, RECREATIVOS, CULTURAIS E DE DESPORTO					
71.2.2.1	SERVIÇOS SOCIAIS		61.497,55		37.861,28	
71.2.2.2	SERVIÇOS RECREATIVOS		7.571,45		24.087,02	
71.2.2.4	SERVIÇOS DESPORTIVOS		4.732,07		32.040,12	
71.2.2.9	OUTROS				2.523,74	
71.2.3	OUTROS SERVIÇOS					
71.2.3.1	ALUGUER DE ESPAÇOS E EQUIPAMENTOS				164.968,77	
71.2.3.5	REPARAÇÕES					
71.2.3.9	OUTROS SERVIÇOS				96,34	
71.2.9	OUTRAS PRESTAÇÕES DE SERVIÇOS		9.024,64		5.495,57	
71.4	RENDAS E ALUGUERES					
71.4.1	HABITAÇÕES		11.345,20		12.441,66	
71.4.2	EDIFICIOS		57.092,31		55.642,82	

71.4.3	OUTRAS		348.920,45		343.325,93	
71.4.4	ESPAÇOS E EQUIPAMENTOS		174.861,11		0,00	
71.1.7	DEVOLUÇÃO DE VENDAS		-4.830,07	1.295.115,73	-30.713,73	1.303.410,07
72	IMPOSTOS E TAXAS	6.2.16.				
72.1	IMPOSTOS DIRECTOS					
72.1.2	OUTROS					
72.1.2.1	IMPOSTO MUNICIPAL SOBRE IMOVEIS		528.077,41		386.875,28	
72.1.2.2	IMPOSTO ÚNICO DE CIRCULAÇÃO		155.883,84		106.673,87	
72.1.2.3	IMPOSTO MUNICIPAL SOBRE TRANSMISSÕES ONEROSAS IMOVEIS		86.461,79		120.131,28	
72.1.2.4	DERRAMA		30.899,70		33.102,75	
72.2	IMPOSTOS INDIRECTOS					
72.2.2	OUTROS IMPOSTOS INDIRETOS					
72.2.2.6	IMPOSTOS INDIRETOS ESPECIFICOS DAS AUTARQUIAS					
72.2.2.6.2	LOTEAMENTOS E OBRAS					
72.2.2.6.2.01	LICENÇA/ AUTORIZAÇÃO/COMUNICAÇÃO PREVIA LOTEAMENTOS		99.092,08		51.639,78	
72.2.2.6.2.02	FORNECIMENTO DE PLANTAS DE LOCALIZAÇÃO		137,30		13,61	
72.2.2.6.2.09	LOTEAMENTOS E OBRAS DIVERSAS		2.204,01		3.865,25	
72.2.2.6.3	OCUPAÇÃO DA VIA PUBLICA		7.786,14		8.267,66	
72.2.2.6.5	PUBLICIDADE		12.733,99		14.430,81	
72.2.2.6.9	OUTROS		2.097,01		1.875,94	
72.4	TAXAS					
72.4.2.3	TAXAS ESPECIFICAS DAS AUTARQUIAS LOCAIS					
72.4.2.3.1	MERCADOS E FEIRAS		13.804,22		15.913,00	
72.4.2.3.2	LOTEAMENTOS E OBRAS					
72.4.2.3.2.01	LICENÇA/ AUTORIZAÇÃO/COMUNICAÇÃO PREVIA LOTEAMENTOS		19.880,86		15.660,40	
72.4.2.3.2.02	FORNECIMENTO DE PLANTAS DE LOCALIZAÇÃO		343,25		299,03	
72.4.2.3.2.09	LOTEAMENTOS E OBRAS DIVERSAS		35.275,01		19.989,70	
72.4.2.3.3	OCUPAÇÃO DA VIA PUBLICA		4.888,81		4.457,82	
72.4.2.3.5	CAÇA, USO E PORTE DE ARMA		197,53		232,83	
72.4.2.3.6	TRH SANEAMENTO		24.897,64		25.877,33	
72.4.2.3.7	TRH AGUA		9.364,05		9.675,67	
72.4.2.3.8	TRH RESIDUOS SOLIDOS URBANOS		9.175,67		9.506,83	
72.4.2.3.9	OUTRAS		17.819,75		11.240,15	
72.5	REEMBOLSOS E RESTITUIÇÕES		-21.581,73		-13.776,99	
72.6	ANULAÇÕES		0,00		0,00	
72.8	OUTROS		7,54	1.039.445,87	3.524,15	829.476,15
74	TRANSFERÊNCIAS E SUBSÍDIOS OBTIDOS	6.2.17.				
74.2	TRANSFERÊNCIAS OBTIDAS					
74.2.1	ADMINISTRAÇÕES PUBLICAS					
74.2.1.1	ORÇAMENTO DO ESTADO					
74.2.1.1.1	TRANSFERÊNCIAS CORRENTES					
74.2.1.1.1.5	FUNDO DE EQUILIBRIO FINANCEIRO		2.635.180,00		1.976.385,00	
74.2.1.1.1.6	FUNDO SOCIAL MUNICIPAL		101.349,00		101.349,00	
74.2.1.1.1.7	PARTICIPAÇÕES NO IRS		114.076,00		114.076,00	
74.2.1.1.1.8	TRANSPORTES ESCOLARES		15.640,00		15.640,00	
74.2.1.1.1.9	OUTRAS		697.685,63		691.397,02	
74.2.1.1.2	TRANSFERÊNCIA DE CAPITAL		0,00		0,00	
74.2.1.1.2.5	FUNDO DE EQUILIBRIO FINANCEIRO		658.795,00		1.317.590,00	
74.2.1.2	FUNDOS E SERVIÇOS AUTONOMOS		55.901,38		70.387,12	
74.2.2	ADMINISTRAÇÕES PRIVADAS					
74.2.2.3	ADMINISTRAÇÃO CENTRAL					
74.2.2.3.2	ESTADO - PARTICIP COMUNITARIA EM PROJECTOS CO-FINANCIADOS					
74.2.2.3.2.6	COMPARTICIPAÇÃO FCIAL/EUROPAID		0,00		1.059.834,03	
74.2.4	EXTERIOR					
74.2.4.1	TRANSFERÊNCIAS CORRENTES					
74.2.4.1.1	FEDER		66.138,39		82.187,99	
74.2.4.1.3	FUNDO SOCIAL EUROPEU			4.344.765,40		5.428.846,16
75	TRABALHOS PARA A PRÓPRIA ENTIDADE	6.2.18.				
75,2	IMOBILIZAÇÕES CORPOREAS					
75,4	IMOBILIZAÇÕES EM CURSO		10.768,89		16.134,74	
75,5	BENS DO DOMINIO PUBLICO		163.725,75	174.494,64	125.611,59	141.746,33
	(B)			**6.853.821,64**		**7.703.478,71**
78	PROVEITOS E GANHOS FINANCEIROS	6.2.19.				
78.1	JUROS OBTIDOS					
78.1.1.1	JUROS DE DEPÓSITOS Á ORDEM		221,56		209,56	
78.8	OUTROS PROVEITOS E GANHOS FINANCEIROS		0,00		0,00	
78.8.2	JUROS CONTA URBAL				0,00	
78.8.9	OUTROS JUROS			221,56	824,65	1.034,21
	(D)			**6.854.043,20**		**7.704.512,92**
79	PROVEITOS E GANHOS EXTRAORDINÁRIOS	6.2.20.				

79.3	GANHOS EM EXISTÊNCIAS		7.473,98		437,41	
79.4	GANHOS EM IMOBILIZAÇÕES				5.170,55	
79.5	BENEFICIOS DE PENALIDADES CONTRATUAIS					
79.5.1	MULTAS		2.550,66		10.748,70	
79.5.2	JUROS DE MORA		306,51		905,03	
79.5.3	TAXAS DE RELAXE		3.617,98		4.711,19	
79.5.4	JUROS COMPENSATORIOS		4.106,00		205,63	
79.6	REDUÇÕES DE AMORTIZAÇÕES E PROVISÕES		300,19		8.614,14	
79.7	CORRECÇÕES RELATIVAS A ANOS ANTERIORES		61.018,33		48.996,32	
79.8	OUTROS PROVEITOS E GANHOS EXTRAORDINÁRIOS		0,00		0,00	
79.8.3	TRANSFERÊNCIAS DE CAPITAL		443.327,44		666.238,79	
79.8.4	DONATIVOS		3.500,00		2.300,00	
79.8.8	OUTROS NÃO ESPECIFICADOS		24.726,88	550.927,97	12.382,76	760.710,52
	(F)			**7.404.971,17**		**8.465.223,44**

RESUMO:	**RESULTADOS OPERACIONAIS: (B - A)**	**-352.366,02**	**-123.625,29**
	RESULTADOS FINANCEIROS: (D - B) - (C - A)	**-185.686,68**	**-353.326,45**
	RESULTADOS CORRENTES: (D - C)	**-538.052,70**	**-476.951,74**
	RESULTADO LIQUIDO DO EXERCICIO: (F - E)	**-288.508,15**	**-448.064,36**

Mapa 7.1 - Plano Plurianual de Investimentos (dotações iniciais)

ENTIDADE	PLANO PLURIANUAL DE INVESTIMENTOS	DATA(ÕES) DOCIAIS DE ANO 2013
MUNICÍPIO DE BORBA		

PÁGINA : 1

OBJECTIVO	CÓDIGO DA CLASSIFIC. ECONÓMICA	CÓDIGO/NÚMERO DO PROJ. ACÇÃO		DESCRIÇÃO	FORMA DE REALIZAÇÃO	FONTE DE FINANCIAMENTO AC	MA	FC	RESPONSÁVEL	DATAS INICIO	FIM	ETI	REALIZADO PAGAM. ATÉ 1-JAN-2012	PAGAM. PREV DE JAN-DEZ	DESPESAS DE INVESTIMENTO (PREVISÃO) ANO EM CURSO (FINANCIAMENTO) TOTAL	DEFINITIVA	NÃO DEFIN	ANOS SEGUINTES 2014	2015	2016	MAIS	TOTAL PREVISTO
1.				**Funções Gerais**											**280.500,00**	**280.500,00**		**202.500,00**	**35.000,00**			**482.000,00**
1.1.				**Serviços Gerais de Administração Pública**											**264.500,00**	**264.500,00**		**202.500,00**	**35.000,00**			**482.000,00**
1.1.1.				**Administração Geral**											**264.500,00**	**264.500,00**		**202.500,00**	**35.000,00**			**482.000,00**
1.1.1.	02/07/01	003	2002	3 PREDIOS RUSTICOS E URBANOS - AQUISIÇÃO	OUTRA				COMUM	2002/01/01	2014/12/31				28.000,00	28.000,00		20.000,00				48.000,00
1.1.1.	02/07/09	006	2002	6 EQUIPAMENTO ADMINISTRATIVO	OUTRA				DAF	2002/01/01	2012/12/31				2.500,00	2.500,00						2.500,00
1.1.1.	02/07/07	007	2002	7 EQUIPAMENTO INFORMATICO	OUTRA				DAF	2002/01/01	2012/12/31				9.500,00	9.500,00						9.500,00
1.1.1.	02/07/11	008	2002	8 FERRAMENTAS E UTENSILIOS	OUTRA				COMUM	2002/01/01	2012/12/31				3.000,00	3.000,00						3.000,00
1.1.1.		009	2002	9 GRANDES REPARAÇÕES	OUTRA				COMUM	2002/01/01	2012/12/31				52.350,00							52.350,00
1.1.1.	02/07/02/02	009	2002	9												41.750,00						
1.1.1.	02/07/02/09	009	2002	9												200,00						
1.1.1.	02/07/02/02	009	2002	9												10.500,00						
1.1.1.	02/07/02/02	010	2002	10 EQUIPAMENTO ESCRITÓRIO	OUTRA				COMUM	2002/01/01	2012/12/31				23.500,00	23.500,00						23.500,00
1.1.1.	02/07/09	011	2003	1 SOFTWARE INFORMATICO	OUTRA				DAF	2007/01/01	2012/12/31				20.600,00	20.600,00						20.600,00
1.1.1.	02/07/05	012	2007	1 AQUISIÇÃO DE VEÍCULOS DE TRANSPORTE	OUTRA				COMUM	2007/11/01	2013/12/31				23.000,00	23.000,00		35.000,00	35.000,00			93.000,00
1.1.1.		013	2007	3 AQUISIÇÃO DE CENTRAL E EQUIPAMENTO TELEFONICO	OUTRA				DAF	2007/01/01	2012/12/31											
1.1.1.	02/07/02/02	014	2009	1 RECUPERAÇÃO E MODERNIZAÇÃO DA ESTRUTURA DOS PAÇOS DO CONCELHO	ADM. EST.				COMUM	2010/01/01	2014/12/31	3			90.490,00	90.490,00		147.500,00				197.990,00
1.1.1.		015	2009	15 SAMA - SISTEMA DE APOIOS À MODERNIZAÇÃO ADMINISTRATIVA	OUTRA		15,0	85,0	DAF	2009/01/01	2012/12/31	4			20.500,00							20.500,00
1.1.1.	02/07/02/02	015	2009	15												17.250,00						
1.1.1.	02/07/07	015	2009	15												2.550,00						
1.1.1.	02/08/02	015	2009	15												700,00						
1.1.1.	02/08/02	004	2012	4 EMANCIPAÇÃO EDU	OUTRA					2012/04/27	2012/12/31				5.200,00	5.200,00						5.200,00
1.1.1.		005	2012	5 PROJETO ATALEI	OUTRA					2012/04/27	2012/12/31											
1.1.1.	02/08/02	001	2013	1 RELATER II						2013/01/01	2012/12/31				1.600,00	1.600,00						1.600,00
1.1.1.	02/08/02	002	2013	2 ERSC - PROJETO DE INFRAESTRUTURAS						2013/01/01	2012/12/31				3.600,00	3.600,00						3.600,00
1.2				**Segurança e Ordem Públicas**											**5.000,00**	**5.000,00**						**5.000,00**
1.2.1.				**Protecção Civil e Luta contra Incêndios**											**5.000,00**	**5.000,00**						**5.000,00**
1.2.1.	02/08/02	011	2002	12 EQUIPAMENTO DE APOIO À PROTECÇÃO CIVIL	OUTRA				COMPETIR	2006/01/01	2012/12/31				5.000,00	5.000,00						5.000,00
1.2.1.		002	2010	2 CONTRATOS LOCAIS DE SEGURANÇA	OUTRA				COMPETIR	2010/01/01	2012/12/31	1										
2.				**Funções Sociais**											**8.383.565,76**	**8.383.565,76**		**860.000,00**	**380.000,00**	**70.000,00**		**9.581.565,76**
2.1.				**Educação**											**4.657.265,76**	**4.657.265,76**		**159.000,00**				**4.816.265,76**
2.1.1.				**Ensino Não Superior**											**4.657.265,76**	**4.657.265,76**		**159.000,00**				**4.816.265,76**
2.1.1.	02/07/02/05	012	2002	12 REPARAÇÃO E REMODELAÇÃO DOS EDIFÍCIOS ESCOLARES	ADM. EST.		30,0	70,0	ESC	2002/01/01	2012/12/31	9			49.150,00	49.150,00						49.150,00
2.1.1.		004	2009	4 CENTRO ESCOLAR DE BORBA	EMPREITADA		20,0	80,0	ESC	2010/01/01	2012/12/31	10			1.128.990,00							1.128.990,00
2.1.1.	02/07/02/05	004	2009	4												1.000.750,00						
2.1.1.	02/07/02/02	004	2009	4												128.250,00						
2.1.1.		041	2009	41 REQUALIFICAÇÃO DA ESCOLA BÁSICA PADRE BENTO PEREIRA	EMPREITADA				ESC	2009/10/01	2012/12/31	10			3.477.050,00			159.000,00				3.636.050,00
2.1.1.	02/07/02/02	041	2009	41																		
2.1.1.	02/07/02/05	041	2009	41												2.950.750,00						
2.1.1.	02/07/02/02	041	2009	41												527.300,00						
2.1.1.	02/08/02	003	2013	3 EDUCAÇÃO II						2013/01/01	2012/12/31				1.365,76	1.365,76						1.365,76
2.2.				**Segurança e Acção Social**											**20.000,00**	**20.000,00**						**20.000,00**
2.2.2.				**Acção Social**											**20.000,00**	**20.000,00**						**20.000,00**
											A TRANSPORTAR ...				4.906.765,76	4.906.765,76		362.000,00	35.000,00			5.303.765,76

ENTIDADE	PLANO PLURIANUAL DE INVESTIMENTOS	DOTAÇÕES INICIAIS DO ANO 2013
MUNICÍPIO DE BORBA		

PÁGINA : 2

OBJECTIVO	CÓDIGO DA CLASSIFIC. ECONÓMICA	CÓDIGO/ANO/NÚMERO DO PROJ. AÇÃO	DESCRIÇÃO	FORMA DE REALIZAÇÃO	FONTE DE FINANCIAMENTO MC	FONTE DE FINANCIAMENTO AA	FONTE DE FINANCIAMENTO FC	RESPON SÁVEL	DATAS INICIO	DATAS FIM	EX	REALIZADO PAGAM. ATÉ 2-OUT-2012	REALIZADO PAGAM. PREV DE 03-OUT-DEZ	DESPESAS DE INVESTIMENTO (PREVISÃO) ANO EM CURSO (FINANCIAMENTO) TOTAL	ANO EM CURSO (FINANCIAMENTO) REFORÇADO	ANO EM CURSO (FINANCIAMENTO) NÃO REFOR	ANOS SEGUINTES 2014	ANOS SEGUINTES 2015	ANOS SEGUINTES 2016	ANOS SEGUINTES OUTROS	TOTAL PREVISTO
									A TRANSPORTAR ...					4.986.765,76	4.986.765,76		362.500,00	75.000,00			5.303.265,76
2.3.2.		001	2012/23 PROGRAMA DE CONFORTO HABITACIONAL PARA PESSOAS IDOSAS	OUTRA				NSC	2012/01/01	2012/12/31											
2.3.2.		003	2012/3 CONTRATOS LOCAIS DE DESENVOLVIMENTO SOCIAL	OUTRA				NSC	2012/01/01	2012/12/31											
2.3.2.	02/08/01	011	2012/22 TRANSFERÊNCIAS DE CAPITAL PARA INSTITUIÇÕES SOCIAIS	OUTRA					2012/01/01	2012/12/31				30.000,00	30.000,00						30.000,00
2.4.			**Habitação e Serviços Colectivos**											**546.200,00**	**546.200,00**		**619.000,00**	**300.000,00**	**70.000,00**		**1.655.200,00**
2.4.1.			**Habitação**											**25.300,00**	**25.300,00**						**25.300,00**
2.4.1.	02/07/01/05	017	2002/17 HABITAÇÕES DO MUNICÍPIO - CONSERVAÇÃO E REPARAÇÃO	ADM. DIR.				NSC	2002/01/01	2012/12/31				6.200,00	6.200,00						6.200,00
2.4.1.	02/08/02	018	2002/18 PROGRAMA RECIJA	EMPREITADA				NSC	2002/01/01	2012/12/31				22.600,00	22.600,00						22.600,00
2.4.1.	02/08/02	005	2003/5 APOIO À CONSERVAÇÃO E BENEFICIAÇÃO DE HABITAÇÕES PARA PESSOAS CARENCIADAS	OUTRA				NSC	2003/01/01	2012/12/31				1.500,00	1.500,00						1.500,00
2.4.2.			**Ordenamento do Território**											**521.050,00**	**521.050,00**		**599.000,00**	**300.000,00**	**70.000,00**		**1.490.050,00**
2.4.2.	02/07/01/13	020	2002/20 P. D. M. - REVISÃO	OUTRA				UPMF	2002/01/01	2012/12/31	9			8.950,00	8.950,00						8.950,00
2.4.2.	02/07/01/13	022	2002/22 PU - URBA - ELABORAÇÃO	OUTRA		30,0	70,0	UPMF	2003/01/01	2012/12/31	9			3.650,00	3.650,00						3.650,00
2.4.2.	02/07/02/02	025	2002/25 LOTEAMENTO ZONA DA RAVEÑOVA	ADM. DIR.		30,0	70,0	DOMUS	2002/01/01	2012/12/31	9			22.450,00	22.450,00						22.450,00
2.4.2.	02/07/02/02	026	2002/26 LOTEAMENTO DO FURNO - OBRA	ADM. DIR.		30,0	70,0	DOMUS	2002/01/01	2012/12/31	9			33.150,00	33.150,00						33.150,00
2.4.2.	02/07/02/02	028	2002/28 NOVOS LOTEAMENTOS HABITACIONAIS - INFRAESTRUTURAS	ADM. DIR.				DOMUS	2003/01/01	2014/12/31	12			15.150,00	15.150,00		25.000,00				40.150,00
2.4.2.	02/07/03/02	031	2002/31 REMOD. INFRA. E ARRANJOS URBANÍSTICOS DA VILA/2ª FASE ENVOLVENTE DAS MORADAS	EMPREITADA		30,0	70,0	DOMUS	2003/01/01	2012/12/31	9			45.300,00	45.300,00						45.300,00
2.4.2.	02/07/03/05	032	2002/32 ARRANJOS PAISAGÍSTICOS DIVERSOS	ADM. DIR.				DOMUS	2002/01/01	2015/12/31	9			4.450,00	4.450,00		10.000,00	10.000,00			24.450,00
2.4.2.		003	2004/3 PLANOS URBANÍSTICOS RELATIVOS À OPERAÇÕES DE LOT. MUNICIPAIS	ADM. DIR.				UPMF	2004/01/01	2012/12/31											
2.4.2.	02/07/01/13	002	2008/2 PROJECTO DE INTERVENÇÃO EM ESPAÇO RURAL UNIB2	OUTRA		30,0	70,0	UPMF	2005/01/01	2012/12/31	9			5.150,00	5.150,00						5.150,00
2.4.2.	02/07/02/02	003	2008/3 MELHORAMENTOS EM LOTEAMENTOS HABITACIONAIS - DIVERSOS	ADM. DIR.				DOMUS	2006/01/01	2012/12/31				3.250,00	3.250,00						3.250,00
2.4.2.	02/07/03/02	003	2008/3 REMODELAÇÃO DE INFRAESTRUTURAS E ARRANJOS DA VILA 2ª FASE	EMPREITADA		30,0	70,0	DOMUS	2008/01/01	2012/12/31	12			14.400,00	14.400,00		159.000,00				173.400,00
2.4.2.	02/07/03/02	004	2008/4 REMODELAÇÃO DE INFRAESTRUTURAS E ARRANJOS DA VILA 3ª FASE	EMPREITADA				DOMUS	2010/01/01	2012/12/31	12						250.000,00				250.000,00
2.4.2.		005	2008/5 REMODELAÇÃO DE INFRAESTRUTURAS E ARRANJOS DA VILA 4ª FASE	EMPREITADA				DOMUS	2008/01/01	2015/12/31	12							250.000,00			250.000,00
2.4.2.		008	2008/8 ARRANJOS URBANÍSTICO, AMBIENTAL E PAISAGÍSTICO EM REDE DE MORADAS	EMPREITADA				DOMUS	2009/01/01	2015/12/31	12						155.000,00	200.000,00	70.000,00		325.000,00
									A TRANSPORTAR ...					1.201.365,76	1.101.365,76		960.500,00	395.000,00	70.000,00		6.526.865,76

ENTIDADE	PLANO PLURIANUAL DE INVESTIMENTOS	OPÇÕES INICIAIS DO ANO 2013
CMBORBA		

PÁGINA : 3

OBJECTIVO	CÓDIGO DA CLASSIFIC. ECONÓMICA	CÓDIGO/ANO/NÚMERO DO PROJ. ACÇÃO	DESIGNAÇÃO	FORMA DE REALIZAÇÃO	FONTE DE FINANCIAMENTO AC	AA	FC	RESPONSÁVEL	DATAS INICIO	FIM	EX	REALIZADO PAGAM. ATÉ 1-OUT-2012	PAGAM. PREV DE OUT-DEZ	DESPESAS DE INVESTIMENTO (PREVISÃO) ANO EM CURSO (FINANCIAMENTO) TOTAL	REFERENTE	NÃO DATAD	ANOS SEGUINTES 2014	2015	2016	MAIS	TOTAL PREVISTO
			A TRANSPORTAR ...											5.202.365,76	5.202.365,76		960.500,00	395.000,00	70.000,00		6.726.865,76
2.4.2.		022	2008/22 ILUMINAÇÃO CENICA DA FONTE DAS BICAS E DO EDIFICIO DOS PAÇOS DO CONCELHO	DIRETA				DMMG	2008/01/01	2012/12/31	1										
2.4.2.		023	2008/23 ABERTURA DA PORTA, RECUPERAÇÃO DA MURALHA E REQUALIFICAÇÃO DO INTERIOR DO CASTELO	EMPREITADA				DMMG	2008/01/01	2012/12/31	1										
2.4.2.	02/07/01/05	014	2008/14 ARRANJO PAISAGISTICO DA URBANIZAÇÃO DO PITADEIRO	ADM. DIR.				DMMG	2008/01/01	2012/12/31	10			6.000,00	6.000,00						6.000,00
2.4.2.		004	2012/4 VALORIZAÇÃO DA CIDADE DE BORBA						2012/01/01	2012/12/31				189.750,00							189.750,00
2.4.2.	02/07/01/07	004	2012/4												12.550,00						
2.4.2.	02/07/01/05	004	2012/4												176.200,00						
2.4.3.			**Saneamento**											**76.200,00**	**76.200,00**						**76.200,00**
2.4.3.	02/07/01/02	024	2002/24 LIGAÇÃO DE NOVOS RAMAIS DE ESGOTOS	DIRETA				DMMG	2002/01/01	2012/12/31				22.600,00	22.600,00						22.600,00
2.4.3.	02/07/01/02	025	2002/25 MODERNIZAÇÃO DA REDE DE ESGOTOS EXISTENTE	DIRETA				DMMG	2002/01/01	2012/12/31				2.450,00	2.450,00						2.450,00
2.4.3.	02/07/01/02	040	2002/40 AMPLIAÇÃO DA REDE DE ESGOTOS DE BARRO BRANCO	ADM. DIR.				DMMG	2004/01/01	2012/12/31	9			19.050,00	19.050,00						19.050,00
2.4.3.	02/07/01/02	041	2002/41 MODERNIZAÇÃO DE REDE DE ÁGUAS PLUVIAIS	ADM. DIR.				DMMG	2002/01/01	2012/12/31				20.900,00	20.900,00						20.900,00
2.4.3.	02/07/01/07	043	2002/43 MODERNIZAÇÃO E DESINFESTAÇÃO DE CISTERNAS DE ÁGUA E BOMBAS	ADM. DIR.				DMMG	2002/01/01	2012/12/31				12.200,00	12.200,00						12.200,00
2.4.4.			**Abastecimento de água**											**79.300,00**	**79.300,00**						**79.300,00**
2.4.4.	02/07/01/07	044	2002/44 TRATAMENTO E DISTRIBUIÇÃO DE ÁGUAS	ADM. DIR.				DMMG	2002/01/01	2012/12/31				15.500,00	15.500,00						15.500,00
2.4.4.	02/07/01/07	045	2002/45 MODERNIZAÇÃO DA REDE DE ÁGUAS EXISTENTES	ADM. DIR.				DMMG	2002/01/01	2012/12/31				23.650,00	23.650,00						23.650,00
2.4.4.	02/07/01/07	046	2002/46 LIGAÇÃO NOVOS RAMAIS DE ÁGUA	ADM. DIR.				DMMG	2002/01/01	2012/12/31				21.750,00	21.750,00						21.750,00
2.4.4.	02/07/01/07	048	2002/48 REMODELAÇÃO DA REDE DE ÁGUAS NOVA	ADM. DIR.				DMMG	2002/01/01	2012/12/31	9			6.000,00	6.000,00						6.000,00
2.4.4.	02/07/02/02	049	2002/49 CONTADORES DE ÁGUA	DIRETA				DMMG	2002/01/01	2012/12/31				9.050,00	9.050,00						9.050,00
2.4.4.	02/08/01/01	006	2012/6 PROJECTO SEGUROS			20,0	80,0		2012/09/01	2012/12/31				3.350,00	3.350,00						3.350,00
2.4.5.			**Resíduos sólidos**											**15.250,00**	**15.250,00**						**15.250,00**
2.4.5.	02/07/02/02	032	2002/32 AQUISIÇÃO DE "MOLOKS", CONTENTORES, ECOPONTOS, VIDRES, PAPELEIRAS	DIRETA				DMMG	2002/01/01	2012/12/31				5.250,00	5.250,00						5.250,00
2.4.5.	02/07/02/02	040	2008/40 OPTIMIZAÇÃO DA GESTÃO DE RESÍDUOS	DIRETA		20,0	80,0	DMMG	2008/01/01	2012/12/31	10			10.000,00	10.000,00						10.000,00
2.4.6.			**Protecção meio ambiente Conservação da natureza**											**5.100,00**	**5.100,00**		**60.000,00**	**20.000,00**			**85.100,00**
2.4.6.		012	2002/12 CEMITERIO DE BORBA - AMPLIAÇÃO	DIRETA				DMMG	2006/01/01	2015/12/31							20.000,00	10.000,00			30.000,00
2.4.6.		013	2002/13 CEMITERIO DE BORBA - AQUISIÇÃO DE TERRENOS	DIRETA				DMMG	2006/01/01	2014/12/31							40.000,00				40.000,00
2.4.6.		014	2002/14 RECUPERAÇÃO AMBIENTAL DE PEDREIRA ABANDONADA - PARQUE URBANIZA	DIRETA				DMMG	2007/01/01	2015/12/31							20.000,00	10.000,00			30.000,00
2.4.6.	02/07/02/02	004	2012/4 CONSTRUÇÃO DE ASSADEIRA NO CEMITERIO DE BORBA	ADM. DIR.					2012/09/01	2012/12/31	10			2.000,00	2.000,00						2.000,00
2.4.6.	02/08/01/01	007	2012/7 PROJECTO ORSEGA - AC			20,0	80,0		2012/01/01	2012/12/31				100,00	100,00						100,00
			A TRANSPORTAR ...											5.489.865,76	5.489.865,76		1.020.500,00	425.000,00	70.000,00		6.975.465,76

ENTIDADE	PLANO PLURIANUAL DE INVESTIMENTOS	DATAÇÕES DOS ANOS DE 2012
MUNICÍPIO DE BORBA		

PÁGINA : 4

DIRECTIVO	CÓDIGO DA CLASSIF. ECONÓMICA	CÓDIGO/ANO/NÚMERO DO PROJ. ACÇÃO	DESIGNAÇÃO	FORMA DE REALIZAÇÃO	FONTE DE FINANCIAMENTO AC	AA	FC	RESPONSÁVEL	DATAS DOCUM.	FIM	REALIZADO PAGAM. ATÉ 2-01-2012	PAGAM. PREV. DE 03-01-2012	DESPESAS DE INVESTIMENTO (PREVISÃO) ANO EM CURSO (FINANCIAMENTO) TOTAL	REFORÇOS	ANULAÇÕES	ANOS SEGUINTES 2014	2015	2016	INFINITO	TOTAL PREVISTO
										A TRANSPORTAR ...			1.488.945,76	1.488.945,76		1.120.500,00	425.000,00	75.000,00		6.575.445,76
2.4.6.	02/010202	006	2012/6 ALA AÇÕES DESENVOLVIMENTO DE ALDEIA	OUTRA					2012/04/17	2012/12/31			750,00	750,00						750,00
2.4.6.	02/010202	005	2012/5 AGENDA 21						2012/02/02	2012/12/31			2.250,00	2.250,00						2.250,00
2.1.			**Serviços Culturais, Recreativos e Religiosos**										**3.041.330,00**	**3.041.330,00**		**50.000,00**				**3.091.330,00**
2.1.1.			**Cultura**										**129.050,00**	**129.050,00**		**50.000,00**				**229.050,00**
2.1.1.		059	2012/59 MUSEU DE ÓBIDOS - INSTALAÇÃO	OUTRA				0SC	2007/02/02	2014/12/31						20.000,00				20.000,00
2.1.1.	02/070105	063	2012/63 CONSERVAÇÃO, CONSTRUÇÃO E DEMOLIÇÃO DE MONUMENTOS	OUTRA				0SC	2008/02/02	2014/12/31						15.000,00				15.000,00
2.1.1.	02/070113	004	2004/4 FORUM TRANSFRONTEIRIÇO DA CULTURA E DA OPERATURE - PROJECTO	OUTRA				0SC	2003/02/02	2013/12/31			30.050,00	30.050,00						30.050,00
2.1.1.	02/070108/07	005	2004/5 FORUM FRONTEIRIÇO DA CULTURA E DA OPERATURE - DEMOLIÇÃO E RESTAURO	EMPREITADA		30,0	70,0	0SC	2006/02/02	2013/12/31			155.050,00	155.050,00						155.050,00
2.1.1.		008	2008/8 ESPAÇOS CULTURAIS	OUTRA				0SC	2008/02/29	2014/12/31						5.000,00				5.000,00
2.1.1.		002	2012/2 PALÁ MODERNIZAÇÃO DAS PROFISSÕES	OUTRA				0SC	2012/02/02	2014/12/31						10.000,00				10.000,00
2.1.1.	02/070108/02	008	2012/8 OUTROS - INSTALAÇÕES CULTURAIS	ADM. DIR.					2012/04/17	2012/12/31			2.000,00	2.000,00						2.000,00
2.1.1.	02/070105	013	2012/13 AMPLIAÇÃO DA PREDEIRA	ADM. DIR.					2012/04/17	2012/12/31			2.150,00	2.150,00						2.150,00
2.1.2.			**Desporto, recreio e lazer**										**2.041.250,00**	**2.041.250,00**						**2.041.250,00**
2.1.2.	02/070106/05	045	2012/45 PAVIÃO MUNICIPAL DE BORBA - AMPLIAÇÃO	ADM. DIR.		30,0	70,0	0MAIS	2002/02/02	2013/12/31			189.050,00	189.050,00						189.050,00
2.1.2.	02/070108/06	046	2012/46 MODERNIZAÇÃO DAS PISCINAS MUNICIPAIS	OUTRA				0SC	2002/02/02	2013/12/31			3.250,00	3.250,00						3.250,00
2.1.2.		047	2012/47 PISCINAS CUBERTAS E DESCOBERTAS - CONSTRUÇÃO	EMPREITADA		30,0	70,0	0SC	2006/02/02	2013/12/31			501.200,00							501.200,00
2.1.2.	02/070108/06	047	2012/47											401.200,00						
2.1.2.	02/070108/02	047	2012/47											20.000,00						
2.1.2.	02/070108/05	048	2012/48 PARQUE DE FESTAS E ESPONTÂNEAS - CONSTRUÇÃO	EMPREITADA		30,0	70,0	0SC	2002/02/02	2013/12/31			54.050,00	54.050,00						54.050,00
2.1.2.	02/070108/02	073	2012/73 ESPAÇOS DESPORTIVOS - MODERNIZAÇÃO	ADM. DIR.				0SC	2002/02/02	2013/12/31			66.500,00	66.500,00						66.500,00
2.1.2.	02/070108/06	075	2012/75 PAV.DESPORTIVO - SANTUÁRIO DM - CONSTRUÇÃO	ADM. DIR.				0SC	2006/02/02	2013/12/31			37.050,00	37.050,00						37.050,00
2.1.2.	02/070108/06	002	2013/2 ESPOSTA CONSTRUÇÃO	EMPREITADA				0SC	2007/02/02	2013/12/31			12.150,00	12.150,00						12.150,00
2.1.2.	02/070113	006	2004/6 PISCINAS MUNICIPAIS - PROJECTO	OUTRA				0SC	2004/02/02	2013/12/31			38.100,00	38.100,00						38.100,00
2.1.2.	02/070113	007	2004/7 PARQUE DE FESTAS E ESPONTÂNEAS - PROJECTO	OUTRA				0SC	2004/02/02	2013/12/31			8.950,00	8.950,00						8.950,00
2.1.2.	02/070108/06	008	2004/8 PAVILHÃO DE EXPOSIÇÕES	EMPREITADA				0SC	2006/02/02	2013/12/31			1.999.250,00	1.999.250,00						1.999.250,00
2.1.2.	02/070105/05	022	2009/22 PARQUE DESPORTIVO URBANO DE BORBA	EMPREITADA				0SC	2010/02/02	2013/12/31			5.000,00	5.000,00						5.000,00
2.1.2.	02/070108/07	009	2012/9 OUTRAS INSTALAÇÕES	ADM. DIR.					2012/04/17	2012/12/31			2.000,00	2.000,00						2.000,00
3.			**Funções económicas**										**951.344,57**	**951.344,57**		**951.370,00**	**340.000,00**			**2.242.014,57**
3.1.			**Indústria e energia**										**20.500,00**	**20.500,00**		**240.000,00**	**140.000,00**			**400.500,00**
3.1.2		010	2012/10 ZONA INDUSTRIAL / ALTO DOS BACELOS INFRAESTRUTURAS	OUTRA				0MAIS	2004/02/02	2015/12/31						50.000,00	50.000,00			100.000,00
3.1.2		001	2012/1 PALÁ INDUSTRIAL - S. TIAGO - CONSTRUÇÃO INFRAESTRUTURAS	EMPREITADA				0MAIS	2007/02/02	2015/12/31						15.000,00	15.000,00			30.000,00
										A TRANSPORTAR ...			6.522.095,76	6.522.095,76		1.310.500,00	480.000,00	75.000,00		10.298.595,76

ENTIDADE	PLANO PLURIANUAL DE INVESTIMENTOS	DOTAÇÕES INICIAIS DO ANO 2013
MUNICÍPIO DE BORBA		

PÁGINA : 5

OBJECTIVO	CÓDIGO DA CLASSIFIC. ECONÓMICA	CÓDIGO/ANO/NÚMERO DO PROJ. AÇÃO			DESCRIÇÃO	FORMA DE REALIZAÇÃO	FONTE DE FINANCIAMENTO			RESPON SÁVEL	DATAS		EX	REALIZADO		DESPESAS DE INVESTIMENTO (PREVISÃO)						TOTAL PREVISTO
																ANO EM CURSO (FINANCIAMENTO)			ANOS SEGUINTES				
							AC	AA	FC		INICIO	FIM		PAGAM. ATÉ 2-OUT-2012	PAGAM. PREV DE OUT-DEZ	TOTAL	REFORÇO	NÃO REFOR	2014	2015	2016	OUTROS	
											A TRANSPORTAR ...					8.523.065,76	8.523.065,76		1.128.500,00	400.000,00	70.000,00		10.120.565,76
1.2.		002	2002	02	POLO INDUSTRIAL E DE APOIO AGRÍCOLA DA ORIBA - CONSTRUÇÃO DE INFRAESTRUTURAS	ADM. DIR.				NOMAD	2006/01/01	2014/12/31							200.000,00				200.000,00
1.2.		003	2002	03	ZONAS INDUSTRIAIS - AQUISIÇÃO DE TERRENOS	OUTRA				NOMAD	2002/01/01	2015/12/31							30.000,00	30.000,00			60.000,00
1.2.	02/07010420	004	2002	04	REFORMULAÇÃO E AMPLIAÇÃO DA ILUMINAÇÃO PÚBLICA DA VILA	EMPREITADA				NOMAD	2002/01/01	2015/12/31	4			10.450,00	10.450,00		10.000,00	10.000,00			30.450,00
1.2.		023	2009	23	ZONA INDUSTRIAL DA CRUZ DE COISTA - AMPLIAÇÃO	OUTRA				NOMAD	2010/01/01	2015/12/31	6						15.000,00	15.000,00			30.000,00
1.2.	02/07010	024	2009	24	POLO INDUSTRIAL DE VILA DE MOURÃO - AQUISIÇÃO DE TERRENOS	OUTRA				NOMAD	2009/01/01	2012/12/31	12			18.650,00	18.650,00						18.650,00
1.2.		025	2009	25	PAVILHÃO DE ACTIVIDADES ECONÓMICAS DE BORBA	ADM. DIR.				NOMAD	2009/01/01	2015/12/31	12						10.000,00	10.000,00			20.000,00
1.2.	02/08070	008	2012	8	PROJECTO EFICIÊNCIA ENERGÉTICA NA ILUMINAÇÃO PÚBLICA			20,0	80,0		2012/12/03	2012/12/03				480,00	480,00						480,00
1.1.					**Transportes e comunicações**											**306.244,57**	**306.244,57**		**671.370,00**				**1.057.614,57**
1.1.1.					**Transportes rodoviários**											**306.244,57**	**306.244,57**		**671.370,00**				**1.057.614,57**
1.1.1.	02/07010308	005	2002	06	ESTRADA DA RIBEIRA DE BORBA	ADM. DIR.				NOMAD	2002/01/01	2012/12/31	9			4.150,00	4.150,00						4.150,00
1.1.1.	02/07010308	007	2002	07	REPARAÇÃO DE ESTRADAS	ADM. DIR.				NOMAD	2002/01/01	2012/12/31				55.400,00	55.400,00						55.400,00
1.1.1.	02/07010308	008	2002	08	ESTRADA SALGUEIRO - VILA DE MOURÃO - SOBRA	ADM. DIR.				NOMAD	2004/01/01	2012/12/31	9			6.750,00	6.750,00		130.000,00				140.750,00
1.1.1.	02/07010308	051	2002	51	CONSTRUÇÃO DE NOVAS VIAS MUNICIPAIS	ADM. DIR.				NOMAD	2002/01/01	2012/12/31				37.750,00	37.750,00						37.750,00
1.1.1.	02/07010308	052	2002	52	CAMINHOS RURAIS - RECONSTRUÇÃO	ADM. DIR.				NOMAD	2002/01/01	2012/12/31				35.350,00	35.350,00						35.350,00
1.1.1.	02/07010308	053	2002	53	OUTRAS ESTRADAS	ADM. DIR.				NOMAD	2002/01/01	2012/12/31				33.080,00	33.080,00						33.080,00
1.1.1.	02/07010302	056	2002	56	ARRUAMENTOS DIVERSOS NA VILA	ADM. DIR.				NOMAD	2002/01/01	2012/12/31				4.050,00	4.050,00						4.050,00
1.1.1.	02/07010302	057	2002	57	ARRUAMENTOS DIVERSOS EM BORBA	ADM. DIR.				NOMAD	2002/01/01	2012/12/31				21.794,57	21.794,57						21.794,57
1.1.1.	02/07010302	058	2002	58	ARRUAMENTOS DIVERSOS EM VILA DE MOURÃO	ADM. DIR.				NOMAD	2002/01/01	2012/12/31				4.800,00	4.800,00						4.800,00
1.1.1.	02/07010423	059	2002	59	CONSTRUÇÃO E RECONSTRUÇÃO DE MUROS E PONTÕES	ADM. DIR.				NOMAD	2002/01/01	2012/12/31				5.950,00	5.950,00						5.950,00
1.1.1.	02/07010308	003	2003	3	ESTRADA DA NORA / BARRO BRANCO	EMPREITADA				NOMAD	2004/01/01	2012/12/31	9			22.500,00	22.500,00						22.500,00
1.1.1.	02/07010308	010	2004	10	ESTRADAS DE ACESSO À AUC - CONSTRUÇÃO - V4, V5, V6, V7	EMPREITADA				NOMAD	2005/01/01	2012/12/31	9			175.550,00	175.550,00						175.550,00
1.1.1.		005	2007	5	CIRCULAR EXTERNA À VILA	EMPREITADA				NOMAD	2007/01/01	2014/12/31	12						125.000,00				125.000,00
1.1.1.		005	2012	5	ESTUDO DE MOBILIDADE EM TRANSPORTES PÚBLICOS NA CIDADE E NO CONCELHO DE BORBA	OUTRA					2012/01/01	2014/12/31							23.370,00				23.370,00
1.1.1.		006	2013	6	ESTRADA SÃO JOÃO(VILA)						2014/01/01	2014/12/31							230.000,00				230.000,00
1.1.1.		007	2013	7	CIRCULAR EXTERNA DE BORBA						2014/01/01	2014/12/31							155.000,00				155.000,00
1.4.					**Comércio e turismo**											**534.500,00**	**534.500,00**						**534.500,00**
1.4.1.					**Mercados e feiras**											**66.250,00**	**66.250,00**						**66.250,00**
1.4.1.	02/07010303	200	2002	200	MERCADO MUNICIPAL - REMODELAÇÃO / AMPLIAÇÃO	EMPREITADA				NOMAD	2002/01/01	2012/12/31	9			66.250,00	66.250,00						66.250,00
1.4.2.					**Turismo**											**468.250,00**	**468.250,00**						**468.250,00**
											A TRANSPORTAR ...					8.895.060,33	8.895.060,33		1.992.870,00	555.000,00	70.000,00		11.612.930,33

ENTIDADE	PLANO PLURIANUAL DE INVESTIMENTOS	NOTAÇÕES INICIAIS DO ANO 2013
MUNICÍPIO DE BORBA		

PÁGINA : 6

OBJECTIVO	CÓDIGO DA CLASSIFIC. ECONÓMICA	CÓDIGO/ANO/NÚMERO DA PROJ. ACÇÃO			DESCRIÇÃO	FORMA DE REALIZAÇÃO	FONTE DE FINANCIAMENTO AC	MA	FC	RESPON SÁVEL	DATAS INICIO	FIM	EX	REALIZADO PAGAM. ATÉ 1-OUT-2012	PAGAM. PREV DE OUT-DEZ	DESPESAS DE INVESTIMENTO (PREVISÃO) NAS EM CURSO (FINANCIAMENTO) TOTAL	DEFINIDAS	NÃO DEFIN	ANOS SEGUINTES 2014	2015	2016	DATADAS	TOTAL PREVISTO
											A TRANSPORTAR ...					8.891.860,73	8.891.860,73		1.902.870,00	195.000,00	70.000,00		11.691.530,73
1.4.2.		2012	2002	2011	FESTA DA VINHA E DA VIDRA	DIRETA				RSC	2002/01/01	2013/12/31				366.550,00							366.650,00
1.4.2.	02/07/01	2012	2002	2011													118.300,00						
1.4.2.	02/08/02.02	2012	2002	2011													20.450,00						
1.4.2.	02/07/01	2012	2002	2012	FEIRA DO QUEIJO - MOSTRA PRODUTOS REGIONAIS	DIRETA				RSC	2002/01/01	2013/12/31				62.850,00	62.850,00						62.850,00
1.4.2.	02/07/01	2005	2003	1	FEIRA DOS GRÃOS ALIMENTARES	DIRETA				RSC	2002/01/01	2013/12/31				53.750,00	53.750,00						53.750,00
1.4.2.	02/07/01	2004	2003	4	IDENTIDADE CORPORATIVA - CRIAÇÃO E PROMOÇÃO	DIRETA				RSC	2003/01/01	2013/12/31	1			1.000,00	5.000,00						5.000,00
4.					**Outras funções**											**323.850,00**	**323.850,00**		**30.000,00**	**30.000,00**	**30.000,00**		**413.850,00**
4.2.					**Transferências entre administrações**											**40.850,00**	**40.850,00**		**30.000,00**	**30.000,00**	**30.000,00**		**130.850,00**
4.2.	02/08/02.02	2013	2002	2013	TRANSFERÊNCIAS PARA AS JUNTAS DE FREGUESIA NO ÂMBITO DOS PROTOCOLOS	DIRETA					2002/01/01	2016/12/31				30.000,00	30.000,00		30.000,00	30.000,00	30.000,00		120.000,00
4.2.	02/08/02.02	2002	2012	1	REDE CORREDOR AZUL	DIRETA					2007/01/01	2013/12/31				10.850,00	10.850,00						10.850,00
4.3.					**Diversas não especificadas**											**283.000,00**	**283.000,00**						**283.000,00**
4.3.	02/08/08	2012	2004	12	EMPRÉSTIMO NO ÂMBITO DO PROGRAMA FAME	DIRETA				RSC	2004/01/01	2013/12/31				5.000,00	5.000,00						5.000,00
4.3.	02/07/01.13	2012	2004	12	ELABORAÇÃO DE PROJECTOS	DIRETA				DPOPF / RUMBEA	2005/01/01	2013/12/31				276.250,00	276.250,00						276.250,00
4.3.	02/08/02	2007	2012	7	ENTIDADES SOCIETÁRIAS E NÃO SOCIETÁRIAS	DIRETA					2012/04/17	2013/12/31				1.750,00	1.750,00						1.750,00
											TOTAL GERAL ...					9.707.160,73	9.707.160,73		2.002.870,00	985.000,00	100.000,00		12.484.030,73

FASES DE EXECUÇÃO

0 - NÃO INICIADA
1 - COM PROJECTO TÉCNICO
2 - ADJUDICADA
3 - EXECUÇÃO FÍSICA ATÉ 50%
4 - EXECUÇÃO FÍSICA SUPERIOR A 50%
9 - CONCLUÍDA
P -

Em __ de _____ de ___

_____

Em __ de _____ de ___

_____

Mapa 7.1 - Plano Plurianual de Investimentos (dotações corrigidas)

ENTIDADE	PLANO PLURIANUAL DE INVESTIMENTOS	DOTAÇÕES CONSOLIDADAS DO ANO 2013
MUNICÍPIO DE BORBA		

PÁGINA : 1

OBJECTIVO	CÓDIGO DA CLASSIFIC. ECONÓMICA	CÓDIGO (ANO/NÚMERO) DO PROJ. ACÇÃO		DESCRIÇÃO	FORMA DE REALIZAÇÃO	FONTE DE FINANCIAMENTO AC	AA	FC	RESPON SÁVEL	DATAS INÍCIO	FIM	EX	REALIZADO PAGAM. ATÉ 1-OUT-2012	PAGAM. ATÉ 31-DEZ-2012	DESPESAS DE INVESTIMENTO (PREVISÃO) ANO EM CURSO (FINANCIAMENTO) TOTAL	REPORTADO	NÃO DEFIN	ANOS SEGUINTES 2014	2015	2016	OUTROS	TOTAL PREVISTO
1.				**Funções Gerais**											**221.365,00**	**221.365,00**		**202.500,00**	**31.000,00**			**454.865,00**
1.1.				**Serviços Gerais de Administração Pública**											**206.365,00**	**206.365,00**		**202.500,00**	**31.000,00**			**439.865,00**
1.1.1.				**Administração Geral**											**206.365,00**	**206.365,00**		**202.500,00**	**31.000,00**			**439.865,00**
1.1.1.	02/07010101	003	2002	3 PREDIOS RUSTICOS E URBANOS - AQUISIÇÃO	OUTRA				DOMAGA	2002/01/01	2014/12/31				38.000,00	38.000,00		20.000,00				40.000,00
1.1.1.	02/07010209	006	2002	6 EQUIPAMENTO ADMINISTRATIVO	OUTRA				DAF	2002/01/01	2012/12/31				2.500,00	2.500,00						2.500,00
1.1.1.	02/07010207	007	2002	7 EQUIPAMENTO INFORMATICO	OUTRA				DAF	2002/01/01	2012/12/31				4.500,00	4.500,00						4.500,00
1.1.1.	02/07010211	008	2002	8 FERRAMENTAS E UTENSILIOS	OUTRA				DOMAGA	2002/01/01	2012/12/31				3.000,00	3.000,00						3.000,00
1.1.1.		009	2002	9 GRANDES REPARAÇÕES	OUTRA				DOMAGA	2002/01/01	2012/12/31				52.350,00							52.350,00
1.1.1.	02/07010402	009	2002	9												41.750,00						
1.1.1.	02/07010409	009	2002	9												100,00						
1.1.1.	02/07011002	009	2002	9												10.500,00						
1.1.1.	02/07011002	010	2002	10 EQUIPAMENTO DEFESA	OUTRA				DOMAGA	2002/01/01	2012/12/31				23.500,00	23.500,00						23.500,00
1.1.1.	02/07010208	002	2003	2 SOFTWARE INFORMATICO	OUTRA				DAF	2003/01/01	2012/12/31				20.600,00	20.600,00						20.600,00
1.1.1.	02/07010206	001	2007	1 AQUISIÇÃO DE VIATURAS DE TRANSPORTE	OUTRA				DOMAGA	2007/01/01	2015/12/31				23.850,00	23.850,00		70.000,00	35.000,00			93.850,00
1.1.1.		003	2007	3 AQUISIÇÃO DE CENTRAL E EQUIPAMENTO TELEFONICO	OUTRA				DAF	2007/01/01	2012/12/31											
1.1.1.	02/07010108	001	2009	1 RECUPERAÇÃO E MODERNIZAÇÃO DO EDIFICIO DOS PAÇOS DO CONCELHO	ADM. DIR.				DOMAGA	2010/01/01	2014/12/31	13			56.935,00	56.935,00		147.500,00				154.435,00
1.1.1.		035	2009	35 SAMA - SISTEMA DE APOIOS À MODERNIZAÇÃO ADMINISTRATIVA	OUTRA		25,0	75,0	DAF	2009/01/01	2012/12/31	14			20.500,00							20.500,00
1.1.1.	02/07010108	035	2009	35												17.250,00						
1.1.1.	02/07010207	035	2009	35												2.550,00						
1.1.1.	02/08010102	035	2009	35												700,00						
1.1.1.	02/08010701	004	2012	4 EMANCIPAÇÃO EDU	OUTRA					2012/04/17	2012/12/31				5.100,00	5.100,00						5.100,00
1.1.1.		005	2012	5 PROJETO VIALEX	OUTRA					2012/04/17	2012/12/31											
1.1.1.	02/08010701	001	2013	1 RELAPER II						2013/01/01	2013/12/31				1.600,00	1.600,00						1.600,00
1.1.1.	02/08010701	002	2013	2 ERSI - PROJETO DE INFRAESTRUTURAS						2013/01/01	2013/12/31				8.850,00	8.850,00						8.850,00
1.2.				**Segurança e Ordem Públicas**											**5.000,00**	**5.000,00**						**5.000,00**
1.2.1.				**Protecção civil e luta contra incêndios**											**5.000,00**	**5.000,00**						**5.000,00**
1.2.1.	02/08010701	011	2002	11 EQUIPAMENTO DE APOIO À PROTECÇÃO CIVIL	OUTRA				SMPCDF	2006/01/01	2012/12/31				5.000,00	5.000,00						5.000,00
1.2.1.		002	2010	2 CONTENTORES LOCAIS DE SEGURANÇA	OUTRA				SMPCDF	2010/01/01	2012/12/31	11										
2.				**Funções Sociais**											**8.310.215,76**	**8.310.215,76**		**720.000,00**	**380.000,00**	**70.000,00**		**9.470.215,76**
2.1.				**Educação**											**4.667.765,76**	**4.667.765,76**		**1.000,00**				**4.668.765,76**
2.1.1.				**Ensino Não Superior**											**4.667.765,76**	**4.667.765,76**		**1.000,00**				**4.668.765,76**
2.1.1.	02/07010105	012	2002	12 REPARAÇÃO E REMODELAÇÃO DOS EDIFICIOS ESCOLARES	ADM. DIR.		30,0	70,0	DSC	2002/01/01	2012/12/31	9			49.100,00	49.100,00						49.100,00
2.1.1.		004	2009	4 CENTRO ESCOLAR DE BORBA	EMPREITADA		20,0	80,0	DSC	2010/01/01	2012/12/31	10			907.950,00							907.950,00
2.1.1.	02/07010105	004	2009	4												754.750,00						
2.1.1.	02/07011002	004	2009	4												195.200,00						
2.1.1.		041	2009	41 REQUALIFICAÇÃO DA ESCOLA ANGELO FARME BENTO PEREIRA	EMPREITADA				DSC	2009/12/01	2012/12/31	10			3.709.350,00			1.000,00				3.710.350,00
2.1.1.	02/07010202	041	2009	41												168.100,00						
2.1.1.	02/07010205	041	2009	41												3.078.750,00						
2.1.1.	02/07011002	041	2009	41												462.200,00						
2.1.1.	02/08010701	003	2013	3 EDUCAÇÃO II						2013/01/01	2013/12/31				1.365,76	1.365,76						1.365,76
2.3.				**Segurança e Acção Social**											**30.350,00**	**30.350,00**						**30.350,00**
2.3.2.				**Acção Social**											**30.350,00**	**30.350,00**						**30.350,00**
											A TRANSPORTAR ...				4.889.030,76	4.889.030,76		203.000,00	35.000,00			5.127.130,76

ENTIDADE	PLANO PLURIANUAL DE INVESTIMENTOS	OPÇÕES CORRENTES DO ANO 2013
MUNICÍPIO DE BORBA		

PÁGINA : 2

OBJECTIVO	FÓRMULA DA CLASSIFIC. ECONÓMICA	CÓDIGO/ANO/NÚMERO DO PROJ. ACÇÃO	DESIGNAÇÃO	FORMA DE REALIZAÇÃO	FONTE DE FINANCIAMENTO AC	AA	FC	RESPONSÁVEL	DATAS INICIO	FIM	E/I	REALIZADO PAGAM. ATÉ 1-01-2012	PAGAM. ATÉ 31-12-2012	DESPESAS DE INVESTIMENTO (PREVISÃO) ANO EM CURSO (FINANCIAMENTO) TOTAL	REFERENTE	NÃO DATAD	ANOS SEGUINTES 2014	2015	2016	MAIS	TOTAL PREVISTO
											A TRANSPORTAR ...			4.089.630,76	4.098.130,76		255.500,00	75.000,00			5.227.130,76
2.3.2.		002	2012/21 PROGRAMA DE CONFORTO HABITACIONAL PARA PESSOAS IDOSAS	DIRETA				RSC	2012/01/01	2012/12/31											
2.3.2.		003	2012/23 CONTRATOS LOCAIS DE DESENVOLVIMENTO SOCIAL	DIRETA				RSC	2012/01/01	2012/12/31											
2.3.2.	02/080102	011	2012/211 TRANSFERÊNCIAS DE CAPITAL PARA INSTITUIÇÕES SOCIAIS	DIRETA					2012/07/01	2012/12/31				30.250,00	30.250,00						30.250,00
2.4.			**Habitação e Serviços Coletivos**											**540.622,00**	**540.622,00**		**659.000,00**	**360.000,00**	**70.000,00**		**1.658.622,00**
2.4.1.			**Habitação**											**17.650,00**	**17.650,00**						**17.650,00**
2.4.1.	02/070102051	017	2002/17 HABITAÇÕES DO MUNICÍPIO - CONSERVAÇÃO E REPARAÇÃO	ADM. DIR.				RSC	2002/01/01	2012/12/31				4.150,00	4.150,00						4.150,00
2.4.1.	02/080102	018	2002/18 PROGRAMA RECIGA	EMPREITADA				RSC	2002/01/01	2012/12/31				12.600,00	12.600,00						12.600,00
2.4.1.	02/080102	005	2003/5 APOIO À CONSERVAÇÃO E BENEFICIAÇÃO DE HABITAÇÕES PARA PESSOAS CARENCIADAS	DIRETA				RSC	2003/01/01	2012/12/31	1			1.500,00	1.500,00						1.500,00
2.4.2.			**Ordenamento do Território**											**350.472,00**	**350.472,00**		**599.000,00**	**360.000,00**	**70.000,00**		**1.379.472,00**
2.4.2.	02/070113	020	2002/20 P. D. M. - REVISÃO	DIRETA				DMUF	2002/01/01	2012/12/31	9			8.950,00	8.950,00						8.950,00
2.4.2.	02/070113	022	2002/22 PU - VIDIGUEIRA - ELABORAÇÃO	DIRETA		30,0	70,0	DMUF	2005/01/01	2012/12/31	9			3.650,00	3.650,00						3.650,00
2.4.2.	02/070104021	025	2002/25 LOTEAMENTO ZONA DA NAVE/VIDIGUEIRA	ADM. DIR.		30,0	70,0	DMMG	2002/01/01	2012/12/31	9			21.450,00	21.450,00						21.450,00
2.4.2.	02/070104021	026	2002/26 LOTEAMENTO DO FOMO - OUDIA	ADM. DIR.		30,0	70,0	DMMG	2002/01/01	2012/12/31	9			33.550,00	33.550,00						33.550,00
2.4.2.	02/070104021	028	2002/28 NOVOS LOTEAMENTOS HABITACIONAIS - INFRAESTRUTURAS	ADM. DIR.				DMMG	2002/01/01	2014/12/31	2			34.650,00	34.650,00		25.000,00				59.650,00
2.4.2.	02/070102051	032	2002/32 REVIT. INTRAL E APROVEITAM URBANÍSTICOS DA VILA(2ª FASE DIVULGAÇÃO DAS MORADAS	EMPREITADA		30,0	70,0	DMMG	2002/01/01	2012/12/31	9			45.300,00	45.300,00						45.300,00
2.4.2.	02/070102051	033	2002/33 APROVEITAM PAISAGÍSTICOS DIVERSOS	ADM. DIR.				DMMG	2002/01/01	2015/12/31	9			5.950,00	5.950,00		10.000,00	10.000,00			25.950,00
2.4.2.		003	2004/3 PLANOS URBANÍSTICOS RELATIVOS A OPERAÇÕES DE LOT. MUNICIPAIS	ADM. DIR.				DMUF	2006/01/01	2012/12/31											
2.4.2.	02/070113	002	2005/2 PROJECTO DE INTERVENÇÃO EM ESPAÇO RURAL (NOZ)	DIRETA		30,0	70,0	DMUF	2005/01/01	2012/12/31	9			5.350,00	5.350,00						5.350,00
2.4.2.	02/070104021	003	2006/3 MELHORAMENTOS EM LOTEAMENTOS HABITACIONAIS - DIVERSOS	ADM. DIR.				DMMG	2006/01/01	2012/12/31				3.250,00	3.250,00						3.250,00
2.4.2.	02/070102051	003	2008/3 REMODELAÇÃO DE INFRAESTRUTURAS E ARRANJOS DA VILA 3ª FASE	EMPREITADA		20,0	80,0	DMMG	2008/01/01	2012/12/31	1			14.400,00	14.400,00		159.000,00				173.400,00
2.4.2.	02/070102051	004	2008/4 REMODELAÇÃO DE INFRAESTRUTURAS E ARRANJOS DA VILA 3ª FASE	EMPREITADA				DMMG	2008/01/01	2012/12/31	1						250.000,00				250.000,00
2.4.2.		005	2008/5 REMODELAÇÃO DE INFRAESTRUTURAS E ARRANJOS DA VILA 4ª FASE	EMPREITADA				DMMG	2008/01/01	2015/12/31	1							250.000,00			250.000,00
2.4.2.		008	2009/8 ARRANJO URBANÍSTICO, AMBIENTAL E PAISAGÍSTICO EM RUA DE MORADAS	EMPREITADA				DMMG	2009/01/01	2015/12/31	1						195.000,00	100.000,00	70.000,00		355.000,00
											A TRANSPORTAR ...			5.093.230,76	5.093.230,76		802.500,00	395.000,00	70.000,00		6.360.730,76

ENTIDADE	PLANO PLURIANUAL DE INVESTIMENTOS	NOTAÇÕES CORRESPONDENTES AO ANO 2013
MUNICÍPIO DE BORBA		

PÁGINA : 3

DIRECTIVO	CONTA DA CLASSIF. ECONÓMICA	CONTA/ANO/NÚMERO DO PROJ. ACÇÃO			DESCRIÇÃO	FORMA DE REALIZAÇÃO	FONTE DE FINANCIAMENTO AC	AM	FC	RESPON SÁVEL	DATAS INICIO	FIM	CL	REALIZADO PAGAM. ATÉ 3-OUT-2012	PAGAM. ATÉ 31-DEZ-2012	DESPESAS DE INVESTIMENTO (PREVISÃO) ANO EM CURSO (FINANCIAMENTO) TOTAL	REFERIDA	NÃO REFER.	ANOS SEGUINTES 2014	2015	2016	ANTERIOR	TOTAL PREVISTO
												A TRANSPORTAR ...				1.083.230,76	5.883.230,76		882.500,00	385.000,00	30.000,00		6.360.730,76
2.4.2.		022	2009	22	ELIMINAÇÃO CERCA DA FONTE DAS BICAS E DA ESQUERDA DOS PAÇOS DO CONCELHO	DIRETA				DIRAMBA	2009/01/02	2013/12/31	2										
2.4.2.		022	2009	22	ABERTURA DA PORTA, RECUPERAÇÃO DA MURALHA E REURALIZAÇÃO DO INTERIOR DO CASTELO	EMPREITADA				DIRAMBA	2009/01/02	2013/12/31	2										
2.4.2.	02/07/02.03	024	2009	24	ESTUDO PAISAGÍSTICO DA URBANIZAÇÃO DA PEDREIRA	ADM. EXT.				DIRAMBA	2009/01/02	2013/12/31	8	2.400,00	2.400,00							2.400,00
2.4.2.		004	2013	14	VALORIZAÇÃO DA CIDADE DE BORBA						2013/01/02	2013/12/31		191.771,00									191.771,00
2.4.2.	02/07/02.07	004	2013	14											16.171,00								
2.4.2.	02/07/02.05	004	2013	14											175.600,00								
2.4.1.					**Saneamento**											**77.200,00**	**77.200,00**						**77.200,00**
2.4.1.	02/07/02.02	034	2002	38	LIGAÇÃO DE NOVOS RAMAIS DE ESGOTOS	DIRETA				DIRAMBA	2002/01/02	2013/12/31		22.600,00	22.600,00								22.600,00
2.4.1.	02/07/02.02	035	2002	39	MODERNIZAÇÃO DA REDE DE ESGOTOS EXISTENTE	DIRETA				DIRAMBA	2002/01/02	2013/12/31		2.450,00	2.450,00								2.450,00
2.4.1.	02/07/02.02	040	2002	40	AMPLIAÇÃO DA REDE DE ESGOTOS DO BAIRRO BRANCO	ADM. EXT.				DIRAMBA	2004/01/02	2013/12/31	8	19.050,00	19.050,00							19.050,00
2.4.1.	02/07/02.02	041	2002	41	MODERNIZAÇÃO DE REDE DE ÁGUAS PLUVIAIS	ADM. EXT.				DIRAMBA	2002/01/02	2013/12/31		20.900,00	20.900,00								20.900,00
2.4.1.	02/07/02.07	043	2002	43	MODERNIZAÇÃO E DESSINTRIÇÃO DE LINHAS DE ÁGUA E REDENE	ADM. EXT.				DIRAMBA	2002/01/02	2013/12/31		12.200,00	12.200,00								12.200,00
2.4.4.					**Abastecimento de água**											**83.450,00**	**83.450,00**						**83.450,00**
2.4.4.	02/07/02.07	044	2002	44	TRATAMENTO E DISTRIBUIÇÃO DE ÁGUAS	ADM. EXT.				DIRAMBA	2002/01/02	2013/12/31		15.500,00	15.500,00								15.500,00
2.4.4.	02/07/02.07	045	2002	45	MODERNIZAÇÃO DA REDE DE ÁGUAS EXISTENTES	ADM. EXT.				DIRAMBA	2002/01/02	2013/12/31		24.650,00	24.650,00								24.650,00
2.4.4.	02/07/02.07	046	2002	46	LIGAÇÃO NOVOS RAMAIS DE ÁGUA	ADM. EXT.				DIRAMBA	2002/01/02	2013/12/31		22.750,00	22.750,00								22.750,00
2.4.4.	02/07/02.07	048	2002	48	REMODELAÇÃO DA REDE DE ÁGUAS ADUA	ADM. EXT.				DIRAMBA	2002/01/02	2013/12/31	8	6.000,00	6.000,00								6.000,00
2.4.4.	02/07/02.02	049	2002	49	CONTADORES DE ÁGUA	DIRETA				DIRAMBA	2002/01/02	2013/12/31		10.050,00	10.050,00								10.050,00
2.4.4.	02/08/02.	006	2012	6	PROJECTO ESTUARIOS			30,0	80,0		2012/09/02	2013/12/31		4.500,00	4.500,00								4.500,00
2.4.5.					**Resíduos sólidos**											**15.250,00**	**15.250,00**						**15.250,00**
2.4.5.	02/07/02.02	052	2002	52	AQUISIÇÃO DE "MOLOKS", CONTENTORES, ECOPONTOS, VIDRÕES, PAPELEIRAS	DIRETA				DIRAMBA	2002/01/02	2013/12/31		5.250,00	5.250,00								5.250,00
2.4.5.	02/07/02.02	040	2009	40	OPTIMIZAÇÃO DA GESTÃO DE RESÍDUOS	DIRETA		30,0	80,0	DIRAMBA	2009/01/02	2013/12/31	8	10.000,00	10.000,00								10.000,00
2.4.6.					**Protecção Meio Ambiente Conservação da Natureza**									**5.000,00**	**5.000,00**		**60.000,00**	**20.000,00**				**85.000,00**
2.4.6.		053	2002	53	CEMITÉRIO DE BORBA - AMPLIAÇÃO	DIRETA				DIRAMBA	2006/01/02	2013/12/31					30.000,00	10.000,00				20.000,00
2.4.6.		053	2002	53	CEMITÉRIO DE BORBA - AQUISIÇÃO DE TERRENOS	DIRETA				DIRAMBA	2006/01/02	2014/12/31					40.000,00					40.000,00
2.4.6.		054	2002	54	RECUPERAÇÃO AMBIENTAL DE PEDREIRA ABANDONADA - PARQUE URBANO	DIRETA				DIRAMBA	2007/01/02	2013/12/31					30.000,00	10.000,00				30.000,00
2.4.6.	02/07/02.02	004	2012	4	CONSTRUÇÃO DE ESGOTO NA CEMITÉRIO DE BORBA	ADM. EXT.					2012/01/02	2013/12/31	8	2.000,00	2.000,00								2.000,00
2.4.6.	02/08/02.	007	2012	7	PROJECTO OPESA - AC			30,0	80,0		2012/01/02	2013/12/31		600,00	600,00								600,00
												A TRANSPORTAR ...				1.083.930,76	5.905.930,76		942.500,00	415.000,00	30.000,00		6.812.430,76

ENTIDADE	PLANO PLURIANUAL DE INVESTIMENTOS	DATAÇÕES CORRIGIDAS DO ANO 2013
MUNICÍPIO DE BORBA		

PÁGINA : 4

OBJECTIVO	CONTA DA CLASSIF. ECONÓMICA	CÓDIGO/NOME/NÚMERO DO PROJ. AÇÃO	DESCRIÇÃO	FORMA DE REALIZAÇÃO	FONTE DE FINANCIAMENTO AC	AN	FC	RESPONSÁVEL	DATAS INICIO	FIM	E3	REALIZADO PAGAM. ATÉ 1-OUT-2012	PAGAM. ATÉ 31-DEZ-2012	DESPESAS DE INVESTIMENTO (PREVISÃO) ANO EM CURSO (FINANCIAMENTO) TOTAL	DEFINIDOS	NÃO DEFIN	ANOS SEGUINTES 2014	2015	2016	DEFINIS	TOTAL PREVISTO
									A TRANSPORTAR ...					5.485.902,76	5.465.902,76		862.500,00	485.000,00	70.000,00		6.813.402,76
2.4.6.	02/080102	006	2012/6 AULA AÇÕES DESENVOLVIMENTO DO ALQUEVA	DIRETA					2012/04/27	2012/12/31				750,00	750,00						750,00
2.4.6.	02/080102	005	2012/5 AGENDA 21						2012/01/02	2012/12/31				2.250,00	2.250,00						2.250,00
2.1.			**Serviços Culturais, Recreativos e Religiosos**											**3.062.579,00**	**3.062.579,00**		**90.000,00**				**3.122.579,00**
2.1.1.			**Cultura**											**201.850,00**	**201.850,00**		**90.000,00**				**291.850,00**
2.1.1.		059	2002/59 MUSEU DO VIDRO - INSTALAÇÃO	DIRETA				BSC	2007/01/01	2014/12/31							20.000,00				20.000,00
2.1.1.	02/070105	063	2002/63 CONVERSÃO, CONSTRUÇÃO E REMODELAÇÃO DE MONUMENTOS	DIRETA				BSC	2005/01/01	2014/12/31				1.000,00	1.000,00		15.000,00				16.000,00
2.1.1.	02/070113	004	2004/4 FORUM TRANSFRONTEIRIÇO DA CULTURA E DA IMAGINAÇÃO - PROJECTO	DIRETA				BSC	2005/01/01	2012/12/31	19			20.850,00	20.850,00						20.850,00
2.1.1.	02/070102087	005	2004/5 FORUM FRONTEIRIÇO DA CULTURA E DA IMAGINAÇÃO - REMODELAÇÃO E RESTAURO	EMPREITADA		30,0	70,0	BSC	2006/01/01	2012/12/31	19			155.000,00	155.000,00						155.000,00
2.1.1.		008	2008/8 ESPAÇOS CULTURAIS	DIRETA				BSC	2008/02/29	2014/12/31							5.000,00				5.000,00
2.1.1.		002	2012/2 POLO MUSEOLÓGICO DAS PROVÍNCIAS	DIRETA				BSC	2012/01/01	2014/12/31							10.000,00				10.000,00
2.1.1.	02/070102082	008	2012/8 OUTROS - INSTALAÇÕES CULTURAIS	ADM. DIR.					2012/04/27	2012/12/31				22.000,00	22.000,00						22.000,00
2.1.1.	02/070105	010	2012/10 AMPLIAÇÃO DO PRESÉPIO	ADM. DIR.					2012/04/27	2012/12/31				2.150,00	2.150,00						2.150,00
2.1.2.			**Desporto, recreio e lazer**											**2.861.729,00**	**2.861.729,00**						**2.861.729,00**
2.1.2.	02/070102085	065	2002/65 JARDIM MUNICIPAL DE BORBA - AMPLIAÇÃO	ADM. DIR.		30,0	70,0	DOMAGO	2002/01/01	2012/12/31	19			199.650,00	199.650,00						199.650,00
2.1.2.	02/070102086	066	2002/66 MODERNIZAÇÃO DAS PISCINAS MUNICIPAIS	DIRETA				BSC	2002/01/01	2012/12/31				5.750,00	5.750,00						5.750,00
2.1.2.		067	2002/67 PISCINAS CORRETAS E DESCOBERTAS - CONSTRUÇÃO	EMPREITADA		30,0	70,0	BSC	2006/01/01	2012/12/31	19			503.200,00							503.200,00
2.1.2.	02/070102086	067	2002/67												493.200,00						
2.1.2.	02/070112082	067	2002/67												10.000,00						
2.1.2.	02/070102085	068	2002/68 PARQUE DE FEIRAS E EXPOSIÇÕES - CONSTRUÇÃO	EMPREITADA		20,0	80,0	BSC	2002/01/01	2012/12/31	1			7.729,00	7.729,00						7.729,00
2.1.2.	02/070102082	073	2002/73 ESPAÇOS DESPORTIVOS - MODERNIZAÇÃO	ADM. DIR.				BSC	2002/01/01	2012/12/31				61.000,00	61.000,00						61.000,00
2.1.2.	02/070102086	075	2002/75 POLIDESPORTIVO - SANTIAGO DM - CONSTRUÇÃO	ADM. DIR.				BSC	2006/01/01	2012/12/31	14			37.850,00	37.850,00						37.850,00
2.1.2.	02/070102086	002	2003/2 ESCAPETA CONSTRUÇÃO	EMPREITADA				BSC	2007/01/01	2012/12/31	1			12.150,00	12.150,00						12.150,00
2.1.2.	02/070113	006	2004/6 PISCINAS MUNICIPAIS - PROJECTO	DIRETA				BSC	2004/01/01	2012/12/31	19			18.300,00	18.300,00						18.300,00
2.1.2.	02/070113	007	2004/7 PARQUE DE FEIRAS E EXPOSIÇÕES - PROJECTO	DIRETA				BSC	2004/01/01	2012/12/31	19			8.950,00	8.950,00						8.950,00
2.1.2.	02/070102086	008	2004/8 PAVILHÃO DE EVENTOS	EMPREITADA				BSC	2006/01/01	2012/12/31	19			2.999.350,00	2.999.350,00						2.999.350,00
2.1.2.	02/070102085	022	2008/22 PARQUE DESPORTIVO URBANO DE BORBA	EMPREITADA				BSC	2013/01/01	2012/12/31	1			5.000,00	5.000,00						5.000,00
2.1.2.	02/070102087	009	2012/9 OUTROS INSTALAÇÕES	ADM. DIR.					2012/04/27	2012/12/31				2.000,00	2.000,00						2.000,00
3.			**Funções económicas**											**906.264,57**	**906.264,57**		**911.370,00**	**140.000,00**			**1.957.634,57**
3.2.			**Indústria e energia**											**25.600,00**	**25.600,00**		**240.000,00**	**140.000,00**			**405.600,00**
3.2.		010	2002/10 ZONA INDUSTRIAL / 4.70 DAS BACELOS INFRAESTRUTURAS	DIRETA				DOMAGO	2004/01/01	2015/12/31							90.000,00	50.000,00			140.000,00
3.2.		011	2002/11 POLO INDUSTRIAL - S. TIAGO - CONSTRUÇÃO INFRAESTRUTURAS	EMPREITADA				DOMAGO	2007/01/01	2015/12/31	10						25.000,00	15.000,00			30.000,00
									A TRANSPORTAR ...					8.532.403,76	8.532.403,76		977.500,00	400.000,00	70.000,00		10.058.903,76

ENTIDADE	PLANO PLURIANUAL DE INVESTIMENTOS	DOTAÇÕES CONSIDERADAS DO ANO 2013
MUNICÍPIO DE BORBA		

PÁGINA : 5

OBJECTIVO	CÓDIGO DA CLASSIFIC. ECONÓMICA	CÓDIGO/ANO/NÚMERO DO PROJ. ACÇÃO	DESCRIÇÃO	FORMA DE REALIZAÇÃO	FONTE DE FINANCIAMENTO AC	AA	FC	RESPON SÁVEL	DATAS DOCUM	FIM	EX	REALIZADO PAGAM. ATÉ 2-01-2012	PAGAM. ATÉ 31-012-2012	DESPESAS DE INVESTIMENTO (PREVISÃO) ANO EM CURSO (FINANCIAMENTO) TOTAL	REFORÇADO	NÃO REFOR	ANOS SEGUINTES 2014	2015	2016	MAIS	TOTAL PREVISTO
														6.321.480,75	6.321.480,75		977.500,00	400.000,00	70.000,00		10.098.980,75
1.2.		002	2002/02	PÓLO INDUSTRIAL E DE APOIO AGRÍCOLA DA ORIBA - CONSTRUÇÃO DE INFRAESTRUTURAS	ADM. DIR.				NOMAD	2006/01/01	2014/12/31						200.000,00				200.000,00
1.2.		003	2002/03	OBRAS DIVERSAS - AQUISIÇÃO DE TERRENOS	OUTRA				NOMAD	2002/01/01	2015/12/31						30.000,00	30.000,00			60.000,00
1.2.	02/07/02A02	004	2002/04	REFORMULAÇÃO E AMPLIAÇÃO DA ILUMINAÇÃO PÚBLICA DA VILA	EMPREITADA				NOMAD	2002/01/01	2015/12/31	4		6.350,00	6.350,00		10.000,00	10.000,00			26.350,00
1.2.		023	2009/23	OBRA INDUSTRIAL DA CRUZ DE CRISTO - AMPLIAÇÃO	OUTRA				NOMAD	2010/01/01	2015/12/31	0					15.000,00	15.000,00			50.000,00
1.2.	02/07/02E	024	2009/24	PÓLO INDUSTRIAL DE VILA DE MOURAS - AQUISIÇÃO DE TERRENOS	OUTRA				NOMAD	2009/01/01	2012/12/31	2		18.650,00	18.650,00						18.650,00
1.2.		025	2009/25	PAVILHÃO DE ACTIVIDADES ECONÓMICAS DE BORBA	ADM. DIR.				NOMAD	2009/01/01	2015/12/31	2					10.000,00	10.000,00			30.000,00
1.2.	02/08/07E	008	2012/8	PROJECTO EFICIÊNCIA ENERGÉTICA NA ILUMINAÇÃO PÚBLICA			20,0	80,0		2012/12/03	2013/12/03			480,00	480,00						480,00
1.3.				**Transportes e comunicações**										**303.144,57**	**303.144,57**		**671.370,00**				**1.054.324,57**
1.3.1.				**Transportes rodoviários**										**303.144,57**	**303.144,57**		**671.370,00**				**1.054.324,57**
1.3.1.	02/07/02B	006	2002/06	ESTRADA DA RIBEIRA DE BORBA	ADM. DIR.				NOMAD	2003/01/01	2012/12/31	9		2.350,00	2.350,00						2.350,00
1.3.1.	02/07/02B	007	2002/07	REPARAÇÃO DE ESTRADAS	ADM. DIR.				NOMAD	2002/01/01	2012/12/31			55.400,00	55.400,00						55.400,00
1.3.1.	02/07/02B	009	2002/09	ESTRADA SALGUEIRA - VILA DE MOURAS - SOBRA	ADM. DIR.				NOMAD	2004/01/01	2012/12/31	9		6.750,00	6.750,00		134.000,00				140.750,00
1.3.1.	02/07/02B	051	2002/51	CONSTRUÇÃO DE NOVAS VIAS MUNICIPAIS	ADM. DIR.				NOMAD	2003/01/01	2012/12/31			34.750,00	34.750,00						34.750,00
1.3.1.	02/07/02B	052	2002/52	CAMINHOS RURAIS - RECONSTRUÇÃO	ADM. DIR.				NOMAD	2003/01/01	2012/12/31			35.350,00	35.350,00						35.350,00
1.3.1.	02/07/02B	053	2002/53	OUTRAS ESTRADAS	ADM. DIR.				NOMAD	2003/01/01	2012/12/31			33.000,00	33.000,00						33.000,00
1.3.1.	02/07/02C	056	2002/56	ARRUAMENTOS DIVERSOS NA VILA	ADM. DIR.				NOMAD	2002/01/01	2012/12/31			4.050,00	4.050,00						4.050,00
1.3.1.	02/07/02C	057	2002/57	ARRUAMENTOS DIVERSOS EM BORBA	ADM. DIR.				NOMAD	2002/01/01	2012/12/31			22.794,57	22.794,57						22.794,57
1.3.1.	02/07/02C	058	2002/58	ARRUAMENTOS DIVERSOS EM VILA DE MOURAS	ADM. DIR.				NOMAD	2002/01/01	2012/12/31			4.800,00	4.800,00						4.800,00
1.3.1.	02/07/02A23	059	2002/59	CONSTRUÇÃO E RECONSTRUÇÃO DE MUROS E PONTÕES	ADM. DIR.				NOMAD	2002/01/01	2012/12/31			6.450,00	6.450,00						6.450,00
1.3.1.	02/07/02B	003	2002/3	ESTRADA DA NORA / BARRO BRANCO	EMPREITADA				NOMAD	2004/01/01	2012/12/31	9		21.500,00	21.500,00						21.500,00
1.3.1.	02/07/02B	010	2004/10	ESTRADAS DE ACESSO À AUC - CONSTRUÇÃO - V4, V5, V6, V7	EMPREITADA				NOMAD	2005/01/01	2012/12/31	9		175.150,00	175.150,00						175.150,00
1.3.1.		005	2007/5	CIRCULAR EXTERNA À VILA	EMPREITADA				NOMAD	2007/01/01	2014/12/31	2					128.000,00				128.000,00
1.3.1.		005	2012/5	ESTUDO DE MOBILIDADE EM TRANSPORTES PÚBLICOS NA CIDADE E NO CONCELHO DE BORBA	OUTRA					2012/01/01	2014/12/31						23.370,00				23.370,00
1.3.1.		006	2013/6	ESTRADA SÃO JOÃO(ORIBA)						2014/01/01	2014/12/31						230.000,00				230.000,00
1.3.1.		007	2013/7	CIRCULAR EXTERNA DE BORBA						2014/01/01	2014/12/31						155.000,00				155.000,00
1.4.				**Comércio e turismo**										**497.500,00**	**497.500,00**						**497.500,00**
1.4.1.				**Mercados e feiras**										**68.250,00**	**68.250,00**						**68.250,00**
1.4.1.	02/07/02E	200	2002/200	MERCADO MUNICIPAL - REMODELAÇÃO / AMPLIAÇÃO	EMPREITADA				NOMAD	2003/01/01	2012/12/31	9		68.250,00	68.250,00						68.250,00
1.4.2.				**Turismo**										**429.250,00**	**429.250,00**						**429.250,00**
														9.088.475,75	9.088.475,75		1.823.870,00	555.000,00	70.000,00		11.457.346,75

ENTIDADE MUNICÍPIO DE BORBA	PLANO PLURIANUAL DE INVESTIMENTOS	COTAÇÕES CORRIGIDAS DO ANO 2013

PÁGINA : 6

OBJECTIVO	CÓDIGO DA CLASSIFIC. ECONÓMICA	CÓDIGO/ANO/NÚMERO DO PROT. ACÇÃO			DESCRIÇÃO	FORMA DE REALIZAÇÃO	FONTE DE FINANCIAMENTO AC	AA	FC	RESPON SÁVEL	DATAS INÍCIO	FIM	EX	REALIZADO PAGAM. ATÉ 1-OUT-2012	PAGAM. ATÉ 31-DEZ-2012	DESPESAS DE INVESTIMENTO (PREVISÃO) ANO EM CURSO (FINANCIAMENTO) TOTAL	DEFINIDO	NÃO DEFIN	ANOS SEGUINTES 2014	2015	2016	OUTROS	TOTAL PREVISTO
											A TRANSPORTAR ...					9.008.475,73	9.008.475,73		1.823.670,00	555.000,00	70.000,00		11.457.345,73
3.4.2.		001	2002	101	FESTA DA VINHA E DO VINHO	DOTTA				DSC	2002/01/01	2013/12/31				310.150,00							310.150,00
3.4.2.	02/070115	001	2002	101													308.200,00						
3.4.2.	02/080901 02	001	2002	101													1.950,00						
3.4.2.	02/070115	002	2002	102	FEIRA DO QUEIJO - MOSTRA PRODUTOS REGIONAIS	DOTTA				DSC	2002/01/01	2013/12/31				62.850,00	62.850,00						62.850,00
3.4.2.	02/070115	005	2003	5	FEIRA DAS ERVAS ALIMENTARES	DOTTA				DSC	2002/01/01	2013/12/31				53.750,00	53.750,00						53.750,00
3.4.2.	02/070115	004	2010	4	IDENTIDADE CORPORATIVA - CRIAÇÃO E PROMOÇÃO	DOTTA				DSC	2010/01/01	2013/12/31	1			2.500,00	2.500,00						2.500,00
4.					**Outras funções**											**323.850,00**	**323.850,00**		**30.000,00**	**30.000,00**	**30.000,00**		**413.850,00**
4.2.					**Transferências entre Administrações**											**40.850,00**	**40.850,00**		**30.000,00**	**30.000,00**	**30.000,00**		**130.850,00**
4.2.	02/080901 02	003	2002	103	TRANSFERÊNCIAS PARA AS JUNTAS DE FREGUESIA NO AMBITO DOS PROTOCOLOS	DOTTA					2002/01/01	2016/12/31				30.000,00	30.000,00		30.000,00	30.000,00	30.000,00		120.000,00
4.2.	02/080901 01	001	2011	1	REDE CORREDOR AZUL	DOTTA					2007/01/01	2013/12/31				10.850,00	10.850,00						10.850,00
4.3.					**Diversas não especificadas**											**283.000,00**	**283.000,00**						**283.000,00**
4.3.	02/090608	011	2004	11	EMPRESTIMO NO AMBITO DO PROGRAMA FAME	DOTTA				DSC	2004/01/01	2013/12/31				5.000,00	5.000,00						5.000,00
4.3.	02/070113	012	2004	12	ELABORAÇÃO DE PROJECTOS	DOTTA				DPHPF / DOMAGO	2005/01/01	2013/12/31				276.250,00	276.250,00						276.250,00
4.3.	02/080701	007	2012	7	ENTIDADES SOCIETÁRIAS E NÃO SOCIETÁRIAS	DOTTA					2012/04/17	2013/12/31				1.750,00	1.750,00						1.750,00
											TOTAL GERAL ...					9.761.575,73	9.761.575,73		1.853.670,00	585.000,00	100.000,00		12.300.445,73

FASES DE EXECUÇÃO

0 - NÃO INICIADA
1 - COM PROJECTO TÉCNICO
2 - ADJUDICADA
3 - EXECUÇÃO FÍSICA ATÉ 50%
4 - EXECUÇÃO FÍSICA SUPERIOR A 50%
9 - CONCLUÍDA
P -

Em __ de _____ de ___

_____

Em __ de _____ de ___

_____

Mapa 7.1 - Plano de Atividades Municipal (dotações iniciais)

ENTIDADE MUNICÍPIO DE BORBA	PLANO DE ACTIVIDADES MUNICIPAL	DOTAÇÕES INICIAIS DO ANO 2013

PÁGINA : 1

OBJECTIVO	CÓDIGO DA CLASSIFIC. ECONÓMICA	CÓDIGO/ANO/NÚMERO DO PROJ. AÇÃO			DESCRIÇÃO	FORMA DE REALIZAÇÃO	FONTE DE FINANCIAMENTO			RESPONSÁVEL	DATAS		EX	REALIZADO		DESPESAS (PREVISÃO)							TOTAL PREVISTO
																ANO EM CURSO (FINANCIAMENTO)			ANOS SEGUINTES				
							AC	AA	FC		INICIO	FIM		PAGAM. ATÉ 1-OUT-2012	PAGAM. PREV DE OUT-DEZ	TOTAL	DEFINIDA	NÃO DEFIN	2014	2015	2016	OUTROS	
1.					**Funções Gerais**											**189.900,00**	**189.900,00**		**207.000,00**	**207.000,00**			**603.900,00**
1.1.					**Serviços Gerais de Administração Pública**											**134.850,00**	**134.850,00**		**152.000,00**	**152.000,00**			**438.850,00**
1.1.1.					**Administração Geral**											**134.850,00**	**134.850,00**		**152.000,00**	**152.000,00**			**438.850,00**
1.1.1.	02/020220	001	2002	1	BOLETIM MUNICIPAL	OUTRA				GDP	2002/01/17	2015/12/31	9			31.150,00	31.150,00		31.000,00	31.000,00			31.150,00
1.1.1.	02/020219	001	2004	1	MANUTENÇÃO DO SISTEMA INFORMÁTICO	OUTRA				DCMA	2004/01/01	2015/12/31	9			12.450,00	12.450,00		12.000,00	12.000,00			36.450,00
1.1.1.		002	2004	2	PACS E RENDIMENTO MÍNIMO	OUTRA				DAF	2004/01/01	2015/12/31	9			75.000,00			100.000,00	100.000,00			275.000,00
1.1.1.	02/010013	002	2004	3													19.700,00						
1.1.1.	02/050803	002	2004	2													55.300,00						
1.1.1.		003	2004	3	REALIZAÇÃO DE ESTÁGIOS	OUTRA				DAF	2004/01/01	2015/12/31	9			450,00			10.000,00	10.000,00			20.450,00
1.1.1.	02/010009	003	2004	3													400,00						
1.1.1.	02/010013	003	2004	3													50,00						
1.1.1.		001	2010	1	SAMA - SISTEMAS DE APOIO À MODERNIZAÇÃO ADMINISTRATIVA	OUTRA				DAF	2010/01/01	2012/12/31	1			7.750,00							7.750,00
1.1.1.	02/010104	001	2010	1													5.900,00						
1.1.1.	02/010013	001	2010	1													250,00						
1.1.1.	02/010014	001	2010	1													450,00						
1.1.1.	02/010305/0001	001	2010	1													950,00						
1.1.1.	02/040701	001	2010	1													200,00						
1.1.1.		001	2012	1	LOJA DO CIDADÃO	OUTRA					2012/01/01	2015/12/31				18.550,00			20.000,00	20.000,00			58.550,00
1.1.1.	02/010106	001	2012	1													11.600,00						
1.1.1.	02/010013	001	2012	1													2.050,00						
1.1.1.	02/010014	001	2012	1													3.900,00						
1.1.1.	02/010305/0002	001	2012	1													1.000,00						
1.1.1.	02/040701	008	2012	8	EPARTICIPAÇÃO EDP	OUTRA					2012/04/17	2012/12/31				4.550,00	4.550,00						4.550,00
1.1.1.	02/040701	009	2012	9	PROJETO ATALEX	OUTRA					2012/04/17	2012/12/31				2.100,00	2.100,00						2.100,00
1.1.1.	02/040701	010	2012	10	PROJETO RETALEX II	OUTRA					2012/04/17	2012/12/31				200,00	200,00						200,00
															A TRANSPORTAR ...	132.200,00	132.200,00		152.000,00	152.000,00			436.200,00

ENTIDADE	PLANO DE ACTIVIDADES MUNICIPAL	DATA(S) DE ANO 2013
MUNICÍPIO DE BORBA		

PÁGINA : 2

OBJECTIVO	CÓDIGO DA CLASSIF. ECONÓMICA	CÓDIGO/NÚMERO DO PROJ. AÇÃO	DESIGNAÇÃO	FORMA DE REALIZAÇÃO	FONTE DE FINANCIAMENTO AC	FONTE DE FINANCIAMENTO AN	FONTE DE FINANCIAMENTO FC	RESPONSÁVEL	DATAS INICIO	DATAS FIM	REALIZADO PAGAM. ATÉ 1-NOV-2012	REALIZADO PAGAM. PREV DE NOV-DEZ	DESPESAS (PREVISÃO) ANO EM CURSO (FINANCIAMENTO) TOTAL	ANO EM CURSO (FINANCIAMENTO) DEFINIDA NÃO DEFIN.	ANOS SEGUINTES 2014	ANOS SEGUINTES 2015	ANOS SEGUINTES 2016	ANOS SEGUINTES OUTROS	TOTAL PREVISTO
										A TRANSPORTAR ...			132.200,00	132.200,00	152.000,00	152.000,00			436.200,00
1.1.1.	02/ONUTIL	004	2013/34	CONTRAÇÃO PARA PONTO MÓVEL DE ACESSO À INTERNET	OUTRA					2012/04/17 2013/12/31			1.100,00	1.100,00					1.100,00
1.1.1.	02/ONUTIL	002	2013/1	APOIO TÉCNICO AOS MUNICÍPIOS						2012/01/02 2013/12/31			750,00	750,00					750,00
1.1.1.	02/ONUTIL	002	2013/2	EDIC - PROJETO DE INFRAESTRUTURAS						2012/01/02 2013/12/31			800,00	800,00					800,00
1.2.			**Segurança e Ordem Pública**										**55.050,00**	**55.050,00**	**55.000,00**	**55.000,00**			**165.050,00**
1.2.1.			**Protecção Civil e Luta contra Incêndios**										**55.050,00**	**55.050,00**	**55.000,00**	**55.000,00**			**165.050,00**
1.2.1.		004	2013/4	PROGRAMA SAPADORES FLORESTAIS	OUTRA	70,0	30,0		99/01/F	2012/01/02 2013/12/31			55.050,00		55.000,00	55.000,00			165.050,00
1.2.1.	02/RUEDAME	004	2013/4											35.000,00					
1.2.1.	02/RUEDI3	004	2013/4											5.250,00					
1.2.1.	02/RUEDI4	004	2013/4											5.800,00					
1.2.1.	02/RUEDRSEG2	004	2013/4											4.200,00					
1.2.1.		002	2013/2	CONTRATOS LOCAIS DE SEGURANÇA						2012/01/02 2013/12/31									
2.			**Funções Sociais**										**2.237.562,50**	**2.237.562,50**	**1.469.650,00**	**1.469.650,00**			**5.176.862,50**
2.1.			**Educação**										**656.912,50**	**656.912,50**	**576.500,00**	**576.500,00**			**1.809.912,50**
2.1.1.			**Ensino não Superior**										**429.000,00**	**429.000,00**					**429.000,00**
2.1.1.		003	2013/3	COMPETÊNCIAS DESCENTRALIZADAS PELO MINISTÉRIO DA EDUCAÇÃO						2012/01/02 2013/12/31			429.150,00						429.150,00
2.1.1.	02/RUEDAME	003	2013/3											257.610,00					
2.1.1.	02/RUEDAME	003	2013/3											11.900,00					
2.1.1.	02/RUEDIN	003	2013/3											1.450,00					
2.1.1.	02/RUEDI3	003	2013/3											48.350,00					
2.1.1.	02/RUEDI4	003	2013/3											32.700,00					
2.1.1.	02/RUEDI5	003	2013/3											28.000,00					
2.1.1.	02/RUEDI7	003	2013/3											200,00					
										A TRANSPORTAR ...			658.050,00	943.150,00	307.000,00	307.000,00			2.015.050,00

ENTIDADE	PLANO DE ACTIVIDADES MUNICIPAL	DOTAÇÕES INICIAIS DO ANO 2013
MUNICÍPIO DE BORBA		

PÁGINA : 3

OBJECTIVO	CÓDIGO DA CLASSIFIC. ECONÓMICA	CÓDIGO/ANO/NÚMERO DO PROJ. ACÇÃO			DESCRIÇÃO	FORMA DE REALIZAÇÃO	FONTE DE FINANCIAMENTO AC	AA	FC	RESPONSÁVEL	DATAS INÍCIO	FIM	ED	REALIZADO PAGAM. ATÉ 1-OUT-2012	PAGAM. PREV DE OUT-DEZ	DESPESAS (PREVISÃO) ANO EM CURSO (FINANCIAMENTO) TOTAL	DEFINIDO	NÃO DEFIN	ANOS SEGUINTES 2014	2015	2016	OUTROS	TOTAL PREVISTO
											A TRANSPORTAR ...					618.050,00	543.150,00		207.000,00	207.000,00			1.032.050,00
2.1.1.	03/010205	003	2012	3													650,00						
2.1.1.	03/010214	003	2012	3													200,00						
2.1.1.	03/010303	003	2012	3													800,00						
2.1.1.	03/010305011	003	2012	3													7.750,00						
2.1.1.	03/010305010	003	2012	3													30.750,00						
2.1.1.	03/010305020	003	2012	3													19.750,00						
2.1.1.	03/010311001	003	2012	3													14.000,00						
2.1.1.	03/020203	003	2012	3													1.000,00						
2.1.1.	03/040701	004	2013	4	EDUCAÇÃO II						2013/01/02	2013/12/31				850,00	850,00						850,00
2.1.2.					**Serviços Auxiliares de Ensino**											**187.912,50**	**187.912,50**		**176.500,00**	**176.500,00**			**540.912,50**
2.1.2.	03/040802	003	2002	3	APOIO FINANCEIRO A ESTUDANTES	OUTRA				ESC	2002/01/01	2015/12/31	9			12.800,00	12.800,00		12.500,00	12.500,00			37.800,00
2.1.2.	03/020210	004	2004	4	TRANSPORTES ESCOLARES	OUTRA				ESC	2004/01/01	2015/12/31	9			29.100,00	29.100,00		20.000,00	20.000,00			69.100,00
2.1.2.		005	2004	5	GESTÃO E MANUTENÇÃO DAS CANTINAS ESCOLARES	OUTRA				ESC	2004/01/01	2015/12/31	9			142.162,50			140.000,00	140.000,00			422.162,50
2.1.2.	03/020209	005	2004	5													2.200,00						
2.1.2.	03/020104	005	2004	5													100,00						
2.1.2.	03/020106	005	2004	5													80.250,00						
2.1.2.	03/020107	005	2004	5													150,00						
2.1.2.	03/020117	005	2004	5													112,50						
2.1.2.	03/020121	005	2004	5													1.700,00						
2.1.2.	03/020209	005	2004	5													10.150,00						
2.1.2.	03/020104	005	2004	5																			
2.1.2.	03/020106	005	2004	5													46.650,00						
2.1.2.	03/020107	005	2004	5													200,00						
2.1.2.	03/020117	005	2004	5													150,00						
2.1.2.	03/020121	005	2004	5													500,00						
											A TRANSPORTAR ...					802.962,50	802.962,50		379.500,00	379.500,00			1.561.962,50

ENTIDADE	PLANO DE ACTIVIDADES MUNICIPAL	DOTAÇÕES INICIAIS DO ANO 2013
MUNICÍPIO DE BORBA		

PÁGINA : 4

OBJECTIVO	CÓDIGO DA CLASSIFIC. ECONÓMICA	CÓDIGO/ANO/NÚMERO DA PMT. ACÇÃO			DESIGNAÇÃO	FORMA DE REALIZAÇÃO	FONTE DE FINANCIAMENTO AC	AM	FC	RESPONSÁVEL	DATAS INICIO	FIM	ET	REALIZADA PAGAM. ATÉ 1-OUT-2012	PAGAM. PREV DE OUT-DEZ	DESPESAS (PREVISÃO) ANO EM CURSO (FINANCIAMENTO) TOTAL	DEFINIDO	NÃO DEFIN	ANOS SEGUINTES 2014	2015	2016	OUTROS	TOTAL PREVISTO
					A TRANSPORTAR ...											802.962,50	802.962,50		579.500,00	579.500,00			1.962.962,50
2.1.2.	02/020106	004	2012	14	FRUTA ESCOLAR						2012/01/01	2015/12/31				3.100,00	3.100,00		3.000,00	3.000,00			9.100,00
2.1.2.	02/020120	005	2012	15	MATERIAL DIDACTICO PARA ESTUDANTES						2012/01/01	2015/12/31				750,00	750,00		2.000,00	1.000,00			2.750,00
2.1.					**Segurança e acção Social**											**2.000,00**	**2.000,00**		**5.000,00**	**5.000,00**			**12.000,00**
2.1.2.					**Acção Social**											**2.000,00**	**2.000,00**		**5.000,00**	**5.000,00**			**12.000,00**
2.1.2.	02/040102	004	2008	14	APOIO A ENTIDADES DE ACÇÃO SOCIAL	OUTRA				OSC	2008/01/01	2015/12/31	9			2.000,00	2.000,00		5.000,00	5.000,00			12.000,00
2.4.					**Habitação e Serviços Colectivos**											**1.393.875,00**	**1.393.875,00**		**1.102.650,00**	**1.102.650,00**			**3.599.175,00**
2.4.3.					**Saneamento**											**330.000,00**	**330.000,00**		**400.000,00**	**400.000,00**			**1.130.000,00**
2.4.3.	02/020225	002	2005	11	SANEAMENTO	OUTRA				OOMMS II	2005/01/01	2015/12/31	9			330.000,00	330.000,00		400.000,00	400.000,00			1.130.000,00
2.4.4.					**Abastecimento de água**											**959.650,00**	**959.650,00**		**602.150,00**	**602.150,00**			**2.163.950,00**
2.4.4.	02/020229	002	2003	11	ANALISES DE ÁGUA	OUTRA				OOMMS II	2002/01/01	2015/12/31	9			2.100,00	2.100,00		2.150,00	2.150,00			6.400,00
2.4.4.	02/020229	006	2004	16	TELEGESTÃO DA REDE DE ÁGUAS - ASSISTÊNCIA TÉCNICA	OUTRA				OOMMS II	2004/01/01	2012/12/31	9			12.450,00	12.450,00						12.450,00
2.4.4.	02/020224/02	002	2005	12	ABASTECIMENTO DE RESERVATÓRIOS	OUTRA				OOMMS II	2005/01/01	2015/12/31	9			945.000,00	945.000,00		600.000,00	600.000,00			2.145.000,00
2.4.4.	02/040102	013	2012	13	PROJECTO SUBÉRES	OUTRA					2012/04/17	2012/12/31				100,00	100,00						100,00
2.4.5.					**Resíduos sólidos**											**100.375,00**	**100.375,00**		**100.500,00**	**100.500,00**			**301.375,00**
2.4.5.	02/020225	007	2004	17	AÇÕES MUNICIPAL - ENTREGA DE RSU	OUTRA				OOMMS II	2004/01/01	2015/12/31	9			100.000,00	100.000,00		100.000,00	100.000,00			300.000,00
2.4.5.	02/020229	007	2009	17	ACÇÃO DE SENSIBILIZAÇÃO PARA GESTÃO DE RESÍDUOS	OUTRA		30,0	70,0	OOMMS II	2009/01/01	2015/12/31	9			375,00	375,00		500,00	500,00			1.375,00
2.4.6.					**Protecção Meio Ambiente Conservação da Natureza**											**2.050,00**	**2.050,00**						**2.050,00**
2.4.6.	02/040102	012	2012	11	PROJECTO SMGA AC	OUTRA					2012/04/17	2012/12/31				2.150,00	2.150,00						2.150,00
2.4.6.	02/040102	012	2012	12	AGENDA 21 LOCAL	OUTRA					2012/04/17	2012/12/31				1.500,00	1.500,00						1.500,00
2.4.6.	02/040102	007	2013	17	ADLA AÇÕES DESENVOLVIMENTO DO ALQUEVA						2012/01/01	2015/12/31				200,00	200,00						200,00
					A TRANSPORTAR ...											2.202.687,50	2.202.687,50		1.491.150,00	1.491.150,00			5.184.987,50

ENTIDADE	PLANO DE ACTIVIDADES MUNICIPAL	DOTAÇÕES INICIAIS DO ANO 2013
MUNICÍPIO DE BORBA		

PÁGINA : 5

DIRECTIVO	CÓDIGO DA CLASSIF. ECONÓMICA	CÓDIGO(ANO/NÚMERO) DO PROJ. ACÇÃO			DESCRIÇÃO	FORMA DE REALIZAÇÃO	FONTE DE FINANCIAMENTO			RESPONSÁVEL	DATAS		ED	REALIZADO		DESPESAS (PREVISÃO)						TOTAL PREVISTO
																ANO EM CURSO (FINANCIAMENTO)			ANOS SEGUINTES				
							AC	AN	FC		INICIO	FIM		PAGAM. ATÉ 1-OUT-2012	PAGAM. PREV DE OUT-DEZ	TOTAL	DEFINITIVA	NÃO DEFIN.	2014	2015	2016	OUTROS	
												A TRANSPORTAR ...				2.202.667,30	2.202.667,30		1.491.130,00	1.492.130,00			5.184.947,30
2.1.					**Serviços Culturais, Recreativos e Religiosos**											**224.775,00**	**224.775,00**		**105.500,00**	**105.500,00**			**535.775,00**
2.1.1.					**Cultura**											**78.000,00**	**78.000,00**		**41.500,00**	**41.500,00**			**161.000,00**
2.1.1.		004	2002	4	REALIZAÇÃO DE INICIATIVAS CULTURAIS	OUTRA				05/C	2004/02/01	2013/12/31	1			39.450,00			30.000,00	30.000,00			99.450,00
2.1.1.	02/020106	004	2002	4																			
2.1.1.	02/020122	004	2002	4																			
2.1.1.	02/020220	004	2002	4													39.450,00						
2.1.1.	02/020220	005	2006	5	FUNCIONAMENTO CINEMA - CINE-TEATRO	OUTRA				05/C	2006/02/01	2013/12/31	9			2.300,00	2.300,00		5.000,00	5.000,00			22.300,00
2.1.1.	02/020220	006	2006	6	NOITES DE VERÃO EM BORBA	OUTRA				05/C	2006/02/01	2013/12/31	1			6.050,00	6.050,00		10.000,00	10.000,00			36.050,00
2.1.1.	02/020220	002	2000	2	REDE DE EQUIPAMENTOS CULTURAIS - PROGRAMAÇÃO EM REDE	OUTRA		100,0	20,0	05/C	2000/02/01	2013/12/31	1			2.100,00	2.100,00						2.100,00
2.1.1.	02/020220	001	2001	1	25 DE ABRIL	OUTRA				05/C	2000/12/25	2013/12/25				2.550,00	2.550,00		1.500,00	1.500,00			5.550,00
2.1.1.	02/020220	002	2001	2	FESTAS EM HONRA SENHOR DOS AFLITOS					05/C	2000/12/25	2013/12/25				15.550,00	15.550,00		15.000,00	15.000,00			45.550,00
2.1.1.	02/020220	006	2012	6	DINAMIZAÇÃO DO PAVILHÃO DE EVENTOS						2012/02/01	2013/12/31				5.000,00	5.000,00		20.000,00	20.000,00			45.000,00
2.1.1.	02/020220	003	2013	3	INICIATIVAS NATALÍCIAS						2013/01/01	2013/12/31				5.000,00	5.000,00						5.000,00
2.1.2.					**Desporto, recreio e lazer**											**146.775,00**	**146.775,00**		**104.000,00**	**104.000,00**			**354.775,00**
2.1.2.	02/040102	005	2002	5	APOIOS A COLECTIVIDADES DESPORTIVA, RECREIO E LAZER	OUTRA				05/C	2002/02/01	2013/12/31	1			35.000,00	35.000,00		60.000,00	60.000,00			155.000,00
2.1.2.	02/020120	006	2002	6	ORGANIZAÇÃO DE ACTIVIDADES NA OFICINA DA CRIANÇA	OUTRA				05/C	2002/02/01	2013/12/31	1			700,00	700,00		2.000,00	2.000,00			4.700,00
2.1.2.		003	2003	3	REALIZAÇÃO DE INICIATIVAS DESPORTIVAS	OUTRA				05/C	2003/02/01	2013/12/31	9			2.750,00			2.000,00	2.000,00			6.750,00
2.1.2.	02/020115	003	2003	3																			
2.1.2.	02/020220	003	2003	3													2.750,00						
2.1.2.		007	2012	7	FUNCIONAMENTO PISCINAS ABERTAS						2012/02/01	2013/12/31				102.350,00			40.000,00	40.000,00			182.350,00
2.1.2.	02/020220/289	007	2012	7													62.350,00						
												A TRANSPORTAR ...				2.428.367,30	2.382.207,50		1.676.610,00	1.676.610,00			5.773.687,30

ENTIDADE	PLANO DE ACTIVIDADES MUNICIPAL	DOTAÇÕES INICIAIS DO ANO 2013
MUNICÍPIO DE BORBA		

PÁGINA : 6

OBJECTIVO	CÓDIGO DA CLASSIFIC. ECONÓMICA	CÓDIGO/ANO/NÚMERO DO PROJ. ACÇÃO			DESCRIÇÃO	FORMA DE REALIZAÇÃO	FONTE DE FINANCIAMENTO			RESPONSÁVEL	DATAS		EX	REALIZADO		DESPESAS (PREVISÃO)							TOTAL PREVISTO
																ANO EM CURSO (FINANCIAMENTO)			ANOS SEGUINTES				
							AC	AA	FC		INICIO	FIM		PAGAM. ATÉ 1-OUT-2013	PAGAM. PREV DE OUT-DEZ	TOTAL	DEFINIDO	NÃO DEFIN	2014	2015	2016	OUTROS	
															A TRANSPORTAR	2.420.387,50	2.382.287,50		1.676.650,00	1.676.650,00			5.773.687,50
2.1.2.	02/020109	007	2012	7													7.250,00						
2.1.2.	02/020121	007	2012	7													650,00						
2.1.2.	02/020201	007	2012	7													24.000,00						
2.1.2.	02/020203	007	2012	7													1.000,00						
2.1.2.	02/020219	007	2012	7													2.700,00						
2.1.2.	02/020220	007	2012	7													500,00						
2.1.2.		005	2013	5	FUNCIONAMENTO DAS PISCINAS DESCOBERTAS											3.075,00							3.075,00
2.1.2.	02/020109	005	2013	5													2.400,00						
2.1.2.	02/020121	005	2013	5													375,00						
2.1.2.	02/020201	005	2013	5																			
2.1.2.	02/020220	005	2013	5													300,00						
2.1.2.	02/040701	006	2013	6	ATIVIDADES DESPORTIVAS E CERT DE EQUIPAMENTOS						2013/01/02	2013/12/31				4.000,00	4.000,00						4.000,00
3.					**Funções económicas**											**137.750,00**	**137.750,00**		**120.000,00**	**120.000,00**			**377.750,00**
3.2.					**Indústria e energia**											**137.750,00**	**137.750,00**		**120.000,00**	**120.000,00**			**377.750,00**
3.2.	02/020225	007	2002	7	MANUTENÇÃO DA REDE DE ILUMINAÇÃO PÚBLICA	OUTRA				UOMAS U	2002/01/01	2015/12/31	9			137.750,00	137.750,00		120.000,00	120.000,00			377.750,00
4.					**Outras funções**											**148.650,00**	**148.650,00**		**90.000,00**	**90.000,00**			**328.650,00**
4.2.					**Transferências entre Administrações**											**72.800,00**	**72.800,00**		**90.000,00**	**90.000,00**			**252.800,00**
4.2.		008	2002	8	TRANSF. PARA JUNTAS DE FREGUESIAS NO AMBITO DOS PROTOCOLOS - CORRENTES	OUTRA				DAF	2002/01/01	2015/12/31	9			72.800,00			90.000,00	90.000,00			252.800,00
4.2.	02/020104401	008	2002	8													24.200,00						
4.2.	02/020113	008	2002	8													3.100,00						
4.2.	02/020114	008	2002	8													3.400,00						
4.2.	02/020305020201	008	2002	8													4.100,00						
4.2.	02/040501101	008	2002	8													38.000,00						
															A TRANSPORTAR	2.638.012,50	2.638.012,50		1.886.650,00	1.886.650,00			6.411.312,50

ENTIDADE MUNICÍPIO DE BORBA	PLANO DE ACTIVIDADES MUNICIPAL	DOTAÇÕES INICIAIS DO ANO 2013

PÁGINA : 7

OBJECTIVO	CÓDIGO DA CLASSIFIC. ECONÓMICA	CÓDIGO/ANO/NÚMERO DO PROJ. ACÇÃO			DESCRIÇÃO	FORMA DE REALIZAÇÃO	FONTE DE FINANCIAMENTO			RESPONSÁVEL	DATAS		ED	REALIZADO		DESPESAS (PREVISÃO)							TOTAL PREVISTO
							AC	AA	FC		INICIO	FIM		PAGAM. ATÉ 1-OUT-2012	PAGAM. PREV DE OUT-DEZ	ANO EM CURSO (FINANCIAMENTO)			ANOS SEGUINTES				
																TOTAL	DEFINIDO	NÃO DEFIN	2014	2015	2016	OUTROS	
															A TRANSPORTAR ...	2.638.012,30	2.638.012,50		1.886.650,00	1.886.650,00			6.411.312,30
4.3.					**Diversas não especificadas**											**75.850,00**	**75.850,00**						**75.850,00**
4.3.		008	2009	8	PROJECTO URB-AL III	OUTRA		25.0	85.0	DAF	2009/10/01	2012/12/31	1										
4.3.		009	2009	9	PROVERE DA ZONA DOS MARMORES - EEC	OUTRA		20.0	80.0	USC	2009/08/01	2012/07/31	1			75.850,00							75.850,00
4.3.	G1/01010401	009	2009	9													11.250,00						
4.3.	G1/01010601	009	2009	9													5.400,00						
4.3.	G1/01011 3	009	2009	9													1.700,00						
4.3.	G1/01011 4	009	2009	9													3.500,00						
4.3.	G1/01030602	009	2009	9													4.950,00						
4.3.	G1/020209	009	2009	9													800,00						
4.3.	G1/020213	009	2009	9													8.100,00						
4.3.	G1/020216	009	2009	9													1.700,00						
4.3.	G1/020217	009	2009	9													18.450,00						
4.3.	G1/020219	009	2009	9													25.000,00						
4.3.	G1/020220	009	2009	9													1.000,00						
															TOTAL GERAL	2.713.862,30	2.713.862,50		1.886.650,00	1.886.650,00			6.487.162,30

FASES DE EXECUÇÃO

0 - NÃO INICIADA
1 - COM PROJECTO TÉCNICO
2 - ADJUDICADA
3 - EXECUÇÃO FÍSICA ATÉ 50%
4 - EXECUÇÃO FÍSICA SUPERIOR A 50%
9 - CONCLUÍDA
P -

Em __ de _____ de ___

_____

Em __ de _____ de ___

_____

Mapa 7.1 - Plano de Atividades Municipal (dotações corrigidas)

ENTIDADE	PLANO DE ACTIVIDADES MUNICIPAL	DOTAÇÕES CORRIGIDAS DO ANO 2013
MUNICÍPIO DE BORBA		

PÁGINA : 1

OBJECTIVO	CÓDIGO DA CLASSIF. ECONÓMICA	CÓDIGO (ANO/NÚMERO) DO PROJ. ACÇÃO			DESCRIÇÃO	FORMA DE REALIZAÇÃO	FONTE DE FINANCIAMENTO AC	AN	FC	RESPONSÁVEL	DATAS INÍCIO	FIM		REALIZADO PAGAM. ATÉ 1-OUT-2012	PAGAM. ATÉ 31-DEZ-2012	DESPESAS (PREVISÃO) ANO EM CURSO (FINANCIAMENTO) TOTAL	DEFINIDO	NÃO DEFIN.	ANOS SEGUINTES 2014	2015	2016	OUTROS	TOTAL PREVISTO
1.					**Funções Gerais**											**225.190,00**	**225.190,00**		**267.000,00**	**267.000,00**			**637.190,00**
1.1.					**Serviços Gerais de Administração Pública**											**168.100,00**	**168.100,00**		**152.000,00**	**152.000,00**			**472.100,00**
1.1.1.					**Administração Geral**											**168.100,00**	**168.100,00**		**152.000,00**	**152.000,00**			**472.100,00**
1.1.1.	02/020220	001	2004	1	BOLETIM MUNICIPAL	OUTRA				GDPP	2004/02/01	2015/12/31	9			38.600,00	38.600,00		30.000,00	30.000,00			40.600,00
1.1.1.	02/020219	001	2004	1	MANUTENÇÃO DO SISTEMA INFORMÁTICO	OUTRA				UCMI	2004/02/01	2015/12/31	9			35.150,00	35.150,00		12.000,00	12.000,00			39.150,00
1.1.1.		002	2004	2	PAGS E REMUNERAÇÕES PESSOAL	OUTRA				DAF	2004/02/01	2015/12/31	9			99.000,00			100.000,00	100.000,00			299.000,00
1.1.1.	02/010113	002	2004	2													24.700,00						
1.1.1.	02/040103	002	2004	2													74.300,00						
1.1.1.		003	2004	3	REALIZAÇÃO DE ESTÁGIOS	OUTRA				DAF	2004/02/01	2015/12/31	9			2.700,00			10.000,00	10.000,00			22.700,00
1.1.1.	02/010109	003	2004	3													2.650,00						
1.1.1.	02/010113	003	2004	3													50,00						
1.1.1.		001	2010	1	SAMA - SISTEMAS DE APOIO À MODERNIZAÇÃO ADMINISTRATIVA	OUTRA				DAF	2010/02/01	2015/12/31	1			7.750,00							7.750,00
1.1.1.	02/010104AE	001	2010	1													5.900,00						
1.1.1.	02/010113	001	2010	1													250,00						
1.1.1.	02/010114	001	2010	1													450,00						
1.1.1.	02/010306/0101	001	2010	1													950,00						
1.1.1.	02/040102	001	2010	1													200,00						
1.1.1.		001	2012	1	LUZA DO CIDADÃO	OUTRA					2012/02/01	2015/12/31				36.100,00			20.000,00	20.000,00			56.100,00
1.1.1.	02/010104AE	001	2012	1													12.600,00						
1.1.1.	02/010113	001	2012	1													2.050,00						
1.1.1.	02/010114	001	2012	1													2.950,00						
1.1.1.	02/010306/0102	001	2012	1													900,00						
1.1.1.	02/040102	008	2012	8	EMATICIPAÇÃO EDM	OUTRA					2012/04/17	2012/12/31				2.750,00	2.750,00						2.750,00
1.1.1.	02/040102	009	2012	9	PROJECTO ETALEC	OUTRA					2012/04/17	2012/12/31				700,00	700,00						700,00
1.1.1.	02/040102	010	2012	10	PROJECTO RETALUP II	OUTRA					2012/04/17	2012/12/31				200,00	200,00						200,00
													A TRANSPORTAR ...			164.950,00	164.950,00		152.000,00	152.000,00			468.950,00

ENTIDADE	PLANO DE ACTIVIDADES MUNICIPAL	DOTAÇÕES CORRIGIDAS DO ANO 2013
MUNICÍPIO DE BORBA		

PÁGINA : 2

OBJECTIVO	CÓDIGO DA CLASSIFIC. ECONÓMICA	CÓDIGO/ANO/NÚMERO DO PROJ. ACÇÃO			DESCRIÇÃO	FORMA DE REALIZAÇÃO	FONTE DE FINANCIAMENTO			RESPONSÁVEL	DATAS		ID	REALIZADO		DESPESAS (PREVISÃO)							TOTAL PREVISTO
																ANO EM CURSO (FINANCIAMENTO)			ANOS SEGUINTES				
							AC	AA	FC		INICIO	FIM		PAGAM. ATÉ 1-OUT-2012	PAGAM. ATÉ 31-DEZ-2012	TOTAL	DEFINIDO	NÃO DEFIN	2014	2015	2016	OUTROS	
													a TRANSPORTAR ...			164.950,00	164.950,00		152.000,00	152.000,00			468.950,00
1.1.1.	G2/DAR701	014	2012	14	ITINERÂNCIADA POSTO MÓVEL DE ACESSO À INTERNET	OUTRA					2012/04/17	2012/12/31				1.600,00	1.600,00						1.600,00
1.1.1.	G2/DAR701	001	2013	1	APOIO TÉCNICO AOS MUNICÍPIOS						2013/01/02	2013/12/31				750,00	750,00						750,00
1.1.1.	G2/DAR701	002	2013	2	EBSC - PROJETO DE INFRAESTRUTURAS						2013/01/02	2013/12/31				800,00	800,00						800,00
1.2.					**Segurança e Ordem Públicas**											**55.090,00**	**55.090,00**		**55.000,00**	**55.000,00**			**165.090,00**
1.2.1.					**Protecção Civil e luta contra incêndios**											**55.090,00**	**55.090,00**		**55.000,00**	**55.000,00**			**165.090,00**
1.2.1.		004	2010	4	PROGRAMA SAPADORES FLORESTAIS	OUTRA	70,0	30,0		SMPCF	2010/01/01	2015/12/31	1			55.090,00			55.000,00	55.000,00			165.090,00
1.2.1.	G2/DAR10601	004	2010	4													35.000,00						
1.2.1.	G2/DAR113	004	2010	4													5.150,00						
1.2.1.	G2/DAR114	004	2010	4													5.840,00						
1.2.1.	G2/DAR30600202	004	2010	4													9.100,00						
1.2.1.		002	2012	2	CONTRATOS LOCAIS DE SEGURANÇA						2012/01/01	2012/12/30											
2.					**Funções Sociais**											**2.620.145,96**	**2.620.145,96**		**1.469.650,00**	**1.469.650,00**			**5.558.445,96**
2.1.					**Educação**											**612.002,50**	**612.002,50**		**176.500,00**	**176.500,00**			**965.002,50**
2.1.1.					**Ensino Não Superior**											**458.890,00**	**458.890,00**						**458.890,00**
2.1.1.		003	2012	3	COMPETÊNCIAS DESCENTRALIZADAS PELO MINISTÉRIO DA EDUCAÇÃO						2012/01/01	2012/12/31				459.340,00							459.340,00
2.1.1.	G3/DAR10401	003	2012	3													164.200,00						
2.1.1.	G3/DAR10601	003	2012	3													12.931,00						
2.1.1.	G3/DAR106	003	2012	3													1.450,00						
2.1.1.	G3/DAR113	003	2012	3													35.700,00						
2.1.1.	G3/DAR114	003	2012	3													58.098,00						
2.1.1.	G3/DAR115	003	2012	3													14.425,00						
2.1.1.	G3/DAR202	003	2012	3													200,00						
													a TRANSPORTAR ...			602.730,00	602.196,00		207.000,00	207.000,00			1.096.730,00

ENTIDADE MUNICÍPIO DE BORBA	PLANO DE ACTIVIDADES MUNICIPAL	DOTAÇÕES CORRIGIDAS DO ANO 2013

PÁGINA : 3

OBJECTIVO	CÓDIGO DA CLASSIFIC. ECONÓMICA	CÓDIGO/ANO/NÚMERO DO PROJ. ACÇÃO			DESCRIÇÃO	FORMA DE REALIZAÇÃO	FONTE DE FINANCIAMENTO			RESPONSÁVEL	DATAS		EX	REALIZADO		DESPESAS (PREVISÃO)							TOTAL PREVISTO
																ANO EM CURSO (FINANCIAMENTO)			ANOS SEGUINTES				
							AC	AA	FC		INÍCIO	FIM		PAGAM. ATÉ 1-OUT-2012	PAGAM. ATÉ 31-DEZ-2012	TOTAL	DEFINIDO	NÃO DEFIN	2014	2015	2016	OUTROS	
													A TRANSPORTAR ...			602.730,00	602.296,00		207.000,00	207.000,00			1.096.730,00
2.1.1.	03/010205	003	2012	3													1.000,00						
2.1.1.	03/010214	003	2012	3													200,00						
2.1.1.	03/010303	003	2012	3													804,00						
2.1.1.	03/010305 01	003	2012	3													6.760,00						
2.1.1.	03/010305 0201	003	2012	3													47.700,00						
2.1.1.	03/010305 0202	003	2012	3													21.230,00						
2.1.1.	03/010311 01	003	2012	3													40,00						
2.1.1.	03/020203	003	2012	3													800,00						
2.1.1.	02/040701	004	2013	4	EDUCAÇÃO II						2013/01/02	2013/12/31				350,00	350,00						350,00
2.1.2.					**Serviços Auxiliares de Ensino**											**152.112,50**	**152.112,50**		**176.500,00**	**176.500,00**			**505.112,50**
2.1.2.	02/040802	003	2002	3	APOIO FINANCEIRO A ESTUDANTES	OUTRA				USC	2002/01/01	2015/12/31	9			12.850,00	12.850,00		12.500,00	12.500,00			37.850,00
2.1.2.	02/020210	004	2004	4	TRANSPORTES ESCOLARES	OUTRA				USC	2004/01/01	2015/12/31	9			24.800,00	24.800,00		20.000,00	20.000,00			64.800,00
2.1.2.		005	2004	5	GESTÃO E MANUTENÇÃO DAS CANTINAS ESCOLARES	OUTRA				USC	2004/01/01	2015/12/31	9			111.112,50			140.000,00	140.000,00			391.112,50
2.1.2.	02/020102 99	005	2004	5													1.800,00						
2.1.2.	02/020104	005	2004	5													250,00						
2.1.2.	02/020106	005	2004	5													68.850,00						
2.1.2.	02/020107	005	2004	5													150,00						
2.1.2.	02/020117	005	2004	5													112,50						
2.1.2.	02/020121	005	2004	5													1.700,00						
2.1.2.	03/020102 99	005	2004	5													9.450,00						
2.1.2.	03/020104	005	2004	5													800,00						
2.1.2.	03/020106	005	2004	5													31.750,00						
2.1.2.	03/020107	005	2004	5													200,00						
2.1.2.	03/020117	005	2004	5													150,00						
2.1.2.	03/020121	005	2004	5													1.900,00						
													A TRANSPORTAR ...			831.842,50	831.842,50		379.500,00	379.500,00			1.590.842,50

ENTIDADE	PLANO DE ACTIVIDADES MUNICIPAL	DOTAÇÕES CORRIGIDAS DO ANO 2013
MUNICÍPIO DE BORBA		

PÁGINA : 4

OBJECTIVO	CÓDIGO DA CLASSIFIC. ECONÓMICA	CÓDIGO/ANO/NÚMERO DA PROJ. ACÇÃO			DESCRIÇÃO	FORMA DE REALIZAÇÃO	FONTE DE FINANCIAMENTO			RESPONSÁVEL	DATAS		EX	REALIZADO		DESPESAS (PREVISÃO)						TOTAL PREVISTO
							AC	AA	FC		INICIO	FIM		PAGAM. ATÉ 31-01-2012	PAGAM. ATÉ 31-012-2012	ANO EM CURSO (FINANCIAMENTO)			ANOS SEGUINTES				
																TOTAL	DOTAÇÃO	NÃO DOTADA	2014	2015	2016	MAIS	
											A TRANSPORTAR					832.842,30	832.842,50		379.500,00	379.500,00			1.596.842,30
2.1.2.	02/020206	004	2012	14	FRUTA ESCOLAR						2012/09/01	2015/12/31				3.300,00	3.300,00		3.000,00	3.000,00			9.300,00
2.1.2.	02/020220	005	2012	15	MATERIAL EDUCATIVO PARA ESTUDANTES						2012/09/01	2015/12/31				250,00	250,00		1.000,00	1.000,00			2.250,00
2.3.					**Segurança e Acção Social**											**500,00**	**500,00**		**5.000,00**	**5.000,00**			**10.500,00**
2.3.2.					**Acção Social**											**500,00**	**500,00**		**5.000,00**	**5.000,00**			**10.500,00**
2.3.2.	02/040102	004	2009	14	APOIO A ENTIDADES DE ACÇÃO SOCIAL	OUTRA				06C	2009/01/01	2015/12/31	9			500,00	500,00		5.000,00	5.000,00			10.500,00
2.4.					**Habitação e Serviços Colectivos**											**1.701.468,46**	**1.701.468,46**		**1.102.650,00**	**1.102.650,00**			**3.906.768,46**
2.4.3.					**Saneamento**											**492.546,00**	**492.546,00**		**400.000,00**	**400.000,00**			**1.292.546,00**
2.4.3.	02/020225	002	2005	11	SANEAMENTO	OUTRA				06M/00/0	2005/01/01	2015/12/31	9			492.546,00	492.546,00		400.000,00	400.000,00			1.292.546,00
2.4.4.					**Abastecimento de Água**											**1.076.197,38**	**1.076.197,38**		**602.150,00**	**602.150,00**			**2.284.497,38**
2.4.4.	02/020220	002	2002	11	ANÁLISES DE ÁGUA	OUTRA				06M/00/0	2002/01/01	2015/12/31	9			2.400,00	2.400,00		2.150,00	2.150,00			7.300,00
2.4.4.	02/020229	006	2004	16	TELEGESTÃO DA REDE DE ÁGUAS - ASSISTÊNCIA TÉCNICA	OUTRA				06M/00/0	2004/01/01	2015/12/31	9			12.450,00	12.450,00						12.450,00
2.4.4.	02/020224/02	002	2005	12	ABASTECIMENTO DE RESERVATORIO	OUTRA				06M/00/0	2005/01/01	2015/12/31	9			1.060.247,38	1.060.247,38		600.000,00	600.000,00			2.260.247,38
2.4.4.	02/040102	013	2012	13	PROJECTO SEURBES	OUTRA					2012/04/17	2012/12/31				300,00	300,00						300,00
2.4.5.					**Resíduos sólidos**											**130.375,00**	**130.375,00**		**300.500,00**	**300.500,00**			**330.375,00**
2.4.5.	02/020225	007	2004	17	ATERRO MUNICIPAL - ENTREGA DE RSU	OUTRA				06M/00/0	2004/01/01	2015/12/31	9			130.000,00	130.000,00		300.000,00	300.000,00			330.000,00
2.4.5.	02/020228	007	2009	17	ACÇÃO DE SENSIBILIZAÇÃO PARA GESTÃO DE RESÍDUOS	OUTRA		30,0	70,0	06M/00/0	2009/01/01	2015/12/31	9			375,00	375,00		500,00	500,00			1.375,00
2.4.6.					**Protecção Meio Ambiente Conservação da Natureza**											**2.350,00**	**2.350,00**						**2.350,00**
2.4.6.	02/040102	013	2012	11	PROJECTO SMBGA AC	OUTRA					2012/04/17	2012/12/31				1.650,00	1.650,00						1.650,00
2.4.6.	02/040102	013	2012	12	AGENDA 21 LOCAL	OUTRA					2012/04/17	2012/12/31				500,00	500,00						500,00
2.4.6.	02/040102	007	2012	17	ABLA AÇÕES DESENVOLVIMENTO DO ALQUEVA						2012/01/02	2012/12/31				200,00	200,00						200,00
											A TRANSPORTAR					2.137.360,96	2.137.360,96		1.481.150,00	1.481.150,00			5.118.460,96

ENTIDADE	PLANO DE ACTIVIDADES MUNICIPAL	OPÇÕES CONCEDIDAS DO ANO 2013
MUNICIPIO DE BORBA		

PÁGINA : 5

OBJECTIVO	CÓDIGO DA CLASSIFIC. ECONÓMICA	CÓDIGO/ANO/NÚMERO DO PROT. ACÇÃO			DESIGNAÇÃO	FORMA DE REALIZAÇÃO	FONTE DE FINANCIAMENTO AC	AA	FC	RESPONSÁVEL	DATAS INICIO	FIM	EX	REALIZADO PAGAM. ATÉ 31-01-2012	PAGAM. ATÉ 31-12-2012	DESPESAS (PREVISÃO) ANO EM CURSO (FINANCIAMENTO) TOTAL	REPORTADO	NÃO REPORTADO	ANOS SEGUINTES 2014	2015	2016	OUTROS	TOTAL PREVISTO
																2.537.260,96	2.537.260,96		1.481.150,00	1.481.150,00			5.119.460,96
					A TRANSPORTAR ...																		
2.1.					**Serviços Culturais, Recreativos e Religiosos**											**306.175,00**	**306.175,00**		**185.500,00**	**185.500,00**			**677.175,00**
2.1.1.					**Cultura**											**81.200,00**	**81.200,00**		**81.500,00**	**81.500,00**			**244.200,00**
2.1.1.		004	2002	4	REALIZAÇÃO DE INICIATIVAS CULTURAIS	NOTRA				05C	2002/01/02	2015/12/31	1			31.050,00			30.000,00	30.000,00			91.050,00
2.1.1.	02/020106	004	2002	4													300,00						
2.1.1.	02/020122	004	2002	4													200,00						
2.1.1.	02/020229	004	2002	4													34.650,00						
2.1.1.	02/020220	005	2008	5	FUNCIONAMENTO CINEMA - CINE-TEATRO	NOTRA				05C	2008/01/02	2015/12/31	9			1.300,00	1.300,00		5.000,00	5.000,00			12.300,00
2.1.1.	02/020229	006	2008	6	NOITES DE VERÃO EM BORBA	NOTRA				05C	2006/01/02	2015/12/31	1			7.750,00	7.750,00		10.000,00	10.000,00			27.750,00
2.1.1.	02/020229	002	2010	2	REDE DE EQUIPAMENTOS CULTURAIS - PROGRAMAÇÃO EM REDE	NOTRA		80,0	20,0	05C	2010/01/02	2012/12/31	1			3.100,00	3.100,00						3.100,00
2.1.1.	02/020229	002	2011	1	25 DE ABRIL	NOTRA				05C	2010/12/25	2015/12/25				2.550,00	2.550,00		1.500,00	1.500,00			5.550,00
2.1.1.	02/020229	002	2011	2	FESTAS EM HONRA SENHOR DOS AFLITOS					05C	2010/12/25	2015/12/25				17.900,00	17.900,00		15.000,00	15.000,00			47.900,00
2.1.1.	02/020229	006	2012	6	ECONOMIZAÇÃO DO PAVILHÃO DE EVENTOS						2012/01/02	2015/12/31				50,00	50,00		20.000,00	20.000,00			40.050,00
2.1.1.	02/020229	003	2013	3	INICIATIVAS NATALICIAS						2013/01/02	2013/12/31				13.500,00	13.500,00						13.500,00
2.1.2.					**Desporto, recreio e lazer**											**224.975,00**	**224.975,00**		**104.000,00**	**104.000,00**			**432.975,00**
2.1.2.	02/040102	005	2002	5	APOIOS A COLECTIVIDADES DESPORTIVA, RECREIO E LAZER	NOTRA				05C	2002/01/02	2015/12/31	1			63.000,00	63.000,00		60.000,00	60.000,00			243.000,00
2.1.2.	02/020220	006	2002	6	ORGANIZAÇÃO DE ACTIVIDADES NA OFICINA DA CERAMICA	NOTRA				05C	2002/01/02	2015/12/31	1			1.300,00	1.300,00		2.000,00	2.000,00			5.300,00
2.1.2.		003	2008	3	REALIZAÇÃO DE INICIATIVAS DESPORTIVAS	NOTRA				05C	2006/01/02	2015/12/31	9			4.050,00			2.000,00	2.000,00			8.050,00
2.1.2.	02/020115	003	2008	3													250,00						
2.1.2.	02/020229	003	2008	3													3.800,00						
2.1.2.		007	2012	7	FUNCIONAMENTO PISCINAS COBERTAS						2012/01/02	2015/12/31				112.200,00			40.000,00	40.000,00			221.250,00
2.1.2.	02/020102/099	007	2012	7													83.650,00						
					A TRANSPORTAR ...											2.837.860,96	2.790.360,96		1.636.650,00	1.678.650,00			6.151.160,96

ENTIDADE MUNICÍPIO DE BORBA	PLANO DE ACTIVIDADES MUNICIPAL	DOTAÇÕES CORRIGIDAS DO ANO 2013

PÁGINA : 6

OBJECTIVO	CÓDIGO DA CLASSIFIC. ECONÓMICA	CÓDIGO/ANO/NÚMERO DO PROJ. ACÇÃO		DESCRIÇÃO	FORMA DE REALIZAÇÃO	FONTE DE FINANCIAMENTO AC	AA	FC	RESPONSÁVEL	DATAS INICIO	FIM	ID	REALIZADO PAGAM. ATÉ 1-OUT-2012	PAGAM. ATÉ 31-DEZ-2012	DESPESAS (PREVISÃO) ANO EM CURSO (FINANCIAMENTO) TOTAL	DEFINIDO	NÃO DEFIN	ANOS SEGUINTES 2014	2015	2016	OUTROS	TOTAL PREVISTO
										A TRANSPORTAR ...					2.837.860,96	2.790.260,96		1.676.650,00	1.676.650,00			6.191.160,96
2.1.2.	GJ/020109	007	2012 7													6.750,00						
2.1.2.	GJ/020121	007	2012 7													650,00						
2.1.2.	GJ/020201	007	2012 7													34.000,00						
2.1.2.	GJ/020203	007	2012 7													3.000,00						
2.1.2.	GJ/020219	007	2012 7													2.700,00						
2.1.2.	GJ/020220	007	2012 7													900,00						
2.1.2.		005	2013 5	FUNCIONAMENTO DAS PISCINAS DESCOBERTAS											5.275,00							5.275,00
2.1.2.	GJ/020109	005	2013 5													2.100,00						
2.1.2.	GJ/020121	005	2013 5													375,00						
2.1.2.	GJ/020201	005	2013 5													2.500,00						
2.1.2.	GJ/020220	005	2013 5													300,00						
2.1.2.	GJ/040701	006	2013 6	ACTIVIDADES DESPORTIVAS E CENT DE EQUIPAMENTOS						2013/01/02	2013/12/31				200,00	200,00						200,00
3.				**Funções económicas**											**125.250,00**	**125.250,00**		**120.000,00**	**120.000,00**			**365.250,00**
3.2.				**Indústria e energia**											**125.250,00**	**125.250,00**		**120.000,00**	**120.000,00**			**365.250,00**
3.2.	GJ/020225	007	2002 7	MANUTENÇÃO DA REDE DE ILUMINAÇÃO PÚBLICA	OUTRA				UOMAS U	2012/01/01	2015/12/31	9			125.250,00	125.250,00		120.000,00	120.000,00			365.250,00
4.				**Outras funções**											**110.000,00**	**110.000,00**		**90.000,00**	**90.000,00**			**290.000,00**
4.2.				**Transferências entre Administrações**											**62.830,00**	**62.830,00**		**90.000,00**	**90.000,00**			**242.830,00**
4.2.		008	2002 8	TRANSF. PARA JUNTAS DE FREGUESIAS NO ÂMBITO DOS PROTOCOLOS - CORRENTES	OUTRA				DAF	2012/01/01	2015/12/31	9			62.830,00			90.000,00	90.000,00			242.830,00
4.2.	GJ/010104	008	2002 8													23.200,00						
4.2.	GJ/010113	008	2002 8													2.800,00						
4.2.	GJ/010114	008	2002 8													4.040,00						
4.2.	GJ/010306/0201	008	2002 8													2.100,00						
4.2.	GJ/040301	008	2002 8													31.690,00						
										A TRANSPORTAR ...					3.031.415,96	3.031.415,96		1.886.650,00	1.886.650,00			6.804.715,96

ENTIDADE	PLANO DE ACTIVIDADES MUNICIPAL	DOTAÇÕES CORRIGIDAS DE ANO 2013
[redacted]		

PÁGINA : 7

DIRECTIVA	CÓDIGO DA CLASSIF. ECONÓMICA	CÓDIGO (ANO/NÚMERO) DO PROT. ACÇÃO			DESCRIÇÃO	FORMA DE REALIZAÇÃO	FONTE DE FINANCIAMENTO			RESPONSÁVEL	DATAS			REALIZADO		DESPESAS (PREVISÃO)						TOTAL PREVISTO
							AC	AN	FC					PAGAM. ATÉ 1-OUT-2012	PAGAM. ATÉ 31-DEZ-2012	ANO EM CURSO (FINANCIAMENTO)		ANOS SEGUINTES				
											DATA INI	DATA FIM				TOTAL	DESPESA NÃO REF.	2014	2015	2016	OUTROS	
													A TRANSPORTAR ...			3.072.415,96	3.072.415,96	1.886.610,00	1.886.610,00			6.844.735,96
4.1.					**Despesas não especificadas**											**47.250,00**	**47.250,00**					**47.250,00**
4.1.		008	2009/8		PROJECTO ARB-4L 2011	OUTRA		25,0	65,0	CMF	2009/01/01	2012/12/31										
4.1.		009	2009/9		PROVEDE EM 2006-2015 MONTIJOS - EEC	OUTRA		20,0	80,0	GEC	2009/08/01	2012/07/31				47.250,00						47.250,00
4.1.	02/020240	009	2009/9														12.250,00					
4.1.	02/020242	009	2009/9														3.400,00					
4.1.	02/020223	009	2009/9														2.700,00					
4.1.	02/020224	009	2009/9														1.500,00					
4.1.	02/020209202	009	2009/9														2.250,00					
4.1.	02/020229	009	2009/9														300,00					
4.1.	02/020233	009	2009/9														330,00					
4.1.	02/020242	009	2009/9														200,00					
4.1.	02/020227	009	2009/9														5.450,00					
4.1.	02/020229	009	2009/9														300,00					
4.1.	02/020220	009	2009/9														9.000,00					
													TOTAL GERAL			3.119.665,96	3.119.665,96	1.886.610,00	1.886.610,00			6.892.985,96

FASES DE EXECUÇÃO

1 - NÃO INICIADA
2 - COM PROJECTO TÉCNICO
3 - ADJUDICADA
3 - EXECUÇÃO FÍSICA ATÉ 50%
4 - EXECUÇÃO FÍSICA SUPERIOR A 50%
5 - CONCLUÍDA
6 -

Em __ de _____ de ___

_____

Em __ de _____ de ___

_____

Mapa 7.2 - Orçamento da Receita (dotações iniciais)

ENTIDADE MUNICIPIO DE BORBA	**ORÇAMENTO DA RECEITA**	DOTAÇÕES INICIAIS DO ANO 2013

PÁGINA : 1

CÓDIGOS	DESIGNAÇÃO	MONTANTE
	RECEITAS CORRENTES	**7.113.100,00**
01	**IMPOSTOS DIRECTOS**	**910.650,00**
01.02	**OUTROS**	**910.650,00**
01.02.02	IMPOSTO MUNICIPAL SOBRE IMÓVEIS	657.800,00
01.02.03	IMPOSTO UNICO DE CIRCULAÇAO	98.100,00
01.02.04	IMPOSTO MUNICIPAL SOBRE TRANSMISSÕES IMÓVEIS	122.050,00
01.02.05	DERRAMA	32.700,00
02	**IMPOSTOS INDIRECTOS**	**202.400,00**
02.02	**OUTROS**	**202.400,00**
02.02.06	**IMPOSTOS INDIRECTOS ESPECIFICOS DAS AUTARQUIAS**	**202.400,00**
02.02.06.02	LOTEAMENTOS E OBRAS	174.900,00
02.02.06.03	OCUPAÇÃO DE VIA PÚBLICA	9.450,00
02.02.06.05	PUBLICIDADE	16.250,00
02.02.06.99	**OUTROS**	**1.800,00**
02.02.06.99.01	TMDP - TAXA MUNICIPAL DE DIREITOS DE PASSAGEM	1.650,00
02.02.06.99.99	OUTROS	150,00
04	**TAXAS, MULTAS E OUTRAS PENALIDADES**	**114.200,00**
04.01	**TAXAS**	**87.200,00**
04.01.23	**TAXAS ESPECÍFICAS DAS AUTARQUIAS LOCAIS**	**87.200,00**
04.01.23.01	MERCADOS E FEIRAS	18.300,00
04.01.23.02	LOTEAMENTO E OBRAS	55.700,00
04.01.23.03	OCUPAÇÃO DE VIA PÚBLICA	4.550,00
04.01.23.05	CAÇA, USO E PORTE DE ARMA	150,00
04.01.23.99	**OUTROS**	**8.500,00**
04.01.23.99.99	OUTRAS	8.500,00
04.02	**MULTAS E OUTRAS PENALIDADES:**	**27.000,00**
04.02.01	JUROS DE MORA	3.550,00
04.02.02	JUROS COMPENSATORIOS	150,00
04.02.04	COIMAS E PENALIDADES POR CONTRA ORDENAÇÕES	19.150,00
04.02.99	MULTAS E PENALIDADES DIVERSAS	4.150,00
05	**RENDIMENTOS DE PROPRIEDADE**	**348.950,00**
05.02	**JUROS - SOCIEDADES FINANCEIRAS**	**2.250,00**
05.02.01	BANCOS E OUTRAS INSTITUIÇÕES FINANCEIRAS	2.250,00
05.10	**RENDAS**	**346.700,00**
05.10.01	TERRENOS	1.550,00
05.10.99	OUTROS	345.150,00
06	**TRANSFERÊNCIAS CORRENTES**	**4.136.775,00**
06.03	**ADMINISTRAÇÃO CENTRAL**	**4.136.775,00**
06.03.01	**ESTADO**	**3.615.295,05**
06.03.01.01	FUNDO EQUILIBRIO FINANCEIRO	2.635.180,00
06.03.01.02	FUNDO SOCIAL MUNICIPAL	101.349,00
06.03.01.03	PARTICIPAÇÃO VARIAVEL NO IRS	114.076,00
06.03.01.99	**OUTROS**	**764.690,05**
06.03.01.99.02	DREA	668.990,05
06.03.01.99.03	SAPADORES FLORESTAIS	35.000,00
06.03.01.99.04	GABINETE TECNICO FLORESTAL	28.000,00
06.03.01.99.09	OUTRAS	32.700,00
06.03.06	**ESTADO-PART.COMUNITÁRIA PROJECTOS CO-FINANCIADOS**	**485.259,34**
06.03.06.02	FEDER	226.011,29
06.03.06.03	FUNDO DE COOPERAÇÃO INTERNACIONAL COM A AMERICA LATINA	259.248,05
06.03.09	SERVIÇOS E FUNDOS AUTÓNOMOS - SUBSISTEMA DE PROTECÇÃO À FAMILIA E POLITICAS ACTIVAS DE EMPREGO E FORMAÇÃO PROFISSIONAL	36.220,61
07	**VENDA DE BENS E SERVIÇOS CORRENTES**	**1.379.425,00**
07.01	**VENDA DE BENS**	**523.000,00**
07.01.03	PUBLICAÇÕES E IMPRESSOS	650,00
07.01.07	PRODUTOS ALIMENTARES E BEBIDAS	73.400,00
07.01.08	**MERCADORIAS**	**445.600,00**
07.01.08.01	AGUA	423.000,00
07.01.08.09	OUTRAS MERCADORIAS	22.600,00

ENTIDADE MUNICIPIO DE BORBA	**ORÇAMENTO DA RECEITA**	DOTAÇÕES INICIAIS DO ANO 2013

PÁGINA : 2

CÓDIGOS	D E S I G N A Ç Ã O	M O N T A N T E
07.01.11	**PRODUTOS ACABADOS E INTERMÉDIOS**	**3.350,00**
07.01.11.02	OUTROS PRODUTOS ACABADOS E INTERMÉDIOS	3.350,00
07.02	**SERVIÇOS**	**624.175,00**
07.02.01	ALUGUER DE ESPAÇOS E EQUIPAMENTOS	45.800,00
07.02.08	**SERVIÇOS SOCIAIS, RECREATIVOS, CULTURAIS E DESPORTO**	**40.600,00**
07.02.08.02	**SERVIÇOS RECREATIVOS**	**30.000,00**
07.02.08.02.99	OUTROS	30.000,00
07.02.08.04	SERVIÇOS DESPORTIVOS	10.600,00
07.02.09	**SERVIÇOS ESPECÍFICOS DAS AUTARQUIAS**	**537.425,00**
07.02.09.01	SANEAMENTO	185.625,00
07.02.09.02	RESÍDUOS SÓLIDOS	264.800,00
07.02.09.03	**TRANSPORTES COLECTIVOS DE PESSOAS E MERCADORIAS**	**24.550,00**
07.02.09.03.02	TRANSPORTES ESCOLARES	24.550,00
07.02.09.04	TRABALHOS POR CONTA DE PARTICULARES	29.900,00
07.02.09.05	CEMITÉRIOS	20.100,00
07.02.09.99	OUTROS SERVIÇOS ESPECIFICOS DAS AUTARQUIAS	12.450,00
07.02.99	OUTROS SERVIÇOS	350,00
07.03	**RENDAS**	**232.250,00**
07.03.01	HABITAÇÕES	21.150,00
07.03.02	EDIFÍCIOS	65.400,00
07.03.99	OUTRAS	145.700,00
08	**OUTRAS RECEITAS CORRENTES**	**20.700,00**
08.01	**OUTRAS**	**20.700,00**
08.01.99	**OUTRAS**	**20.700,00**
08.01.99.05	INDEMINIZAÇAO DE SEGUROS	8.450,00
08.01.99.99	DIVERSAS	12.250,00
	R E C E I T A S D E C A P I T A L	**10.770.611,35**
09	**VENDAS DE BENS DE INVESTIMENTO**	**148.309,00**
09.01	**TERRENOS**	**101.000,00**
09.01.06	ADMINISTRAÇÃO PÚBLICA-ADM.LOCAL- CONTINENTE	101.000,00
09.03	**EDIFÍCIOS**	**47.309,00**
09.03.06	ADM.PÚBLICA-ADM.LOCAL-CONTINENTE	47.309,00
10	**TRANSFERÊNCIAS DE CAPITAL**	**5.696.636,44**
10.03	**ADMINISTRAÇÃO CENTRAL**	**5.696.636,44**
10.03.01	**ESTADO**	**1.216.955,00**
10.03.01.01	FUNDO DE EQUILIBRIO FINANCEIRO	658.795,00
10.03.01.06	PIDDAC	558.160,00
10.03.07	**ESTADO - PARTICIPAÇÕES COMUNITÁRIAS EM PROJECTOS CO-FINANCIADOS**	**4.479.681,44**
10.03.07.01	FEDER	4.479.681,44
11	**ACTIVOS FINANCEIROS**	**36.750,00**
11.08	**ACÇÕES E OUTRAS PARTICIPAÇÕES**	**36.750,00**
11.08.01	SOCIEDADES E QUASE-SOCIEDADES NÃO FINANCEIRA	36.750,00
12	**PASSIVOS FINANCEIROS**	**4.886.115,91**
12.03	**TÍTULOS A MÉDIO E LONGO PRAZOS**	**4.886.115,91**
12.03.02	SOCIEDADES FINANCEIRAS	4.886.115,91
13	**OUTRAS RECEITAS DE CAPITAL**	**2.800,00**
13.01	**OUTRAS**	**2.800,00**
13.01.99	OUTRAS	2.800,00
	TOTAL DAS RECEITAS	17.883.711,35

En ___ de _____ de ____

_____

En ___ de _____ de ____

_____

Mapa 7.2 - Orçamento da Receita (dotações corrigidas)

ENTIDADE MUNICIPIO DE BORBA	**ORÇAMENTO DA RECEITA**	DOTAÇÕES CORRIGIDAS DO ANO 2013

PÁGINA : 1

CÓDIGOS	DESIGNAÇÃO	MONTANTE
	RECEITAS CORRENTES	**7.113.100,00**
01	**IMPOSTOS DIRECTOS**	**910.650,00**
01.02	**OUTROS**	**910.650,00**
01.02.02	IMPOSTO MUNICIPAL SOBRE IMÓVEIS	657.800,00
01.02.03	IMPOSTO UNICO DE CIRCULAÇAO	98.100,00
01.02.04	IMPOSTO MUNICIPAL SOBRE TRANSMISSÕES IMÓVEIS	122.050,00
01.02.05	DERRAMA	32.700,00
02	**IMPOSTOS INDIRECTOS**	**202.400,00**
02.02	**OUTROS**	**202.400,00**
02.02.06	**IMPOSTOS INDIRECTOS ESPECIFICOS DAS AUTARQUIAS**	**202.400,00**
02.02.06.02	LOTEAMENTOS E OBRAS	174.900,00
02.02.06.03	OCUPAÇÃO DE VIA PÚBLICA	9.450,00
02.02.06.05	PUBLICIDADE	16.250,00
02.02.06.99	**OUTROS**	**1.800,00**
02.02.06.99.01	TMDP - TAXA MUNICIPAL DE DIREITOS DE PASSAGEM	1.650,00
02.02.06.99.99	OUTROS	150,00
04	**TAXAS, MULTAS E OUTRAS PENALIDADES**	**114.200,00**
04.01	**TAXAS**	**87.200,00**
04.01.23	**TAXAS ESPECÍFICAS DAS AUTARQUIAS LOCAIS**	**87.200,00**
04.01.23.01	MERCADOS E FEIRAS	18.300,00
04.01.23.02	LOTEAMENTO E OBRAS	55.700,00
04.01.23.03	OCUPAÇÃO DE VIA PÚBLICA	4.550,00
04.01.23.05	CAÇA, USO E PORTE DE ARMA	150,00
04.01.23.99	**OUTROS**	**8.500,00**
04.01.23.99.99	OUTRAS	8.500,00
04.02	**MULTAS E OUTRAS PENALIDADES:**	**27.000,00**
04.02.01	JUROS DE MORA	3.550,00
04.02.02	JUROS COMPENSATORIOS	150,00
04.02.04	COIMAS E PENALIDADES POR CONTRA ORDENAÇÕES	19.150,00
04.02.99	MULTAS E PENALIDADES DIVERSAS	4.150,00
05	**RENDIMENTOS DE PROPRIEDADE**	**348.950,00**
05.02	**JUROS - SOCIEDADES FINANCEIRAS**	**2.250,00**
05.02.01	BANCOS E OUTRAS INSTITUIÇÕES FINANCEIRAS	2.250,00
05.10	**RENDAS**	**346.700,00**
05.10.01	TERRENOS	1.550,00
05.10.99	OUTROS	345.150,00
06	**TRANSFERÊNCIAS CORRENTES**	**4.136.775,00**
06.03	**ADMINISTRAÇÃO CENTRAL**	**4.136.775,00**
06.03.01	**ESTADO**	**3.615.295,05**
06.03.01.01	FUNDO EQUILIBRIO FINANCEIRO	2.635.180,00
06.03.01.02	FUNDO SOCIAL MUNICIPAL	101.349,00
06.03.01.03	PARTICIPAÇÃO VARIAVEL NO IRS	114.076,00
06.03.01.99	**OUTROS**	**764.690,05**
06.03.01.99.02	DREA	668.990,05
06.03.01.99.03	SAPADORES FLORESTAIS	35.000,00
06.03.01.99.04	GABINETE TECNICO FLORESTAL	28.000,00
06.03.01.99.09	OUTRAS	32.700,00
06.03.06	**ESTADO-PART.COMUNITÁRIA PROJECTOS CO-FINANCIADOS**	**485.259,34**
06.03.06.02	FEDER	226.011,29
06.03.06.03	FUNDO DE COOPERAÇÃO INTERNACIONAL COM A AMERICA LATINA	259.248,05
06.03.09	SERVIÇOS E FUNDOS AUTÓNOMOS - SUBSISTEMA DE PROTECÇÃO À FAMILIA E POLITICAS ACTIVAS DE EMPREGO E FORMAÇÃO PROFISSIONAL	36.220,61
07	**VENDA DE BENS E SERVIÇOS CORRENTES**	**1.379.425,00**
07.01	**VENDA DE BENS**	**523.000,00**
07.01.03	PUBLICAÇÕES E IMPRESSOS	650,00
07.01.07	PRODUTOS ALIMENTARES E BEBIDAS	73.400,00
07.01.08	**MERCADORIAS**	**445.600,00**
07.01.08.01	AGUA	423.000,00
07.01.08.09	OUTRAS MERCADORIAS	22.600,00

ENTIDADE MUNICIPIO DE BORBA	**ORÇAMENTO DA RECEITA**	DOTAÇÕES CORRIGIDAS DO ANO 2013

PÁGINA : 2

CÓDIGOS	DESIGNAÇÃO	MONTANTE
07.01.11	**PRODUTOS ACABADOS E INTERMÉDIOS**	**3.350,00**
07.01.11.02	OUTROS PRODUTOS ACABADOS E INTERMÉDIOS	3.350,00
07.02	**SERVIÇOS**	**624.175,00**
07.02.01	ALUGUER DE ESPAÇOS E EQUIPAMENTOS	45.800,00
07.02.08	**SERVIÇOS SOCIAIS, RECREATIVOS, CULTURAIS E DESPORTO**	**40.600,00**
07.02.08.02	**SERVIÇOS RECREATIVOS**	**30.000,00**
07.02.08.02.99	OUTROS	30.000,00
07.02.08.04	SERVIÇOS DESPORTIVOS	10.600,00
07.02.09	**SERVIÇOS ESPECÍFICOS DAS AUTARQUIAS**	**537.425,00**
07.02.09.01	SANEAMENTO	185.625,00
07.02.09.02	RESÍDUOS SÓLIDOS	264.800,00
07.02.09.03	**TRANSPORTES COLECTIVOS DE PESSOAS E MERCADORIAS**	**24.550,00**
07.02.09.03.02	TRANSPORTES ESCOLARES	24.550,00
07.02.09.04	TRABALHOS POR CONTA DE PARTICULARES	29.900,00
07.02.09.05	CEMITÉRIOS	20.100,00
07.02.09.99	OUTROS SERVIÇOS ESPECIFICOS DAS AUTARQUIAS	12.450,00
07.02.99	OUTROS SERVIÇOS	350,00
07.03	**RENDAS**	**232.250,00**
07.03.01	HABITAÇÕES	21.150,00
07.03.02	EDIFÍCIOS	65.400,00
07.03.99	OUTRAS	145.700,00
08	**OUTRAS RECEITAS CORRENTES**	**20.700,00**
08.01	**OUTRAS**	**20.700,00**
08.01.99	**OUTRAS**	**20.700,00**
08.01.99.05	INDEMINIZAÇAO DE SEGUROS	8.450,00
08.01.99.99	DIVERSAS	12.250,00
	RECEITAS DE CAPITAL	**11.020.611,35**
09	**VENDAS DE BENS DE INVESTIMENTO**	**148.309,00**
09.01	**TERRENOS**	**101.000,00**
09.01.06	ADMINISTRAÇÃO PÚBLICA-ADM.LOCAL- CONTINENTE	101.000,00
09.03	**EDIFÍCIOS**	**47.309,00**
09.03.06	ADM.PÚBLICA-ADM.LOCAL-CONTINENTE	47.309,00
10	**TRANSFERÊNCIAS DE CAPITAL**	**5.696.636,44**
10.03	**ADMINISTRAÇÃO CENTRAL**	**5.696.636,44**
10.03.01	**ESTADO**	**1.216.955,00**
10.03.01.01	FUNDO DE EQUILIBRIO FINANCEIRO	658.795,00
10.03.01.06	PIDDAC	558.160,00
10.03.07	**ESTADO - PARTICIPAÇÕES COMUNITÁRIAS EM PROJECTOS CO-FINANCIADOS**	**4.479.681,44**
10.03.07.01	FEDER	4.479.681,44
11	**ACTIVOS FINANCEIROS**	**36.750,00**
11.08	**ACÇÕES E OUTRAS PARTICIPAÇÕES**	**36.750,00**
11.08.01	SOCIEDADES E QUASE-SOCIEDADES NÃO FINANCEIRA	36.750,00
12	**PASSIVOS FINANCEIROS**	**5.136.115,91**
12.03	**TÍTULOS A MÉDIO E LONGO PRAZOS**	**4.886.115,91**
12.03.02	SOCIEDADES FINANCEIRAS	4.886.115,91
12.05	**EMPRÉSTIMOS A CURTO PRAZO**	**250.000,00**
12.05.02	SOCIEDADES FINANCEIRAS	250.000,00
13	**OUTRAS RECEITAS DE CAPITAL**	**2.800,00**
13.01	**OUTRAS**	**2.800,00**
13.01.99	OUTRAS	2.800,00
	OUTRAS RECEITAS	**444.087,33**
16	**SALDO DA GERÊNCIA ANTERIOR**	**444.087,33**
16.01	**SALDO ORÇAMENTAL**	**444.087,33**
16.01.01	NA POSSE DO SERVIÇO	444.087,33
	TOTAL DAS RECEITAS	18.577.798,68

Mapa 7.2 - Orçamento da Despesa (dotações iniciais)

ENTIDADE MUNICIPIO DE BORBA	**ORÇAMENTO DA DESPESA** (POR CLASSIFICAÇÃO ECONÓMICA)	DOTAÇÕES INICIAIS DO ANO 2013

PÁGINA : 1

CLASSIFICAÇÃO ECONÓMICA	D E S I G N A Ç Ã O	MONTANTE
	D E S P E S A S C O R R E N T E S	**7.113.100,00**
01	**DESPESAS COM O PESSOAL**	**3.424.450,00**
01.01	**REMUNERAÇÕES CERTAS E PERMANENTES**	**2.311.600,00**
01.01.01	MEMBROS DE ORGÃOS AUTÁRQUICOS	83.250,00
01.01.04	**PESSOAL DOS QUADROS - REGIME DE CONTRATO INDIVIDUAL DE TRABALHO**	**1.245.150,00**
01.01.04.01	PESSOAL EM FUNÇÕES	1.245.150,00
01.01.06	**PESSOAL CONTRATADO ATERMO**	**327.600,00**
01.01.06.01	PESSOAL EM FUNÇÕES	327.600,00
01.01.07	PESSOAL EM REGIME DE TAREFA OU AVENÇA	26.200,00
01.01.08	PESSOAL AGUARDANDO APOSENTAÇÃO	8.100,00
01.01.09	PESSOAL EM QUALQUER OUTRA SITUAÇÃO	400,00
01.01.11	REPRESENTAÇÃO	22.400,00
01.01.13	SUBSÍDIO DE REFEIÇÃO	230.650,00
01.01.14	SUBSÍDIOS DE FÉRIAS E NATAL	239.850,00
01.01.15	REMUNERAÇÃO POR DOENÇA E MATERNIDADE/PATERNIDADE	128.000,00
01.02	**ABONOS VARIÁVEIS OU EVENTUAIS**	**65.250,00**
01.02.02	HORAS EXTRAORDINÁRIAS	8.900,00
01.02.04	AJUDAS DE CUSTO	19.250,00
01.02.05	ABONO PARA FALHAS	1.650,00
01.02.10	SUBSÍDIO DE TRABALHO NOCTURNO	6.000,00
01.02.13	**OUTROS SUPLEMENTOS E PRÉMIOS**	**14.050,00**
01.02.13.02	OUTROS	14.050,00
01.02.14	OUTROS ABONOS EM NUMERÁRIO OU ESPÉCIE	15.400,00
01.03	**SEGURANÇA SOCIAL**	**1.047.600,00**
01.03.01	ENCARGOS COM A SAÚDE	558.600,00
01.03.02	OUTROS ENCARGOS COM A SAÚDE	21.550,00
01.03.03	SUBSÍDIO FAMILIAR A CRIANÇAS E JOVENS	14.450,00
01.03.05	**CONTRIBUIÇÕES PARA A SEGURANÇA SOCIAL**	**365.600,00**
01.03.05.01	ASSISTÊNCIA NA DOENÇA DOS FUNCIONÁRIOS PÚBLICOS (ADSE)	8.050,00
01.03.05.02	**SEGURANÇA SOCIAL DO PESSOAL EM REGIME DE CONTRATO DE TRABALHO EM FUNÇÕES PÚBLICAS (RCTFP)**	**357.550,00**
01.03.05.02.01	CAIXA GERAL DE APOSENTAÇÕES	207.400,00
01.03.05.02.02	SEGURANÇA SOCIAL - REGIME GERAL	150.150,00
01.03.09	**SEGUROS**	**23.400,00**
01.03.09.01	SEGURO DE ACIDENTES NO TRABALHO E DOENÇAS PROFISSIONAIS	23.400,00
01.03.10	**OUTRAS DESPESAS DE SEGURANÇA SOCIAL**	**64.000,00**
01.03.10.01	EVENTUALIDADE, MATERNIDADE, PATERNIDADE E ADOPÇÃO	64.000,00
02	**AQUISIÇÃO DE BENS E SERVIÇOS**	**2.791.312,50**
02.01	**AQUISIÇÃO DE BENS**	**1.569.337,36**
02.01.01	MATÉRIAS-PRIMAS E SUBSIDIÁRIAS	8.731,28
02.01.02	**COMBUSTÍVEIS E LUBRIFICANTES**	**240.750,00**
02.01.02.01	GASOLINA	3.000,00
02.01.02.02	GASÓLEO	150.000,00
02.01.02.99	OUTROS	87.750,00
02.01.04	LIMPEZA E HIGIENE	62.318,28
02.01.05	ALIMENTAÇÃO- REFEIÇÕES CONFECCIONADAS	10.800,00
02.01.06	ALIMENTAÇÃO- GÉNEROS POR CONFECCIONAR	130.412,50
02.01.07	VESTUÁRIO E ARTIGOS PESSOAIS	8.250,33
02.01.08	MATERIAL DE ESCRITÓRIO	9.000,00
02.01.09	PRODUTOS QUÍMICOS E FARMACÊUTICOS	11.975,00
02.01.12	MATERIAL DE TRANSPORTE- PEÇAS	73.897,03
02.01.14	OUTRO MATERIAL - PEÇAS	7.029,18
02.01.15	PRÉMIOS, CONDECORAÇÕES E OFERTAS	150,00
02.01.16	**MERCADORIAS PARA VENDA**	**945.000,00**
02.01.16.01	ÁGUA	945.000,00
02.01.17	FERRAMENTAS E UTENSÍLIOS	1.912,50
02.01.20	MATERIAL DE EDUCAÇÃO, CULTURA E RECREIO	2.312,50
02.01.21	OUTROS BENS	56.798,76

PÁGINA : 2

CLASSIFICAÇÃO ECONÓMICA	DESIGNAÇÃO	MONTANTE
02.02	**AQUISIÇÃO DE SERVIÇOS**	**1.221.975,14**
02.02.01	ENCARGOS DE INSTALAÇÕES	136.500,00
02.02.03	CONSERVAÇÃO DE BENS	92.734,00
02.02.09	COMUNICAÇÕES	41.850,00
02.02.10	TRANSPORTES	31.762,50
02.02.11	REPRESENTAÇÃO DOS SERVIÇOS	11.625,00
02.02.12	SEGUROS	24.335,79
02.02.13	DESLOCAÇÕES E ESTADAS	8.925,00
02.02.14	ESTUDOS, PARECERES, PROJECTOS E CONSULTADORIA	2.250,00
02.02.16	**SEMINÁRIOS, EXPOSIÇÕES E SIMILARES**	**1.700,00**
02.02.16.01	EVENTOS	1.700,00
02.02.17	PUBLICIDADE	12.400,00
02.02.18	VIGILÂNCIA E SEGURANÇA	37,50
02.02.19	ASSISTÊNCIA TÉCNICA	64.850,00
02.02.20	OUTROS TRABALHOS ESPECIALIZADOS	167.175,00
02.02.24	ENCARGOS DE COBRANÇA DE RECEITAS	21.930,35
02.02.25	OUTROS SERVIÇOS	603.900,00
03	**JUROS E OUTROS ENCARGOS**	**603.550,00**
03.01	**JUROS DA DÍVIDA PÚBLICA**	**213.000,00**
03.01.03	**SOCIEDADES FINANCEIRAS - BANCOS E OUTRAS INSTITUIÇÕES FINANCEIRAS**	**213.000,00**
03.01.03.01	EMPRÉSTIMOS DE CURTO PRAZO	6.000,00
03.01.03.02	EMPRÉSTIMOS DE MÉDIO E LONGO PRAZOS	207.000,00
03.02	**OUTROS ENCARGOS CORRENTES DA DÍVIDA PÚBLICA**	**100,00**
03.02.01	DESPESAS DIVERSAS	100,00
03.03	**JUROS DE LOCAÇÃO FINANCEIRA**	**2.550,00**
03.03.05	MATERIAL DE TRANSPORTE	2.550,00
03.05	**OUTROS JUROS**	**386.100,00**
03.05.02	OUTROS	386.100,00
03.06	**OUTROS ENCARGOS FINANCEIROS**	**1.800,00**
03.06.01	OUTROS ENCARGOS FINANCEIROS	1.800,00
04	**TRANSFERÊNCIAS CORRENTES**	**230.050,00**
04.03	**ADMINISTRAÇÃO CENTRAL**	**3.000,00**
04.03.01	ESTADO	3.000,00
04.05	**ADMINISTRAÇÃO LOCAL**	**158.225,00**
04.05.01	**CONTINENTE**	**158.225,00**
04.05.01.02	FREGUESIAS	38.000,00
04.05.01.04	ASSOCIAÇÕES DE MUNICÍPIOS	119.850,00
04.05.01.08	OUTRAS	375,00
04.07	**INSTITUIÇÕES SEM FINS LUCRATIVOS**	**56.025,00**
04.07.01	INSTITUIÇÕES SEM FINS LUCRATIVOS	56.025,00
04.08	**FAMÍLIAS**	**12.800,00**
04.08.02	OUTRAS	12.800,00
05	**SUBSÍDIOS**	**55.300,00**
05.08	**FAMILIAS**	**55.300,00**
05.08.03	OUTRAS	55.300,00
06	**OUTRAS DESPESAS CORRENTES**	**8.437,50**
06.02	**DIVERSAS**	**8.437,50**
06.02.03	**OUTRAS**	**8.437,50**
06.02.03.01	OUTRAS RESTITUIÇÕES	375,00
06.02.03.02	IVA PAGO	7.500,00
06.02.03.05	OUTRAS	562,50
	D E S P E S A S D E C A P I T A L	**10.770.611,35**
07	**AQUISIÇÃO DE BENS DE CAPITAL**	**9.661.794,97**
07.01	**INVESTIMENTOS**	**8.660.900,00**
07.01.01	TERRENOS	46.650,00
07.01.02	**HABITAÇÕES**	**6.200,00**
07.01.02.03	REPARAÇÃO E BENEFICIAÇÃO	6.200,00
07.01.03	**EDIFÍCIOS**	**4.374.450,00**
07.01.03.01	INSTALAÇÕES DE SERVIÇOS	67.700,00
07.01.03.02	INSTALAÇÕES DESPORTIVAS E RECREATIVAS	69.300,00
07.01.03.03	MERCADOS E INSTALAÇÕES DE FISCALIZAÇÃO SANITÁRIA	66.250,00
07.01.03.05	ESCOLAS	4.000.600,00
07.01.03.07	OUTROS	170.600,00

PÁGINA : 3

CLASSIFICAÇÃO ECONÓMICA	D E S I G N A Ç Ã O	MONTANTE
07.01.04	**CONSTRUÇÕES DIVERSAS**	**2.640.300,00**
07.01.04.05	PARQUES E JARDINS	14.850,00
07.01.04.06	INSTALAÇÕES DESPORTIVAS E RECREATIVAS	2.533.650,00
07.01.04.10	INFRAESTRUTURAS PÔARA DISTRIBUIÇAO DE ENERGIA ELECTRICA	10.450,00
07.01.04.12	CEMITÉRIOS	2.000,00
07.01.04.13	OUTROS	79.350,00
07.01.06	**MATERIAL DE TRANSPORTES**	**41.750,00**
07.01.06.02	OUTRO	41.750,00
07.01.07	EQUIPAMENTO DE INFORMÁTICA	12.050,00
07.01.08	SOFTWARE INFORMÁTICO	20.600,00
07.01.09	EQUIPAMENTO ADMINISTRATIVO	2.600,00
07.01.10	**EQUIPAMENTO BÁSICO**	**723.600,00**
07.01.10.01	EQUIPAMENTO DE RECOLHA DE RESÍDUOS	15.250,00
07.01.10.02	OUTRO	708.350,00
07.01.11	FERRAMENTAS E UTENSÍLIOS	3.000,00
07.01.13	INVESTIMENTOS INCORPÓREOS	341.900,00
07.01.15	OUTROS INVESTIMENTOS	447.800,00
07.02	**LOCAÇÃO FINANCEIRA**	**23.800,00**
07.02.05	MATERIAL DE TRANSPORTE	23.800,00
07.03	**BENS DE DOMÍNIO PÚBLICO**	**977.094,97**
07.03.03	**OUTRAS CONSTRUÇÕES E INFRA-ESTRUTURAS**	**799.744,97**
07.03.03.01	VIADUTOS, ARRUAMENTOS E OBRAS COMPLEMENTARES	90.344,97
07.03.03.02	SISTEMAS DE DRENAGEM DE AGUAS RESIDUAIS	65.000,00
07.03.03.05	PARQUES E JARDINS	204.500,00
07.03.03.06	INSTALAÇÕES DESPORTIVAS E RECREATIVAS	12.150,00
07.03.03.07	CAPTAÇAO E DISTRIBUIÇAO DE AGUA	78.100,00
07.03.03.08	VIAÇAO RURAL	349.650,00
07.03.05	BENS DE PATRIMÓNIO HISTÓRICO, ARTÍSTICO E CULTURAL	177.350,00
08	**TRANSFERÊNCIAS DE CAPITAL**	**120.365,76**
08.05	**ADMINISTRAÇÃO LOCAL**	**61.300,00**
08.05.01	**CONTINENTE**	**61.300,00**
08.05.01.01	MUNICIPIOS	10.850,00
08.05.01.02	CONTINENTE	50.450,00
08.07	**INSTITUIÇÕES SEM FINS LUCRATIVOS**	**45.265,76**
08.07.01	INSTITUIÇÕES SEM FINS LUCRATIVOS-	45.265,76
08.08	**FAMÍLIAS**	**13.800,00**
08.08.02	OUTRAS	13.800,00
09	**ACTIVOS FINANCEIROS**	**5.000,00**
09.06	**EMPRÉSTIMOS A MÉDIO E LONGO PRAZOS**	**5.000,00**
09.06.08	ADMINISTRAÇÃO PÚBLICA LOCAL- CONTINENTE	5.000,00
10	**PASSIVOS FINANCEIROS**	**943.297,39**
10.06	**EMPRÉSTIMOS A MÉDIO E LONGO PRAZOS**	**943.297,39**
10.06.03	SOC.FINANCEIRAS-BANCOS E OUTRAS INSTIT.FINANCEIRAS	943.297,39
11	**OUTRAS DESPESAS DE CAPITAL**	**40.153,23**
11.02	**DIVERSAS**	**40.153,23**
11.02.01	RESTITUIÇÕES	40.153,23
	TOTAL GERAL DAS DESPESAS	17.883.711,35

Em ___ de _____ de ____

_____

Em ___ de _____ de ____

_____

Mapa 7.2 - Orçamento da Despesa (dotações corrigidas)

ENTIDADE MUNICIPIO DE BORBA	**ORÇAMENTO DA DESPESA** (POR CLASSIFICAÇÃO ECONÓMICA)	DOTAÇÕES CORRIGIDAS DO ANO 2013

PÁGINA : 1

CLASSIFICAÇÃO ECONÓMICA	D E S I G N A Ç Ã O	MONTANTE
	D E S P E S A S C O R R E N T E S	**7.707.457,33**
01	**DESPESAS COM O PESSOAL**	**3.646.950,00**
01.01	**REMUNERAÇÕES CERTAS E PERMANENTES**	**2.454.726,00**
01.01.01	MEMBROS DE ORGÃOS AUTÁRQUICOS	84.250,00
01.01.04	**PESSOAL DOS QUADROS - REGIME DE CONTRATO INDIVIDUAL DE TRABALHO**	**1.406.900,00**
01.01.04.01	PESSOAL EM FUNÇÕES	1.406.900,00
01.01.06	**PESSOAL CONTRATADO ATERMO**	**264.733,00**
01.01.06.01	PESSOAL EM FUNÇÕES	264.733,00
01.01.07	PESSOAL EM REGIME DE TAREFA OU AVENÇA	63.500,00
01.01.08	PESSOAL AGUARDANDO APOSENTAÇÃO	2.450,00
01.01.09	PESSOAL EM QUALQUER OUTRA SITUAÇÃO	2.650,00
01.01.11	REPRESENTAÇÃO	21.550,00
01.01.13	SUBSÍDIO DE REFEIÇÃO	205.650,00
01.01.14	SUBSÍDIOS DE FÉRIAS E NATAL	323.518,00
01.01.15	REMUNERAÇÃO POR DOENÇA E MATERNIDADE/PATERNIDADE	79.525,00
01.02	**ABONOS VARIÁVEIS OU EVENTUAIS**	**67.640,00**
01.02.02	HORAS EXTRAORDINÁRIAS	5.400,00
01.02.04	AJUDAS DE CUSTO	9.450,00
01.02.05	ABONO PARA FALHAS	2.120,00
01.02.10	SUBSÍDIO DE TRABALHO NOCTURNO	6.310,00
01.02.12	INDEMNIZAÇÕES POR CESSAÇÃO DE FUNÇÕES	15.100,00
01.02.13	**OUTROS SUPLEMENTOS E PRÉMIOS**	**15.350,00**
01.02.13.02	OUTROS	15.350,00
01.02.14	OUTROS ABONOS EM NUMERÁRIO OU ESPÉCIE	13.910,00
01.03	**SEGURANÇA SOCIAL**	**1.124.584,00**
01.03.01	ENCARGOS COM A SAÚDE	576.800,00
01.03.02	OUTROS ENCARGOS COM A SAÚDE	23.550,00
01.03.03	SUBSÍDIO FAMILIAR A CRIANÇAS E JOVENS	18.454,00
01.03.05	**CONTRIBUIÇÕES PARA A SEGURANÇA SOCIAL**	**461.940,00**
01.03.05.01	ASSISTÊNCIA NA DOENÇA DOS FUNCIONÁRIOS PÚBLICOS (ADSE)	7.160,00
01.03.05.02	**SEGURANÇA SOCIAL DO PESSOAL EM REGIME DE CONTRATO DE TRABALHO EM FUNÇÕES PÚBLICAS (RCTFP)**	**454.780,00**
01.03.05.02.01	CAIXA GERAL DE APOSENTAÇÕES	305.100,00
01.03.05.02.02	SEGURANÇA SOCIAL - REGIME GERAL	149.680,00
01.03.09	**SEGUROS**	**41.300,00**
01.03.09.01	SEGURO DE ACIDENTES NO TRABALHO E DOENÇAS PROFISSIONAIS	41.300,00
01.03.10	**OUTRAS DESPESAS DE SEGURANÇA SOCIAL**	**2.540,00**
01.03.10.01	EVENTUALIDADE, MATERNIDADE, PATERNIDADE E ADOPÇÃO	2.540,00
02	**AQUISIÇÃO DE BENS E SERVIÇOS**	**3.204.055,96**
02.01	**AQUISIÇÃO DE BENS**	**1.678.334,74**
02.01.01	MATÉRIAS-PRIMAS E SUBSIDIÁRIAS	8.231,28
02.01.02	**COMBUSTÍVEIS E LUBRIFICANTES**	**251.450,00**
02.01.02.01	GASOLINA	3.900,00
02.01.02.02	GASÓLEO	136.700,00
02.01.02.99	OUTROS	110.850,00
02.01.04	LIMPEZA E HIGIENE	64.368,28
02.01.05	ALIMENTAÇÃO- REFEIÇÕES CONFECCIONADAS	11.500,00
02.01.06	ALIMENTAÇÃO- GÉNEROS POR CONFECCIONAR	98.412,50
02.01.07	VESTUÁRIO E ARTIGOS PESSOAIS	9.200,33
02.01.08	MATERIAL DE ESCRITÓRIO	10.000,00
02.01.09	PRODUTOS QUÍMICOS E FARMACÊUTICOS	13.425,00
02.01.12	MATERIAL DE TRANSPORTE- PEÇAS	81.797,03
02.01.14	OUTRO MATERIAL - PEÇAS	7.029,18
02.01.15	PRÉMIOS, CONDECORAÇÕES E OFERTAS	900,00
02.01.16	**MERCADORIAS PARA VENDA**	**1.060.247,38**
02.01.16.01	ÁGUA	1.060.247,38
02.01.17	FERRAMENTAS E UTENSÍLIOS	1.912,50
02.01.20	MATERIAL DE EDUCAÇÃO, CULTURA E RECREIO	2.312,50

PÁGINA : 2

CLASSIFICAÇÃO ECONÓMICA	D E S I G N A Ç Ã O	MONTANTE
02.01.21	OUTROS BENS	57.548,76
02.02	**AQUISIÇÃO DE SERVIÇOS**	**1.525.721,22**
02.02.01	ENCARGOS DE INSTALAÇÕES	178.600,00
02.02.03	CONSERVAÇÃO DE BENS	108.184,00
02.02.09	COMUNICAÇÕES	58.650,00
02.02.10	TRANSPORTES	29.662,50
02.02.11	REPRESENTAÇÃO DOS SERVIÇOS	15.625,00
02.02.12	SEGUROS	40.485,79
02.02.13	DESLOCAÇÕES E ESTADAS	925,00
02.02.14	ESTUDOS, PARECERES, PROJECTOS E CONSULTADORIA	50,00
02.02.16	**SEMINÁRIOS, EXPOSIÇÕES E SIMILARES**	**200,00**
02.02.16.01	EVENTOS	200,00
02.02.17	PUBLICIDADE	13.100,00
02.02.18	VIGILÂNCIA E SEGURANÇA	37,50
02.02.19	ASSISTÊNCIA TÉCNICA	40.950,00
02.02.20	OUTROS TRABALHOS ESPECIALIZADOS	215.975,00
02.02.24	ENCARGOS DE COBRANÇA DE RECEITAS	33.680,35
02.02.25	OUTROS SERVIÇOS	789.596,08
03	**JUROS E OUTROS ENCARGOS**	**497.153,87**
03.01	**JUROS DA DÍVIDA PÚBLICA**	**126.903,87**
03.01.03	**SOCIEDADES FINANCEIRAS - BANCOS E OUTRAS INSTITUIÇÕES FINANCEIRAS**	**126.903,87**
03.01.03.01	EMPRÉSTIMOS DE CURTO PRAZO	3.650,00
03.01.03.02	EMPRÉSTIMOS DE MÉDIO E LONGO PRAZOS	123.253,87
03.02	**OUTROS ENCARGOS CORRENTES DA DÍVIDA PÚBLICA**	**100,00**
03.02.01	DESPESAS DIVERSAS	100,00
03.03	**JUROS DE LOCAÇÃO FINANCEIRA**	**850,00**
03.03.05	MATERIAL DE TRANSPORTE	850,00
03.05	**OUTROS JUROS**	**367.500,00**
03.05.02	OUTROS	367.500,00
03.06	**OUTROS ENCARGOS FINANCEIROS**	**1.800,00**
03.06.01	OUTROS ENCARGOS FINANCEIROS	1.800,00
04	**TRANSFERÊNCIAS CORRENTES**	**257.090,00**
04.03	**ADMINISTRAÇÃO CENTRAL**	**3.300,00**
04.03.01	ESTADO	3.300,00
04.05	**ADMINISTRAÇÃO LOCAL**	**146.915,00**
04.05.01	**CONTINENTE**	**146.915,00**
04.05.01.02	FREGUESIAS	31.690,00
04.05.01.04	ASSOCIAÇÕES DE MUNICÍPIOS	113.850,00
04.05.01.08	OUTRAS	1.375,00
04.07	**INSTITUIÇÕES SEM FINS LUCRATIVOS**	**94.025,00**
04.07.01	INSTITUIÇÕES SEM FINS LUCRATIVOS	94.025,00
04.08	**FAMÍLIAS**	**12.850,00**
04.08.02	OUTRAS	12.850,00
05	**SUBSÍDIOS**	**75.270,00**
05.08	**FAMILIAS**	**75.270,00**
05.08.03	OUTRAS	75.270,00
06	**OUTRAS DESPESAS CORRENTES**	**26.937,50**
06.02	**DIVERSAS**	**26.937,50**
06.02.03	**OUTRAS**	**26.937,50**
06.02.03.01	OUTRAS RESTITUIÇÕES	175,00
06.02.03.02	IVA PAGO	25.500,00
06.02.03.05	OUTRAS	1.262,50
	D E S P E S A S D E C A P I T A L	**10.870.341,35**
07	**AQUISIÇÃO DE BENS DE CAPITAL**	**9.637.559,97**
07.01	**INVESTIMENTOS**	**8.627.315,00**
07.01.01	TERRENOS	46.650,00
07.01.02	**HABITAÇÕES**	**4.550,00**
07.01.02.03	REPARAÇÃO E BENEFICIAÇÃO	4.550,00
07.01.03	**EDIFÍCIOS**	**4.370.536,00**
07.01.03.01	INSTALAÇÕES DE SERVIÇOS	34.165,00
07.01.03.02	INSTALAÇÕES DESPORTIVAS E RECREATIVAS	252.300,00
07.01.03.03	MERCADOS E INSTALAÇÕES DE FISCALIZAÇÃO SANITÁRIA	68.250,00
07.01.03.05	ESCOLAS	3.842.600,00

PÁGINA : 3

CLASSIFICAÇÃO ECONÓMICA	D E S I G N A Ç Ã O	MONTANTE
07.01.03.07	OUTROS	173.221,00
07.01.04	**CONSTRUÇÕES DIVERSAS**	**2.631.779,00**
07.01.04.05	PARQUES E JARDINS	7.729,00
07.01.04.06	INSTALAÇÕES DESPORTIVAS E RECREATIVAS	2.536.150,00
07.01.04.10	INFRAESTRUTURAS PÕARA DISTRIBUIÇAO DE ENERGIA ELECTRICA	6.550,00
07.01.04.12	CEMITÉRIOS	2.000,00
07.01.04.13	OUTROS	79.350,00
07.01.06	**MATERIAL DE TRANSPORTES**	**41.750,00**
07.01.06.02	OUTRO	41.750,00
07.01.07	EQUIPAMENTO DE INFORMÁTICA	12.050,00
07.01.08	SOFTWARE INFORMÁTICO	20.600,00
07.01.09	EQUIPAMENTO ADMINISTRATIVO	2.600,00
07.01.10	**EQUIPAMENTO BÁSICO**	**724.600,00**
07.01.10.01	EQUIPAMENTO DE RECOLHA DE RESÍDUOS	15.250,00
07.01.10.02	OUTRO	709.350,00
07.01.11	FERRAMENTAS E UTENSÍLIOS	3.000,00
07.01.13	INVESTIMENTOS INCORPÓREOS	341.900,00
07.01.15	OUTROS INVESTIMENTOS	427.300,00
07.02	**LOCAÇÃO FINANCEIRA**	**23.850,00**
07.02.05	MATERIAL DE TRANSPORTE	23.850,00
07.03	**BENS DE DOMÍNIO PÚBLICO**	**986.394,97**
07.03.03	**OUTRAS CONSTRUÇÕES E INFRA-ESTRUTURAS**	**807.644,97**
07.03.03.01	VIADUTOS, ARRUAMENTOS E OBRAS COMPLEMENTARES	91.344,97
07.03.03.02	SISTEMAS DE DRENAGEM DE AGUAS RESIDUAIS	65.000,00
07.03.03.05	PARQUES E JARDINS	213.000,00
07.03.03.06	INSTALAÇÕES DESPORTIVAS E RECREATIVAS	12.150,00
07.03.03.07	CAPTAÇAO E DISTRIBUIÇAO DE AGUA	81.100,00
07.03.03.08	VIAÇAO RURAL	345.050,00
07.03.05	BENS DE PATRIMÓNIO HISTÓRICO, ARTÍSTICO E CULTURAL	178.750,00
08	**TRANSFERÊNCIAS DE CAPITAL**	**119.015,76**
08.05	**ADMINISTRAÇÃO LOCAL**	**42.800,00**
08.05.01	**CONTINENTE**	**42.800,00**
08.05.01.01	MUNICIPIOS	10.850,00
08.05.01.02	CONTINENTE	31.950,00
08.07	**INSTITUIÇÕES SEM FINS LUCRATIVOS**	**62.415,76**
08.07.01	INSTITUIÇÕES SEM FINS LUCRATIVOS-	62.415,76
08.08	**FAMÍLIAS**	**13.800,00**
08.08.02	OUTRAS	13.800,00
09	**ACTIVOS FINANCEIROS**	**5.000,00**
09.06	**EMPRÉSTIMOS A MÉDIO E LONGO PRAZOS**	**5.000,00**
09.06.08	ADMINISTRAÇÃO PÚBLICA LOCAL- CONTINENTE	5.000,00
10	**PASSIVOS FINANCEIROS**	**1.067.512,39**
10.05	**EMPRÉSTIMOS A CURTO PRAZO**	**113.000,00**
10.05.03	SOC.FINANCEIRAS-BANCOS E OUTRAS INSTIT.FINANCEIRAS	113.000,00
10.06	**EMPRÉSTIMOS A MÉDIO E LONGO PRAZOS**	**954.512,39**
10.06.03	SOC.FINANCEIRAS-BANCOS E OUTRAS INSTIT.FINANCEIRAS	954.512,39
11	**OUTRAS DESPESAS DE CAPITAL**	**41.253,23**
11.02	**DIVERSAS**	**41.253,23**
11.02.01	RESTITUIÇÕES	41.253,23
	TOTAL GERAL DAS DESPESAS	18.577.798,68

Em ___ de _____ de ____

_____

Em ___ de _____ de ____

_____

Mapa 7.3.1 - Controlo Orçamental: Despesa

MAPA DO CONTROLO ORÇAMENTAL DA DESPESA POR CLASSIFICAÇÃO ORGÂNICA

ENTIDADE 998 - MUNICIPIO DE BORBA

ANO 2013
PAG. 1

CLASSIFICAÇÃO		DOTAÇÕES	COMPROMISSOS ASSUMIDOS			DESPESA PAGA	DIFERENÇAS			GRAU DE EXECUÇÃO ORÇAMENTAL DA DESPESA
CÓDIGO (1)	DESCRIÇÃO (2)	CORRIGIDAS (3)	EXERCÍCIO (4)	EXERCÍCIOS FUTUROS (5)	TOTAL (6)	(7)	DOTAÇÃO NÃO COMPROMETIDA (8 = 3 - 4)	SALDO (9 = 3 - 7)	COMPROMISSOS POR PAGAR (10 = 4 - 7)	(11) a)
01	**ASSEMBLEIA MUNICIPAL**	**14.800,00**	**11.464,24**		**11.464,24**	**11.464,24**	**3.335,76**	**3.335,76**		**77.46**
01	**DESPESAS COM O PESSOAL**	**14.100,00**	**11.460,59**		**11.460,59**	**11.460,59**	**2.839,41**	**2.839,41**		**80.14**
0102	**ABONOS VARIÁVEIS OU EVENTUAIS**	**14.100,00**	**11.460,59**		**11.460,59**	**11.460,59**	**2.839,41**	**2.839,41**		**80.14**
010204	AJUDAS DE CUSTO	2.500,00	973,44		973,44	973,44	1.526,56	1.526,56		38.94
010213	**OUTROS SUPLEMENTOS E PRÉMIOS**	**11.800,00**	**10.487,15**		**10.487,15**	**10.487,15**	**1.312,85**	**1.312,85**		**88.87**
01021302	OUTROS	11.800,00	10.487,15		10.487,15	10.487,15	1.312,85	1.312,85		88.87
02	**AQUISIÇÃO DE BENS E SERVIÇOS**	**500,00**	**3,65**		**3,65**	**3,65**	**496,35**	**496,35**		**0.73**
0201	**AQUISIÇÃO DE BENS**	**500,00**	**3,65**		**3,65**	**3,65**	**496,35**	**496,35**		**0.73**
020108	MATERIAL DE ESCRITÓRIO	450,00					450,00	450,00		
020122	OUTROS BENS	50,00	3,65		3,65	3,65	46,35	46,35		7.30
02	**CAMARA MUNICIPAL E SERVIÇOS MUNICIPALIZADOS**	**18.057.158,68**	**17.544.989,25**	**11.687.878,43**	**29.232.867,72**	**15.739.839,76**	**512.169,39**	**2.317.318,92**	**1.805.149,53**	**87.17**
01	**DESPESAS COM O PESSOAL**	**3.173.860,00**	**3.135.737,68**	**3.316,62**	**3.139.044,30**	**2.681.861,96**	**38.122,32**	**491.998,04**	**453.865,72**	**84.50**
0101	**REMUNERAÇÕES CERTAS E PERMANENTES**	**2.075.920,00**	**2.041.084,70**	**1.828,57**	**2.042.913,27**	**2.041.084,70**	**34.835,30**	**34.835,30**		**98.32**
010102	MEMBROS DE ORGÃOS AUTÁRQUICOS	84.250,00	78.312,87		78.312,87	78.312,87	5.937,13	5.937,13		92.95
010104	**PESSOAL DOS QUADROS - REGIME DE CONTRATO INDIVIDUAL DE TRABALHO**	**1.142.700,00**	**1.123.228,67**		**1.123.228,67**	**1.123.228,67**	**19.471,33**	**19.471,33**		**98.30**
01010401	PESSOAL EM FUNÇÕES	1.142.700,00	1.123.228,67		1.123.228,67	1.123.228,67	19.471,33	19.471,33		98.30
010106	**PESSOAL CONTRATADO ATERMO**	**251.800,00**	**251.284,78**		**251.284,78**	**251.284,78**	**515,22**	**515,22**		**99.80**
01010601	PESSOAL EM FUNÇÕES	251.800,00	251.284,78		251.284,78	251.284,78	515,22	515,22		99.80
010107	PESSOAL EM REGIME DE TAREFA OU AVENÇA	63.500,00	63.332,09		63.332,09	63.332,09	167,91	167,91		99.74
010108	PESSOAL AGUARDANDO APOSENTAÇÃO	1.000,00	984,55		984,55	984,55	15,45	15,45		98.45
010109	PESSOAL EM QUALQUER OUTRA SITUAÇÃO	2.650,00					2.650,00	2.650,00		
010111	REPRESENTAÇÃO	21.550,00	21.319,73		21.319,73	21.319,73	230,27	230,27		98.93
010113	SUBSÍDIO DE REFEIÇÃO	169.950,00	165.484,15	939,40	166.423,55	165.484,15	4.465,85	4.465,85		97.37
010114	SUBSÍDIOS DE FÉRIAS E NATAL	273.420,00	272.061,60	889,17	272.950,77	272.061,60	1.358,40	1.358,40		99.50
010115	REMUNERAÇÃO POR DOENÇA E MATERNIDADE/PATERNIDADE	65.100,00	65.076,26		65.076,26	65.076,26	23,74	23,74		99.96
0102	**ABONOS VARIÁVEIS OU EVENTUAIS**	**51.940,00**	**51.671,27**		**51.671,27**	**51.671,27**	**268,73**	**268,73**		**99.48**
010202	HORAS EXTRAORDINÁRIAS	5.200,00	5.069,99		5.069,99	5.069,99	130,01	130,01		97.50
010204	AJUDAS DE CUSTO	6.950,00	6.843,27		6.843,27	6.843,27	106,73	106,73		98.46
010205	ABONO PARA FALHAS	1.120,00	1.116,76		1.116,76	1.116,76	3,24	3,24		99.71
010210	SUBSÍDIO DE TRABALHO NOCTURNO	6.310,00	6.301,79		6.301,79	6.301,79	8,21	8,21		99.87
010212	INDEMNIZAÇÕES POR CESSAÇÃO DE FUNÇÕES	15.100,00	15.096,41		15.096,41	15.096,41	3,59	3,59		99.98
010213	**OUTROS SUPLEMENTOS E PRÉMIOS**	**3.550,00**	**3.541,48**		**3.541,48**	**3.541,48**	**8,52**	**8,52**		**99.76**
01021302	OUTROS	3.550,00	3.541,48		3.541,48	3.541,48	8,52	8,52		99.76
010214	OUTROS ABONOS EM NUMERÁRIO OU ESPÉCIE	13.710,00	13.701,57		13.701,57	13.701,57	8,43	8,43		99.94
0103	**SEGURANÇA SOCIAL**	**1.046.000,00**	**1.042.971,71**	**1.488,05**	**1.044.459,76**	**585.105,59**	**3.028,29**	**456.894,01**	**453.865,72**	**56.32**
010301	ENCARGOS COM A SAÚDE	576.800,00	576.689,03		576.689,03	124.174,43	110,97	452.625,57	452.514,60	21.53
010302	OUTROS ENCARGOS COM A SAÚDE	23.550,00	23.097,50		23.097,50	23.047,50	452,50	452,50		98.08
010303	SUBSÍDIO FAMILIAR A CRIANÇAS E JOVENS	17.650,00	17.305,78		17.305,78	17.305,78	344,22	344,22		98.05
010305	**CONTRIBUIÇÕES PARA A SEGURANÇA SOCIAL**	**384.200,00**	**382.538,35**	**1.363,05**	**383.901,40**	**382.538,35**	**1.661,65**	**1.661,65**		**99.57**
01030501	ASSISTÊNCIA NA DOENÇA DOS FUNCIONÁRIOS PÚBLICOS (ADSE)	400,00	277,67		277,67	277,67	122,33	122,33		69.42
01030502	**SEGURANÇA SOCIAL DO PESSOAL EM REGIME DE CONTRATO DE TRABALHO EM FUNÇÕES PÚBLICAS (RCTFP)**	**383.800,00**	**382.260,68**	**1.363,05**	**383.623,73**	**382.260,68**	**1.539,32**	**1.539,32**		**99.60**
0103050201	CAIXA GERAL DE APOSENTAÇÕES	257.350,00	256.122,92		256.122,92	256.122,92	1.227,08	1.227,08		99.52
0103050202	SEGURANÇA SOCIAL - REGIME GERAL	126.450,00	126.137,76	1.363,05	127.500,81	126.137,76	312,24	312,24		99.75
010309	**SEGUROS**	**41.200,00**	**40.959,06**	**125,00**	**41.084,06**	**39.607,94**	**240,94**	**1.592,06**	**1.351,12**	**95.90**
01030901	SEGURO DE ACIDENTES NO TRABALHO E DOENÇAS PROFISSIONAIS	41.200,00	40.959,06	125,00	41.084,06	39.607,94	240,94	1.592,06	1.351,12	95.90
010310	**OUTRAS DESPESAS DE SEGURANÇA SOCIAL**	**2.500,00**	**2.381,99**		**2.381,99**	**2.381,99**	**118,01**	**118,01**		**95.28**
01031001	EVENTUALIDADE, MATERNIDADE, PATERNIDADE E ADOPÇÃO	2.500,00	2.381,99		2.381,99	2.381,99	118,01	118,01		95.28
02	**AQUISIÇÃO DE BENS E SERVIÇOS**	**1.156.505,96**	**1.082.285,92**	**41.977,09**	**1.124.263,01**	**2.244.773,10**	**74.220,04**	**911.732,86**	**837.512,82**	**71.12**
0201	**AQUISIÇÃO DE BENS**	**1.631.584,74**	**1.593.836,41**		**1.593.836,41**	**1.018.313,42**	**37.748,33**	**613.271,32**	**575.522,99**	**62.41**
020101	MATÉRIAS-PRIMAS E SUBSIDIÁRIAS	8.231,28	7.619,56		7.619,56	7.583,88	611,72	647,40	35,68	92.13
020102	**COMBUSTÍVEIS E LUBRIFICANTES**	**242.000,00**	**240.545,55**		**240.545,55**	**211.060,09**	**1.454,45**	**30.939,91**	**29.485,46**	**87.21**

a) (11 = 7 / 3 * 100)

MAPA DO CONTROLO ORÇAMENTAL DA DESPESA POR CLASSIFICAÇÃO ORGÂNICA

ENTIDADE MB - MUNICIPIO DE BORBA

ANO 2013
PAG. 2

CLASSIFICAÇÃO		DOTAÇÕES	COMPROMISSOS ASSUMIDOS			DESPESA PAGA	DIFERENÇAS			GRAU DE EXECUÇÃO ORÇAMENTAL DA DESPESA
CÓDIGO (1)	DESCRIÇÃO (2)	CORRIGIDAS (3)	EXERCÍCIO (4)	EXERCÍCIOS FUTUROS (5)	TOTAL (6)	(7)	DOTAÇÃO NÃO COMPROMETIDA (8 = 3 - 4)	SALDO (9 = 3 - 7)	COMPROMISSOS POR PAGAR (10 = 4 - 7)	(11) a)
020102 01	GASOLINA	3.900,00	3.529,37		3.529,37	3.369,47	370,63	530,53	159,90	86.40
020102 02	GASÓLEO	136.700,00	136.310,47		136.310,47	125.308,06	389,53	11.391,94	11.002,41	91.52
020102 99	OUTROS	101.400,00	100.705,71		100.705,71	82.582,56	694,29	18.817,44	18.123,15	81.44
020104	LIMPEZA E HIGIENE	63.568,28	61.785,87		61.785,87	56.684,42	1.782,42	6.883,86	5.101,45	89.17
020105	ALIMENTAÇÃO- REFEIÇÕES CONFECCIONADAS	11.500,00	9.476,00		9.476,00	8.588,00	2.024,00	2.912,00	888,00	74.68
020106	ALIMENTAÇÃO- GÉNEROS POR CONFECCIONAR	64.662,50	42.532,08		42.532,08	38.875,44	22.130,42	25.787,06	3.656,64	60.12
020107	VESTUÁRIO E ARTIGOS PESSOAIS	9.000,31	8.648,57		8.648,57	7.873,50	351,74	1.126,81	775,07	87.48
020108	MATERIAL DE ESCRITÓRIO	9.550,00	9.436,39		9.436,39	9.360,79	113,61	189,21	75,60	98.02
020109	PRODUTOS QUÍMICOS E FARMACÊUTICOS	11.425,00	10.454,83		10.454,83	7.987,71	2.970,17	5.437,29	2.467,12	59.50
020112	MATERIAL DE TRANSPORTE- PEÇAS	81.797,03	81.567,66		81.567,66	79.067,34	229,37	2.739,69	2.500,32	96.65
020134	OUTRO MATERIAL - PEÇAS	7.029,18	5.343,83		5.343,83	4.475,68	1.685,35	2.553,50	868,15	63.67
020135	PRÉMIOS, CONDECORAÇÕES E OFERTAS	900,00	535,05		535,05	535,05	364,95	364,95		59.45
020116	**MERCADORIAS PARA VENDA**	**1.060.247,38**	**1.060.247,38**		**1.060.247,38**	**531.825,80**		**528.421,58**	**528.421,58**	**50.16**
020116 01	ÁGUA	1.060.247,38	1.060.247,38		1.060.247,38	531.825,80		528.421,58	528.421,58	50.16
020117	FERRAMENTAS E UTENSÍLIOS	1.762,50	1.275,20		1.275,20	955,53	487,30	806,97	319,67	54.21
020120	MATERIAL DE EDUCAÇÃO, CULTURA E RECREIO	2.312,50	1.299,21		1.299,21	1.081,24	1.013,29	1.231,26	217,97	46.76
020121	OUTROS BENS	55.598,76	53.069,23		53.069,23	52.368,15	2.529,53	3.229,61	700,08	94.19
0202	**AQUISIÇÃO DE SERVIÇOS**	**1.524.921,22**	**1.488.449,51**	**41.977,09**	**1.530.426,60**	**1.226.459,68**	**36.471,71**	**298.461,54**	**261.989,83**	**80.43**
020201	ENCARGOS DE INSTALAÇÕES	178.600,00	165.068,82		165.068,82	153.019,10	13.531,18	25.580,90	12.049,72	85.68
020203	CONSERVAÇÃO DE BENS	107.384,00	106.354,66		106.354,66	100.910,70	1.029,34	6.473,30	5.443,96	91.97
020209	COMUNICAÇÕES	58.850,00	53.994,13		53.994,13	51.920,67	4.855,87	6.929,33	2.073,46	88.53
020220	TRANSPORTES	29.662,50	28.783,80		28.783,80	28.783,80	878,70	878,70		97.04
020221	REPRESENTAÇÃO DOS SERVIÇOS	15.625,00	15.192,94		15.192,94	15.192,94	432,06	432,06		97.23
020222	SEGUROS	40.485,79	40.043,22		40.043,22	38.060,46	442,57	2.425,33	1.982,76	94.01
020223	DESLOCAÇÕES E ESTADAS	925,00	599,15		599,15	599,15	325,85	325,85		64.77
020224	ESTUDOS, PARECERES, PROJECTOS E CONSULTADORIA	50,00					50,00	50,00		
020226	**SEMINÁRIOS, EXPOSIÇÕES E SIMILARES**	**200,00**					**200,00**	**200,00**		
020226 01	EVENTOS	200,00					200,00	200,00		
020227	PUBLICIDADE	13.100,00	12.559,50		12.559,50	12.381,15	540,50	718,85	178,35	94.51
020228	VIGILÂNCIA E SEGURANÇA	37,50					37,50	37,50		
020229	ASSISTÊNCIA TÉCNICA	40.850,00	38.786,02	1.490,52	40.276,54	38.786,02	2.163,98	2.063,98		94.72
020230	OUTROS TRABALHOS ESPECIALIZADOS	215.975,00	207.647,31	40.486,57	248.133,88	184.360,33	8.327,69	31.614,67	23.286,98	85.36
020234	ENCARGOS DE COBRANÇA DE RECEITAS	33.680,35	32.694,11		32.694,11	32.694,11	986,24	986,24		97.07
020235	OUTROS SERVIÇOS	789.596,08	786.725,85		786.725,85	569.751,25	2.870,23	219.844,83	216.974,60	72.16
03	**JUROS E OUTROS ENCARGOS**	**487.153,87**	**476.536,56**	**1.861.629,56**	**2.338.166,12**	**383.173,89**	**20.617,31**	**113.379,98**	**93.362,67**	**77.07**
0301	**JUROS DA DÍVIDA PÚBLICA**	**126.903,87**	**108.837,32**	**1.731.540,06**	**1.840.377,38**	**108.837,32**	**18.066,55**	**18.066,55**		**85.76**
030103	**SOCIEDADES FINANCEIRAS - BANCOS E OUTRAS INSTITUIÇÕES FINANCEIRAS**	**126.903,87**	**108.837,32**	**1.731.540,06**	**1.840.377,38**	**108.837,32**	**18.066,55**	**18.066,55**		**85.76**
030103 01	EMPRÉSTIMOS DE CURTO PRAZO	3.650,00	3.629,91		3.629,91	3.629,91	20,09	20,09		99.45
030103 02	EMPRÉSTIMOS DE MÉDIO E LONGO PRAZOS	123.253,87	105.207,41	1.731.540,06	1.836.747,47	105.207,41	18.046,46	18.046,46		85.36
0302	**OUTROS ENCARGOS CORRENTES DA DÍVIDA PÚBLICA**	**100,00**	**48,00**		**48,00**	**48,00**	**52,00**	**52,00**		**48.00**
030201	DESPESAS DIVERSAS	100,00	48,00		48,00	48,00	52,00	52,00		48.00
0303	**JUROS DE LOCAÇÃO FINANCEIRA**	**850,00**	**248,27**		**248,27**	**248,27**	**601,73**	**601,73**		**29.21**
030305	MATERIAL DE TRANSPORTE	850,00	248,27		248,27	248,27	601,73	601,73		29.21
0305	**OUTROS JUROS**	**367.500,00**	**367.158,12**	**130.089,50**	**497.247,62**	**273.795,45**	**341,88**	**93.704,55**	**93.362,67**	**74.50**
030502	OUTROS	367.500,00	367.158,12	130.089,50	497.247,62	273.795,45	341,88	93.704,55	93.362,67	74.50
0306	**OUTROS ENCARGOS FINANCEIROS**	**1.800,00**	**244,85**		**244,85**	**244,85**	**1.555,15**	**1.555,15**		**13.60**
030601	OUTROS ENCARGOS FINANCEIROS	1.800,00	244,85		244,85	244,85	1.555,15	1.555,15		13.60
04	**TRANSFERÊNCIAS CORRENTES**	**257.090,00**	**244.334,28**		**244.334,28**	**234.811,42**	**12.755,72**	**22.278,58**	**9.522,86**	**91.33**
0401	**ADMINISTRAÇÃO CENTRAL**	**3.300,00**	**3.288,00**		**3.288,00**	**3.288,00**	**12,00**	**12,00**		**99.64**
040101	ESTADO	3.300,00	3.288,00		3.288,00	3.288,00	12,00	12,00		99.64
0405	**ADMINISTRAÇÃO LOCAL**	**146.935,00**	**146.368,75**		**146.368,75**	**144.326,73**	**566,25**	**2.608,27**	**2.042,02**	**98.24**
040501	**CONTINENTE**	**146.935,00**	**146.368,75**		**146.368,75**	**144.326,73**	**566,25**	**2.608,27**	**2.042,02**	**98.24**
040501 02	FREGUESIAS	31.690,00	31.627,50		31.627,50	31.627,50	62,50	62,50		99.80
040501 04	ASSOCIAÇÕES DE MUNICÍPIOS	111.850,00	111.591,25		111.591,25	111.549,23	258,75	2.300,77	2.042,02	97.98
040501 08	OUTRAS	1.375,00	1.150,00		1.150,00	1.150,00	225,00	225,00		83.64
0407	**INSTITUIÇÕES SEM FINS LUCRATIVOS**	**94.025,00**	**83.125,91**		**83.125,91**	**75.645,07**	**10.899,09**	**18.379,93**	**7.480,84**	**80.45**

a) (11 = 7 / 3 * 100)

MAPA DO CONTROLO ORÇAMENTAL DA DESPESA POR CLASSIFICAÇÃO ORGÂNICA

ENTIDADE MB - MUNICIPIO DE BORBA

ANO 2013
PAG. 3

CLASSIFICAÇÃO		DOTAÇÕES	COMPROMISSOS ASSUMIDOS			DESPESA PAGA	DIFERENÇAS			GRAU DE EXECUÇÃO ORÇAMENTAL DA DESPESA
CÓDIGO (1)	DESCRIÇÃO (2)	CORRIGIDAS (3)	EXERCÍCIO (4)	EXERCÍCIOS FUTUROS (5)	TOTAL (6)	(7)	DOTAÇÃO NÃO COMPROMETIDA (8 = 3 - 4)	SALDO (9 = 3 - 7)	COMPROMISSOS POR PAGAR (10 = 4 - 7)	(11) a)
040701	INSTITUIÇÕES SEM FINS LUCRATIVOS	94.025,00	83.125,91		83.125,91	75.645,07	10.899,09	18.379,93	7.480,84	88.45
0408	**FAMÍLIAS**	**12.850,00**	**11.551,62**		**11.551,62**	**11.551,62**	**1.298,38**	**1.298,38**		**89.90**
040802	OUTRAS	12.850,00	11.551,62		11.551,62	11.551,62	1.298,38	1.298,38		89.90
05	**SUBSÍDIOS**	**75.270,00**	**68.802,43**	**4.850,00**	**73.652,43**	**68.802,43**	**6.467,57**	**6.467,57**		**91.41**
0508	**FAMÍLIAS**	**75.270,00**	**68.802,43**	**4.850,00**	**73.652,43**	**68.802,43**	**6.467,57**	**6.467,57**		**91.41**
050803	OUTRAS	75.270,00	68.802,43	4.850,00	73.652,43	68.802,43	6.467,57	6.467,57		91.41
06	**OUTRAS DESPESAS CORRENTES**	**26.937,50**	**25.934,56**		**25.934,56**	**25.934,56**	**1.002,94**	**1.002,94**		**96.28**
0602	**DIVERSAS**	**26.937,50**	**25.934,56**		**25.934,56**	**25.934,56**	**1.002,94**	**1.002,94**		**96.28**
060203	**OUTRAS**	**26.937,50**	**25.934,56**		**25.934,56**	**25.934,56**	**1.002,94**	**1.002,94**		**96.28**
06020301	OUTRAS RESTITUIÇÕES	175,00	171,29		171,29	171,29	3,71	3,71		97.88
06020302	IVA PAGO	25.500,00	25.101,13		25.101,13	25.101,13	398,87	398,87		98.44
06020305	OUTRAS	1.262,50	662,14		662,14	662,14	600,36	600,36		52.45
07	**AQUISIÇÃO DE BENS DE CAPITAL**	**9.537.559,97**	**9.340.854,20**	**119.229,95**	**9.460.084,15**	**8.930.874,42**	**296.705,77**	**706.685,55**	**409.979,78**	**92.67**
0701	**INVESTIMENTOS**	**8.627.315,00**	**8.387.701,81**	**27.879,97**	**8.415.581,78**	**7.895.974,63**	**239.613,15**	**631.340,37**	**391.727,18**	**92.68**
070101	TERRENOS	46.650,00	46.646,43		46.646,43	28.000,00	3,57	18.650,00	18.646,43	60.02
070102	**HABITAÇÕES**	**4.550,00**	**926,03**		**926,03**	**926,03**	**3.623,97**	**3.623,97**		**20.35**
07010203	REPARAÇÃO E BENEFICIAÇÃO	4.550,00	926,03		926,03	926,03	3.623,97	3.623,97		20.35
070103	**EDIFÍCIOS**	**4.370.536,00**	**4.259.666,54**		**4.259.666,54**	**4.258.742,81**	**110.869,46**	**111.793,19**	**923,73**	**97.44**
07010301	INSTALAÇÕES DE SERVIÇOS	34.165,00	23.964,28		23.964,28	23.964,28	10.200,72	10.200,72		70.14
07010302	INSTALAÇÕES DESPORTIVAS E RECREATIVAS	252.300,00	249.632,87		249.632,87	248.709,14	2.667,13	3.590,86	923,73	98.58
07010303	MERCADOS E INSTALAÇÕES DE FISCALIZAÇÃO SANITÁRIA	68.250,00	61.201,57		61.201,57	61.201,57	7.048,43	7.048,43		89.67
07010305	ESCOLAS	3.842.800,00	3.752.639,55		3.752.639,55	3.752.639,55	89.960,45	89.960,45		97.66
07010307	OUTROS	173.221,00	172.228,27		172.228,27	172.228,27	992,73	992,73		99.43
070104	**CONSTRUÇÕES DIVERSAS**	**2.611.779,00**	**2.617.558,21**		**2.617.558,21**	**2.617.558,21**	**14.220,79**	**14.220,79**		**99.46**
07010403	PARQUES E JARDINS	7.729,00	7.335,77		7.335,77	7.335,77	393,23	393,23		94.91
07010406	INSTALAÇÕES DESPORTIVAS E RECREATIVAS	2.536.150,00	2.535.643,43		2.535.643,43	2.535.643,43	506,57	506,57		99.98
07010410	INFRAESTRUTURAS PÁRA DISTRIBUIÇÃO DE ENERGIA ELÉCTRICA	6.550,00	5.419,10		5.419,10	5.419,10	1.130,90	1.130,90		82.73
07010412	CEMITÉRIOS	2.000,00					2.000,00	2.000,00		
07010413	OUTROS	79.350,00	69.359,91		69.359,91	69.359,91	10.190,09	10.190,09		87.16
070106	**MATERIAL DE TRANSPORTES**	**41.750,00**	**23.490,70**		**23.490,70**	**23.490,70**	**18.259,30**	**18.259,30**		**56.27**
07010602	OUTRO	41.750,00	23.490,70		23.490,70	23.490,70	18.259,30	18.259,30		56.27
070107	EQUIPAMENTO DE INFORMÁTICA	12.050,00	10.455,58		10.455,58	10.455,58	1.594,42	1.594,42		86.77
070108	SOFTWARE INFORMÁTICO	20.600,00	19.628,80	27.879,97	47.508,77	19.628,80	971,20	971,20		95.28
070109	EQUIPAMENTO ADMINISTRATIVO	2.600,00	55,01		55,01	55,01	2.544,99	2.544,99		2.12
070110	**EQUIPAMENTO BÁSICO**	**724.600,00**	**660.511,38**		**660.511,38**	**304.759,39**	**64.088,62**	**419.800,61**	**355.711,99**	**42.06**
070110001	EQUIPAMENTO DE RECOLHA DE RESÍDUOS	15.250,00	2.215,97		2.215,97	2.215,97	13.034,03	13.034,03		14.53
070110002	OUTRO	709.350,00	658.295,41		658.295,41	302.583,42	51.054,59	406.766,58	355.711,99	42.66
070111	FERRAMENTAS E UTENSÍLIOS	3.000,00	1.764,66		1.764,66	1.764,66	1.235,34	1.235,34		58.82
070113	INVESTIMENTOS INCORPÓREOS	341.800,00	123.506,42		123.506,42	314.576,62	18.193,58	27.323,18	8.929,80	92.01
070115	OUTROS INVESTIMENTOS	427.300,00	423.492,05		423.492,05	415.976,82	3.807,95	11.323,18	7.515,23	97.35
0702	**LOCAÇÃO FINANCEIRA**	**23.850,00**	**23.813,55**	**91.349,98**	**115.163,53**	**23.813,55**	**36,45**	**36,45**		**99.85**
070205	MATERIAL DE TRANSPORTE	23.850,00	23.813,55	91.349,98	115.163,53	23.813,55	36,45	36,45		99.85
070207	MAQUINARIA E EQUIPAMENTO									
0703	**BENS DE DOMÍNIO PÚBLICO**	**986.394,97**	**929.338,84**		**929.338,84**	**911.086,24**	**57.056,13**	**75.308,73**	**18.252,60**	**92.37**
070303	**OUTRAS CONSTRUÇÕES E INFRA-ESTRUTURAS**	**807.644,97**	**751.640,75**		**751.640,75**	**748.176,01**	**56.004,22**	**59.468,96**	**3.464,74**	**92.64**
070303001	VIADUTOS, ARRUAMENTOS E OBRAS COMPLEMENTARES	91.344,97	85.640,28		85.640,28	85.095,38	5.704,69	6.251,59	546,90	93.16
070303002	SISTEMAS DE DRENAGEM DE AGUAS RESIDUAIS	65.000,00	58.671,25		58.671,25	57.696,04	6.328,75	7.303,96	975,21	88.76
070303005	PARQUES E JARDINS	213.000,00	198.482,99		198.482,99	198.482,99	14.517,01	14.517,01		93.18
070303006	INSTALAÇÕES DESPORTIVAS E RECREATIVAS	12.150,00	12.138,00		12.138,00	12.138,00	12,00	12,00		99.90
070303007	CAPTAÇÃO E DISTRIBUIÇÃO DE AGUA	81.100,00	77.051,62		77.051,62	76.688,59	4.048,38	4.410,41	362,03	94.56
070303008	VIAÇÃO RURAL	345.050,00	319.656,61		319.656,61	318.076,01	25.393,39	26.973,99	1.580,60	92.18
070305	BENS DE PATRIMÓNIO HISTÓRICO, ARTÍSTICO E CULTURAL	178.750,00	177.698,09		177.698,09	162.910,23	1.051,91	15.839,77	14.787,86	91.14
08	**TRANSFERÊNCIAS DE CAPITAL**	**119.015,76**	**63.015,02**		**63.015,02**	**62.109,34**	**56.000,74**	**56.906,42**	**905,68**	**52.19**
0805	**ADMINISTRAÇÃO LOCAL**	**42.800,00**	**8.160,12**		**8.160,12**	**7.254,44**	**34.639,88**	**35.545,56**	**905,68**	**16.95**
080501	**CORRENTE**	**42.800,00**	**8.160,12**		**8.160,12**	**7.254,44**	**34.639,88**	**35.545,56**	**905,68**	**16.95**
080501001	MUNICIPIOS	10.850,00	8.160,12		8.160,12	7.254,44	2.689,88	3.595,56	905,68	66.86

a) (11 = 7 / 3 * 100)

MAPA DO CONTROLO ORÇAMENTAL DA DESPESA POR CLASSIFICAÇÃO ORGÂNICA

ENTIDADE M9 - MUNICIPIO DE BORBA

ANO 2013
PAG. 4

CLASSIFICAÇÃO		DOTAÇÕES	COMPROMISSOS ASSUMIDOS			DESPESA PAGA	DIFERENÇAS			GRAU DE EXECUÇÃO ORÇAMENTAL DA DESPESA
CÓDIGO (1)	DESCRIÇÃO (2)	CORRIGIDAS (3)	EXERCICIO (4)	EXERCICIOS FUTUROS (5)	TOTAL (6)	(7)	DOTAÇÃO NÃO COMPROMETIDA (8 = 3 - 4)	SALDO (9 = 3 - 7)	COMPROMISSOS POR PAGAR (10 = 4 - 7)	(11) a)
08050102	CONTINENTE	31.950,00					31.950,00	31.950,00		
0807	**INSTITUIÇÕES SEM FINS LUCRATIVOS**	**62.415,76**	**43.275,50**		**43.275,50**	**43.275,50**	**19.140,26**	**19.140,26**		**69.33**
080701	INSTITUIÇÕES SEM FINS LUCRATIVOS-	62.415,76	43.275,50		43.275,50	43.275,50	19.140,26	19.140,26		69.33
0808	**FAMÍLIAS**	**13.800,00**	**11.579,40**		**11.579,40**	**11.579,40**	**2.220,60**	**2.220,60**		**83.91**
080802	OUTRAS	13.800,00	11.579,40		11.579,40	11.579,40	2.220,60	2.220,60		83.91
09	**ACTIVOS FINANCEIROS**	**5.000,00**					**5.000,00**	**5.000,00**		
0906	**EMPRÉSTIMOS A MÉDIO E LONGO PRAZOS**	**5.000,00**					**5.000,00**	**5.000,00**		
090608	ADMINISTRAÇÃO PUBLICA LOCAL - CONTINENTE	5.000,00					5.000,00	5.000,00		
10	**PASSIVOS FINANCEIROS**	**1.067.512,39**	**1.066.279,84**	**9.656.875,21**	**10.723.155,05**	**1.066.279,84**	**1.232,55**	**1.232,55**		**99.88**
1005	**EMPRÉSTIMOS A CURTO PRAZO**	**113.000,00**	**100.000,00**		**100.000,00**	**100.000,00**	**13.000,00**	**13.000,00**		**88.50**
100503	SOC.FINANCEIRAS-BANCOS E OUTRAS INSTIT.FINANCEIRAS	113.000,00	100.000,00		100.000,00	100.000,00	13.000,00	13.000,00		88.50
1006	**EMPRÉSTIMOS A MÉDIO E LONGO PRAZOS**	**954.512,39**	**966.279,84**	**9.656.875,21**	**10.623.155,05**	**966.279,84**	**-11.767,45**	**-11.767,45**		**101.23**
100603	SOC.FINANCEIRAS-BANCOS E OUTRAS INSTIT.FINANCEIRAS	954.512,39	966.279,84	9.656.875,21	10.623.155,05	966.279,84	-11.767,45	-11.767,45		101.23
11	**OUTRAS DESPESAS DE CAPITAL**	**41.253,23**	**41.218,80**		**41.218,80**	**41.218,80**	**34,43**	**34,43**		**99.92**
1102	**DIVERSAS**	**41.253,23**	**41.218,80**		**41.218,80**	**41.218,80**	**34,43**	**34,43**		**99.92**
110201	RESTITUIÇÕES	41.253,23	41.218,80		41.218,80	41.218,80	34,43	34,43		99.92
03	**COMPETÊNCIAS DESCENTRALIZADAS PELO MINISTERIO EDUC**	**505.840,00**	**484.521,61**		**484.521,61**	**481.626,87**	**21.318,35**	**24.213,13**	**2.894,74**	**95.21**
01	**DESPESAS COM O PESSOAL**	**458.790,00**	**457.857,15**		**457.857,15**	**457.857,15**	**932,85**	**932,85**		**99.80**
0101	**REMUNERAÇÕES CERTAS E PERMANENTES**	**378.806,00**	**378.407,27**		**378.407,27**	**378.407,27**	**398,73**	**398,73**		**99.89**
010104	**PESSOAL DOS QUADROS - REGIME DE CONTRATO INDIVIDUAL DE TRABALHO**	**264.200,00**	**264.151,18**		**264.151,18**	**264.151,18**	**48,82**	**48,82**		**99.98**
01010401	PESSOAL EM FUNÇÕES	264.200,00	264.151,18		264.151,18	264.151,18	48,82	48,82		99.98
010106	**PESSOAL CONTRATADO ATERMO**	**12.933,00**	**12.932,00**		**12.932,00**	**12.932,00**	**1,00**	**1,00**		**99.99**
01010601	PESSOAL EM FUNÇÕES	12.933,00	12.932,00		12.932,00	12.932,00	1,00	1,00		99.99
010108	PESSOAL AGUARDANDO APOSENTAÇÃO	1.450,00	1.347,04		1.347,04	1.347,04	102,96	102,96		92.90
010113	SUBSIDIO DE REFEIÇÃO	35.700,00	35.654,50		35.654,50	35.654,50	45,50	45,50		99.87
010114	SUBSIDIOS DE FERIAS E NATAL	50.098,00	49.907,79		49.907,79	49.907,79	190,21	190,21		99.62
010115	REMUNERAÇÃO POR DOENÇA E MATERNIDADE/PATERNIDADE	14.425,00	14.414,76		14.414,76	14.414,76	10,24	10,24		99.93
0102	**ABONOS VARIÁVEIS OU EVENTUAIS**	**1.400,00**	**1.101,58**		**1.101,58**	**1.101,58**	**298,42**	**298,42**		**78.68**
010202	HORAS EXTRAORDINARIAS	200,00	5,79		5,79	5,79	194,21	194,21		2.90
010205	ABONO PARA FALHAS	1.000,00	918,87		918,87	918,87	81,13	81,13		91.89
010214	OUTROS ABONOS EM NUMERARIO OU ESPECIE	200,00	176,92		176,92	176,92	23,08	23,08		88.46
0103	**SEGURANÇA SOCIAL**	**78.584,00**	**78.348,30**		**78.348,30**	**78.348,30**	**235,70**	**235,70**		**99.70**
010303	SUBSIDIO FAMILIAR A CRIANÇAS E JOVENS	804,00	802,56		802,56	802,56	1,44	1,44		99.82
010305	**CONTRIBUIÇÕES PARA A SEGURANÇA SOCIAL**	**77.740,00**	**77.509,44**		**77.509,44**	**77.509,44**	**230,56**	**230,56**		**99.70**
01030501	ASSISTÊNCIA NA DOENÇA DOS FUNCIONARIOS PÚBLICOS (ADSE)	6.760,00	6.752,20		6.752,20	6.752,20	7,80	7,80		99.88
01030502	**SEGURANÇA SOCIAL DO PESSOAL EM REGIME DE CONTRATO DE TRABALHO EM FUNÇÕES PÚBLICAS (RCTFP)**	**70.980,00**	**70.757,24**		**70.757,24**	**70.757,24**	**222,76**	**222,76**		**99.69**
0103050201	CAIXA GERAL DE APOSENTAÇÕES	47.750,00	47.529,31		47.529,31	47.529,31	220,69	220,69		99.54
0103050202	SEGURANÇA SOCIAL - REGIME GERAL	23.230,00	23.227,93		23.227,93	23.227,93	2,07	2,07		99.99
010310	**OUTRAS DESPESAS DE SEGURANÇA SOCIAL**	**40,00**	**36,30**		**36,30**	**36,30**	**3,70**	**3,70**		**90.75**
01031001	EVENTUALIDADE, MATERNIDADE, PATERNIDADE E ADOPÇÃO	40,00	36,30		36,30	36,30	3,70	3,70		90.75
02	**AQUISIÇÃO DE BENS E SERVIÇOS**	**47.050,00**	**26.664,46**		**26.664,46**	**23.769,72**	**20.385,54**	**23.280,28**	**2.894,74**	**50.52**
0201	**AQUISIÇÃO DE BENS**	**46.250,00**	**26.664,46**		**26.664,46**	**23.769,72**	**19.585,54**	**22.480,28**	**2.894,74**	**51.39**
020102	**COMBUSTÍVEIS E LUBRIFICANTES**	**9.450,00**	**1.805,81**		**1.805,81**	**1.436,66**	**7.644,19**	**8.013,34**	**369,15**	**15.20**
02010299	OUTROS	9.450,00	1.805,81		1.805,81	1.436,66	7.644,19	8.013,34	369,15	15.20
020104	LIMPEZA E HIGIENE	800,00	734,80		734,80	734,80	65,20	65,20		91.85
020106	ALIMENTAÇÃO- GENEROS POR CONFECCIONAR	33.750,00	22.841,01		22.841,01	20.636,70	10.908,99	13.113,30	2.204,31	67.65
020107	VESTUARIO E ARTIGOS PESSOAIS	200,00	7,44		7,44	7,44	192,56	192,56		3.72
020117	FERRAMENTAS E UTENSILIOS	150,00					150,00	150,00		
020121	OUTROS BENS	1.900,00	1.275,40		1.275,40	954,12	624,60	945,88	321,28	50.22
0202	**AQUISIÇÃO DE SERVIÇOS**	**800,00**					**800,00**	**800,00**		
020203	CONSERVAÇÃO DE BENS	800,00					800,00	800,00		
	TOTAL	18.577.398,68	18.040.975,14	11.687.878,43	29.728.853,57	16.252.930,87	536.823,54	2.344.867,82	1.808.044,27	87.18

a) (11 = 7 / 3 * 100)

Mapa 7.3.2 - Controlo Orçamental: Receita

MAPA DO CONTROLO ORÇAMENTAL DA RECEITA

ENTIDADE MB - MUNICIPIO DE BORBA

ANO 2013
PAG. 1

CLASSIFICAÇÃO ECONÓMICA		PREVISÕES CORRIGIDAS	RECEITAS POR COBRAR NO INÍCIO DO ANO	RECEITAS LIQUIDADAS	LIQUIDAÇÕES ANULADAS	RECEITAS COBRADAS BRUTAS	REEMBOLSOS/RESTITUIÇÕES		RECEITA COBRADA LÍQUIDA	RECEITAS POR COBRAR NO FINAL DO ANO	GRAU EXEC. FINAN DAS REC.
CÓDIGO	DESCRIÇÃO						ENTIDOS	PAGOS			
(1)	(2)	(3)	(4)	(5)	(6)	(7)	(8)	(9)	(10 = 7-9)	(11=4+5-6-7)	(12)a
	RECEITAS CORRENTES	**7.113.100,00**	**384.022,45**	**6.117.482,22**	**45.590,00**	**6.134.747,05**			**6.134.747,05**	**321.167,62**	86.2
01	IMPOSTOS DIRECTOS	**910.650,00**		**753.763,41**		**753.763,41**			**753.763,41**		82.8
0102	OUTROS	**910.650,00**		**753.763,41**		**753.763,41**			**753.763,41**		82.8
010202	IMPOSTO MUNICIPAL SOBRE IMÓVEIS	657.800,00		515.173,69		515.173,69			515.173,69		78.3
010203	IMPOSTO ÚNICO DE CIRCULAÇÃO	98.100,00		150.676,17		150.676,17			150.676,17		153.6
010204	IMPOSTO MUNICIPAL SOBRE TRANSMISSÕES IMÓVEIS	122.050,00		58.236,44		58.236,44			58.236,44		47.7
010205	DERRAMA	32.700,00		29.677,11		29.677,11			29.677,11		90.8
02	IMPOSTOS INDIRECTOS	**202.400,00**	23.001,94	**42.929,31**	**1.219,30**	**43.705,87**			**43.705,87**	**21.006,08**	21.6
0202	OUTROS	**202.400,00**	23.001,94	**42.929,31**	**1.219,30**	**43.705,87**			**43.705,87**	**21.006,08**	21.6
020206	IMPOSTOS INDIRECTOS ESPECÍFICOS DAS AUTARQUIAS	**202.400,00**	23.001,94	**42.929,31**	**1.219,30**	**43.705,87**			**43.705,87**	**21.006,08**	21.6
02020602	LOTEAMENTOS E OBRAS	174.900,00	15.983,34	19.077,19		22.367,89			22.367,89	12.692,64	12.8
02020603	OCUPAÇÃO DE VIA PÚBLICA	9.450,00	3.072,02	8.259,58	473,44	7.856,24			7.856,24	3.001,92	83.1
02020605	PUBLICIDADE	16.250,00	3.946,58	13.479,85	745,86	11.469,60			11.469,60	5.210,97	70.6
02020699	OUTROS	**1.800,00**		**2.112,69**		**2.012,14**			**2.012,14**	**100,55**	111.8
0202069901	TMDP - TAXA MUNICIPAL DE DIREITOS DE PASSAGEM	1.650,00		1.704,38		1.604,43			1.604,43	100,55	97.2
0202069999	OUTROS	150,00		407,71		407,71			407,71		271.8
04	TAXAS, MULTAS E OUTRAS PENALIDADES	**114.200,00**	26.877,84	**185.096,60**	**2.123,44**	**184.778,32**			**184.778,32**	**25.072,68**	161.8
0401	TAXAS	**87.200,00**	11.397,83	**176.404,40**	**3,77**	**177.424,86**			**177.424,86**	**10.373,60**	203.5
040123	TAXAS ESPECÍFICAS DAS AUTARQUIAS LOCAIS	**87.200,00**	11.397,83	**176.404,40**	**3,77**	**177.424,86**			**177.424,86**	**10.373,60**	203.5
04012301	MERCADOS E FEIRAS	18.300,00	2.337,01	15.476,83		15.401,04			15.401,04	2.412,80	84.2
04012302	LOTEAMENTO E OBRAS	55.700,00	8.747,45	139.362,14		140.497,85			140.497,85	7.611,74	252.2
04012303	OCUPAÇÃO DE VIA PÚBLICA	4.550,00	261,10	5.020,01		5.002,30			5.002,30	278,81	109.9
04012305	CAÇA, USO E PORTE DE ARMA	150,00		197,53		197,53			197,53		131.7
04012306	SANEAMENTO		23,51							23,51	
04012399	OUTROS	**8.500,00**	28,76	**16.347,89**	**3,77**	**16.326,14**			**16.326,14**	**46,74**	192.1
0401239999	OUTRAS	8.500,00	28,76	16.347,89	3,77	16.326,14			16.326,14	46,74	192.1
0402	MULTAS E OUTRAS PENALIDADES:	**27.000,00**	15.480,01	**8.692,20**	**2.119,67**	**7.353,46**			**7.353,46**	**14.699,08**	27.2
040201	JUROS DE MORA	3.550,00	3.283,67	758,32	494,28	1.539,31			1.539,31	2.008,40	43.4
040202	JUROS COMPENSATÓRIOS	150,00		139,85		139,85			139,85		93.2
040204	COIMAS E PENALIDADES POR CONTRA ORDENAÇÕES	19.150,00	12.196,34	4.176,05	1.625,39	2.056,32			2.056,32	12.690,68	10.7
040299	MULTAS E PENALIDADES DIVERSAS	4.150,00		3.617,98		3.617,98			3.617,98		87.2
05	RENDIMENTOS DE PROPRIEDADE	**348.950,00**	212,00	**348.498,89**		**348.491,77**			**348.491,77**	**219,12**	99.9
0502	JUROS - SOCIEDADES FINANCEIRAS	**2.250,00**		**221,56**		**221,56**			**221,56**		9.8
050201	BANCOS E OUTRAS INSTITUIÇÕES FINANCEIRAS	2.250,00		221,56		221,56			221,56		9.8
0510	RENDAS	**346.700,00**	212,00	**348.277,33**		**348.270,21**			**348.270,21**	**219,12**	100.5
051001	TERRENOS	1.550,00	212,00	2.191,20		2.184,08			2.184,08	219,12	140.9
051099	OUTROS	345.150,00		346.086,13		346.086,13			346.086,13		100.3
06	TRANSFERÊNCIAS CORRENTES	**4.136.775,00**	117.085,84	**3.702.478,27**	**15.799,84**	**3.749.449,89**			**3.749.449,89**	**54.314,38**	90.6
0603	ADMINISTRAÇÃO CENTRAL	**4.136.775,00**	117.085,84	**3.702.478,27**	**15.799,84**	**3.749.449,89**			**3.749.449,89**	**54.314,38**	90.6
060301	ESTADO	**3.615.295,05**	62.086,73	**3.610.675,18**	**15.799,84**	**3.605.867,30**			**3.605.867,30**	**51.094,77**	99.7
06030101	FUNDO EQUILÍBRIO FINANCEIRO	2.635.180,00		2.635.180,00		2.635.180,00			2.635.180,00		100.0
06030102	FUNDO SOCIAL MUNICIPAL	101.349,00		101.349,00		101.349,00			101.349,00		100.0
06030103	PARTICIPAÇÃO VARIÁVEL NO IRS	114.076,00		114.076,00		114.076,00			114.076,00		100.0
06030199	OUTROS	**764.690,05**	62.086,73	**760.070,18**	**15.799,84**	**755.262,30**			**755.262,30**	**51.094,77**	98.8
0603019902	DREA	668.990,05	23.842,12	650.774,20		654.616,32			654.616,32		97.9

a) (12 = 10 /3 * 100)

MAPA DO CONTROLO ORÇAMENTAL DA RECEITA

ANO 2013
ENTIDADE MB - MUNICIPIO DE BORBA PAG. 2

CLASSIFICAÇÃO ECONÓMICA		PREVISÕES CORRIGIDAS	RECEITAS POR COBRAR NO INICIO DO ANO	RECEITAS LIQUIDADAS	LIQUIDAÇÕES ANULADAS	RECEITAS COBRADAS BRUTAS	REEMBOLSOS/RESTITUIÇÕES		RECEITA COBRADA LIQUIDA	RECEITAS POR COBRAR NO FINAL DO ANO	GRAU EXEC. FINANCAS REC.
CÓDIGO	DESCRIÇÃO						EMITIDOS	PAGOS			
(1)	(2)	(3)	(4)	(5)	(6)	(7)	(8)	(9)	(10 = 7-9)	(11=4+5-6-7)	(12)a
0603019903	SAPADORES FLORESTAIS	35.000,00	8.750,00	35.000,00		40.250,00			40.250,00	3.500,00	115.0
0603019904	GABINETE TECNICO FLORESTAL	28.000,00	15.799,84	16.820,72	15.799,84	16.820,72			16.820,72		60.1
0603019909	OUTRAS	32.700,00	13.694,77	77.475,26		43.575,26			43.575,26	47.594,77	133.3
060306	ESTADO-PART.COMUNITARIA PROJECTOS CO-FINANCIADOS	**485.259,34**	51.779,50	**20.411,52**		**72.191,02**			**72.191,02**		14.9
06030602	FEDER	226.011,29		20.411,52		72.191,02			72.191,02	-51.779,50	31.9
06030603	FUNDO DE COOPERAÇÃO INTERNACIONAL COM A AMERICA LATINA	259.248,05									
06030609	OUTROS		51.779,50							51.779,50	
060309	SERVIÇOS E FUNDOS AUTÓNOMOS - SUBSISTEMA DE PROTECÇÃO À FAMILIA E POLITICAS ACTIVAS DE EMPREGO E FORMAÇÃO PROFISSIONAL	36.220,61	3.219,61	71.391,57		71.391,57			71.391,57	3.219,61	197.1
07	VENDA DE BENS E SERVIÇOS CORRENTES	**1.379.425,00**	205.435,50	**1.057.074,94**	**26.447,42**	**1.024.609,36**			**1.024.609,36**	**211.453,66**	74.3
0701	VENDA DE BENS	**523.000,00**	92.144,66	**369.726,43**	**16.213,23**	**339.258,37**			**339.258,37**	**106.399,49**	64.9
070103	PUBLICAÇÕES E IMPRESSOS	650,00		289,54		289,54			289,54		44.5
070107	PRODUTOS ALIMENTARES E BEBIDAS	73.400,00	3.245,19	86.588,51	14.668,62	56.370,82			56.370,82	18.794,26	76.8
070108	MERCADORIAS	**445.600,00**	71.272,96	**282.648,38**	**1.544,61**	**282.398,01**			**282.398,01**	**69.978,72**	63.4
07010801	AGUA	423.000,00	65.561,38	282.648,38	1.544,61	282.398,01			282.398,01	64.267,14	66.8
07010809	OUTRAS MERCADORIAS	22.600,00	5.711,58							5.711,58	
070111	PRODUTOS ACABADOS E INTERMEDIOS	**3.350,00**	17.626,51	**200,00**		**200,00**			**200,00**	**17.626,51**	6.0
07011102	OUTROS PRODUTOS ACABADOS E INTERMEDIOS	3.350,00	17.626,51	200,00		200,00			200,00	17.626,51	6.0
0702	SERVIÇOS	**624.175,00**	77.209,13	**473.345,50**	**7.288,49**	**468.251,17**			**468.251,17**	**75.014,97**	75.0
070201	ALUGUER DE ESPAÇOS E EQUIPAMENTOS	45.800,00	5.008,69	34.384,84	3.843,76	30.678,78			30.678,78	5.870,99	67.0
070208	SERVIÇOS SOCIAIS, RECREATIVOS, CULTURAIS E DESPORTO	**40.600,00**	835,37	**32.396,20**		**33.135,99**			**33.135,99**	**95,58**	81.6
07020802	SERVIÇOS RECREATIVOS	**30.000,00**	698,95	**7.571,45**		**8.270,40**			**8.270,40**		27.6
0702080299	OUTROS	30.000,00	698,95	7.571,45		8.270,40			8.270,40		27.6
07020804	SERVIÇOS DESPORTIVOS	10.600,00	136,42	24.824,75		24.865,59			24.865,59	95,58	234.6
070209	SERVIÇOS ESPECÍFICOS DAS AUTARQUIAS	**537.425,00**	67.627,61	**405.574,29**	**4.444,73**	**400.597,33**			**400.597,33**	**68.159,84**	74.5
07020901	SANEAMENTO	185.625,00	18.850,13	151.000,50	408,71	153.845,36			153.845,36	15.496,56	82.9
07020902	RESIDUOS SÓLIDOS	264.800,00	29.764,94	192.265,80	2.372,80	194.657,41			194.657,41	25.000,53	73.5
07020903	TRANSPORTES COLECTIVOS DE PESSOAS E MERCADORIAS	**24.550,00**	3,79	**21.962,67**	**172,14**	**21.794,32**			**21.794,32**		88.8
0702090302	TRANSPORTES ESCOLARES	24.550,00	3,79	21.962,67	172,14	21.794,32			21.794,32		88.8
07020904	TRABALHOS POR CONTA DE PARTICULARES	29.900,00	15.712,80	16.788,85		16.102,25			16.102,25	16.399,40	53.9
07020905	CEMITÉRIOS	20.100,00	346,60	13.612,61		13.441,56			13.441,56	517,65	66.9
07020999	OUTROS SERVIÇOS ESPECIFICOS DAS AUTARQUIAS	12.450,00	2.949,35	9.943,86	1.491,08	656,43			656,43	10.745,70	5.3
070299	OUTROS SERVIÇOS	350,00	3.737,46	990,17		3.839,07			3.839,07	888,56	1096.9
0703	RENDAS	**232.250,00**	36.081,71	**214.003,01**	**2.945,70**	**217.099,82**			**217.099,82**	**30.039,20**	93.5
070301	HABITAÇÕES	21.150,00	1.369,79	10.504,46		11.574,97			11.574,97	299,28	54.7
070302	EDIFÍCIOS	65.400,00	16.131,25	62.634,49	2.805,63	61.536,03			61.536,03	13.424,08	94.1
070399	OUTRAS	145.700,00	18.580,67	141.864,06	140,07	143.988,82			143.988,82	16.315,84	98.8
08	OUTRAS RECEITAS CORRENTES	**20.700,00**	11.409,33	**27.640,80**		**29.948,43**			**29.948,43**	**9.101,70**	144.7
0801	OUTRAS	**20.700,00**	11.409,33	**27.640,80**		**29.948,43**			**29.948,43**	**9.101,70**	144.7
080199	OUTRAS	**20.700,00**	11.409,33	**27.640,80**		**29.948,43**			**29.948,43**	**9.101,70**	144.7

a) (12 = 10 /3 * 100)

MAPA DO CONTROLO ORÇAMENTAL DA RECEITA

ANO 2013
ENTIDADE MB - MUNICIPIO DE BORBA PAG. 3

CLASSIFICAÇÃO ECONÓMICA		PREVISÕES CORRIGIDAS	RECEITAS POR COBRAR NO INICIO DO ANO	RECEITAS LIQUIDADAS	LIQUIDAÇÕES ANULADAS	RECEITAS COBRADAS BRUTAS	REEMBOLSOS/RESTITUIÇÕES		RECEITA COBRADA LIQUIDA	RECEITAS POR COBRAR NO FINAL DO ANO	GRAU EXEC. FINAN DAS REC.
CÓDIGO	DESCRIÇÃO						EMITIDOS	PAGOS			
(1)	(2)	(3)	(4)	(5)	(6)	(7)	(8)	(9)	(10 = 7-9)	(11=4+5-6-7)	(12)a
08019905	INDEMNIZAÇÃO DE SEGUROS	8.450,00		18.277,63		17.361,63			17.361,63	916,00	205.5
08019999	DIVERSAS	12.250,00	11.409,33	9.363,17		12.586,80			12.586,80	8.185,70	102.7
	RECEITAS DE CAPITAL	**11.020.611,35**	1.710.985,68	**10.327.774,62**	**1060493,71**	**10.024.109,96**			**10.024.109,96**	**954.156,63**	91.0
09	VENDAS DE BENS DE INVESTIMENTO	**148.309,00**		**12.250,00**		**12.250,00**			**12.250,00**		8.3
0901	TERRENOS	**101.000,00**		**12.250,00**		**12.250,00**			**12.250,00**		12.1
090106	ADMINISTRAÇÃO PÚBLICA-ADM.LOCAL-CONTINENTE	101.000,00		12.250,00		12.250,00			12.250,00		12.1
0903	EDIFÍCIOS	**47.309,00**									
090306	ADM.PÚBLICA-ADM.LOCAL-CONTINENTE	47.309,00									
10	TRANSFERÊNCIAS DE CAPITAL	**5.696.636,44**	1.699.463,40	**5.329.408,71**	**1060493,71**	**5.022.297,25**			**5.022.297,25**	**946.081,15**	88.2
1003	ADMINISTRAÇÃO CENTRAL	**5.696.636,44**	1.699.463,40	**5.329.408,71**	**1060493,71**	**5.022.297,25**			**5.022.297,25**	**946.081,15**	88.2
100301	ESTADO	**1.216.955,00**	61.469,65	**1.277.309,41**		**1.120.240,00**			**1.120.240,00**	**218.539,06**	92.1
10030101	FUNDO DE EQUILIBRIO FINANCEIRO	658.795,00		658.795,00		658.795,00			658.795,00		100.0
10030106	PIDDAC	558.160,00	61.469,65	618.514,41		461.445,00			461.445,00	218.539,06	82.7
100307	ESTADO - PARTICIPAÇÕES COMUNITÁRIAS EM PROJECTOS CO-FINANCIADOS	**4.479.681,44**	1.637.993,75	**4.052.099,30**	**1060493,71**	**3.902.057,25**			**3.902.057,25**	**727.542,09**	87.1
10030701	FEDER	4.479.681,44	578.159,72	3.960.356,57	659,68	3.810.314,52			3.810.314,52	727.542,09	85.1
10030706	FUNDO DE COOPERAÇÃO INTERNACIONAL COM A AMERICA LATINA		1.059.834,03	91.742,73	1059834,03	91.742,73			91.742,73		
11	ACTIVOS FINANCEIROS	**36.750,00**									
1108	ACÇÕES E OUTRAS PARTICIPAÇÕES	**36.750,00**									
110801	SOCIEDADES E QUASE-SOCIEDADES NÃO FINANCEIRA	36.750,00									
12	PASSIVOS FINANCEIROS	**5.136.115,91**		**4.986.115,91**		**4.986.115,91**			**4.986.115,91**		97.1
1203	TÍTULOS A MEDIO E LONGO PRAZOS	**4.886.115,91**		**4.886.115,91**		**4.886.115,91**			**4.886.115,91**		100.0
120302	SOCIEDADES FINANCEIRAS	4.886.115,91		4.886.115,91		4.886.115,91			4.886.115,91		100.0
1205	EMPRÉSTIMOS A CURTO PRAZO	**250.000,00**		**100.000,00**		**100.000,00**			**100.000,00**		40.0
120502	SOCIEDADES FINANCEIRAS	250.000,00		100.000,00		100.000,00			100.000,00		40.0
13	OUTRAS RECEITAS DE CAPITAL	**2.800,00**	11.522,28			**3.446,80**			**3.446,80**	**8.075,48**	123.1
1301	OUTRAS	**2.800,00**	11.522,28			**3.446,80**			**3.446,80**	**8.075,48**	123.1
130199	OUTRAS	2.800,00	11.522,28			3.446,80			3.446,80	8.075,48	123.1
	OUTRAS RECEITAS	**444.087,33**		**444.087,33**		**444.087,33**			**444.087,33**		100.0
16	SALDO DA GERÊNCIA ANTERIOR	**444.087,33**		**444.087,33**		**444.087,33**			**444.087,33**		100.0
1601	SALDO ORÇAMENTAL	**444.087,33**		**444.087,33**		**444.087,33**			**444.087,33**		100.0
160101	NA POSSE DO SERVIÇO	444.087,33		444.087,33		444.087,33			444.087,33		100.0
	TOTAL	18.577.798,68	2.095.008,13	16.889.344,17	1106083,71	16.602.944,34			16.602.944,34	1.275.324,25	89.4

a) (12 = 10 /3 * 100)

Em __ de _____ de ___

_____

Em __ de _____ de ___

_____

Mapa 7.4 - Execução anual do PPI

ENTIDADE	EXECUÇÃO DO PLANO PLURIANUAL DE INVESTIMENTOS	ANO CONTABILÍSTICO 2013
MUNICÍPIO DE BORBA		

Página : 1

PROJECTO	CÓDIGO DA CLASSIF. ECONÓMICA	CÓDIGO/ANO/TIPO/NÚMERO DO PROJ. ACÇÃO	DESCRIÇÃO	FORMA DE REALIZAÇÃO	FONTE DE FINANCIAMENTO AC	AA	PT	DATAS INÍCIO	FIM	MONTANTES PREVISTOS ANO	ANOS SEGUINTES	TOTAL	MONTANTES EXECUTADOS ANOS ANTERIORES	ANO	TOTAL	EXEC. FINAL CRITÉRIO GERAL % (a)	EXEC. FINAL CRITÉRIO CAMARÁRIO % (b)
1.			Funções Gerais							221.245,00	227.500,00	448.745,00		157.819,49	157.819,49	71.04	34.62
1.1.			Serviços Gerais de Administração Pública							224.245,00	227.500,00	451.745,00		152.812,49	152.812,49	70.74	33.72
1.1.1.			Administração Geral							224.245,00	227.500,00	451.745,00		152.812,49	152.812,49	70.74	33.72
	02/07010	010	2002/1/1					2002/01/01	2014/12/31	20.000,00	20.000,00	40.000,00		20.000,00	20.000,00	100.00	50.00
	02/07020	006	2002/1/6					2002/01/01	2013/12/31	2.500,00		2.500,00		55,01	55,01	2.20	2.20
	02/07027	007	2002/1/7					2002/01/01	2013/12/31	9.500,00		9.500,00		7.854,60	7.854,60	82.57	82.57
	02/07021	008	2002/1/8					2002/01/01	2013/12/31	3.000,00		3.000,00		2.764,64	2.764,64	92.02	92.02
		009	2003/1/9					2002/01/01	2013/12/31	21.250,00		21.250,00		19.255,64	19.255,64	90.60	90.60
	02/07020402	009	2002/1/9							42.750,00				23.490,79		54.97	
	02/07020	009	2002/1/9							100,00							
	02/07021402	009	2002/1/9							16.500,00				5.664,34		33.94	
	02/07021402	014	2002/1/14					2002/01/01	2013/12/31	23.500,00		23.500,00		22.664,34	22.664,34	95.49	95.49
	02/07020	002	2002/1/2					2007/01/01	2013/12/31	20.600,00		20.600,00		19.620,68	19.620,68	95.29	95.29
	02/07020	002	2007/1/2					2007/12/01	2013/12/31	22.000,00	70.000,00	92.000,00		21.813,55	21.813,55	99.09	23.77
		003	2007/1/3					2007/01/01	2012/12/31								
	02/07020402	002	2009/1/2					2008/01/01	2014/12/31	14.915,00	147.500,00	162.415,00		6.750,72	6.750,72	45.32	4.22
		015	2009/1/15			25.0	95.0	2009/01/01	2013/12/31	10.500,00		10.500,00		10.274,27	10.274,27	98.28	98.28
	02/07020402	015	2009/1/15							17.250,00				17.221,57		99.79	
	02/07027	015	2009/1/15							2.550,00				2.516,70		98.69	
	02/07021	015	2009/1/15							700,00							
	02/07070	004	2012/1/4					2012/04/27	2013/12/31	5.200,00		5.200,00		2.705,10	2.705,10	54.22	54.22
		005	2012/1/5					2012/04/27	2012/12/31								
	02/07070	001	2012/1/1					2012/01/01	2013/12/31	2.600,00		2.600,00		2.585,72	2.585,72	99.22	99.22
	02/07070	002	2012/1/2					2012/01/01	2013/12/31	4.650,00		4.650,00					
1.2.			Segurança e Ordem Públicas							5.000,00		5.000,00		4.897,95	4.897,95	97.96	97.96
1.2.1.			Protecção Civil e Luta contra Incêndios							5.000,00		5.000,00		4.897,95	4.897,95	97.96	97.96
	02/07070	011	2002/1/11					2006/01/01	2012/12/31	5.000,00		5.000,00		4.897,95	4.897,95	97.96	97.96
		012	2010/1/12					2010/01/01	2012/12/31								
2.			Funções Sociais							8.210.115,76	2.240.000,00	8.470.115,76		7.725.264,27	7.725.264,27	91.18	91.18
2.1.			Educação							4.647.745,76	1.000,00	4.648.745,76		4.134.014,72	4.134.014,72	89.05	89.02
2.1.1.			Ensino Não Superior							4.647.745,76	1.000,00	4.648.745,76		4.134.014,72	4.134.014,72	89.05	89.02
	02/07010405	012	2002/1/12			30.0	70.0	2002/01/01	2013/12/31	49.100,00		49.100,00		48.864,46	48.864,46	99.52	99.52
		006	2006/1/6			20.0	80.0	2006/01/01	2013/12/31	937.000,00		937.000,00		796.782,13	796.782,13	87.74	87.74
	02/07010405	006	2006/1/6							724.724,00				724.724,19		100.00	
	02/07010402	006	2006/1/6							150.200,00				52.062,52		42.40	
		042	2009/1/42					2009/10/01	2013/12/31	2.700.250,00	1.000,00	2.710.250,00		2.246.152,14	2.246.152,14	82.24	82.24
	02/07010402	042	2009/1/42							160.500,00				160.460,60		99.98	
	02/07010405	042	2009/1/42							2.070.750,00				2.006.660,90		97.00	
	02/07021402	042	2009/1/42							462.200,00				190.066,57		41.10	
	02/07070	002	2012/1/2					2012/01/01	2013/12/31	2.245,76		2.245,76					
2.2.			Segurança e Acção Social							20.250,00		20.250,00		20.000,00	20.000,00	98.77	98.77
2.2.1.			Acção Social							20.250,00		20.250,00		20.000,00	20.000,00	98.77	98.77
		002	2012/1/2					2012/01/01	2012/12/31								
		003	2012/1/3					2012/01/01	2012/12/31								
	02/07070	011	2012/1/11					2012/07/01	2013/12/31	20.250,00		20.250,00		20.000,00	20.000,00	98.77	98.77
2.4.			Habitação e Serviços Colectivos							940.421,00	1.238.000,00	2.178.421,00		884.402,23	884.402,23	40.58	20.21
2.4.1.			Habitação							27.450,00		27.450,00		21.595,42	21.595,42	78.68	78.68
	02/07010300	017	2002/1/17					2002/01/01	2013/12/31	4.550,00		4.550,00		926,50	926,50	20.35	20.35
	02/07020	018	2002/1/18					2002/01/01	2013/12/31	12.600,00		12.600,00		12.570,68	12.570,68	99.82	99.82
	02/07020	005	2010/1/5					2010/01/01	2013/12/31	2.500,00		2.500,00					
			PROJECTOS COMUNITARIOS														
2.4.2.			Ordenamento do Território							200.471,00	1.010.000,00	1.270.471,00		210.200,00	210.200,00	16.42	13.22
	02/07022	020	2002/1/20					2002/01/01	2013/12/31	8.950,00		8.950,00		8.902,50	8.902,50	99.52	99.52
	02/07022	022	2002/1/22			30.0	70.0	2005/01/01	2013/12/31	3.650,00		3.650,00		3.625,00	3.625,00	99.84	99.84
	02/07020422	025	2002/1/25			30.0	70.0	2002/01/01	2013/12/31	22.450,00		22.450,00		22.427,50	22.427,50	99.95	99.95
									A TRANSPORTAR ...	6.970.960,76	250.500,00	7.201.460,76		6.620.429,55	6.620.429,55		

[illegible]	[illegible]	[illegible]

Página : 2

Objectivo	Código da classificação económica	Código da classificação funcional do plano de acção	Descrição	Fonte de financiamento	Fontes de financiamento			Datas		Montantes previstos			Montantes executados			Desvio face à previsão inicial (%)	Desvio face à previsão final (%)
					AC	AB	PC	Início	Fim	ABF	Outros compromissos	Total	Outros compromissos	ABF	Total		
									A transportar ...	6.079.398,76	224.500,00	5.303.440,76		4.428.423,05	4.428.423,05		
	02/070102A02	1024	2002 / 1 / 24	LOTEAMENTO DO PORTO - OBRAS	ADM. REG.		24.0	70.0	2002/03/02	2013/12/31	22.550,00		22.550,00		20.560,24	91.13	91.13
	02/070102A02	1029	2002 / 1 / 29	NOVOS LOTEAMENTOS MUNICIPAIS - INFRAESTRUTURAS	ADM. REG.				2008/03/01	2014/12/31	24.450,00	25.000,00	39.450,00		13.209,25	33.48	25.50
	02/070103/01	1031	2002 / 1 / 31	REHAB. CONTIN. E ADAPTAÇÃO TOPONIMICA DA VILA/2º PLANO	AMBIENTAL		24.0	70.0	2002/03/02	2013/12/31	45.200,00		45.200,00		42.754,22	94.71	94.71
				EXPLANTIO DAS MORADAS													
	02/070103/01	1032	2002 / 1 / 32	ARRANJO PAISAGISTICO NOVOS	ADM. REG.				2002/03/01	2013/12/31	5.950,00	20.000,00	25.950,00		5.612,89	94.32	21.63
		1033	2006 / 1 / 33	PLANOS TEMÁTICOS RELATIVOS À CONTRUÇÃO DE LOT. MUNICIPAIS	ADM. REG.				2006/03/01	2013/12/31							
	02/070102/1	1042	2009 / 1 / 42	PROJECTO DE INTERVENÇÃO EM EDIFICIO HISTÓRICO	OTHER		24.0	70.0	2009/03/02	2013/12/31	5.250,00		5.250,00		5.242,50	99.86	99.86
	02/070104/02	1043	2006 / 1 / 43	MELHORAMENTOS EM LOTEAMENTOS MUNICIPAIS - ESTUDOS	ADM. REG.				2006/03/01	2013/12/31	1.250,00		1.250,00		1.237,86	25.82	25.82
	02/070103/01	1045	2008 / 1 / 45	REHABILITAÇÃO DE INFRAESTRUTURAS E ARRANJOS DA VILA 2º PLANO	AMBIENTAL		24.0	60.0	2008/03/02	2013/12/31	24.600,00	245.000,00	270.600,00		24.200,70	99.80	8.95
	02/070103/01	1046	2008 / 1 / 46	REHABILITAÇÃO DE INFRAESTRUTURAS E ARRANJOS DA VILA 3º PLANO	AMBIENTAL				2014/03/01	2013/12/31		250.000,00	250.000,00				
		1047	2008 / 1 / 47	REHABILITAÇÃO DE INFRAESTRUTURAS E ARRANJOS DA VILA 4º PLANO	AMBIENTAL				2008/03/01	2013/12/31		250.000,00	250.000,00				
		1048	2009 / 1 / 48	ARRANJOS TEMÁTICOS, AMBIENTAL E PAISAGISTICO EM EIXO DE MONTEMOR	AMBIENTAL				2009/03/01	2013/12/31		225.000,00	225.000,00				
		1051	2009 / 1 / 51	CONTINUAÇÃO CERCA DA PORTA DAS ESCOLAS E DA CERCA DAS PAÇOS DO CONCELHO	OTHER				2009/03/01	2013/12/31							
		1052	2009 / 1 / 52	ARRANJO DA PORTA, DISTRIBUIÇÃO DA MORADA E REGULARIZAÇÃO DO INTERIOR DO CASTELO	AMBIENTAL				2009/03/01	2013/12/31							
	02/070103/01	1054	2009 / 1 / 54	ARRANJO PAISAGISTICO DA TRANSLAÇÃO DO PELOURINHO	ADM. REG.				2009/03/01	2013/12/31	2.400,00		2.400,00		242,49	5.02	5.02
		1056	2002 / 1 / 56	TRANSLAÇÃO DA CIDADE DE BORBA					2002/03/02	2013/12/31	158.775,00		158.775,00		179.589,50	82.89	82.89
	02/070103/07	1064	2002 / 1 / 64								34.172,00				25.972,00	99.14	
	02/070105	1066	2002 / 1 / 66								179.600,00				160.720,00	92.33	
2.4.1.				Saneamento							77.200,00		77.200,00		69.201,60	89.67	89.67
	02/070102/02	1004	2002 / 1 / 24	LIGAÇÃO DE NOVOS RAMAIS DE ESGOTOS	OTHER				2002/03/01	2013/12/31	22.600,00		22.600,00		19.464,99	86.08	86.08
	02/070102/02	1005	2002 / 1 / 25	MODERNIZAÇÃO DA REDE DE ESGOTOS EXISTENTE	OTHER				2002/03/01	2013/12/31	2.450,00		2.450,00		669,70	27.33	27.33
	02/070102/02	1040	2002 / 1 / 40	AMPLIAÇÃO DA REDE DE ESGOTOS DE BAIXO BRANCO	ADM. REG.				2006/03/01	2013/12/31	19.050,00		19.050,00		19.011,00	99.92	99.92
	02/070102/02	1042	2002 / 1 / 42	MODERNIZAÇÃO DA REDE DE ÁGUAS PLUVIAIS	ADM. REG.				2002/03/01	2013/12/31	20.900,00		20.900,00		16.565,55	79.27	79.27
	02/070103/07	1043	2002 / 1 / 43	MODERNIZAÇÃO E RECONSTRUÇÃO DE LINHAS DE ÁGUA E ESGOTOS	ADM. REG.				2002/03/01	2013/12/31	12.200,00		12.200,00		12.000,24	98.36	98.36
2.4.4.				Abastecimento de Água							82.400,00		82.400,00		79.217,10	96.15	96.15
	02/070103/07	1044	2002 / 1 / 44	TRANSPORTE E DISTRIBUIÇÃO DE ÁGUAS	ADM. REG.				2002/03/01	2013/12/31	15.500,00		15.500,00		12.362,70	79.82	79.82
	02/070103/07	1045	2002 / 1 / 45	MODERNIZAÇÃO DA REDE DE ÁGUAS EXISTENTES	ADM. REG.				2002/03/01	2013/12/31	26.450,00		26.450,00		26.094,07	98.65	98.65
	02/070103/07	1046	2002 / 1 / 46	LIGAÇÃO NOVOS RAMAIS DE ÁGUA	ADM. REG.				2002/03/01	2013/12/31	22.750,00		22.750,00		22.565,56	99.19	99.19
	02/070103/07	1048	2002 / 1 / 48	REMODELAÇÃO DA REDE DE ÁGUAS BAIXA	ADM. REG.				2002/03/01	2013/12/31	6.000,00		6.000,00		5.979,62	99.63	99.63
	02/070102/02	1049	2002 / 1 / 49	CONTADORES DE ÁGUA	OTHER				2002/03/01	2013/12/31	10.050,00		10.050,00		9.954,63	99.06	99.06
	02/070/02	1050	2002 / 1 / 50	PROJECTO ESTUDOS			24.0	60.0	2002/09/01	2013/12/31	4.500,00		4.500,00		4.450,26	98.87	98.87
2.4.5.				Resíduos sólidos							15.250,00		15.250,00		2.223,97	14.58	14.58
	02/070102/02	1051	2002 / 1 / 51	AQUISIÇÃO DE "MALHAS", CONTENTORES, RECIPIENTES, VIDRADOS, PAPELEIRAS	OTHER				2002/03/01	2013/12/31	5.250,00		5.250,00		2.223,97	42.32	42.32
	02/070102/02	1060	2009 / 1 / 60	OPTIMIZAÇÃO DA GESTÃO DE RESÍDUOS	OTHER		24.0	60.0	2009/03/01	2013/12/31	10.000,00		10.000,00				
2.4.6.				Protecção Meio Ambiente Conservação da Natureza							5.400,00	80.000,00	85.400,00		980,42	18.15	1.15
		1052	2002 / 1 / 52	CEMITÉRIO DE BORBA - AMPLIAÇÃO	OTHER				2006/03/01	2013/12/31		20.000,00	20.000,00				
		1053	2002 / 1 / 53	CEMITÉRIO DE BORBA - AQUISIÇÃO DE TERRENOS	OTHER				2006/03/01	2013/12/31		60.000,00	60.000,00				
		1054	2002 / 1 / 54	DISTRIBUIÇÃO AMBIENTAL DE PEQUENAS ALAMEDAS - PARQUE ESTUDOS	OTHER				2007/03/01	2013/12/31		20.000,00	20.000,00				
	02/070104/02	1055	2002 / 1 / 55	CONSTRUÇÃO DE CAMÃO DO CEMITÉRIO DE BORBA	ADM. REG.				2002/06/01	2013/12/31	2.000,00		2.000,00				
	02/070/02	1057	2002 / 1 / 57	PROJECTO ETAR - AC			24.0	60.0	2002/03/01	2013/12/31	400,00		400,00		380,42	95.10	95.10
	02/070/02	1058	2002 / 1 / 58	CASA ACÇÃO RECONHECIMENTO DO AQUÍFERO	OTHER				2002/06/27	2013/12/31	750,00		750,00				
	02/070/02	1059	2002 / 1 / 59	ALDEIA 22					2002/03/01	2013/12/31	2.250,00		2.250,00				
2.5.				Serviços Culturais, Desportivos e Religiosos							3.602.379,00	50.000,00	3.652.379,00		2.526.423,62	69.42	67.25
2.5.1.				Cultura							203.400,00	50.000,00	253.400,00		198.272,10	78.27	78.24
		1063	2002 / 1 / 63	MUSEU DE VIDRO - INSTALAÇÃO	OTHER				2007/03/01	2013/12/31		20.000,00	20.000,00				
	02/070109	1065	2002 / 1 / 65	CONSERVAÇÃO, CONSTRUÇÃO E REMODELAÇÃO DE MONUMENTOS	OTHER				2008/03/01	2013/12/31	1.000,00	15.000,00	16.000,00		623,52	62.35	3.90
	02/070102/1	1066	2006 / 1 / 66	PLANO TRANSFRONTEIRIÇO DA CULTURA E DA JUVENTUDE - PROJECTO	OTHER				2006/03/01	2013/12/31	20.050,00		20.050,00		20.025,00	99.88	99.88
									A transportar ...	5.480.750,76	2.302.500,00	6.073.250,76		4.907.704,25	4.907.704,25		

[illegible]	[illegible]	[illegible]

Página : 1

OBJECTIVO	CÓDIGO DA CLASSIFIC. ECONÓMICA	CÓDIGO/ANO/TIPO/NÚMERO DO PROJ. ACÇÃO				DESIGNAÇÃO	FORMA DE REALIZAÇÃO	FONTE DE FINANCIAMENTO AC	AA	PT	DATAS INÍCIO	FIM	MONTANTE PREVISTO ANO	ANOS SEGUINTES	TOTAL	MONTANTE REALIZADO ANOS ANTERIORES	ANO	TOTAL	EXEC. FÍSICA CRITÉRIA ANUAL % (a)	EXEC. FÍSICA CRITÉRIA GLOBAL % (b)
											A TRANSPORTAR ...		5.460.751,76	2.302.500,00	6.977.251,76		4.607.704,25	4.607.704,25		
	06/07010207	005	2004	1	05	PARQUE PROMOTOR DA CULTURA E DA JUVENTUDE - REMODELAÇÃO E RESTAURO	EMPREITADA		20.0	70.0	2006/08/03	2011/12/31	255.850,00		255.850,00		155.105,62	155.105,62	60.59	60.59
		008	2008	1	08	ESPAÇOS CULTURAIS	OUTRA				2008/02/25	2014/12/31		5.000,00	5.000,00					
		002	2012	1	02	POLO MUSEOLÓGICO DAS PEDREIRAS	OUTRA				2012/08/03	2014/12/31		10.000,00	10.000,00					
	06/07010202	004	2012	1	04	CENTRAIS - INSTALAÇÕES CULTURAIS	ADM. DIR.				2012/06/27	2011/12/31	22.000,00		22.000,00		22.129,65	22.129,65	91.91	91.91
	06/07010105	010	2012	1	10	AMPLIAÇÃO DO PERÍMETRO	ADM. DIR.				2012/06/27	2011/12/31	2.150,00		2.150,00		1.562,22	1.562,22	72.67	72.67
0.5.1.						Desporto, recreio e lazer							1.610.729,00		1.610.729,00		2.027.458,22	2.027.458,22	98.84	98.84
	06/07010105	005	2002	1	05	JARDIM MUNICIPAL DE BORBA - AMPLIAÇÃO	ADM. DIR.		20.0	70.0	2002/08/03	2011/12/31	299.650,00		299.650,00		192.720,22	192.720,22	96.52	96.52
	06/07010406	004	2002	1	04	MODERNIZAÇÃO DAS PISCINAS MUNICIPAIS	OUTRA				2002/08/03	2011/12/31	5.750,00		5.750,00		5.297,69	5.297,69	92.20	92.20
		007	2002	1	07	PISCINAS CUBERTAS E DESCOBERTAS - CONSTRUÇÃO	EMPREITADA		20.0	70.0	2006/08/03	2011/12/31	500.200,00		500.200,00		494.440,52	494.440,52	98.77	98.77
	06/07010406	007	2002	1	07								450.200,00				450.220,30		100.00	
	06/07011402	007	2002	1	07								50.000,00				1.200,22		22.00	
	06/07010405	008	2002	1	08	PARQUE DE FEIRAS E EXPOSIÇÕES - CONSTRUÇÃO	EMPREITADA		20.0	60.0	2002/08/03	2011/12/31	7.720,00		7.720,00		7.215,77	7.215,77	94.32	94.32
	06/07010202	013	2002	1	13	ESPAÇOS EXPOSITIVOS - MODERNIZAÇÃO	ADM. DIR.				2002/08/03	2011/12/31	42.000,00		42.000,00		50.814,60	50.814,60	96.59	96.59
	06/07010406	009	2002	1	09	POLIDESPORTIVO - CARTIDAO DM - CONSTRUÇÃO	ADM. DIR.				2006/08/03	2011/12/31	27.000,00		27.000,00		27.486,47	27.486,47	99.87	99.87
	06/07010406	002	2002	1	12	BOMBETA CONSTRUÇÃO	EMPREITADA				2007/08/03	2011/12/31	12.150,00		12.150,00		12.120,60	12.120,60	99.80	99.80
	06/07011	004	2004	1	16	PISCINAS MUNICIPAIS - PROJECTO	OUTRA				2004/08/03	2011/12/31	18.100,00		18.100,00		18.082,65	18.082,65	99.91	99.91
	06/07011	007	2004	1	17	PARQUE DE FEIRAS E EXPOSIÇÕES - PROJECTO	OUTRA				2004/08/03	2011/12/31	6.950,00		6.950,00					
	06/07010406	009	2004	1	18	INSTALAÇÃO DE BOMBETAS	EMPREITADA				2006/08/03	2011/12/31	1.999.350,00		1.999.350,00		1.999.342,46	1.999.342,46	100.00	100.00
	06/07010105	022	2009	1	22	PARQUE HELIPORTO URBANO DE BORBA	EMPREITADA				2010/08/03	2011/12/31	5.000,00		5.000,00					
	06/07010207	009	2012	1	19	CENTRAIS INSTALAÇÕES	ADM. DIR.				2012/06/27	2011/12/31	2.000,00		2.000,00		1.122,25	1.122,25	66.12	66.12
0.						Despesas económicas							986.266,97	1.581.270,00	1.487.024,97		424.984,99	424.984,99	50.28	42.72
0.2.						Indústria e energia							15.000,00	180.000,00	605.000,00		5.618,18	5.618,18	22.27	1.24
		006	2002	1	06	ZONA INDUSTRIAL / ALTO DOS BACELOS INFRAESTRUTURAS	OUTRA				2006/08/03	2015/12/31		300.000,00	300.000,00					
		002	2002	1	02	POLO INDUSTRIAL - S. TIAGO - CONSTRUÇÃO INFRAESTRUTURAS	EMPREITADA				2007/08/03	2015/12/31		10.000,00	10.000,00					
		002	2002	1	02	POLO INDUSTRIAL E DE APOIO AGRÍCOLA DA CHAMA - CONSTRUÇÃO DE INFRAESTRUTURAS	ADM. DIR.				2006/08/03	2014/12/31		300.000,00	300.000,00					
		003	2002	1	03	ZONAS INDUSTRIAIS - AQUISIÇÃO DE TERRENOS	OUTRA				2002/08/03	2015/12/31		40.000,00	40.000,00					
	06/07010420	004	2002	1	04	REFORMULAÇÃO E AMPLIAÇÃO DA ILUMINAÇÃO PÚBLICA DA VILA	EMPREITADA				2002/08/03	2015/12/31	6.550,00	20.000,00	26.550,00		5.619,18	5.619,18	42.72	20.42
		022	2009	1	22	ZONA INDUSTRIAL DA CUNE DE CELETA - AMPLIAÇÃO	OUTRA				2010/08/03	2015/12/31		50.000,00	50.000,00					
	06/07010	024	2009	1	24	ZONA INDUSTRIAL DE RIO DE MOINHOS - AQUISIÇÃO DE TERRENOS	OUTRA				2009/08/03	2011/12/31	20.650,00		20.650,00					
		025	2009	1	25	INSTALAÇÃO DE ACTIVIDADES ECONÓMICAS DE CHAMA	ADM. DIR.				2009/08/03	2015/12/31		20.000,00	20.000,00					
	06/00070	004	2012	1	4	PROJECTO EFICIÊNCIA ENERGÉTICA NA ILUMINAÇÃO PÚBLICA			20.0	80.0	2010/11/05	2012/12/06	600,00		600,00					
0.3.						Transportes e comunicações							242.166,97	470.270,00	1.096.524,97		351.006,60	351.006,60	81.07	32.20
0.3.1.						Transportes rodoviários							242.166,97	470.270,00	1.096.524,97		351.006,60	351.006,60	81.07	32.20
	06/07010106	006	2002	1	06	ESTRADA DA ESTRADA DE BORBA	ADM. DIR.				2002/08/03	2011/12/31	2.550,00		2.550,00		2.140,43	2.140,43	84.25	84.25
	06/07010106	007	2002	1	07	REPARAÇÃO DE ESTRADAS	ADM. DIR.				2002/08/03	2011/12/31	55.600,00		55.600,00		50.865,27	50.865,27	90.27	90.27
	06/07010106	008	2002	1	08	ESTRADA SALGADA - EIX DE MOINHOS - 500/A	ADM. DIR.				2008/08/03	2011/12/31	6.750,00	334.000,00	340.750,00		6.752,78	6.752,78	99.96	6.77
	06/07010106	012	2002	1	12	CONSTRUÇÃO DE NOVAS VIAS MUNICIPAIS	ADM. DIR.				2002/08/03	2011/12/31	26.750,00		26.750,00		22.017,75	22.017,75	84.00	84.00
	06/07010106	013	2002	1	13	CAMINHOS RURAIS - REPARAÇÃO	ADM. DIR.				2002/08/03	2011/12/31	25.550,00		25.550,00		22.404,49	22.404,49	87.69	87.69
	06/07010106	003	2002	1	03	CENTRAL ESTRADAS	ADM. DIR.				2002/08/03	2011/12/31	22.000,00		22.000,00		20.725,29	20.725,29	87.89	87.89
	06/07010102	004	2002	1	04	ARRANJAMENTOS EXTERIORES DA CHAMA	ADM. DIR.				2002/08/03	2011/12/31	4.050,00		4.050,00		2.862,79	2.862,79	70.66	70.66
	06/07010102	007	2002	1	07	ARRANJAMENTOS EXTERIORES DM BORBA	ADM. DIR.				2002/08/03	2011/12/31	22.794,97		22.794,97		22.702,22	22.702,22	99.47	99.47
	06/07010102	008	2002	1	08	ARRANJAMENTOS EXTERIORES DM RIO DE MOINHOS	ADM. DIR.				2002/08/03	2011/12/31	4.000,00		4.000,00		2.814,34	2.814,34	69.47	69.47
	06/07010422	009	2002	1	09	CONSTRUÇÃO E REPARAÇÃO DE PONTES E PONTÕES	ADM. DIR.				2002/08/03	2011/12/31	6.450,00		6.450,00		5.955,21	5.955,21	92.32	92.32
	06/07010106	002	2002	1	2	ESTRADA DA BORBA / BARRO BRANCO	EMPREITADA				2004/08/03	2011/12/31	22.500,00		22.500,00		22.452,69	22.452,69	99.79	99.79
	06/07010106	010	2004	1	10	ESTRADAS DE ACESSO A ABC - CONSTRUÇÃO - F4, F5, F6, F7	EMPREITADA				2005/08/03	2011/12/31	175.550,00		175.550,00		175.520,26	175.520,26	99.99	99.99
		009	2007	1	9	CIRCULAR EXTERNA À BORBA	EMPREITADA				2007/08/03	2014/12/31		120.000,00	120.000,00					
		005	2012	1	5	ESTUDO DE MOBILIDADE EM TRANSPORTES PÚBLICOS NA CIDADE E NO CONCELHO DE BORBA	OUTRA				2012/08/03	2014/12/31		22.270,00	22.270,00					
		006	2012	1	6	ESTRADA VIA ROMANA					2014/08/03	2014/12/31		220.000,00	220.000,00					
		007	2012	1	7	CIRCULAR EXTERNA DE BORBA					2014/08/03	2014/12/31		255.000,00	255.000,00					
0.4.						Comércio e turismo							487.000,00		487.000,00		477.170,10	477.170,10	98.00	98.00
											A TRANSPORTAR ...		5.960.235,73	2.465.070,00	11.310.015,73		5.250.582,56	5.250.582,56		

[illegible]	[illegible]	[illegible]

Página : 4

OBJECTIVO	CÓDIGO DA CLASSIFIC. ECONÓMICA	PÉRIODO/ANO PROG.	TIPO	NÚMERO DO PROG.	DESCRIÇÃO	FORMA DE REALIZAÇÃO	FONTE DE FINANCIAMENTO AC	AB	PC	DATAS INICIO	FIM	MONTANTE PREVISTO ANO	ANOS CONSECUTIVOS	TOTAL	MONTANTE EXECUTADO ANOS ANTERIORES	ANO	TOTAL	EXEC. FUNDO CRIÇÃO ANUAL % (a)	EXEC. FUNDO CRIÇÃO GLOBAL % (b)
											A TRANSPORTAR	8.960.225,71	2.460.870,00	11.369.095,71		8.250.502,56	8.250.502,56		
5.A.1.					**Vencidos e Outros**							60.000,00		60.000,00		61.106,57	61.106,57	85.07	55.07
	02/070101003	104	2002	1	104	PERÍODO MENSTRUAL - IMPLEMENTAÇÃO / APLICAÇÃO	IMPLEMENTADA			2002/01/01	2013/12/31	60.250,00		60.250,00		62.202,57	62.202,57	68.67	89.67
5.A.1.					**Turismo**							425.000,00		425.000,00		425.075,82	425.075,82	96.01	96.01
		118	2008	1	118	FEIRA DA VINHA E DO VINHO	ATIVA			2002/01/01	2013/12/31	200.000,00		200.000,00		199.718,69	199.718,69	96.44	96.44
	02/070115	101	2002	1	101							300.250,00				299.718,69		97.25	
	02/060508.02	101	2002	1	101							1.950,00							
	02/070115	102	2002	1	102	FEIRA DO QUEIJO - MOSTRA PRODUTOS REGIONAIS	ATIVA			2002/01/01	2013/12/31	62.050,00		62.050,00		62.524,21	62.524,21	99.47	99.47
	02/070115	105	2003	1	5	FEIRA DAS ERVAS ALIMENTARES	ATIVA			2002/01/01	2013/12/31	50.750,00		50.750,00		50.760,62	50.760,62	99.99	99.99
	02/070115	004	2010	1	4	LIDERTURISMO CORPORATIVA - CRIAÇÃO E PROMOÇÃO	ATIVA			2010/01/01	2013/12/31	2.500,00		2.500,00					
6.					**Outras despesas**							322.000,00	90.000,00	412.000,00		305.222,81	305.222,81	81.30	74.09
6.2.					**Transferências entre administrações**							40.000,00	90.000,00	130.000,00		7.254,44	7.254,44	17.70	5.58
	02/060508.02	103	2002	1	103	TRANSFERÊNCIAS PARA AS JUNTAS DE FREGUESIA NO ÂMBITO DOS PROTOCOLOS	ATIVA			2002/01/01	2014/12/31	30.000,00	90.000,00	120.000,00					
	02/060508.02	002	2001	1	1	REDE COMERCIAL ATIVA	ATIVA			2007/02/01	2013/12/31	10.000,00		10.000,00		7.254,44	7.254,44	68.04	68.04
6.3.					**Diversas não especificadas**							202.000,00		202.000,00		197.069,27	197.069,27	91.14	91.14
	02/090400	013	2006	1	13	INVESTIMENTO NO ÂMBITO DO PROGRAMA PAME	ATIVA			2006/01/01	2013/12/31	5.000,00		5.000,00					
	02/070113	013	2006	1	13	ELABORAÇÃO DE PROJECTOS	ATIVA			2009/01/01	2013/12/31	194.250,00		194.250,00		197.069,27	197.069,27	91.14	91.14
	02/060701	007	2012	1	7	SUBSÍDIOS SOCIAIS E NÃO SOCIAIS	ATIVA			2012/04/17	2013/12/31	1.750,00		1.750,00					
											TOTAL GERAL	9.782.975,71	2.550.870,00	12.300.445,71		8.952.502,76	8.952.502,76	92.13	72.21

Indicações

a) Execução Financeira Anual = (Executado no Ano * 100) / Previsto no Ano

b) Execução Financeira Global = (Total Executado * 100) / (Realizado em Anos Anteriores + Total Previsto)

Em __ de _____ de ____

_____

Em __ de _____ de ____

_____

Mapa 7.4 - Execução anual do PAM

ENTIDADE	DESCRIÇÃO DO PLANO DE ACTIVIDADES MUNICIPAL	ANO CONTABILÍSTICO 2013
MUNICÍPIO DE BORBA		

Página : 1

OBJECTIVO	CÓDIGO DA CLASSIF. ECONÓMICA	CÓDIGO/ANO/TIPO/NÚMERO DO PMA ACÇÃO	DESCRIÇÃO	NOME DE REALIZAÇÃO	PONTOS DE ENQUADRAMENTO AC	AA	PC	DATAS INÍCIO	FIM	MONTANTE PREVISTO ANO	ANOS SEGUINTES	TOTAL	MONTANTE EXECUTADO ANOS ANTERIORES	ANO	TOTAL	EXEC. FÍSICA CRITÉRIA ANUAL % (a)	EXEC. FÍSICA CRITÉRIA GLOBAL % (b)
1.			Funções Gerais							122.100,00	416.000,00	637.100,00		118.778,10	118.778,10	96.36	21.64
1.1.			Serviços Gerais de Administração Pública							146.110,00	324.000,00	471.110,00		147.186,42	147.186,42	97.58	31.18
1.1.1.			Administração Geral							146.110,00	324.000,00	471.110,00		147.186,42	147.186,42	97.58	31.18
	02/020220	001 2002/A/1	BOLETIM MUNICIPAL	OMTRA				2002/02/27	2015/12/31	26.600,00	20.000,00	46.600,00		26.021,07	26.021,07	97.82	49.16
	02/020219	002 2006/A/1	MANUTENÇÃO DO SISTEMA INFORMÁTICO	OMTRA				2006/08/02	2015/12/31	15.250,00	24.000,00	39.250,00		24.905,72	24.905,72	98.02	38.26
		003 2004/A/2	PROJETO DESENVOLVIMENTO VERTICAL	OMTRA				2004/08/02	2015/12/31	86.000,00	200.000,00	286.000,00		81.878,61	81.878,61	95.20	28.62
	02/020211	003 2004/A/2								24.700,00				22.770,10		92.22	
	02/050202	003 2004/A/2								74.100,00				68.082,42		92.40	
		005 2004/A/2	REALIZAÇÃO DE ESTÁGIOS	OMTRA				2004/08/02	2015/12/31	1.700,00	10.000,00	11.700,00					
	02/020109	005 2004/A/2								1.650,00							
	02/020213	005 2004/A/2								50,00							
		006 2007/A/1	GAMA - SISTEMAS DE APOIO À MODERNIZAÇÃO ADMINISTRATIVA	OMTRA				2006/08/02	2012/12/31	7.750,00		7.750,00					
	02/020402	006 2007/A/1								5.900,00							
	02/020213	006 2007/A/1								250,00							
	02/020214	006 2007/A/1								450,00							
	02/020995020	006 2007/A/1								950,00							
	02/040701	006 2007/A/1								200,00							
		008 2002/A/1	LOJA DO CIDADÃO	OMTRA				2002/08/02	2015/12/31	14.100,00	40.000,00	54.100,00		15.484,78	15.484,78	97.40	17.09
	02/020402	008 2002/A/1								12.600,00				12.095,42		96.02	
	02/020213	008 2002/A/1								2.050,00				2.024,20		98.57	
	02/020214	008 2002/A/1								2.250,00				2.240,00		99.49	
	02/020995020	008 2002/A/1								500,00				489,16		98.02	
	02/040701	009 2002/A/8	DINAMIZAÇÃO EDE	OMTRA				2002/08/27	2012/12/31	2.750,00		2.750,00		2.717,57	2.717,57	98.82	98.82
	02/040701	009 2002/A/8	PROJETO ÓTALIE	OMTRA				2002/08/27	2012/12/31	700,00		700,00		432,48	432,48	61.78	61.78
	02/040701	010 2002/A/14	PROJETO ESTUARIE II	OMTRA				2002/08/27	2012/12/31	200,00		200,00		186,62	186,62	93.22	93.22
	02/040701	014 2002/A/14	ESTABELECIMENTO POSTO MÓVEL DE ACESSO À INTERNET	OMTRA				2002/08/27	2012/12/31	1.600,00		1.600,00		1.582,68	1.582,68	98.85	98.85
	02/040701	002 2003/A/1	APOIO TÉCNICO AOS MUNICÍPIOS					2003/08/02	2012/12/31	750,00		750,00					
	02/040701	002 2003/A/1	EDUT - PROJETO DE INFRAESTRUTURAS					2003/08/02	2012/12/31	600,00		600,00					
1.2.			Segurança e Ordem Pública							55.000,00	110.000,00	165.000,00		54.521,67	54.521,67	96.89	32.82
1.2.1.			Protecção Civil e Luta contra incêndios							55.000,00	110.000,00	165.000,00		54.521,67	54.521,67	96.89	32.82
		004 2000/A/6	PROGRAMA SANEAMENTO ECOLÓGICO	OMTRA	70.0	20.0		2000/08/02	2015/12/31	55.000,00	110.000,00	165.000,00		54.521,67	54.521,67	96.89	32.82
	02/020402	004 2000/A/6								35.000,00				34.020,20		97.43	
	02/020211	004 2000/A/6								5.250,00				4.795,22		91.32	
	02/020214	004 2000/A/6								5.400,00				5.025,79		93.52	
	02/020995020	004 2000/A/6								9.300,00				9.080,46		97.75	
		002 2002/A/2	CONTENTORES LOCAIS DE SEGURANÇA					2002/08/02	2012/12/31								
2.			Funções Sociais							1.635.165,96	1.533.300,00	3.168.465,96		1.778.185,42	1.778.185,42	47.13	21.32
2.1.			Educação							421.102,50	252.000,00	673.102,50		558.867,52	558.867,52	82.22	37.02
2.1.1.			Ensino Não Superior							459.500,00		459.500,00		457.857,15	457.857,15	99.64	99.64
		008 2002/A/1	COMPARTICIPAÇÕES EXTRAORDINÁRIAS DOS MUNICÍPIOS EM EDUCAÇÃO					2002/08/02	2012/12/31	459.500,00		459.500,00		457.857,15	457.857,15	99.64	99.64
	02/020402	008 2002/A/1								364.200,00				364.152,20		99.99	
	02/020402	008 2002/A/1								12.900,00				12.900,00		99.99	
	02/020109	008 2002/A/1								2.450,00				2.267,04		92.90	
	02/020213	008 2002/A/1								35.700,00				35.484,50		99.07	
	02/020214	008 2002/A/1								50.500,00				49.907,79		99.42	
	02/020215	008 2002/A/1								14.425,00				14.414,76		99.93	
	02/020202	008 2002/A/1								200,00				5,79		2.90	
	02/020205	008 2002/A/1								2.500,00				813,67		32.55	
	02/020224	008 2002/A/1								200,00				174,32		87.16	
	02/020100	008 2002/A/1								500,00				482,56		96.52	
	02/020502	008 2002/A/1								4.700,00				4.702,20		100.04	
	02/020995020	008 2002/A/1								47.700,00				47.529,22		99.64	
	02/020995020	008 2002/A/1								23.250,00				23.227,50		99.99	
	02/020202	008 2002/A/1								60,00				56,10		93.50	
	02/020200	008 2002/A/1								600,00							
									A TRANSPORTAR ...	683.750,00	614.500,00	1.298.250,00		659.585,25	659.585,25		

[illegible]	[illegible]	ANO ECONÓMICO 2013

Página : 2

OBJECTIVO	CÓDIGO DA CLASSIFIC. ECONÓMICA	CÓDIGO/ANO/TIPO/NÚMERO DO PROJ. ACÇÃO	DESCRIÇÃO	FORMA DE REALIZAÇÃO	FONTE DE FINANCIAMENTO RC	GR	PC	DATAS INICIO	FIM	MONTANTES PREVISTO ANO	ANOS SEGUINTES	TOTAL	MONTANTES REALIZADO ANOS ANTERIORES	ANO	TOTAL	EXEC. FÍSICA CRITÉRIA ANUAL % (a)	EXEC. FÍSICA CRITÉRIA GLOBAL % (b)
								A TRANSPORTAR ...		802.718,69	414.000,00	1.206.718,69		659.585,25	659.585,25		
	02/040702	2004 2012 A 4	[illegible] II					2011/01/03	2013/12/31	250,00		250,00					
0.1.1.			Serviços Auxiliares de Ensino							120.111,50	385.000,00	505.111,50		101.814,00	101.814,00	84.82	19.99
	02/040402	2003 2002 A 2	APOIO FINANCEIRO A ESTUDANTES	INTERA				2002/01/08	2013/12/31	12.050,00	25.000,00	37.050,00		22.551,62	22.551,62	69.90	30.52
	02/020209	2004 2006 A 4	TRANSPORTES ESCOLARES	INTERA				2006/01/08	2013/12/31	24.000,00	40.000,00	64.000,00		34.760,52	34.760,52	99.94	54.32
		2005 2006 A 5	CONTÃO E MANUTENÇÃO DAS CANTINAS ESCOLARES	INTERA				2006/01/08	2013/12/31	112.111,50	396.000,00	508.111,50		82.414,00	82.414,00	97.27	16.27
	02/020202209	2005 2006 A 5								1.000,00				1.362,50		67.94	
	02/020204	2005 2006 A 5								250,00				196,00		78.72	
	02/020204	2005 2006 A 5								60.000,00				37.122,50		61.95	
	02/020207	2005 2006 A 5								250,00							
	02/020217	2005 2006 A 5								212,50							
	02/020222	2005 2006 A 5								1.500,00				782,50		66.22	
	02/020202209	2005 2006 A 5								3.000,00				1.004,00		33.50	
	02/020204	2005 2006 A 5								800,00				784,00		98.05	
	02/020204	2005 2006 A 5								22.750,00				18.434,75		81.25	
	02/020207	2005 2006 A 5								200,00				7,44		3.72	
	02/020217	2005 2006 A 5								250,00							
	02/020222	2005 2006 A 5								1.950,00				954,22		50.22	
	02/020204	2004 2012 A 4	[illegible] ESCOLAR					2012/01/08	2013/12/31	3.200,00	4.000,00	7.200,00		1.002,24	1.002,24	34.00	12.50
	02/020220	2005 2012 A 5	MATERIAL DIDACTICO PARA ESTUDANTES					2012/01/08	2013/12/31	250,00	2.000,00	2.250,00					
0.2.			Segurança e Acção Social							900,00	16.000,00	16.900,00					
0.2.1.			Acção Social							900,00	16.000,00	16.900,00					
	02/040702	2004 2009 A 4	APOIO A ENTIDADES DE ACÇÃO SOCIAL	INTERA				2009/01/08	2013/12/31	500,00	18.000,00	18.500,00					
0.4.			Habitação e Serviços Colectivos							1.701.600,00	2.200.200,00	3.901.700,00		994.972,25	994.972,25	58.23	24.63
0.4.1.			Saneamento							600.500,00	600.000,00	1.200.500,00		385.829,66	385.829,66	57.95	32.14
	02/020225	2002 2005 A 2	SANEAMENTO	INTERA				2005/01/08	2013/12/31	602.500,00	600.000,00	1.202.500,00		285.829,66	285.829,66	57.95	22.76
0.4.4.			Abastecimento de Água							1.076.297,28	1.200.200,00	2.276.497,28		587.206,22	587.206,22	55.54	25.80
	02/020220	2002 2003 A 2	ANÁLISES DE ÁGUA	INTERA				2000/01/08	2013/12/31	3.000,00	4.200,00	7.200,00		2.002,02	2.002,02	59.94	40.24
	02/020209	2004 2006 A 4	TRANSMISSÃO DA REDE DE ÁGUAS - ASSISTÊNCIA TÉCNICA	INTERA				2006/01/08	2013/12/31	12.450,00		12.450,00		12.420,24	12.420,24	99.76	99.76
	02/020202402	2002 2005 A 2	ABASTECIMENTO DE RESERVATORIO	INTERA				2005/01/08	2013/12/31	1.060.247,28	1.200.000,00	2.260.247,28		522.625,68	522.625,68	58.14	23.12
	02/040702	2013 2012 A 13	PROJECTO [illegible]	INTERA				2012/04/17	2013/12/31	200,00		200,00		50,26	50,26	50.26	50.26
0.4.5.			Resíduos sólidos							120.275,00	200.000,00	320.275,00		120.120,28	120.120,28	98.22	36.24
	02/020225	2007 2006 A 7	ATERRO MUNICIPAL - ENTREGA DE RSU	INTERA				2006/01/08	2013/12/31	110.000,00	200.000,00	310.000,00		110.110,28	110.110,28	92.29	36.19
	02/020220	2007 2009 A 7	ACÇÃO DE SENSIBILIZAÇÃO PARA GESTÃO DE RESÍDUOS	INTERA		50.0	50.0	2009/01/08	2013/12/31	275,00	1.000,00	1.275,00					
0.4.6.			Protecção Meio Ambiente Conservação da Natureza							2.200,00		2.200,00		1.606,00	1.606,00	73.00	73.00
	02/040702	2013 2012 A 13	PROJECTO [illegible] AC	INTERA				2012/04/17	2013/12/31	1.650,00		1.650,00		1.006,00	1.006,00	59.79	59.79
	02/040702	2013 2012 A 13	ACÇÕES 21 LOCAL	INTERA				2012/04/17	2013/12/31	500,00		500,00					
	02/040702	2007 2012 A 7	AÇÕES ACÇÕES [illegible] DO AQUÍFERO					2011/01/03	2013/12/31	200,00		200,00					
0.5.			Serviços Culturais, Desportivos e Religiosos							206.275,00	371.000,00	577.275,00		146.724,42	146.724,42	75.18	24.14
0.5.1.			Cultura							82.000,00	162.000,00	244.000,00		64.617,98	64.617,98	75.24	19.29
		2006 2006 A 4	REALIZAÇÃO DE INICIATIVAS CULTURAIS	INTERA				2006/01/08	2013/12/31	20.000,00	60.000,00	80.000,00		10.812,98	10.812,98	67.08	12.42
	02/020204	2004 2002 A 4								200,00				200,00		96.77	
	02/020212	2004 2002 A 4								200,00							
	02/020220	2004 2002 A 4								16.650,00				10.512,20		63.12	
	02/020220	2005 2009 A 5	FUNCIONAMENTO CINEMA - CINE-TEATRO	INTERA				2009/01/08	2013/12/31	1.200,00	10.000,00	11.200,00		500,05	500,05	35.94	4.43
	02/020220	2004 2009 A 4	MESTRE DE VIÃO EM BORBA	INTERA				2009/01/08	2013/12/31	7.750,00	20.000,00	27.750,00		7.552,22	7.552,22	97.45	27.22
	02/020220	2002 2003 A 2	REDE DE EQUIPAMENTOS CULTURAIS - PROGRAMAÇÃO EM REDE	INTERA		80.0	20.0	2003/01/08	2013/12/31	2.200,00		2.200,00		600,00	600,00	25.02	25.02
	02/020220	2002 2002 A 2	25 DE ABRIL	INTERA				2002/12/26	2013/12/26	2.550,00	3.000,00	5.550,00		2.202,52	2.202,52	99.95	40.32
	02/020220	2002 2002 A 2	FESTAS EM BORBA CONCERTOS ANUAIS					2002/12/26	2013/12/26	17.500,00	10.000,00	27.500,00		27.066,68	27.066,68	99.02	27.00
	02/020220	2004 2012 A 4	DINAMIZAÇÃO DO ANFITEATRO DE BORBA					2012/01/08	2013/12/31	50,00	40.000,00	40.050,00					
	02/020220	2003 2012 A 3	INICIATIVAS MUNICIPAIS					2011/01/03	2013/12/31	12.500,00		12.500,00		4.502,50	4.502,50	35.94	35.94
0.5.2.			Desporto, recreio e lazer							124.975,00	208.000,00	332.975,00		105.106,53	105.106,53	84.14	31.14
	02/040702	2005 2002 A 5	APOIO A COLECTIVIDADES DESPORTIVAS, RECREIO E LAZER	INTERA				2002/01/08	2013/12/31	50.000,00	120.000,00	200.000,00		69.022,06	69.022,06	82.14	34.50
	02/020220	2004 2002 A 4	ORGANIZAÇÃO DE ACTIVIDADES DE OFICINA DA CRIANÇA	INTERA				2002/01/08	2013/12/31	1.200,00	4.000,00	5.200,00		680,54	680,54	56.71	13.12
								A TRANSPORTAR ...		2.702.569,94	3.269.200,00	5.971.769,94		1.949.260,00	1.949.260,00		

[illegible]	[illegible]	[illegible]

Página : 3

OBJECTIVO	CÓDIGO DA CLASSIFIC. ECONÓMICA	PÓLO/ANO/TIPO/NÚMERO DO PROJ. ACÇÃO	DESCRIÇÃO	FORMA DE REALIZAÇÃO	FONTE DE FINANCIAMENTO AC	AA	PC	DATAS INICIO	FIM	MONTANTE PREVISTO ANO	ANOS SEGUINTES	TOTAL	MONTANTE REALIZADO ANOS ANTERIORES	ANO	TOTAL	EXEC. FÍSICA TERCEIRA ANUAL % (a)	EXEC. FÍSICA TERCEIRA GLOBAL % (b)
								A TRANSPORTAR		2.702.560,96	2.268.250,00	5.970.810,96		2.949.268,00	2.949.268,00		
		040 2005 A 2	REALIZAÇÃO DE INSTALAÇÕES DESPORTIVAS	OUTRA				2008/01/01	2015/12/31	6.000,00	6.000,00	6.000,00		1.897,16	1.897,16	45.21	14.61
	02/020215	040 2005 A 2								250,00							
	02/020220	040 2005 A 2								2.000,00				1.897,16		52.56	
		047 2012 A 7	FUNCIONAMENTO PISCINAS CONCELHIA					2012/01/01	2015/12/31	120.250,00	86.000,00	222.250,00		106.308,68	106.308,68	86.77	59.14
	02/020102999	047 2012 A 7								82.650,00				66.205,68		79.25	
	02/020199	047 2012 A 7								6.750,00				4.904,62		72.97	
	02/020122	047 2012 A 7								650,00				334,20		51.72	
	02/020208	047 2012 A 7								16.000,00				16.074,16		99.82	
	02/020203	047 2012 A 7								3.000,00				2.584,00		86.00	
	02/020219	047 2012 A 7								2.750,00				1.862,57		39.39	
	02/020220	047 2012 A 7								500,00							
		048 2012 A 8	FUNCIONAMENTO DAS PISCINAS DESCOBERTAS							8.275,00		8.275,00		1.458,78	1.458,78	50.40	50.40
	02/020199	049 2012 A 9								2.250,00				802,78		44.77	
	02/020122	049 2012 A 9								375,00				125,78		33.53	
	02/020208	049 2012 A 9								2.500,00				1.600,24		64.09	
	02/020220	049 2012 A 9								350,00							
	02/040706	044 2012 A 4	ATIVIDADES DESPORTIVAS E CENT DE EQUIPAMENTOS					2011/01/01	2012/12/31	250,00		250,00					
3.			Despesas correntes							125.250,00	240.000,00	365.250,00		122.117,03	122.117,03	98.21	33.43
3.2.			Indústria e energia							125.250,00	240.000,00	365.250,00		122.117,03	122.117,03	98.21	33.43
	02/020225	047 2002 A 7	MANUTENÇÃO DA REDE DE ILUMINAÇÃO PÚBLICA	OUTRA				2002/01/01	2015/12/31	125.250,00	240.000,00	365.250,00		122.127,03	122.127,03	98.21	33.43
4.			Outras despesas							120.000,00	180.000,00	300.000,00		81.774,18	81.774,18	68.12	27.26
4.2.			Transferências entre administrações							62.500,00	180.000,00	242.500,00		41.212,69	41.212,69	65.94	17.00
		008 2008 A 8	TRANSF. PARA OUTRAS ENTIDADES NO ÂMBITO DOS PROTOCOLOS - CORRENTES	OUTRA				2002/01/01	2015/12/31	62.500,00	180.000,00	242.500,00		41.212,69	41.212,69	65.94	17.00
	02/010104021	044 2002 A 4								22.500,00				22.360,69		99.39	
	02/010211	044 2002 A 4								2.000,00				1.785,42		89.27	
	02/010214	044 2002 A 4								6.000,00				4.017,02		66.95	
	02/010106020202	044 2002 A 4								1.250,00				874,68		69.97	
	02/040508.02	044 2002 A 4								31.650,00				32.427,58		102.46	
4.2.			Diversas não especificadas							47.250,00		47.250,00		30.204,89	30.204,89	64.21	14.21
		049 2009 A 9	PROJECTO TEIA-AL III	OUTRA		15.0	85.0	2009/10/01	2012/12/31								
		049 2009 A 9	PROTOCOLO DA ZONA DOS MARMOREIS - EMC	OUTRA		20.0	80.0	2009/08/01	2012/07/31	47.250,00		47.250,00		30.204,89	30.204,89	64.21	14.21
	02/010104021	049 2009 A 9								22.250,00							
	02/010104021	049 2009 A 9								9.400,00				9.301,22		98.97	
	02/010211	049 2009 A 9								1.750,00				550,17		32.90	
	02/010214	049 2009 A 9								3.500,00				2.766,69		79.00	
	02/010106020202	049 2009 A 9								3.250,00				2.324,42		96.79	
	02/020209	049 2009 A 9								250,00							
	02/020212	049 2009 A 9								250,00							
	02/020212.02	049 2009 A 9								250,00							
	02/020217	049 2009 A 9								5.650,00				5.285,00		94.25	
	02/020218	049 2009 A 9								250,00							
	02/020220	049 2009 A 9								9.000,00				9.215,22		95.09	
								TOTAL GERAL		2.909.665,96	2.777.250,00	6.686.915,96		2.179.750,32	2.179.750,32	73.47	32.79

Mapa 7.4 - Execução anual das GOP´s

[illegible]	[illegible]	[illegible]

Página : 1

OBJECTIVO	CÓDIGO DA CLASSIFIC. ECONÓMICA	PÓLO/ÁREA/TEMA DO PROG. AÇÃO	NÚMERO	DESCRIÇÃO	FONTE DE REALIZAÇÃO	FONTE DE FINANCIAMENTO AC	AA	PT	DATAS INÍCIO	FIM	MONTANTE PREVISTO ANO	ANOS SEGUINTES	TOTAL	MONTANTE REGISTADO ANOS ANTERIORES	ANO	TOTAL	DESC. FINAN. CRITÉR. ANUAL % (a)	DESC. FINAN. CRITÉR. GLOBAL % (b)
1.				Funções Gerais							446.405,00	452.500,00	1.398.905,00		259.457,59	259.457,59	58.08	22.82
1.1.				Serviços Gerais de Administração Pública							246.245,00	542.500,00	855.865,00		300.224,92	300.224,92	78.21	21.82
1.1.1.				Administração Geral							246.245,00	542.500,00	855.865,00		300.224,92	300.224,92	78.21	21.82
	02/07.01.02	002	2002	1 0 0	PESSOAL DIRIGENTE E CHEFIAS - AQUISIÇÃO	OUTRA			2002/01/01	2014/12/31	15.000,00	20.000,00	45.000,00		20.000,00	20.000,00	100.00	50.33
	02/07.01.09	004	2002	1 0 4	EQUIPAMENTO ADMINISTRATIVO	OUTRA			2002/01/01	2012/12/31	2.500,00		2.500,00		55,00	55,00	2.20	2.20
	02/07.01.07	007	2002	1 0 7	EQUIPAMENTO INFORMÁTICO	OUTRA			2002/01/02	2012/12/31	9.500,00		9.500,00		7.500,00	7.500,00	42.57	42.57
	02/07.02.12	008	2002	1 0 8	FERRAMENTAS E UTENSÍLIOS	OUTRA			2002/01/02	2012/12/31	2.000,00		2.000,00		1.764,66	1.764,66	58.82	58.82
		009	2002	1 0 9	CHAMADAS REPRESENTAÇÕES	OUTRA			2002/01/02	2012/12/31	52.200,00		52.200,00		29.255,16	29.255,16	56.08	56.08
	02/07.02.04.02	009	2002	1 0 9							41.750,00				22.600,50		54.17	
	02/07.02.09	009	2002	1 0 9							100,00							
	02/07.02.11.02	009	2002	1 0 9							10.500,00				5.664,66		53.96	
	02/07.02.11.02	010	2002	1 0 10	EQUIPAMENTO DIVERSO	OUTRA			2002/01/02	2012/12/31	22.500,00		22.500,00		12.664,24	12.664,24	52.89	52.89
	02/02.02.08	002	2002	A 0 2	ROLETIM MUNICIPAL	OUTRA			2002/02/27	2015/12/31	20.000,00	20.000,00	40.000,00		20.803,47	20.803,47	97.20	48.34
	02/07.01.08	002	2002	1 0 2	SOFTWARE INFORMÁTICO	OUTRA			2007/01/01	2012/12/31	20.000,00		20.000,00		19.620,69	19.620,69	98.29	98.29
	02/02.02.9	003	2004	A 0 3	MANUTENÇÃO DO SISTEMA INFORMÁTICO	OUTRA			2004/01/01	2015/12/31	15.150,00	24.000,00	39.150,00		14.900,72	14.900,72	94.92	38.28
		002	2004	A 0 2	POCS E ENQUADRAMENTO NORTEM	OUTRA			2004/01/01	2015/12/31	90.000,00	100.000,00	190.000,00		81.576,61	81.576,61	90.50	39.63
	02/02.02.13	002	2004	A 0 2							24.700,00				22.776,24		92.22	
	02/05.06.03	002	2004	A 0 2							74.300,00				68.800,43		92.60	
		002	2004	A 0 2	REALIZAÇÃO DE ESTUDOS	OUTRA			2004/01/01	2015/12/31	2.700,00	20.000,00	22.700,00					
	02/02.02.09	002	2004	A 0 2							2.650,00							
	02/02.02.13	002	2004	A 0 2							50,00							
	02/07.01.09	002	2007	1 0 2	AQUISIÇÃO DE VIATURAS DE TRANSPORTE	OUTRA			2007/12/01	2015/12/31	21.000,00	70.000,00	91.000,00		23.823,55	23.823,55	59.05	26.17
		002	2007	1 0 2	AQUISIÇÃO DE CENTRAL E EQUIPAMENTO TELEFÓNICO	OUTRA			2007/01/02	2012/12/31								
	02/07.02.02.02	002	2009	1 0 2	INSTRUMENTAÇÃO E MONITORIZAÇÃO DE EQUIPAMENTOS DOS SAÚDE DO CONCELHO	ADM. ETIL			2010/01/01	2014/12/31	16.905,00	347.500,00	364.425,00		6.758,72	6.758,72	39.96	6.22
		005	2009	1 0 05	SAMA - SISTEMA DE APOIO À MODERNIZAÇÃO ADMINISTRATIVA	OUTRA		25.0	55.0	2009/01/02	2012/12/31	26.500,00		26.500,00	26.224,27	26.224,27	96.28	96.28
	02/07.02.02.02	005	2009	1 0 05							17.250,00				17.221,57		99.79	
	02/07.02.07	005	2009	1 0 05							2.550,00				2.524,70		99.00	
	02/06.06.02	005	2009	1 0 05							700,00							
		002	2010	A 0 2	SAMA - SISTEMA DE APOIO À MODERNIZAÇÃO ADMINISTRATIVA	OUTRA			2010/01/01	2012/12/31	7.700,00		7.700,00					
	02/02.02.04.02	002	2010	A 0 2							5.500,00							
	02/02.02.13	002	2010	A 0 2							250,00							
	02/02.02.14	002	2010	A 0 2							650,00							
	02/02.02.99.02.02	002	2010	A 0 2							950,00							
	02/06.07.02	002	2010	A 0 2							200,00							
		002	2012	A 0 2	LOJA DO CIDADÃO	OUTRA			2012/01/01	2015/12/31	16.100,00	60.000,00	96.100,00		15.860,79	15.860,79	97.60	17.05
	02/02.02.04.02	002	2012	A 0 2							11.600,00				11.600,42		99.22	
	02/02.02.13	002	2012	A 0 2							2.050,00				1.414,20		69.57	
	02/02.02.14	002	2012	A 0 2							1.950,00				1.940,00		99.49	
	02/02.02.99.02.02	002	2012	A 0 2							500,00				499,24		99.85	
	02/06.07.02	004	2012	1 0 4	DINAMIZAÇÃO EDU	OUTRA			2012/06/27	2012/12/31	5.100,00		5.100,00		1.785,20	1.785,20	34.22	34.22
		005	2012	1 0 5	PROJETO VIVALEI	OUTRA			2012/06/27	2012/12/31								
	02/06.07.02	008	2012	A 0 8	DINAMIZAÇÃO EDU	OUTRA			2012/06/27	2012/12/31	2.750,00		2.750,00		2.717,57	2.717,57	98.82	98.82
	02/06.07.02	009	2012	A 0 9	PROJETO VIVALEI	OUTRA			2012/06/27	2012/12/31	700,00		700,00		612,49	612,49	42.78	42.78
	02/06.07.02	010	2012	A 0 10	PROJETO REVIVALEI II	OUTRA			2012/06/27	2012/12/31	200,00		200,00		156,42	156,42	51.22	51.22
	02/06.07.02	014	2012	A 0 14	ETIMOBÁRCIAS DOTAÇÃO MÓVEL DE ACESSO À INTERNET	OUTRA			2012/06/27	2012/12/31	1.600,00		1.600,00		1.582,68	1.582,68	98.85	98.85
	02/06.07.02	002	2012	A 0 2	APOIO TÉCNICO AOS MUNICÍPIOS	OUTRA			2012/01/02	2012/12/31	750,00		750,00					
	02/06.07.02	002	2012	A 0 2	EDOC - PROJETO DE INFRAESTRUTURAS				2012/01/02	2012/12/31	600,00		600,00					
	02/06.07.02	002	2012	1 0 2	ROLETIM II				2012/01/02	2012/12/31	1.600,00		1.600,00		1.565,72	1.565,72	99.12	99.22
	02/06.07.02	002	2012	1 0 2	EDOC - PROJETO DE INFRAESTRUTURAS				2012/01/02	2012/12/31	6.050,00		6.050,00					
1.2.				Segurança e Ordem Públicas							63.000,00	110.000,00	170.000,00		59.424,17	59.424,17	94.30	24.94
1.2.1.				Protecção Civil e Luta contra incêndios							63.000,00	110.000,00	170.000,00		59.424,17	59.424,17	94.30	24.94
	02/06.07.02	012	2002	1 0 12	EQUIPAMENTO DE APOIO À PROTECÇÃO CIVIL	OUTRA			2006/01/01	2012/12/31	5.000,00		5.000,00		4.897,69	4.897,69	97.96	97.96
		002	2010	1 0 2	CONTRATOS ANUAIS DE SEGURANÇA	OUTRA			2010/01/01	2012/12/31								
		004	2010	A 0 4	PROGRAMA EXPANSÃO PLANETÁRIO	OUTRA	70.0	20.0		2010/01/01	2015/12/31	58.000,00	110.000,00	168.000,00	54.521,17	54.521,17	93.99	32.45
	02/02.02.04.02	004	2010	A 0 4							35.000,00				34.520,39		99.49	
										A TRANSPORTAR ...	464.455,00	652.500,00	1.069.955,00		359.857,59	359.857,59		

[illegible]	[illegible]	[illegible]

Página : 2

OBJECTIVO	CÓDIGO DA CLASSIFIC. ECONÓMICA	CÓDIGO DO PROJ. AÇÃO				DESIGNAÇÃO	FORMA DE REALIZAÇÃO	FONTE DE FINANCIAMENTO AC	AA	PC	DATAS INÍCIO	FIM	MONTANTE PREVISTO ANO	ANOS SEGUINTES	TOTAL	MONTANTE REGISTADO ANOS ANTERIORES	ANO	TOTAL	DESC. FINAN. CRITÉR. ANUAL % (a)	DESC. FINAN. CRITÉR. GLOBAL % (b)
												A TRANSPORTAR ...	444.455,00	451.500,00	1.005.955,00		159.457,59	159.457,59		
	02/02/0212	004	2010	A	4								5.150,00				4.795,22		93.12	
	02/02/0214	004	2010	A	4								5.040,00				5.025,79		99.93	
	02/02/0109/0202	004	2010	A	4								9.140,00				9.088,46		99.79	
		002	2012	A	2	CONTRATO LOCAIS DE ESTAGIO					2012/01/01	2012/12/31								
2.						Funções Sociais							15.026.241,72	6.500.200,00	15.526.441,72		5.483.419,79	5.483.419,79	36.65	43.14
2.3.						Educação							5.179.700,24	156.000,00	5.122.700,24		4.721.896,24	4.721.896,24	90.21	94.24
2.3.1.						Ensino Não Superior							5.117.458,74	1.000,00	5.118.458,74		4.651.847,84	4.651.847,84	90.71	90.79
	02/07/0103/01	012	2002	I	2.1	REPARAÇÃO E REFORMULAÇÃO DOS EDIFÍCIOS ESCOLARES	ADM. DIR.		20.0	70.0	2002/01/01	2012/12/31	49.140,00		49.140,00		49.366,46	49.366,46	99.53	99.38
		004	2009	I	4	CENTRO ESCOLAR DE BORBA	EMPREITADA		20.0	60.0	2006/08/01	2012/12/31	907.000,00		907.000,00		796.792,11	796.792,11	87.78	87.78
	02/07/0103/01	004	2009	I	4								724.750,00				724.720,29		100.00	
	02/07/0102/02	004	2009	I	4								203.200,00				12.362,52		42.40	
		002	2008	I	4.1	REQUALIFICAÇÃO DA ESCOLA BÁSICA PADRE ESTEVÃO FERREIRA	EMPREITADA				2009/10/01	2012/12/31	2.706.200,00	1.000,00	2.714.200,00		2.240.252,16	2.240.252,16	96.24	99.24
	02/07/0103/02	002	2009	I	4.2								269.500,00				160.468,49		59.58	
	02/07/0103/01	002	2009	I	4.2								1.074.750,00				1.300.944,55		97.00	
	02/07/0102/02	002	2009	I	4.2								402.100,00				190.966,57		42.30	
		002	2012	A	2	COMPARTICIPAÇÃO DESCENTRALIZADAS PELO MINISTÉRIO DA EDUCAÇÃO					2012/01/01	2012/12/31	459.500,00		459.500,00		457.457,15	457.457,15	99.43	99.43
	02/02/0402	002	2012	A	2								264.200,00				264.154,24		99.98	
	02/02/0402	002	2012	A	2								12.900,00				12.812,45		99.99	
	02/02/0104	002	2012	A	2								2.050,00				1.887,04		92.00	
	02/02/0211	002	2012	A	2								25.700,00				25.604,59		99.87	
	02/02/0214	002	2012	A	2								50.000,00				49.907,79		99.62	
	02/02/0215	002	2012	A	2								14.425,00				14.414,76		99.93	
	02/02/0202	002	2012	A	2								200,00				5,79		2.90	
	02/02/0206	002	2012	A	2								1.000,00				114,87		11.49	
	02/02/0214	002	2012	A	2								200,00				176,52		88.26	
	02/02/0210	002	2012	A	2								604,00				602,96		99.82	
	02/02/0105/01	002	2012	A	2								6.760,00				6.752,20		99.88	
	02/02/0105/0201	002	2012	A	2								47.700,00				47.529,11		99.64	
	02/02/0105/0202	002	2012	A	2								22.250,00				22.227,51		99.99	
	02/02/0102	002	2012	A	2								40,00				39,39		98.48	
	02/02/0203	002	2012	A	2								800,00							
	02/040/0102	002	2012	I	2	EDUCAÇÃO II					2012/01/01	2012/12/31	2.245,74		2.245,74					
	02/040/0102	004	2012	A	4	EDUCAÇÃO II					2012/01/01	2012/12/31	250,00		250,00					
2.3.1.						Serviços Auxiliares de Ensino							158.112,50	150.000,00	308.222,50		102.218,68	102.218,68	66.41	33.18
	02/040/0102	002	2002	A	2	APOIO FINANCEIRO A ESTUDANTES	OUTRA				2002/01/01	2012/12/31	12.000,00	25.000,00	37.000,00		11.551,42	11.551,42	93.99	30.92
	02/02/0210	004	2004	A	4	TRANSPORTES ESCOLARES	OUTRA				2004/01/01	2012/12/31	24.000,00	40.000,00	64.000,00		24.760,42	24.760,42	99.84	38.69
		005	2004	A	5	CEDÊNCIA E MANUTENÇÃO DAS CANTINAS ESCOLARES	OUTRA				2004/01/01	2012/12/31	111.112,50	100.000,00	208.222,50		42.424,84	42.424,84	37.27	16.17
	02/020/0209	005	2004	A	5								2.000,00				1.942,50		97.50	
	02/020/04	005	2004	A	5								250,00				196,80		78.72	
	02/020/06	005	2004	A	5								40.000,00				27.223,59		68.06	
	02/020/07	005	2004	A	5								150,00							
	02/020/17	005	2004	A	5								122,50							
	02/020/22	005	2004	A	5								2.700,00				753,56		44.22	
	02/020/0209	005	2004	A	5								9.000,00				1.416,44		15.80	
	02/020/04	005	2004	A	5								800,00				784,00		98.00	
	02/020/06	005	2004	A	5								21.750,00				20.416,79		93.85	
	02/020/07	005	2004	A	5								200,00				7,44		3.72	
	02/020/17	005	2004	A	5								150,00							
	02/020/22	005	2004	A	5								1.900,00				954,22		50.22	
	02/020/06	004	2012	A	4	FOLHA ESCOLAR					2012/01/01	2012/12/31	7.100,00	6.000,00	9.100,00		1.981,24	1.981,24	24.98	21.78
	02/020/20	005	2012	A	5	MATERIAL DIDÁCTICO PARA ESTUDANTES					2012/01/01	2012/12/31	250,00	2.000,00	2.250,00					
2.3.						Segurança e Acção Social							26.700,00	18.000,00	40.700,00		30.000,00	30.000,00	97.50	73.62
2.3.1.						Acção Social							26.700,00	18.000,00	40.700,00		30.000,00	30.000,00	97.50	73.62
												A TRANSPORTAR ...	5.724.221,26	1.005.500,00	6.729.721,26		5.112.555,55	5.112.555,55		

[illegible]	[illegible]	[illegible]

Página : 3

Objectivo	Código da classific. económica	Código/Ano/Tipo/Número do Proj. Acção	Descrição	Fonte de financiamento				Datas		Montantes previstos			Montantes executados			Desc. Fiscais criteria contabilística % (a)	Desc. Fiscais criteria caixa % (b)
					AC	AA	PC	Início	Fim	Ano	Anos seguintes	Total	Anos anteriores	Ano	Total		
			A TRANSPORTAR ...							5.726.222,34	1.003.500,00	6.729.722,34		5.122.555,55	5.122.555,55		
	02/040706	004 2009 1 4	APOIO A ENTIDADES DE AÇÃO SOCIAL	OUTRA				2009/01/01	2012/12/31	500,00	10.000,00	10.500,00					
		002 2012 1 1	PROGRAMA DE COMPLEMENTO HABITACIONAL PARA PESSOAS CARENTES	OUTRA				2012/01/01	2012/12/31								
		003 2012 1 2	CONTRATOS LOCAIS DE DESENVOLVIMENTO SOCIAL	OUTRA				2012/01/01	2012/12/31								
	02/040706	012 2012 1 12	TRANSFERÊNCIAS DE CAPITAL PARA INSTITUIÇÕES DIVERSAS	OUTRA				2012/07/01	2012/12/31	10.250,00		10.250,00		10.000,00	10.000,00	99.17	99.17
2.A.			Habitação e Serviços Colectivos							2.201.000,00	2.304.300,00	4.505.300,00		1.401.075,54	1.401.075,54	62.28	15.54
2.A.1.			Habitação							17.400,00		17.400,00		11.506,42	11.506,42	70.48	70.48
	02/070101010	017 2002 1 17	INSTITUIÇÕES DO MUNICÍPIO - CONSERVAÇÃO E REPARAÇÃO	ADM. DIR.				2002/01/01	2012/12/31	4.950,00		4.950,00		506,00	506,00	20.35	20.35
	02/040402	010 2002 1 14	PROGRAMA HABITA	IMPLEMENTADA				2002/01/01	2012/12/31	11.400,00		11.400,00		10.579,42	10.579,42	59.82	59.82
	02/040402	005 2010 1 5	APOIO À CONSERVAÇÃO E REMODELAÇÃO DE HABITAÇÕES PARA PESSOAS CARENTES	OUTRA				2010/01/01	2012/12/31	1.500,00		1.500,00					
2.A.2.			Ordenamento do Território							200.471,00	1.020.000,00	1.279.471,00		210.210,00	210.210,00	81.42	13.23
	02/070113	024 2002 1 24	P. D. M. - REVISÃO	OUTRA				2002/01/01	2012/12/31	8.950,00		8.950,00		8.902,50	8.902,50	99.52	99.52
	02/070113	022 2002 1 22	PU - CHAVE - ELABORAÇÃO	OUTRA		30.0	70.0	2006/01/01	2012/12/31	3.650,00		3.650,00		3.615,00	3.615,00	99.04	99.04
	02/070106022	025 2002 1 25	LOTEAMENTO ZONA DA MONTEMORA	ADM. DIR.		30.0	70.0	2002/01/01	2012/12/31	22.450,00		22.450,00		22.417,10	22.417,10	99.85	99.85
	02/070106022	026 2002 1 26	LOTEAMENTO DO POÇO - CHAVE	ADM. DIR.		30.0	70.0	2002/01/01	2012/12/31	22.550,00		22.550,00		20.560,24	20.560,24	91.13	91.13
	02/070106022	028 2002 1 28	OUTROS LOTEAMENTOS INSTITUCIONAIS - INFRAESTRUTURAS	ADM. DIR.				2008/01/01	2014/12/31	24.450,00	25.000,00	49.450,00		24.189,24	24.189,24	48.93	25.50
	02/070106002	032 2002 1 32	REPAR. INFRA. E ARRANJOS URBANÍSTICOS DA VILA 1º FASE	IMPLEMENTADA		30.0	70.0	2002/01/01	2012/12/31	45.300,00		45.300,00		42.794,12	42.794,12	94.47	94.47
			REPARAÇÃO DAS MURALHAS														
	02/070106009	033 2002 1 33	ARRANJOS PAISAGÍSTICOS EXTERIORES	ADM. DIR.				2002/01/01	2012/12/31	5.950,00	20.000,00	25.950,00		5.812,50	5.812,50	94.22	22.40
		040 2006 1 3	PLANOS URBANÍSTICOS RELATIVOS À OPERAÇÃO DE INT. MUNICIPAIS	ADM. DIR.				2006/01/01	2012/12/31								
	02/070113	042 2005 1 2	PROJECTO DE CONTENÇÃO EM EDIFÍCIO RURAL CHAVE	OUTRA		30.0	70.0	2005/01/01	2012/12/31	5.250,00		5.250,00		5.162,50	5.162,50	98.35	98.35
	02/070106022	043 2006 1 3	MELHORAMENTOS EM LOTEAMENTOS INSTITUCIONAIS - INTERIOR	ADM. DIR.				2006/01/01	2012/12/31	3.250,00		3.250,00		2.127,66	2.127,66	65.42	65.42
	02/070106002	045 2008 1 3	REMODELAÇÃO DE INFRAESTRUTURAS E ARRANJOS DA VILA 2ª FASE	IMPLEMENTADA		30.0	70.0	2008/01/01	2012/12/31	24.600,00	150.000,00	174.600,00		24.300,70	24.300,70	98.90	13.92
	02/070106002	046 2008 1 4	REMODELAÇÃO DE INFRAESTRUTURAS E ARRANJOS DA VILA 1ª FASE	IMPLEMENTADA				2010/01/01	2012/12/31		250.000,00	250.000,00					
		047 2008 1 5	REMODELAÇÃO DE INFRAESTRUTURAS E ARRANJOS DA VILA 4ª FASE	IMPLEMENTADA				2008/01/01	2012/12/31		250.000,00	250.000,00					
		048 2009 1 6	ARRANJO PAISAGÍSTICO, AMBIENTAL E PATRIMONIAL EM RIO DE MOINHOS	IMPLEMENTADA				2009/01/01	2012/12/31		125.000,00	125.000,00					
		012 2009 1 12	ILUMINAÇÃO CÊNICA DA PONTE DAS BOCAS E DO EDIFÍCIO DOS PAÇOS DO CONCELHO	OUTRA				2009/01/01	2012/12/31								
		013 2009 1 13	ALBERGARIA DA PONTE, ELECTRIFICAÇÃO DA MURALHA E REQUALIFICAÇÃO DO INTERIOR DO CASTELO	IMPLEMENTADA				2009/01/01	2012/12/31								
	02/070106009	014 2009 1 14	ARRANJO PAISAGÍSTICO DA TERMINAÇÃO DO PINHEIRO	ADM. DIR.				2009/01/01	2012/12/31	2.400,00		2.400,00		142,50	142,50	5.94	5.94
		006 2002 1 6	VALORIZAÇÃO DA CIDADE DE BORBA					2002/01/01	2012/12/31	101.770,00		101.770,00		179.500,00	179.500,00	81.00	81.00
	02/070106007	004 2002 1 4								16.275,00				15.970,00		98.14	
	02/070106	004 2002 1 4								175.600,00				160.720,00		91.53	
2.A.3.			Saneamento							500.700,00	800.000,00	1.300.700,00		394.013,00	394.013,00	43.26	23.00
	02/070106002	004 2002 1 24	LIGAÇÃO DE NOVOS RAMAIS DE ESGOTOS	OUTRA				2002/01/01	2012/12/31	22.600,00		22.600,00		20.000,50	20.000,50	86.95	86.95
	02/070106002	015 2002 1 15	MONITORIZAÇÃO DA REDE DE ESGOTOS SOLUTENTE	OUTRA				2002/01/01	2012/12/31	2.450,00		2.450,00		680,70	680,70	27.77	27.77
	02/070106002	044 2002 1 44	AVALIAÇÃO DA REDE DE ESGOTOS DO BAIRRO ESMORIZ	ADM. DIR.				2006/01/01	2012/12/31	15.050,00		15.050,00		10.013,32	10.013,32	59.52	59.52
	02/070106002	042 2002 1 42	MONITORIZAÇÃO DA REDE DE ÁGUAS SUPERFICIAIS	ADM. DIR.				2002/01/01	2012/12/31	20.900,00		20.900,00		20.565,55	20.565,55	98.72	98.72
	02/070106007	043 2002 1 43	MONITORIZAÇÃO E INCENTIVO DE LIGAÇÕES DE ÁGUA E ESGOTOS	ADM. DIR.				2002/01/01	2012/12/31	12.200,00		12.200,00		12.085,24	12.085,24	99.06	99.06
	02/020220	002 2005 1 1	SANEAMENTO	OUTRA				2005/01/01	2012/12/31	402.500,00	500.000,00	1.202.500,00		205.429,44	205.429,44	17.09	22.08
2.A.4.			Abastecimento de Água							1.159.047,20	1.204.300,00	2.363.347,20		414.713,21	414.713,21	36.04	14.82
	02/070106007	004 2002 1 44	TRATAMENTO E DISTRIBUIÇÃO DE ÁGUAS	ADM. DIR.				2002/01/01	2012/12/31	15.500,00		15.500,00		12.002,70	12.002,70	94.20	94.20
	02/070106007	045 2002 1 45	MONITORIZAÇÃO DA REDE DE ÁGUAS SUBTERRÂNEAS	ADM. DIR.				2002/01/01	2012/12/31	26.650,00		26.650,00		26.096,67	26.096,67	97.92	97.92
	02/070106007	046 2002 1 46	LIGAÇÃO NOVOS RAMAIS DE ÁGUA	ADM. DIR.				2002/01/01	2012/12/31	22.750,00		22.750,00		22.065,56	22.065,56	96.99	96.99
	02/070106007	048 2002 1 48	REMODELAÇÃO DA REDE DE ÁGUAS BORBA	ADM. DIR.				2002/01/01	2012/12/31	6.000,00		6.000,00		5.970,02	5.970,02	99.50	99.50
	02/070106002	049 2002 1 49	CONTADORES DE ÁGUA	OUTRA				2002/01/01	2012/12/31	10.050,00		10.050,00		9.854,02	9.854,02	98.06	98.06
	02/020220	002 2005 1 1	ANÁLISES DE ÁGUA	OUTRA				2008/01/01	2012/12/31	3.600,00	4.300,00	7.900,00		3.882,00	3.882,00	49.14	40.20
	02/020220	004 2006 1 4	TELEGESTÃO DA REDE DE ÁGUAS - ASSISTÊNCIA TÉCNICA	OUTRA				2006/01/01	2012/12/31	12.450,00		12.450,00		12.420,24	12.420,24	99.76	99.76
	02/020220 002	002 2005 1 2	ALBERGAMENTO DE RESERVATÓRIOS	OUTRA				2005/01/01	2012/12/31	1.300.247,20	1.200.000,00	2.500.247,20		520.025,00	520.025,00	20.80	22.52
	02/040706	004 2012 1 4	PROJECTO EXCEDENTE			30.0	70.0	2012/01/01	2012/12/31	6.500,00		6.500,00		6.404,24	6.404,24	99.57	99.57
	02/040706	012 2012 1 12	PROJECTO EXCEDENTE	OUTRA				2012/04/17	2012/12/31	200,00		200,00		50,24	50,24	50.24	50.24
			A TRANSPORTAR ...							7.952.447,72	4.060.800,00	12.013.247,72		6.656.379,42	6.656.379,42		

[illegible]	[illegible]	[illegible]

Página : 4

OBJECTIVO	CÓDIGO DA CLASSIFIC. ECONÓMICA	CÓDIGO DO PROJ. ACÇÃO	DESCRIÇÃO	FONTE DE FINANCIAMENTO	FONTES DE FINANCIAMENTO AC	AA	PT	DATAS INÍCIO	FIM	MONTANTE INSCRITO ANO	ANOS ANTERIORES	TOTAL	MONTANTE EXECUTADO ANOS ANTERIORES	ANO	TOTAL	DESC. FINAL CRITÉRIO ANUAL % (a)	DESC. FINAL CRITÉRIO CLASSIF. % (b)
									A TRANSPORTAR ...	7.852.487,72	4.040.500,00	11.892.287,72		6.056.375,42	6.056.375,42		
2.4.5.			Desbloqueio Aéreo							145.425,00	101.000,00	246.425,00		111.217,17	111.217,17	42.89	15.29
	02/070211002	052	2002/1/52 AQUISIÇÃO DE "MOLDES", CONTENTORES, RECIPIENTES, VIDROS, PAPELARIA	OUTRA				2002/01/02	2021/12/31	5.250,00		5.250,00		2.215,97	2.215,97	42.22	42.22
	02/020229	007	2006/1/7 ACÇÕES MUNICIPAL - ESTUDO DE RIO	OUTRA				2006/01/02	2025/12/31	120.000,00	200.000,00	320.000,00		120.102,20	120.102,20	37.53	36.19
	02/020229	007	2009/1/7 AÇÃO DE SENSIBILIZAÇÃO PARA GESTÃO DE RESÍDUOS	OUTRA		20.0	70.0	2009/01/02	2025/12/31	175,00	2.000,00	2.175,00					
	02/070211002	048	2009/1/48 OPTIMIZAÇÃO DA GESTÃO DE RESÍDUOS	OUTRA		20.0	80.0	2009/01/02	2021/12/31	10.000,00		10.000,00					
2.4.6.			Protecção Meio Ambiente Conservação da Natureza							7.980,00	80.000,00	87.980,00		2.225,91	2.225,91	28.22	2.54
		052	2002/1/52 COMPOSTO DE BORBA - AMPLIAÇÃO	OUTRA				2006/01/02	2025/12/31		20.000,00	20.000,00					
		052	2002/1/52 COMPOSTO DE BORBA - AQUISIÇÃO DE TERRENOS	OUTRA				2006/01/02	2024/12/31		40.000,00	40.000,00					
		054	2002/1/54 RECUPERAÇÃO AMBIENTAL DE PEDREIRA ABANDONADA - PARQUE ESTUDANTE	OUTRA				2007/01/02	2025/12/31		20.000,00	20.000,00					
	02/070210422	044	2002/1/6 CONSTRUÇÃO DE ESGOTO DO COMPOSTO DE BORBA	ADM. DIR.				2002/06/02	2021/12/31	2.000,00		2.000,00					
	02/060701	007	2002/1/7 PROJECTO OMGA - AC			20.0	80.0	2002/06/02	2021/12/31	600,00		600,00		500,43	500,43	50.24	50.24
	02/060701	004	2002/1/6 AULA AÇÕES DESENVOLVIMENTO DO ALGARVE	OUTRA				2002/06/27	2021/12/31	750,00		750,00					
	02/060701	011	2002/1/11 PROJECTO OMGA AC	OUTRA				2002/06/27	2021/12/31	2.650,00		2.650,00		2.600,00	2.600,00	99.79	99.79
	02/060701	012	2002/1/12 AGENDA 21 LOCAL	OUTRA				2002/06/27	2021/12/31	500,00		500,00					
	02/060701	005	2002/1/5 AGENDA 21					2002/06/02	2021/12/31	2.250,00		2.250,00					
	02/060701	007	2002/1/7 AULA AÇÕES DESENVOLVIMENTO DO ALGARVE					2002/06/02	2021/12/31	200,00		200,00					
2.5.			Serviços Culturais, Recreativos e Religiosos							2.240.750,00	411.000,00	2.651.750,00		2.177.554,04	2.177.554,04	97.22	66.22
2.5.1.			Cultura							242.000,00	242.000,00	484.000,00		102.404,00	102.404,00	42.39	52.18
		006	2002/1/6 REALIZAÇÃO DE EVENTOS CULTURAIS	OUTRA				2002/06/02	2025/12/31	35.000,00	65.000,00	95.000,00		10.412,50	10.412,50	97.06	12.62
	02/020230	004	2002/1/6							200,00				200,20		96.77	
	02/020232	004	2002/1/6							200,00							
	02/020229	004	2002/1/6							24.450,00				20.521,20		84.12	
		059	2002/1/59 MUSEU DO MUSEU - INSTALAÇÃO	OUTRA				2007/06/02	2024/12/31		20.000,00	20.000,00					
	02/070105	062	2002/1/62 CONSTRUÇÃO, CONSTRUÇÃO E REMODELAÇÃO DE MONUMENTOS	OUTRA				2005/06/02	2024/12/31	2.000,00	15.000,00	14.000,00		614,92	614,92	43.99	3.87
	02/070211	004	2006/1/6 PROGRAM TRANSFORMATELIZAÇÃO DA CULTURA E DA JUVENTUDE - ENQUADRTO	OUTRA				2005/06/02	2021/12/31	20.450,00		20.450,00		20.025,00	20.025,00	99.84	99.84
	02/070210407	006	2006/1/6 PROGRAM TRANSFORMATELIZAÇÃO DA CULTURA E DA JUVENTUDE - REMODELAÇÃO E EQUIPAMENTO	EMPRESTIMO		20.0	70.0	2006/06/02	2021/12/31	155.000,00		155.000,00		155.015,02	155.015,02	99.99	99.99
		008	2006/1/8 ESPAÇOS CULTURAIS	OUTRA				2008/02/29	2024/12/31		5.000,00	5.000,00					
	02/020229	005	2009/1/5 FUNCIONAMENTO CINEMA - CINE-TEATRO	OUTRA				2009/06/02	2025/12/31	2.200,00	10.000,00	12.200,00		502,05	502,05	16.54	4.42
	02/020229	006	2009/1/6 BOLSAS DE ESTÁGIO EM BORBA	OUTRA				2009/06/02	2025/12/31	7.750,00	20.000,00	27.750,00		7.552,22	7.552,22	97.46	27.22
	02/020229	002	2010/1/2 REDE DE EQUIPAMENTOS CULTURAIS - PROGRAMAÇÃO EM REDE	OUTRA		60.0	20.0	2010/06/02	2012/12/31	2.200,00		2.200,00		800,00	800,00	25.42	25.42
	02/020229	002	2011/1/2 ZS DE ABRIL	OUTRA				2010/11/26	2015/12/26	2.550,00	2.000,00	4.550,00		2.202,52	2.202,52	48.25	48.42
	02/020229	002	2012/1/2 FESTAS EM BORBA SEMANA DOS ANTIGOS					2010/11/26	2015/12/26	17.000,00	30.000,00	47.000,00		27.064,40	27.064,40	59.42	27.20
		002	2012/1/2 POLO METALOGICO DAS DESPOLÕES	OUTRA				2012/06/02	2024/12/31		10.000,00	10.000,00					
	02/020229	004	2012/1/6 DINAMIZAÇÃO DO PAVILHÃO DE EVENTOS					2012/06/02	2025/12/31	50,00	40.000,00	40.050,00					
	02/070210422	004	2012/1/6 OBRAS - INSTALAÇÕES CULTURAIS	ADM. DIR.				2012/06/27	2021/12/31	22.600,00		22.600,00		22.229,65	22.229,65	98.35	93.35
	02/070105	010	2012/1/10 AMPLIAÇÃO DO PRESÉPIO	ADM. DIR.				2012/06/27	2021/12/31	2.150,00		2.150,00		1.562,22	1.562,22	72.67	72.67
	02/020229	003	2012/1/3 INSTALAÇÕES MUSICAIS					2012/06/02	2021/12/31	12.500,00		12.500,00		4.502,50	4.502,50	35.94	22.34
2.5.2.			Desporto, Recreio e Lazer							2.098.750,00	170.000,00	2.268.750,00		2.107.750,04	2.107.750,04	97.47	91.22
	02/060701	008	2002/1/8 ACTIVIDADES RECREATIVA, DESPORTIVA, RECREIO E LAZER	OUTRA				2002/06/02	2025/12/31	81.000,00	120.000,00	201.000,00		69.022,06	69.022,06	42.14	34.30
	02/020230	004	2002/1/6 ORGANIZAÇÃO DE ACTIVIDADES DE OFICINA DA CRIANÇA	OUTRA				2002/06/02	2025/12/31	1.200,00	4.000,00	5.200,00		600,56	600,56	50.75	11.75
	02/070105005	005	2002/1/5 ALDEIA MUNICIPAL DE BORBA - AMPLIAÇÃO	ADM. DIR.		20.0	70.0	2002/06/02	2021/12/31	199.650,00		199.650,00		192.720,22	192.720,22	96.53	96.53
	02/070210404	044	2002/1/44 MODERNIZAÇÃO DAS PISCINAS MUNICIPAIS	OUTRA				2002/06/02	2021/12/31	5.750,00		5.750,00		5.307,00	5.307,00	92.30	92.30
		047	2002/1/47 PISCINAS COBERTAS E DESCOBERTAS - CONSTRUÇÃO	EMPRESTIMO		20.0	70.0	2006/06/02	2021/12/31	910.200,00		910.200,00		874.404,52	874.404,52	96.07	90.27
	02/070210404	047	2002/1/47							400.200,00				400.152,10		100.00	
	02/070211002	047	2002/1/47							10.000,00				2.209,22		22.09	
	02/070210405	048	2002/1/48 PARQUE DE PESCAS E ESPORTIVO - CONSTRUÇÃO	EMPRESTIMO		20.0	80.0	2002/06/02	2021/12/31	7.725,00		7.725,00		7.215,77	7.215,77	96.92	96.92
	02/070210422	070	2002/1/70 ESPAÇOS DESPORTIVOS - MODERNIZAÇÃO	ADM. DIR.				2002/06/02	2021/12/31	62.000,00		62.000,00		58.814,60	58.814,60	94.93	94.93
	02/070210404	079	2002/1/79 BALNEÁRIO/PTO - CAMPANA EM - CONSTRUÇÃO	ADM. DIR.				2006/06/02	2021/12/31	37.450,00		37.450,00		37.002,67	37.002,67	99.07	99.07
	02/070210406	082	2006/1/2 ESPORTES CONSTRUÇÃO	EMPRESTIMO				2007/06/02	2021/12/31	12.150,00		12.150,00		12.120,00	12.120,00	99.90	99.90
	02/070211	004	2006/1/6 PISCINAS MUNICIPAIS - PROJECTO	OUTRA				2006/06/02	2021/12/31	18.100,00		18.100,00		18.002,55	18.002,55	99.52	99.52
									A TRANSPORTAR ...	9.214.742,72	4.664.500,00	13.885.242,72		7.742.754,15	7.742.754,15		

[illegible]	[illegible]	[illegible]

Página : 5

OBJECTIVO	CÓDIGO DA CLASSIFIC. ECONÓMICA	PÉRIODO/ANO/TIPO/NÚMERO DO PROJ. ACÇÃO	DESCRIÇÃO	FONTE DE FINANCIAMENTO				DATAS		MONTANTE PREVISTO			MONTANTE EXECUTADO			DESC. FINAN. CRIÇÃO ANUAL % (a)	DESC. FINAN. CRIÇÃO CAPITAL % (b)
					AC	AA	PC	INICIO	FIM	ANO	ANOS SEGUINTES	TOTAL	ANOS ANTERIORES	ANO	TOTAL		
			A TRANSPORTAR ...							9.218.741,72	6.666.800,00	12.885.541,72		7.742.756,15	7.742.756,15		
	02/070112	0407	[illegible] - PROJECTO	OUTRA				2006/01/01	2013/12/31	8.950,00		8.950,00					
	02/070120406	0406	DIVISÃO DE [illegible]	DOMINIALIDADE				2006/01/01	2013/12/31	1.999.250,00		1.999.250,00		1.999.242,46	1.999.242,46	100.00	100.00
		0402	2005 A 2	REALIZAÇÃO DE INFRAESTRUTURAS DESPORTIVAS	OUTRA			2005/01/01	2013/12/31	6.000,00	6.000,00	6.000,00		1.097,14	1.097,14	18.21	16.41
	02/020115	0403	2005 A 2							250,00							
	02/020208	0403	2005 A 2							2.000,00				1.097,14		52.54	
	02/070101109	0322	2009 T 22	PARQUE DESPORTIVO TEJARO DE BORBA	DOMINIALIDADE			2010/01/01	2013/12/31	5.000,00		5.000,00					
		0407	2012 A 7	FUNCIONAMENTO FUNCIONAL CORRENTE				2012/01/01	2013/12/31	120.000,00	80.000,00	200.000,00		108.308,68	108.308,68	90.77	58.18
	02/020202109	0407	2012 A 7							80.000,00				60.200,00		75.25	
	02/020109	0407	2012 A 7							6.750,00				4.904,62		72.67	
	02/020112	0407	2012 A 7							450,00				234,28		52.72	
	02/020208	0407	2012 A 7							36.000,00				38.874,36		59.82	
	02/020203	0407	2012 A 7							3.000,00				2.580,00		86.00	
	02/020215	0407	2012 A 7							2.750,00				2.062,57		75.25	
	02/020220	0407	2012 A 7							500,00							
	02/070101097	0409	2012 T 9	OUTRAS INSTALAÇÕES	ADM. EXT.			2012/04/17	2013/12/31	2.000,00		2.000,00		1.322,25	1.322,25	66.12	66.12
		0408	2012 A 8	FUNCIONAMENTO DAS FUNCIONAS DESCENTRAL						5.275,00		5.275,00		2.458,78	2.458,78	50.40	50.40
	02/020109	0405	2012 A 5							2.250,00				901,78		44.77	
	02/020112	0405	2012 A 5							375,00				125,78		33.52	
	02/020208	0405	2012 A 5							2.500,00				1.608,28		64.33	
	02/020220	0405	2012 A 5							200,00							
	02/040701	0404	2012 A 4	ATIVIDADES DESPORTIVAS E CENT DE ESTUDANTES				2011/01/01	2013/12/31	200,00		200,00					
0.				Despesas económicas						1.021.404,97	1.245.270,00	2.222.844,97		897.713,12	897.713,12	51.88	41.12
0.2.				Indústria e energia						150.000,00	620.000,00	770.000,00		110.566,12	110.566,12	85.21	14.36
		0404	2002 I 04	ZONA INDUSTRIAL / ALTO DOS MACHADOS INFRAESTRUTURAS	OUTRA			2006/01/01	2013/12/31		100.000,00	100.000,00					
		0402	2002 I 02	ZONA INDUSTRIAL - S. TIAGO - CONTINUAÇÃO INFRAESTRUTURAS	DOMINIALIDADE			2007/01/01	2013/12/31		10.000,00	10.000,00					
		0402	2002 I 02	ZONA INDUSTRIAL E DE APOIO AGRICOLA DA GRAÇA - CONTINUAÇÃO DE INFRAESTRUTURAS	ADM. EXT.			2006/01/01	2014/12/31		100.000,00	100.000,00					
		0403	2002 I 03	ZONA INDUSTRIAL - AQUISIÇÃO DE TERRENOS	OUTRA			2002/01/01	2013/12/31		60.000,00	60.000,00					
	02/020225	0407	2002 A 7	MANUTENÇÃO DA REDE DE ILUMINAÇÃO PUBLICA	OUTRA			2002/01/01	2013/12/31	125.250,00	240.000,00	365.250,00		120.127,00	120.127,00	96.32	20.72
	02/070102404	0404	2002 I 04	REFORMULAÇÃO E AMPLIAÇÃO DA ILUMINAÇÃO PUBLICA DA VILA	DOMINIALIDADE			2002/01/01	2013/12/31	6.950,00	20.000,00	26.950,00		5.489,28	5.489,28	82.72	20.42
		0323	2009 I 23	ZONA INDUSTRIAL DA CUNE DE CRISTO - AMPLIAÇÃO	OUTRA			2010/01/01	2013/12/31		50.000,00	50.000,00					
	02/070102	0324	2009 I 24	ZONA INDUSTRIAL DE RIO DE MOINHOS - AQUISIÇÃO DE TERRENOS	OUTRA			2009/01/01	2013/12/31	10.050,00		10.050,00					
		0325	2009 I 25	DIVISÃO DE ACTIVIDADES ECONOMICAS DE GRAÇA	ADM. EXT.			2009/01/01	2013/12/31		20.000,00	20.000,00					
	02/040701	0404	2012 A 4	PROJECTO EFICIÊNCIA ENERGETICA DA ILUMINAÇÃO PUBLICA			20.0	80.0	2010/12/05	2012/12/05		400,00					
0.3.				Transportes e comunicações						340.344,97	470.270,00	1.094.514,97		351.804,64	351.804,64	51.87	32.26
0.3.1.				Transportes rodoviários						340.344,97	470.270,00	1.094.514,97		351.804,64	351.804,64	51.87	32.26
	02/070101004	0404	2002 I 04	ESTRADA DA RIBEIRA DE BORBA	ADM. EXT.			2010/01/01	2013/12/31	2.550,00		2.550,00		2.140,42	2.140,42	84.25	84.25
	02/070101004	0407	2002 I 07	REPARAÇÃO DE ESTRADAS	ADM. EXT.			2002/01/01	2013/12/31	55.400,00		55.400,00		50.865,27	50.865,27	91.77	91.77
	02/070101004	0408	2002 I 08	ESTRADA SALDANA - RIO DE MOINHOS - 508/A	ADM. EXT.			2006/01/01	2013/12/31	6.750,00	214.000,00	160.750,00		4.722,78	4.722,78	69.96	4.77
	02/070101004	0502	2002 I 02	CONSTRUÇÃO DE ROTAS VILAS MONUMENTALS	ADM. EXT.			2010/01/01	2013/12/31	26.750,00		26.750,00		22.817,75	22.817,75	84.96	84.96
	02/070101004	0502	2002 I 02	CAMINHOS RURAIS - RECONSTRUÇÃO	ADM. EXT.			2002/01/01	2013/12/31	25.950,00		25.950,00		22.484,49	22.484,49	87.00	87.00
	02/070101004	0503	2002 I 03	OUTRAS ESTRADAS	ADM. EXT.			2002/01/01	2013/12/31	22.000,00		22.000,00		20.725,29	20.725,29	87.95	87.95
	02/070101042	0504	2002 I 04	ALARGAMENTOS DIVERSOS EM GRAÇA	ADM. EXT.			2002/01/01	2013/12/31	4.050,00		4.050,00		2.962,78	2.962,78	73.14	73.14
	02/070101042	0507	2002 I 07	ALARGAMENTOS DIVERSOS EM BORBA	ADM. EXT.			2002/01/01	2013/12/31	22.794,97		22.794,97		21.782,12	21.782,12	95.47	95.47
	02/070101042	0508	2002 I 08	ALARGAMENTOS DIVERSOS EM RIO DE MOINHOS	ADM. EXT.			2002/01/01	2013/12/31	4.000,00		4.000,00		3.814,24	3.814,24	95.47	95.47
	02/070104022	0509	2002 I 09	CONSTRUÇÃO E RECONSTRUÇÃO DE MUROS E PAREDES	ADM. EXT.			2002/01/01	2013/12/31	6.450,00		6.450,00		5.955,21	5.955,21	92.33	92.33
	02/070101004	0510	2002 I 10	ESTRADA DA BORBA / BAIRRO BRANCO	DOMINIALIDADE			2006/01/01	2013/12/31	22.500,00		22.500,00		22.452,00	22.452,00	99.79	99.79
	02/070101004	0514	2006 I 14	ESTRADAS DE ACESSO A ADC - CONSTRUÇÃO - V4, V5, V6, V7	DOMINIALIDADE			2008/01/01	2013/12/31	175.950,00		175.950,00		175.529,28	175.529,28	99.99	99.99
		0405	2007 I 5	CIRCULAR EXTERNA A BORBA	DOMINIALIDADE			2007/01/01	2014/12/31		120.000,00	120.000,00					
		0405	2012 I 5	ESTUDO DE MOBILIDADE EM TRANSPORTES PÚBLICOS DA CIDADE E DO CONCELHO DE BORBA	OUTRA			2012/05/01	2014/12/31		20.270,00	20.270,00					
		0404	2012 I 4	ESTRADA VAL GRAÇA				2014/01/01	2014/12/31		200.000,00	200.000,00					
		0407	2012 I 7	CIRCULAR EXTERNA DE BORBA				2014/01/01	2014/12/31		150.000,00	150.000,00					
				A TRANSPORTAR ...						11.390.431,69	6.862.270,00	17.950.941,69		10.220.622,10	10.220.622,10		

ENTIDADE	DESCRIÇÃO DAS GRANDES OPÇÕES DO PLANO	ANO CONTABILÍSTICO 2013
MUNICÍPIO DE BORBA		

Página : 4

ORÇAMENTO	CÓDIGO DA CLASSIF. ECONÓMICA	CÓDIGO DAS FONTES DE FINANC.	CÓDIGO DO PROJ. ACÇÃO	DESCRIÇÃO	FORMA DE REALIZAÇÃO	FONTE DE FINANCIAMENTO AC	AA	PT	DATAS INÍCIO	FIM	MONTANTE PREVISTO ANO	ANOS SEGUINTES	TOTAL	MONTANTE REALIZADO ANOS ANTERIORES	ANO	TOTAL	EXEC. FÍSICA CRITÉRIA ANUAL % (a)	EXEC. FÍSICA CRITÉRIA GLOBAL % (b)
									A TRANSPORTAR ...		11.988.412,69	6.063.170,00	17.996.903,69		10.333.622,10	10.333.622,10		
0.A.				Comércio e turismo							697.500,00		697.500,00		677.170,30	677.170,30	96.98	96.98
0.A.1.				Mercados e feiras							46.150,00		46.150,00		41.101,57	41.101,57	89.07	89.07
	02/070101010	1.04	2002/1/104	MERCADO MUNICIPAL - REMODELAÇÃO / AMPLIAÇÃO	EMPREITADA				2002/08/02	2013/12/31	60.250,00		60.250,00		42.202,57	42.202,57	55.67	55.67
0.A.2.				Turismo							415.150,00		415.150,00		415.874,42	415.874,42	96.88	96.88
		1.01	2002/1/101	FESTA DA VINHA E DO VINHO	OUTRA				2002/08/02	2013/12/31	215.150,00		215.150,00		199.714,09	199.714,09	96.14	96.14
	02/070215	1.01	2002/1/101								201.200,00				196.714,50		97.25	
	02/060508.02	1.01	2002/1/101								2.950,00							
	02/070215	1.02	2002/1/102	FEIRA DO QUEIJO - MOSTRA PRODUTOS REGIONAIS	OUTRA				2002/08/02	2013/12/31	62.554,00		62.554,00		62.514,21	62.514,21	99.87	99.87
	02/070215	1.05	2002/1/105	FEIRA DAS ERVAS AROMÁTICAS	OUTRA				2002/08/02	2013/12/31	52.754,00		52.754,00		52.702,52	52.702,52	99.99	99.99
	02/070215	1.04	2002/1/104	TERRITÓRIO COMPARTIR - CRIAÇÃO E PROMOÇÃO	OUTRA				2002/08/02	2013/12/31	2.500,00		2.500,00					
0.				Outras despesas							421.820,00	370.000,00	791.820,00		157.862,19	157.862,19	37.43	19.93
0.2.				Transferências entre Administrações							121.820,00	370.000,00	371.820,00		69.587,93	69.587,93	57.12	18.72
		1.01	2002/1/101	TRANSF. PARA JUNTAS DE FREGUESIAS NO ÂMBITO DOS PROTOCOLOS - CORRENTES	OUTRA				2002/08/02	2013/12/31	41.820,00	100.000,00	141.820,00		41.222,49	41.222,49	98.57	29.07
	02/010.01.04.02	1.01	2002/1/101								22.200,00				22.000,69		99.10	
	02/010.01.11	1.01	2002/1/101								2.500,00				2.705,42		108.22	
	02/010.01.14	1.01	2002/1/101								4.500,00				4.477,31		99.50	
	02/010.99.04.01.01	1.01	2002/1/101								3.100,00				974,68		31.44	
	02/060508.02	1.01	2002/1/101								22.600,00				22.427,50		99.23	
	02/060508.02	1.03	2002/1/103	TRANSFERÊNCIAS PARA AS JUNTAS DE FREGUESIA NO ÂMBITO DOS PROTOCOLOS	OUTRA				2002/08/02	2013/12/31	20.000,00	90.000,00	120.000,00					
	02/060508.02	1.01	2002/1/101	RUDE CORREDOR ALTO	OUTRA				2007/08/02	2013/12/31	14.554,00		14.554,00		7.254,44	7.254,44	49.86	49.86
0.3.				Despesas não especificadas							215.150,00		215.150,00		198.204,24	198.204,24	92.12	92.12
	02/060400	1.12	2006/1/112	EMPREITEIRO NO ÂMBITO DO PROGRAMA PAME	OUTRA				2006/08/02	2013/12/31	5.000,00		5.000,00					
	02/070113	1.12	2006/1/112	ELABORAÇÃO DE PROJECTOS	OUTRA				2005/08/02	2013/12/31	274.250,00		274.250,00		257.909,17	257.909,17	93.96	93.96
		0.04	2009/0/04	PROJECTO TEO-AL III	OUTRA		25.0	66.0	2009/03/02	2012/12/31								
		0.00	2009/0/00	DESPESAS DA COMISSÃO MONITORIZAÇÃO - ERC	OUTRA		20.0	64.0	2009/08/02	2012/07/31	47.150,00		47.150,00		33.204,00	33.204,00	44.22	44.22
	02/010.04.02	0.04	2009/0/04								12.250,00							
	02/010.04.02	0.04	2009/0/04								5.600,00				5.302,22		94.67	
	02/010.11	0.04	2009/0/04								2.700,00				559,17		22.90	
	02/010.14	0.04	2009/0/04								2.500,00				2.366,69		94.68	
	02/010.99.04.01.02	0.04	2009/0/04								3.250,00				3.210,42		98.79	
	02/020.09	0.04	2009/0/04								100,00							
	02/020.12	0.04	2009/0/04								100,00							
	02/020.12.02	0.04	2009/0/04								200,00							
	02/020.12.7	0.04	2009/0/04								5.450,00				5.205,50		95.50	
	02/020.12.9	0.04	2009/0/04								100,00							
	02/020.12.10	0.04	2009/0/04								9.500,00				9.215,22		96.99	
	02/060.70	0.07	2010/2/07	EMPRÉSTIMOS SOCIETÁRIAS E NÃO SOCIETÁRIAS	OUTRA				2012/06/27	2013/12/31	2.750,00		2.750,00					
									TOTAL GERAL		12.060.202,69	6.313.170,00	18.152.412,69		11.148.782,68	11.148.782,68	92.45	58.22

Instruções

a) Execução Financeira Anual = (Executado no Ano * 100 / Previsto no Ano

b) Execução Financeira Global = (Total Executado * 100 / (Realizado em Anos Anteriores + Total Previsto)

Mapa 7.5 - Fluxos de Caixa

RESUMO DOS FLUXOS DE CAIXA

ENTIDADE MB MUNICIPIO DE BORBA ANO 2013

PAG. 1

Recebimentos			Pagamentos		
Saldo da gerência anterior		665.048,66	Despesas orçamentais		16.232.930,87
Execução orçamental	444.087,33		Correntes	6.132.448,47	
Operações de tesouraria ...	220.961,33		Capital	10.100.482,40	
Receitas orçamentais		16.158.857,01	Operações de tesouraria		581.488,24
Correntes	6.134.747,05		Saldo para a gerência seguinte ...		743.559,08
Capital	10.024.109,96				
Outras			Execução orçamental	370.013,47	
Operações de tesouraria		734.072,52	Operações de tesouraria	373.545,61	
Total		17.557.978,19	Total		17.557.978,19

FLUXOS DE CAIXA

ENTIDADE MB MUNICIPIO DE BORBA
PERIODO JANEIRO A DEZEMBRO - 2013/12/31

ANO 2013
Pág. 1

RECEBIMENTOS

SALDO DA GERÊNCIA ANTERIOR			665.048,66
EXECUÇÃO ORÇAMENTAL		444.087,33	
OPERAÇÕES DE TESOURARIA		220.961,33	
RECEITAS ORÇAMENTAIS			16.158.857,01
01	**IMPOSTOS DIRECTOS**	**753.763,41**	
0102	**OUTROS**	**753.763,41**	
010202	IMPOSTO MUNICIPAL SOBRE IMÓVEIS	515.173,69	
010203	IMPOSTO UNICO DE CIRCULAÇAO	150.676,17	
010204	IMPOSTO MUNICIPAL SOBRE TRANSMISSÕES IMÓVEIS	58.236,44	
010205	DERRAMA	29.677,11	
02	**IMPOSTOS INDIRECTOS**	**43.705,87**	
0202	**OUTROS**	**43.705,87**	
020206	**IMPOSTOS INDIRECTOS ESPECIFICOS DAS AUTARQUIAS**	**43.705,87**	
02020602	LOTEAMENTOS E OBRAS	22.367,89	
02020603	OCUPAÇÃO DE VIA PÚBLICA	7.856,24	
02020605	PUBLICIDADE	11.469,60	
02020699	**OUTROS**	**2.012,14**	
0202069901	TMDP - TAXA MUNICIPAL DE DIREITOS DE PASSAGEM	1.604,43	
0202069999	OUTROS	407,71	
04	**TAXAS, MULTAS E OUTRAS PENALIDADES**	**184.778,32**	
0401	**TAXAS**	**177.424,86**	
040123	**TAXAS ESPECÍFICAS DAS AUTARQUIAS LOCAIS**	**177.424,86**	
04012301	MERCADOS E FEIRAS	15.401,04	
04012302	LOTEAMENTO E OBRAS	140.497,85	
04012303	OCUPAÇÃO DE VIA PÚBLICA	5.002,30	
04012305	CAÇA, USO E PORTE DE ARMA	197,53	
04012399	**OUTROS**	**16.326,14**	
0401239999	OUTRAS	16.326,14	
0402	**MULTAS E OUTRAS PENALIDADES:**	**7.353,46**	
040201	JUROS DE MORA	1.539,31	
040202	JUROS COMPENSATORIOS	139,85	
040204	COIMAS E PENALIDADES POR CONTRA ORDENAÇÕES	2.056,32	
040299	MULTAS E PENALIDADES DIVERSAS	3.617,98	
05	**RENDIMENTOS DE PROPRIEDADE**	**348.491,77**	
0502	**JUROS - SOCIEDADES FINANCEIRAS**	**221,56**	
050201	BANCOS E OUTRAS INSTITUIÇÕES FINANCEIRAS	221,56	
0510	**RENDAS**	**348.270,21**	
051001	TERRENOS	2.184,08	
051099	OUTROS	346.086,13	
06	**TRANSFERÊNCIAS CORRENTES**	**3.749.449,89**	
0603	**ADMINISTRAÇÃO CENTRAL**	**3.749.449,89**	
060301	**ESTADO**	**3.605.867,30**	
06030101	FUNDO EQUILIBRIO FINANCEIRO	2.635.180,00	
06030102	FUNDO SOCIAL MUNICIPAL	101.349,00	
06030103	PARTICIPAÇÃO VARIAVEL NO IRS	114.076,00	
06030199	**OUTROS**	**755.262,30**	
0603019902	DREA	654.616,32	
0603019903	SAPADORES FLORESTAIS	40.250,00	
0603019904	GABINETE TECNICO FLORESTAL	16.820,72	
0603019909	OUTRAS	43.575,26	
060306	**ESTADO-PART.COMUNITÁRIA PROJECTOS CO-FINANCIADOS**	**72.191,02**	
06030602	FEDER	72.191,02	
060309	SERVIÇOS E FUNDOS AUTÓNOMOS - SUBSISTEMA DE PROTECÇÃO À FAMI	71.391,57	
07	**VENDA DE BENS E SERVIÇOS CORRENTES**	**1.024.609,36**	
0701	**VENDA DE BENS**	**339.258,37**	
070103	PUBLICAÇÕES E IMPRESSOS	289,54	
070107	PRODUTOS ALIMENTARES E BEBIDAS	56.370,82	
070108	**MERCADORIAS**	**282.398,01**	

FLUXOS DE CAIXA

ENTIDADE MB MUNICIPIO DE BORBA

ANO 2013
Pág. 2

RECEBIMENTOS

07010801	AGUA	282.398,01	
070111	**PRODUTOS ACABADOS E INTERMÉDIOS**	**200,00**	
07011102	OUTROS PRODUTOS ACABADOS E INTERMÉDIOS	200,00	
0702	**SERVIÇOS**	**468.251,17**	
070201	ALUGUER DE ESPAÇOS E EQUIPAMENTOS	30.678,78	
070208	**SERVIÇOS SOCIAIS, RECREATIVOS, CULTURAIS E DESPORTO**	**33.135,99**	
07020802	**SERVIÇOS RECREATIVOS**	**8.270,40**	
0702080299	OUTROS	8.270,40	
07020804	SERVIÇOS DESPORTIVOS	24.865,59	
070209	**SERVIÇOS ESPECÍFICOS DAS AUTARQUIAS**	**400.597,33**	
07020901	SANEAMENTO	153.945,36	
07020902	RESÍDUOS SÓLIDOS	194.657,41	
07020903	**TRANSPORTES COLECTIVOS DE PESSOAS E MERCADORIAS**	**21.794,32**	
0702090302	TRANSPORTES ESCOLARES	21.794,32	
07020904	TRABALHOS POR CONTA DE PARTICULARES	16.102,25	
07020905	CEMITÉRIOS	13.441,56	
07020999	OUTROS SERVIÇOS ESPECIFICOS DAS AUTARQUIAS	656,43	
070299	OUTROS SERVIÇOS	3.839,07	
0703	**RENDAS**	**217.099,82**	
070301	HABITAÇÕES	11.574,97	
070302	EDIFÍCIOS	61.536,03	
070399	OUTRAS	143.988,82	
08	**OUTRAS RECEITAS CORRENTES**	**29.948,43**	
0801	**OUTRAS**	**29.948,43**	
080199	**OUTRAS**	**29.948,43**	
08019905	INDEMINIZAÇAO DE SEGUROS	17.361,63	
08019999	DIVERSAS	12.586,80	
09	**VENDAS DE BENS DE INVESTIMENTO**	**12.250,00**	
0901	**TERRENOS**	**12.250,00**	
090106	ADMINISTRAÇÃO PÚBLICA-ADM.LOCAL- CONTINENTE	12.250,00	
10	**TRANSFERÊNCIAS DE CAPITAL**	**5.022.297,25**	
1003	**ADMINISTRAÇÃO CENTRAL**	**5.022.297,25**	
100301	**ESTADO**	**1.197.158,83**	
10030101	FUNDO DE EQUILIBRIO FINANCEIRO	658.795,00	
10030106	PIDDAC	538.363,83	
100307	**ESTADO - PARTICIPAÇÕES COMUNITÁRIAS EM PROJECTOS CO-FINANCIA**	**3.825.138,42**	
10030701	FEDER	3.733.395,69	
10030706	FUNDO DE COOPERAÇÃO INTERNACIONAL COM A AMERICA LATINA	91.742,73	
12	**PASSIVOS FINANCEIROS**	**4.986.115,91**	
1203	**TÍTULOS A MÉDIO E LONGO PRAZOS**	**4.886.115,91**	
120302	SOCIEDADES FINANCEIRAS	4.886.115,91	
1205	**EMPRÉSTIMOS A CURTO PRAZO**	**100.000,00**	
120502	SOCIEDADES FINANCEIRAS	100.000,00	
13	**OUTRAS RECEITAS DE CAPITAL**	**3.446,80**	
1301	**OUTRAS**	**3.446,80**	
130199	OUTRAS	3.446,80	
TOTAL DAS RECEITA CORRENTES.....		6.134.747,05	
TOTAL DAS RECEITA DE CAPITAL.....		10.024.109,96	
TOTAL DE OUTRAS RECEITAS			
OPERAÇÕES DE TESOURARIA.			734.072,52
TOTAL			17.557.978,19

PAGAMENTOS

DESPESAS ORÇAMENTAIS					16.232.930,87
01		ASSEMBLEIA MUNICIPAL	11.464,24		
01	**01**	**DESPESAS COM O PESSOAL**		**11.460,59**	
01	**0102**	**ABONOS VARIÁVEIS OU EVENTUAIS**		**11.460,59**	

FLUXOS DE CAIXA

ENTIDADE MB MUNICIPIO DE BORBA

ANO 2013
Pág. 3

PAGAMENTOS

01	010204	AJUDAS DE CUSTO		973,44	
01	**010213**	**OUTROS SUPLEMENTOS E PRÉMIOS**		**10.487,15**	
01	01021302	OUTROS		10.487,15	
01	**02**	**AQUISIÇÃO DE BENS E SERVIÇOS**		**3,65**	
01	**0201**	**AQUISIÇÃO DE BENS**		**3,65**	
01	020121	OUTROS BENS		3,65	
02		CAMARA MUNICIPAL E SERVICOS MUNICIPALIZADOS	15.739.839,76		
02	**01**	**DESPESAS COM O PESSOAL**		**2.681.861,96**	
02	**0101**	**REMUNERAÇÕES CERTAS E PERMANENTES**		**2.041.084,70**	
02	010101	MEMBROS DE ORGÃOS AUTÁRQUICOS		78.312,87	
02	**010104**	**PESSOAL DOS QUADROS - REGIME DE CONTRATO INDIVIDUA**		**1.123.228,67**	
02	01010401	PESSOAL EM FUNÇÕES		1.123.228,67	
02	**010106**	**PESSOAL CONTRATADO ATERMO**		**251.284,78**	
02	01010601	PESSOAL EM FUNÇÕES		251.284,78	
02	010107	PESSOAL EM REGIME DE TAREFA OU AVENÇA		63.332,09	
02	010108	PESSOAL AGUARDANDO APOSENTAÇÃO		984,55	
02	010111	REPRESENTAÇÃO		21.319,73	
02	010113	SUBSÍDIO DE REFEIÇÃO		165.484,15	
02	010114	SUBSÍDIOS DE FÉRIAS E NATAL		272.061,60	
02	010115	REMUNERAÇÃO POR DOENÇA E MATERNIDADE/PATERNIDADE		65.076,26	
02	**0102**	**ABONOS VARIÁVEIS OU EVENTUAIS**		**51.671,27**	
02	010202	HORAS EXTRAORDINÁRIAS		5.069,99	
02	010204	AJUDAS DE CUSTO		6.843,27	
02	010205	ABOND PARA FALHAS		1.116,76	
02	010210	SUBSÍDIO DE TRABALHO NOCTURNO		6.301,79	
02	010212	INDEMNIZAÇÕES POR CESSAÇÃO DE FUNÇÕES		15.096,41	
02	**010213**	**OUTROS SUPLEMENTOS E PRÉMIOS**		**3.541,48**	
02	01021302	OUTROS		3.541,48	
02	010214	OUTROS ABONOS EM NUMERÁRIO OU ESPÉCIE		13.701,57	
02	**0103**	**SEGURANÇA SOCIAL**		**589.105,99**	
02	010301	ENCARGOS COM A SAÚDE		124.174,43	
02	010302	OUTROS ENCARGOS COM A SAÚDE		23.097,50	
02	010303	SUBSÍDIO FAMILIAR A CRIANÇAS E JOVENS		17.305,78	
02	**010305**	**CONTRIBUIÇÕES PARA A SEGURANÇA SOCIAL**		**382.538,35**	
02	01030501	ASSISTÊNCIA NA DOENÇA DOS FUNCIONÁRIOS PÚBLICOS (A		277,67	
02	**01030502**	**SEGURANÇA SOCIAL DO PESSOAL EM REGIME DE CONTRATO**		**382.260,68**	
02	0103050201	CAIXA GERAL DE APOSENTAÇÕES		256.122,92	
02	0103050202	SEGURANÇA SOCIAL - REGIME GERAL		126.137,76	
02	**010309**	**SEGUROS**		**39.607,94**	
02	01030901	SEGURO DE ACIDENTES NO TRABALHO E DOENÇAS PROFISSI		39.607,94	
02	**010310**	**OUTRAS DESPESAS DE SEGURANÇA SOCIAL**		**2.381,99**	
02	01031001	EVENTUALIDADE, MATERNIDADE, PATERNIDADE E ADOPÇÃO		2.381,99	
02	**02**	**AQUISIÇÃO DE BENS E SERVIÇOS**		**2.244.773,10**	
02	**0201**	**AQUISIÇÃO DE BENS**		**1.018.313,42**	
02	020101	MATÉRIAS-PRIMAS E SUBSIDIÁRIAS		7.583,68	
02	**020102**	**COMBUSTÍVEIS E LUBRIFICANTES**		**211.060,09**	
02	02010201	GASOLINA		3.369,47	
02	02010202	GASÓLEO		125.108,06	
02	02010299	OUTROS		82.582,56	
02	020104	LIMPEZA E HIGIENE		56.684,42	
02	020105	ALIMENTAÇÃO- REFEIÇÕES CONFECCIONADAS		8.588,00	
02	020106	ALIMENTAÇÃO- GÉNEROS POR CONFECCIONAR		38.875,44	
02	020107	VESTUÁRIO E ARTIGOS PESSOAIS		7.873,50	
02	020108	MATERIAL DE ESCRITÓRIO		9.360,79	
02	020109	PRODUTOS QUÍMICOS E FARMACÊUTICOS		7.987,71	
02	020112	MATERIAL DE TRANSPORTE- PEÇAS		79.057,34	
02	020114	OUTRO MATERIAL - PEÇAS		4.475,68	
02	020115	PRÉMIOS, CONDECORAÇÕES E OFERTAS		535,05	
02	**020116**	**MERCADORIAS PARA VENDA**		**531.825,80**	
02	02011601	ÁGUA		531.825,80	
02	020117	FERRAMENTAS E UTENSÍLIOS		955,53	
02	020120	MATERIAL DE EDUCAÇÃO, CULTURA E RECREIO		1.081,24	
02	020121	OUTROS BENS		52.369,15	

FLUXOS DE CAIXA

ENTIDADE MB MUNICIPIO DE BORBA ANO 2013 Pág. 4

PAGAMENTOS

02	**0202**	**AQUISIÇÃO DE SERVIÇOS**		**1.226.459,68**
02	020201	ENCARGOS DE INSTALAÇÕES		153.019,10
02	020203	CONSERVAÇÃO DE BENS		100.910,70
02	020209	COMUNICAÇÕES		51.920,67
02	020210	TRANSPORTES		28.783,80
02	020211	REPRESENTAÇÃO DOS SERVIÇOS		15.192,94
02	020212	SEGUROS		38.060,46
02	020213	DESLOCAÇÕES E ESTADAS		599,15
02	020217	PUBLICIDADE		12.381,15
02	020219	ASSISTÊNCIA TÉCNICA		38.786,02
02	020220	OUTROS TRABALHOS ESPECIALIZADOS		184.360,33
02	020224	ENCARGOS DE COBRANÇA DE RECEITAS		32.694,11
02	020225	OUTROS SERVIÇOS		569.751,25
02	**03**	**JUROS E OUTROS ENCARGOS**		**383.173,89**
02	**0301**	**JUROS DA DÍVIDA PÚBLICA**		**108.837,32**
02	**030103**	**SOCIEDADES FINANCEIRAS - BANCOS E OUTRAS INSTITUIÇ**		**108.837,32**
02	03010301	EMPRÉSTIMOS DE CURTO PRAZO		3.629,91
02	03010302	EMPRÉSTIMOS DE MÉDIO E LONGO PRAZOS		105.207,41
02	**0302**	**OUTROS ENCARGOS CORRENTES DA DÍVIDA PÚBLICA**		**48,00**
02	030201	DESPESAS DIVERSAS		48,00
02	**0303**	**JUROS DE LOCAÇÃO FINANCEIRA**		**248,27**
02	030305	MATERIAL DE TRANSPORTE		248,27
02	**0305**	**OUTROS JUROS**		**273.795,45**
02	030502	OUTROS		273.795,45
02	**0306**	**OUTROS ENCARGOS FINANCEIROS**		**244,85**
02	030601	OUTROS ENCARGOS FINANCEIROS		244,85
02	**04**	**TRANSFERÊNCIAS CORRENTES**		**234.811,42**
02	**0403**	**ADMINISTRAÇÃO CENTRAL**		**3.288,00**
02	040301	ESTADO		3.288,00
02	**0405**	**ADMINISTRAÇÃO LOCAL**		**144.326,73**
02	**040501**	**CONTINENTE**		**144.326,73**
02	04050102	FREGUESIAS		31.627,50
02	04050104	ASSOCIAÇÕES DE MUNICÍPIOS		111.549,23
02	04050108	OUTRAS		1.150,00
02	**0407**	**INSTITUIÇÕES SEM FINS LUCRATIVOS**		**75.645,07**
02	040701	INSTITUIÇÕES SEM FINS LUCRATIVOS		75.645,07
02	**0408**	**FAMÍLIAS**		**11.551,62**
02	040802	OUTRAS		11.551,62
02	**05**	**SUBSÍDIOS**		**68.802,43**
02	**0508**	**FAMILIAS**		**68.802,43**
02	050803	OUTRAS		68.802,43
02	**06**	**OUTRAS DESPESAS CORRENTES**		**25.934,56**
02	**0602**	**DIVERSAS**		**25.934,56**
02	**060203**	**OUTRAS**		**25.934,56**
02	06020301	OUTRAS RESTITUIÇÕES		171,29
02	06020302	IVA PAGO		25.101,13
02	06020305	OUTRAS		662,14
02	**07**	**AQUISIÇÃO DE BENS DE CAPITAL**		**8.930.874,42**
02	**0701**	**INVESTIMENTOS**		**7.995.974,63**
02	070101	TERRENOS		28.000,00
02	**070102**	**HABITAÇÕES**		**926,03**
02	07010203	REPARAÇÃO E BENEFICIAÇÃO		926,03
02	**070103**	**EDIFÍCIOS**		**4.258.742,81**
02	07010301	INSTALAÇÕES DE SERVIÇOS		23.964,28
02	07010302	INSTALAÇÕES DESPORTIVAS E RECREATIVAS		248.709,14
02	07010303	MERCADOS E INSTALAÇÕES DE FISCALIZAÇÃO SANITÁRIA		61.201,57
02	07010305	ESCOLAS		3.752.639,55
02	07010307	OUTROS		172.228,27
02	**070104**	**CONSTRUÇÕES DIVERSAS**		**2.617.558,21**
02	07010405	PARQUES E JARDINS		7.335,77
02	07010406	INSTALAÇÕES DESPORTIVAS E RECREATIVAS		2.535.643,43
02	07010410	INFRAESTRUTURAS PÓARA DISTRIBUIÇÃO DE ENERGIA ELEC		5.419,10
02	07010413	OUTROS		69.159,91

FLUXOS DE CAIXA

ANO 2013
Pág. 5

ENTIDADE MB MUNICIPIO DE BORBA

PAGAMENTOS

02	**070106**	**MATERIAL DE TRANSPORTES**		**23.490,70**
02	07010602	OUTRO		23.490,70
02	070107	EQUIPAMENTO DE INFORMÁTICA		10.455,58
02	070108	SOFTWARE INFORMÁTICO		19.628,80
02	070109	EQUIPAMENTO ADMINISTRATIVO		55,01
02	**070110**	**EQUIPAMENTO BÁSICO**		**304.799,39**
02	07011001	EQUIPAMENTO DE RECOLHA DE RESÍDUOS		2.215,97
02	07011002	OUTRO		302.583,42
02	070111	FERRAMENTAS E UTENSÍLIOS		1.764,66
02	070113	INVESTIMENTOS INCORPÓREOS		314.576,62
02	070115	OUTROS INVESTIMENTOS		415.976,82
02	**0702**	**LOCAÇÃO FINANCEIRA**		**23.813,55**
02	070205	MATERIAL DE TRANSPORTE		23.813,55
02	**0703**	**BENS DE DOMÍNIO PÚBLICO**		**911.086,24**
02	**070303**	**OUTRAS CONSTRUÇÕES E INFRA-ESTRUTURAS**		**748.176,01**
02	07030301	VIADUTOS, ARRUAMENTOS E OBRAS COMPLEMENTARES		85.093,38
02	07030302	SISTEMAS DE DRENAGEM DE AGUAS RESIDUAIS		57.696,04
02	07030305	PARQUES E JARDINS		198.482,99
02	07030306	INSTALAÇÕES DESPORTIVAS E RECREATIVAS		12.138,00
02	07030307	CAPTAÇAO E DISTRIBUIÇAO DE AGUA		76.689,59
02	07030308	VIAÇAO RURAL		318.076,01
02	070305	BENS DE PATRIMÓNIO HISTÓRICO, ARTÍSTICO E CULTURAL		162.910,23
02	**08**	**TRANSFERÊNCIAS DE CAPITAL**		**62.109,34**
02	**0805**	**ADMINISTRAÇÃO LOCAL**		**7.254,44**
02	**080501**	**CONTINENTE**		**7.254,44**
02	08050101	MUNICIPIOS		7.254,44
02	**0807**	**INSTITUIÇÕES SEM FINS LUCRATIVOS**		**43.275,50**
02	080701	INSTITUIÇÕES SEM FINS LUCRATIVOS-		43.275,50
02	**0808**	**FAMÍLIAS**		**11.579,40**
02	080802	OUTRAS		11.579,40
02	**10**	**PASSIVOS FINANCEIROS**		**1.066.279,84**
02	**1005**	**EMPRÉSTIMOS A CURTO PRAZO**		**100.000,00**
02	100503	SOC.FINANCEIRAS-BANCOS E OUTRAS INSTIT.FINANCEIRAS		100.000,00
02	**1006**	**EMPRÉSTIMOS A MÉDIO E LONGO PRAZOS**		**966.279,84**
02	100603	SOC.FINANCEIRAS-BANCOS E OUTRAS INSTIT.FINANCEIRAS		966.279,84
02	**11**	**OUTRAS DESPESAS DE CAPITAL**		**41.218,80**
02	**1102**	**DIVERSAS**		**41.218,80**
02	110201	RESTITUIÇÕES		41.218,80
03		COMPETÊNCIAS DESCENTRALIZADAS PELO MINISTERIO EDUC	481.626,87	
03	**01**	**DESPESAS COM O PESSOAL**		**457.857,15**
03	**0101**	**REMUNERAÇÕES CERTAS E PERMANENTES**		**378.407,27**
03	**010104**	**PESSOAL DOS QUADROS - REGIME DE CONTRATO INDIVIDUA**		**264.151,18**
03	01010401	PESSOAL EM FUNÇÕES		264.151,18
03	**010106**	**PESSOAL CONTRATADO ATERMO**		**12.932,00**
03	01010601	PESSOAL EM FUNÇÕES		12.932,00
03	010108	PESSOAL AGUARDANDO APOSENTAÇÃO		1.347,04
03	010113	SUBSIDIO DE REFEIÇÃO		35.654,50
03	010114	SUBSIDIOS DE FÉRIAS E NATAL		49.907,79
03	010115	REMUNERAÇÃO POR DOENÇA E MATERNIDADE/PATERNIDADE		14.414,76
03	**0102**	**ABONOS VARIÁVEIS OU EVENTUAIS**		**1.101,58**
03	010202	HORAS EXTRAORDINÁRIAS		5,79
03	010205	ABONO PARA FALHAS		918,87
03	010214	OUTROS ABONOS EM NUMERÁRIO OU ESPÉCIE		176,92
03	**0103**	**SEGURANÇA SOCIAL**		**78.348,30**
03	010303	SUBSÍDIO FAMILIAR A CRIANÇAS E JOVENS		802,56
03	**010305**	**CONTRIBUIÇÕES PARA A SEGURANÇA SOCIAL**		**77.509,44**
03	01030501	ASSISTÊNCIA NA DOENÇA DOS FUNCIONÁRIOS PÚBLICOS (A		6.752,20
03	**01030502**	**SEGURANÇA SOCIAL DO PESSOAL EM REGIME DE CONTRATO**		**70.757,24**
03	0103050201	CAIXA GERAL DE APOSENTAÇÕES		47.529,31
03	0103050202	SEGURANÇA SOCIAL - REGIME GERAL		23.227,93
03	**010310**	**OUTRAS DESPESAS DE SEGURANÇA SOCIAL**		**36,30**
03	01031001	EVENTUALIDADE, MATERNIDADE, PATERNIDADE E ADOPÇÃO		36,30
03	**02**	**AQUISIÇÃO DE BENS E SERVIÇOS**		**23.769,72**

FLUXOS DE CAIXA

ENTIDADE MB MUNICIPIO DE BORBA

ANO 2013
Pág. 6

PAGAMENTOS

03	**0201**	**AQUISIÇÃO DE BENS**		**23.769,72**	
03	**020102**	**COMBUSTÍVEIS E LUBRIFICANTES**		**1.436,66**	
03	02010299	OUTROS		1.436,66	
03	020104	LIMPEZA E HIGIENE		734,80	
03	020106	ALIMENTAÇÃO- GÉNEROS POR CONFECCIONAR		20.636,70	
03	020107	VESTUÁRIO E ARTIGOS PESSOAIS		7,44	
03	020121	OUTROS BENS		954,12	
		TOTAL DAS DESPESAS CORRENTES		6.132.448,47	
		TOTAL DAS DESPESAS DE CAPITAL		10.100.482,40	
		OPERAÇÕES DE TESOURARIA			581.488,24
		SALDO PARA A GERÊNCIA SEGUINTE.....			743.559,08
		EXECUÇÃO ORÇAMENTAL		370.013,47	
		OPERAÇÕES DE TESOURARIA		373.545,61	
		TOTAL			17.557.978,19

En ___ de _____ de ___

_____

En ___ de _____ de ___

_____

Mapa 7.6 - Operações de Tesouraria

ENTIDADE	OPERAÇÕES DE TESOURARIA	DATA	ANO	PAGINA
MB		2014/04/16	2013	1

COD. CONTA	TERCEIRO	DESIGNACAO	SALDO DA GERÊNCIA ANTERIOR		MOVIMENTO ANUAL		SALDO PARA A GERÊNCIA SEGUINTE	
			DEVEDOR	CREDOR	DEBITO	CREDITO	DEVEDOR	CREDOR
21		CLIENTES/CONTRIBUINTES/UTENTES	331,80	183.572,13	28.040,79	168.022,96		323.222,50
21.6		Depósitos à ordem do Fornecedor				10.160,97		10.160,97
21.6.1		Depósitos à ordem do fornecedor				10.160,97		10.160,97
	190	VALVAZ-INVESTIMENTOS IMOBILIARIOS E TURISTICOS, LDA				6.826,57		6.826,57
	732	JOAQUIM MAXIMO FREIRE BENTO				3.334,40		3.334,40
21.7		Clientes e Utentes c/ Cauções	331,80	183.572,13	28.040,79	157.861,99		313.061,53
21.7.1		Cauções - abastecimento água		4.373,90				4.373,90
21.7.2		Cauções - Empreitadas/Fornecimentos	0,48	164.734,81	28.040,79	157.861,99		294.555,53
	16	PT COMUNICACOES, S.A.			11.087,52	11.087,52		
	33	AGROCINCO, CONSTRUCOES S.A.		1.245,10				1.245,10
	46	ALVENOBRA-SOCIEDADE CONSTRUCOES, LDA				7.382,62		7.382,62
	117	MUNICIPIO DE BORBA	0,48				0,48	
	177	SONDASOLO,LDA.		1.440,08				1.440,08
	178	FILIPE GABRIEL D'GREY MARCHAND		329,21				329,21
	179	EDICON - CONSTR.CIVIS E OBRAS PUBL.,LDª		465,87				465,87
	180	CONSTRUCOES RODRIGO, LDA		82,36		551,40		633,76
	181	SILVA, DUARTE & BAPTISTA, LDA		19.130,61	1.186,54			17.944,07
	183	LENA ENGENHARIA E CONSTRUCOES S.A.		42.240,51	974,11	118.362,75		159.631,15
	185	TOMAS DE OLIVEIRA EMPREITEIROS, S.A.		54.196,45				54.196,45
	186	LECOSUL, LDA		660,00				660,00
	190	VALVAZ-INVESTIMENTOS IMOBILIARIOS E TURISTICOS, LDA		3.835,13				3.835,13
	193	ARQUIPELAGO- ARQUITECTOS, LDA		395,45				395,45
	194	TECNOVIA MADEIRA, S.A.		31.527,50				31.527,50
	341	LAJEMAR - SOCIEDADE DE CONSTRUCOES, LDA		3.089,22				3.089,22
	363	ARMAZEM DE PAPEIS DO SADO, LDA		371,52				371,52
	1246	MARIA CARMO RAMOS ALPALHAO		99,76				99,76
	1247	ANTONIO SERAFIM CALÇA		99,76				99,76
	1248	PALMIRA MARIA LATAS FAIA CARNAO		99,76				99,76
	1249	JOAO MANUEL GOMES CORTES		99,76				99,76
	1289	JOAO RAMOS LADEIRA		99,76				99,76
	2150	IBERTRUCK COMERCIO DE VEICULOS S.A.		5.225,00				5.225,00
	2326	CONSTRUCOES GABRIEL COUTO, S.A.			14.791,62	14.791,62		
	2614	MONUMENTA CONSERVAÇÃO RESTAURO PATRIMONIO ARQUITECTONICO, LDA				5.685,08		5.685,08
21.7.3		Cauções - Obras particulares		1.327,75				1.327,75
21.7.4		Cauções - Ramais agua e esgotos	331,32	10.612,50				10.281,18
	117	MUNICIPIO DE BORBA	119,32				119,32	
	158	ALBERTINO JOSE RUSSO DA SILVA		153,97				153,97
	170	LUIS MANUEL DA PALMA MARTINS		479,70				479,70
	172	JOAQUIM MANUEL CARAPINHA PICANCO		113,59				113,59
	206	JOAO VICENTE CORTES SIMOES		119,21				119,21
	276	RUI RIBEIRO CONSTRUCOES, S.A.		238,00				238,00
	277	CONSTRUTORA ZM, LDA		490,00				490,00
	323	PEDRO FILIPE SANTOS MESQUITA		81,08				81,08
	340	BARBARA DE JESUS M. PATROVILHA BRINQUETE		81,08				81,08
	364	CARLOS MANUEL PIMENTA SIMOES		119,58				119,58
	432	PAPELARIA & LIVRARIA BORBENSE, LDA		130,32				130,32
	441	JOAO MANUEL BILRO PINTO		240,62				240,62
	444	MARIA JOSE M. TORRE DO VALE GUIMARAES		81,08				81,08
	470	WOFFEN FREDERIX VAU ECK		81,08				81,08
	471	JORGE MANUEL CLERIGO FERRAO		160,84				160,84
	495	BORCONSTROI-SOC.CONST.LDA.		1.952,46				1.952,46
	518	ROGERIO FERNANDO DA ESTALAGEM MARQUES		89,13				89,13
	547	MARIA LEONOR CARNAO GODINHO		133,00				133,00
	557	ROGERIO JORGE CAMACA		121,61				121,61
	570	ARNALDO FREIRE MESQUITA		79,40				79,40
	571	DEOLINDA TERESA LUCIANO PEDREIRO BUINHO	79,00				79,00	
	573	COSTA E CARVALHO, S.A.		276,60				276,60
	574	MANUEL JOSE C CASTANHO		42,40				42,40
		A TRANSPORTAR ...	331,80	181.048,96	28.040,79	168.022,96		320.699,33

ENTIDADE	OPERAÇÕES DE TESOURARIA	DATA	ANO	PAGINA
MB		2014/04/26	2013	2

COD. CONTA	TERCEIRO	DESIGNACAO	SALDO DA GERÊNCIA ANTERIOR		MOVIMENTO ANUAL		SALDO PARA A GERÊNCIA SEGUINTE	
			DEVEDOR	CREDOR	DEBITO	CREDITO	DEVEDOR	CREDOR
		TRANSPORTE ...	371,80	181.848,96	28.840,79	168.822,96		320.699,33
	668	JOAO DAVID REBOLA MORGADO		81,00				81,00
	671	ISABEL DA CONCEICAO CAVACO FALCATO		133,00				133,00
	738	BORUNBE - COMPRA E VENDA DE IMOVEIS, LD.ª		122,73				122,73
	918	HEITOR GERALDINO RATO AZEITONA		238,00				238,00
	1085	SOC. AGRO-TURISTICA VINHA DO CAMPO		89,00				89,00
	1164	CARLOS JORGE BOLETA LAPAO		119,10				119,10
	1195	CONSTRUÇÕES LINTO E MARQUES, SA		169,00				169,00
	1209	DOMINGOS ANTONIO TRINCHEIRAS CAPETO		249,38				249,38
	1252	ARTUR JOAO REBOLA POMBEIRO		79,40				79,40
	1253	CARLA SOFIA GRONCHO RATADO		41,90				41,90
	1254	ALENTEJO RUSTICO E URBANOS, LDA		119,21				119,21
	1255	DENIS MANUEL PRADES CARAPINHA		161,79				161,79
	1256	CARLOS JOAQUIM BILRO PINTO		281,37				281,37
	1257	LEONARDO JOSE VERMELHO BRAVONHO		119,21				119,21
	1258	LUIS RAFAEL F.ALPALHAO - NÃO UTILIZAR		119,21				119,21
	1259	NUNO MIGUEL CAROLA BRAVO		48,76				48,76
	1260	FRANCISCO JOSE DE JESUS LAPAO		119,21				119,21
	1261	TOME JOAQ.R.B.NEGRA		41,58				41,58
	1262	JOSE CARLOS TOMAS DOS SANTOS		42,58				42,58
	1263	JANUARIO C CAVACO BALTAZAR		41,19				41,19
	1264	JOAQUEM DOS SANTOS MOUQUINHO GANOTO		119,50				119,50
	1265	JOAQUINA MARIA MOUQUINHO		119,50				119,50
	1266	MANUEL JOAO GALHARDAS DURO		119,50				119,50
	1267	GRUDIDEA MARIA HENRIQUES CATARINO		119,58				119,58
	1268	LUIS MIGUEL PEDRITO ADRES		119,48				119,48
	1269	VANDA DO CARMO CANHOTO LOPES		42,00				42,00
	1270	LUIS RAFAEL FICALHO ALPALHAO		42,00				42,00
	1271	JOSE JOAQUIM FIGUEIREDO BANZA		42,58				42,58
	1272	MANUEL ADELINO BRITO DA SILVA		41,58				41,58
	1273	JOSE MANUEL CANHOTO MARCOS		42,58				42,58
	1274	MARIA JOSE BALTAZAR BILRO RAMOS		119,10				119,10
	1275	JOSE PEREIRA FRANCO		96,93				96,93
	1276	ÂNGELA PATRÍCIA FREIXO BRAVONHO		119,10				119,10
	1277	AGNELO ARCOS ABELHO BALTAZAR		276,60				276,60
	1279	MANUEL PEDRO BRONQUETE AZEITONA		70,00				70,00
	1281	CELESTINA DE JESUS VINHAS MORONHA GILA		119,10				119,10
	1405	PRINCESA DO ALENTEJO - CONFEITARIA, LDA		297,00				297,00
	1486	ANTONIO JOAO FERREIRA MOUQUINHO		169,00				169,00
	1672	MARIA DA CONCEIÇÃO LOBINHO CACHATRA GRONCHO		89,00				89,00
	1687	MARIA CLAUDIO TATA PEREIRA MARQUES	133,00				133,00	
	1776	RUTE ISABEL COTOVIO MIGUEL		252,00				252,00
	1803	JOAQUIM FERREIRA DOS SANTOS, LDA		119,00				119,00
	1864	CATARINA ISBEL AZEVEDO PEDREIRO		89,00				89,00
	1948	CARMENDA DO AMPARO PEDRITO FATA MORGADO		198,00				198,00
	1957	HERDEIROS DE PLACIDO JOSE SIMOES		119,00				119,00
21.7.5		Cauções - Cemitérios		434,10				434,10
	117	MUNICIPIO DE BORBA		100,00				100,00
	251	CARAPINHA E ANSEIRO, LDA		104,70				104,70
	697	JACINTO MANUEL MOUQUINHO GANOTO		104,70				104,70
	1458	CARLOS MANUEL AVO CARHOTO		104,70				104,70
21.7.9		Outras Cauções		2.109,07				2.109,07
24		ESTADO E OUTROS ENTES PÚBLICOS	1.137,06	32.627,44	495.298,99	510.146,03		46.527,42
24.2		Retenção de Impostos s/ Rendimentos		12.773,63	232.888,92	224.356,92		15.041,62
24.2.1		Trabalho Dependente		12.446,00	192.272,00	202.047,00		23.221,00
24.2.2		Trabalho Independente		327,63	8.284,92	8.347,92		390,62
24.2.5		Pensões			26,00	26,00		
24.2.6		Sobretaxa de IRS			12.506,00	13.936,00		1.430,00
		A TRANSPORTAR ...	371,80	196.345,76	240.119,71	392.179,87		348.264,12

ENTIDADE	OPERAÇÕES DE TESOURARIA	DATA	ANO	PAGINA
MB		2014/04/26	2013	3

COD. CONTA	TERCEIRO	DESIGNAÇÃO	SALDO DA GERÊNCIA ANTERIOR		MOVIMENTO ANUAL		SALDO PARA A GERÊNCIA SEGUINTE	
			DEVEDOR	CREDOR	DEBITO	CREDITO	DEVEDOR	CREDOR
		TRANSPORTE ...	331,80	196.345,76	148.329,71	152.379,87		348.264,12
24.5		Contribuições para a Segurança Social	1.137,06	19.843,82	183.220,07	185.989,12		22.485,81
24.5.1		ADSE		1.960,02	32.411,02	33.684,88		3.265,88
24.5.1.1		A.D.S.E. - «Descontos de Pessoal»		1.960,02	32.411,02	33.684,88		3.265,88
24.5.2		Caixa Geral de Aposentações	1.137,06	12.449,30	168.710,97	182.152,75		12.774,02
24.5.2.1		Caixa Geral Aposentações - «Descontos de Pessoal»		12.449,30	168.883,17	169.187,89		12.774,02
24.5.2.3		Caixa Geral Aposentações - «Descontos s/ Empréstad	1.137,06		11.827,80	12.964,86		
24.5.3		Segurança Social - Regime geral		5.382,49	70.088,08	70.151,49		5.445,90
24.5.3.2		DGFSS - «Descontos Pessoal»		5.382,49	70.088,08	70.151,49		5.445,90
26		OUTROS DEVEDORES E CREDORES	1.845,00	8.085,62	58.148,46	55.703,33		3.795,68
26.3		Sindicatos		1.894,49	22.566,88	22.464,21		1.791,82
26.3.1		ATAM		5,78	69,36	69,36		5,78
26.3.2		STAL		784,32	9.284,32	9.235,66		741,66
26.3.4		SITCOMB		983,40	11.746,07	11.682,51		919,84
26.3.7		SINDICATO TRABALHADORES FUNÇÃO PUBLICA SUL E AÇORE		124,56	1.486,12	1.491,04		129,48
26.3.8		SINDICATO TECNICOS ADMINISTRATIVOS AUXILIARES ESMC		6,23	67,02	65,64		4,86
26.8		Devedores e Credores Diversos	1.845,00	6.191,13	35.581,58	33.239,32		2.003,87
26.8.5		DEVEDORES/CREDORES RESULT.OPERAÇÕES DE TESOURARIA	1.845,00	6.191,13	35.581,58	33.239,32		2.003,87
26.8.5.1		Entidades Públicas		5.120,80	28.071,59	25.732,75		2.791,96
26.8.5.1.1		Direcção Geral das Florestas		243,12	522,89	461,83		182,06
26.8.5.1.1.1		Carta de Caçador		243,12	515,64	453,83		181,31
26.8.5.1.1.3		Depressos carta de caçador			7,25	8,00		0,75
26.8.5.1.3		Serviços de Estrangeiros e Fronteiras			90,00	112,50		22,50
26.8.5.1.7		Repartição das Finanças de Borba (DIVERSAS)		187,04	2.781,15	2.594,11		
26.8.5.1.7.1		Escava em Linha			1.471,04	1.471,04		
26.8.5.1.7.3		João Cheira		187,04	1.310,11	1.123,07		
26.8.5.1.8		Cofre da Previdência			96,69	105,48		8,79
26.8.5.1.8.3		Adelina Canhão			96,69	105,48		8,79
26.8.5.1.9		Diversos		4.700,64	24.580,86	22.458,83		2.578,62
26.8.5.1.9.1		Câmara Municipal		3.240,79	6.626,70	3.693,72		307,82
26.8.5.1.9.2		Tribunais		439,21	5.852,28	6.036,59		623,72
26.8.5.1.9.2.2		Esaurinda Taveira		243,10	1.481,40	1.455,44		117,14
26.8.5.1.9.2.5		Ana Maria Barroso		296,21	3.850,73	3.850,73		296,21
26.8.5.1.9.2.6		João Cheira			520,06	730,42		210,36
26.8.5.1.9.3		Tribunais - cort		433,39	7.521,73	7.788,18		679,84
26.8.5.1.9.3.1		Isabel pires		164,45	609,70	445,25		
26.8.5.1.9.3.3		Antonio Serra Silva		197,13	2.581,12	2.555,80		171,82
26.8.5.1.9.3.4		Adalgisa Silva		32,44	772,51	901,75		161,68
26.8.5.1.9.3.5		Rafael Cachapela			2.101,88	2.310,88		209,00
26.8.5.1.9.3.6		Arminda Cachapela			769,14	836,70		67,56
26.8.5.1.9.3.7		Francisco Gonçalves		29,37	697,38	737,80		69,79
26.8.5.1.9.4		participação - cofinas			28,00	28,00		
26.8.5.1.9.4.2		GNR			28,00	28,00		
26.8.5.1.9.6		I.G.F.Segurança Social			2.279,56	2.279,56		
26.8.5.1.9.6.7		Tapovisel			2.279,56	2.279,56		
26.8.5.1.9.7		Repartição de Finanças (Diversas)		597,25	2.251,98	2.522,08		967,25
26.8.5.1.9.7.10		sound recordings editora e eventos		300,00	300,00			
26.8.5.1.9.7.11		ITAB			90,33	90,33		
26.8.5.1.9.7.12		Cervejaria Arado			322,09	322,09		
26.8.5.1.9.7.13		Paulo leitão, sociedade unipessoal, lda			30,00	30,00		
26.8.5.1.9.7.14		Conforlimpa				967,25		967,25
26.8.5.1.9.7.3		Manuel Luis Amaro Freire & Filhos, lda			466,34	466,34		
26.8.5.1.9.7.8		Vitor Baraca		297,15	943,22	646,07		
26.8.5.1.9.9		Outras entidades públicas			110,70	110,70		
26.8.5.1.9.9.1		Instituto da Solidadura e da Qualidade			110,70	110,70		
26.8.5.2		Entidades Privadas	1.845,00	1.060,33	7.509,99	7.506,57	788,09	
26.8.5.2.2		Companhia de seguros Victoria		629,44	7.482,99	7.479,57		626,02
26.8.5.2.5		Companhia seguros tranquilidade		2,25	27,00	27,00		2,25
		A TRANSPORTAR ...	2.468,86	223.846,35	581.488,24	734.072,32		374.951,97

ENTIDADE	OPERAÇÕES DE TESOURARIA	DATA	ANO	PAGINA
MB		2014/04/16	2013	4

COD. CONTA	TERCEIRO	DESIGNACAO	SALDO DA GERÊNCIA ANTERIOR		MOVIMENTO ANUAL		SALDO PARA A GERÊNCIA SEGUINTE	
			DEVEDOR	CREDOR	DEBITO	CREDITO	DEVEDOR	CREDOR
		TRANSPORTE ...	1.468,86	223.846,55	581.488,24	734.072,52		374.961,97
26.8.5.2.9		Outras entidades privadas	1.845,00				1.845,00	
26.8.5.2.9.1		REFER-Patrimonio Administração e Gestão Imobiliaria SA	1.845,00				1.845,00	
26.8.5.2.99		outras Entidades privadas		428,64				428,64
		TOTAL ...	3.313,86	224.275,19	581.488,24	734.072,52		373.545,61

Em __ de _____ de __

_____

Em __ de _____ de __

_____

Mapa 8.1 - Caracterização da Entidade

	CARACTERIZAÇÃO DA ENTIDADE					**8.1.**
1	**IDENTIFICAÇÃO DA ENTIDADE:** MUNICÍPIO DE BORBA					**8.1.1.**
1.1	**ENDEREÇO POSTAL: PRAÇA DA REPUBLICA /** 7150 - 249 BORBA					
	TELEFONE / FAX: 268 891 630 / 268 894 806					
	Nº DE IDENTIFICAÇÃO FISCAL: 503 956 546					
1.2	Município	Até 10 000				**X**
		Mais de 10 000 e menos de 40 000				
		Igual ou superior a 40 000				
	FONTE:					
2	**LEGISLAÇÃO**					**8.1.2**
	Data da constituição ___/___/___			**Publicada no D.R. de ___/___/___**		
3	**ESTRUTURA ORGANIZACIONAL**					**8.1.3**
3.1	**SERVIÇOS MUNICIPALIZADOS**					
	A Câmara Municipal tem Serviços Municipalizados?		S		N	**X**
	Se respondeu sim, especifique quais e indique os respetivos grupos:					
3.2	**EMPRESAS MUNICIPAIS**					
	A Câmara Municipal tem Empresas Municipais?.....		S		N	**X**
	Se respondeu sim, especifique quais e indique os respetivos grupos:					
3.3	**ORGÃOS**					
	Tem órgãos de natureza consultiva?.....		S		N	**X**
	Tem órgãos de fiscalização?.....		S		N	**X**
3.4	**ORGANOGRAMA**					
	Anexo organograma e diploma que o aprovou					
4	**DESCRIÇÃO SUMÁRIA DAS ACTIVIDADES**					**8.1.4**
	V. capítulo II (Síntese da atividade desenvolvida) do Relatório de Gestão					
5	**RECURSOS HUMANOS**					**8.1.5**
5.1	**IDENTIFICAÇÃO DOS MEMBROS DO ORGÃO EXECUTIVO**					
	De 01/01/2012 a 19/10/2013					
	Presidente	Ângelo João Guarda Verdades de Sá			Em anexo	
	Vereadores	Humberto Luís Russo Ratado			Em anexo	
		Hugo Alexandre Godinho Mendanha		Pelouros	Em anexo	
		Rosa Maria Basílio Véstias			Em anexo	
		Joaquim José Serra Silva			Sem pelouros	
	De 20/10/2013 a 31/12/2013					
	Presidente	António José Lopes Anselmo			Em anexo	
	Vereadores	Joaquim dos Santos Paulo Espanhol			Em anexo	
		Jerónimo João Pereira Cavaco		Pelouros	Sem pelouros	
		Benjamim António Ferreira Espiguinha			Sem pelouros	
		Joaquim José Serra Silva			Sem pelouros	

5.2	**NÚMERO DE VEREADORES**	
	Em regime de permanência	1
	A meio tempo	0
	Restantes vereadores	3

6.	**ORGANIZAÇÃO CONTABILÍSTICA**				**8.1.6**
	1- CARACTERÍSTICAS DO SISTEMA INFORMÁTICO		Servidor UNISYS LINUX, base de dados em INFORMIX, Sistema Integrado de Gestão do Município MEDIDATA.NET (SIGMA)		
	2- DEMONSTRAÇÕES FINANCEIRAS INTERVALARES DOCUMENTADAS	SIM			
		NÃO	**X**		
	PERIODICIDADE	TRIMESTRAL		SEMESTRAL	
	3- DESCENTRALIZAÇÃO CONTABILISTICA	SIM		NÃO	**X**
	EM CASO AFIRMATIVO DESCREVA				
	OUTRAS INFORMAÇÕES	O município não teve encargos financeiros, nem amortizações resultantes de empréstimos contraídos por associações de municípios ou empresas públicas municipais.			

7.	**OUTRA INFORMAÇÃO**	**8.1.7**

7.1	**REGULAMENTOS INTERNOS E OUTROS DOCUMENTOS**				
	DOCUMENTOS	Data da Aprovação		Data de Alteração	
		Órgão Executivo	Órgão Deliberativo	Órgão Executivo	Órgão Deliberativo
	INVENTÁRIO	11-12-2002	20-12-2002		
	NORMAS CONTROLO INTERNO	12-12-2003	20-12-2003		
	BALANÇO INICIAL	28-05-2003	06-06-2003		
	NORMAS REG. EXECUÇÃO ORÇAMENTO				
	OUTRAS				

7.2	**ACÇÕES INSPECTIVAS**				
	ENTIDADE	ANOS INCIDÊNCIA			
		ANO 2013	ANO 2012	ANO 2011	ANO 2010
	INSPECÇÃO-GERAL DE FINANÇAS		2010/2012		
	INSPECÇÃO-GERAL DA ADMINISTRAÇÃO LOCAL				2007/2010

7.3	**DOCUMENTO DE GESTÃO**			
DOCUMENTOS		DATA DA APROVAÇÃO	DATA DA PUBLICAÇÃO PELO ORGÃO DELIBERATIVO	OBS.
GOP´S		20-12-2012	30-12-2012	
ORÇAMENTO		20-12-2012	30-12-2012	
PRESTAÇÃO DE CONTAS		16-04-2013	30-04-2013	
OUTROS				

8.	OUTRAS INFORMAÇÕES CONSIDERADAS RELEVANTES

Mapa 8.2 - Notas ao Balanço e à DR

8.2.1 – Indicação e justificação das disposições do POCAL que, em casos excecionais devidamente fundamentados e sem prejuízo do legalmente estabelecido, tenham sido derrogadas e dos respetivos efeitos no balanço e demonstração de resultados, tendo em vista a necessidade de estes darem uma imagem verdadeira e apropriada do ativo, do passivo e dos resultados da autarquia local

Nada a referir.

8.2.2 - Indicação e comentários das contas do balanço e da demonstração de resultados cujos conteúdos não sejam comparáveis com os do exercício anterior.

Nada a referir.

8.2.3 - Critérios valorimétricos utilizados relativamente às rubricas do balanço e da Demonstração de resultados, bem como métodos de cálculo respeitantes aos ajustamentos de valor, designadamente amortizações e provisões.

As demonstrações financeiras anexas foram preparadas a partir de registos contabilísticos deste município e respetiva documentação, tendo sido seguidos os princípios de contabilidade geralmente aceites em Portugal, e estão apresentados de acordo com o Plano Oficial das Autarquias Locais (POCAL) aprovado pelo Decreto-Lei n.º 54-A/99, de 22 fevereiro com as alterações introduzidas pelo Decreto-Lei n.º 26/2002, de 14 de fevereiro.

Os critérios valorimétricos utilizados foram os seguintes:

a) Imobilizações

Todo o imobilizado adquirido no decorrer do ano de 2012, foi valorizado ao custo de aquisição (de acordo com o estabelecido no ponto 4.1.1. - Imobilização do POCAL).

De acordo com o estabelecido no ponto 2.7.2 - Amortização do POCAL, as amortizações do exercício foram calculadas pelo método das quotas constantes. A taxa de amortização de cada bem corresponde à fixada pela Portaria n.º 671/2000, de 17 de abril (CIBE -Cadastro e Inventário dos Bens do Estado).

Os elementos patrimoniais estão sujeitos à amortização corresponde à quota anual no exercício em que entraram em funcionamento.

As retificações e ajustes efetuados nas amortizações do exercício e nas amortizações acumuladas foram efetuados por contrapartida das contas “69.6 - Aumento de amortizações e provisões” ou “79.6 - Redução de amortizações e provisões”.

b) Acréscimos e Diferimentos .

De acordo com o princípio da especialização do exercício, foram contabilizados custos diferidos (ver ponto 6.2.8.2. do Relatório de Gestão), acréscimo de custos (ver ponto 6.2.8.3.do Relatório de Gestão), proveitos diferidos (ver ponto 6.2.8.4. do Relatório de Gestão) e acréscimo de proveitos (ver ponto 6.2.8.1.do Relatório de Gestão).

8.2.4 – Cotações utilizadas para conversão em moeda portuguesa das operações registadas em contas incluídas no balanço e na demonstração de resultados originariamente expressas em moeda estrangeira.

Nada a referir.

8.2.5 – Situações em que o resultado do exercício foi afetado:

- Por valometrias diferentes das previstas no capítulo 4 "Critérios de valometria";

- Por amortizações do ativo imobilizado superiores às adequadas;

- Por provisões extraordinárias respeitantes ao ativo.

Nada a referir.

8.2.6 – Comentário às contas 431 – "Despesas de instalação" e 432 – "Despesas de investigação e de Desenvolvimento"

O aumento verificado nas contas "43 - Imobilizações incorpóreas", conforme o exposto no ponto 6.2.1.2. do Relatório de Gestão respeita aos seguintes projetos:

- Projeto de arquitetura e especialidades para construção do Centro Escolar de Borba;
- Projeto de arquitetura e especialidades para requalificação da Escola Básica Padre Bento Pereira;
- Plano de pormenor da unidade Operativa de Planeamento e Gestão UOPG 0.

8.2.7 – Movimentos ocorridos nas rubricas do ativo imobilizado constantes do balanço e nas respetivas amortizações e provisões

Todos os movimentos constam no Mapa de Ativo Bruto e no Mapa de Amortizações e Provisões seguintes.

RUBRICA		SALDO INICIAL	REAVALIAÇÃO AJUSTAMENTO	AUMENTOS	ALIENAÇÕES	TRANSFERÊNCIAS E ABATES	SALDO FINAL
41	INVESTIMENTOS FINANCEIROS	315.951,40	0,00	0,00	0,00	0,00	315.951,40
41.1	Partes de Capital	315.951,40	0,00	0,00	0,00	0,00	315.951,40
41.1.1	Associações de Municípios	0,00	0,00	0,00	0,00	0,00	0,00
41.1.2	Empresas Municipais e Intermunicipais	0,00	0,00	0,00	0,00	0,00	0,00
41.1.3	Empresas Privadas ou Cooperativas	315.951,40	0,00	0,00	0,00	0,00	315.951,40
41.1.3.01	ÁGUAS DO CENTRO ALENTEJO, SA	275.205,00	0,00	0,00	0,00	0,00	275.205,00
41.1.3.02	EDC MARMORES, SA	36.750,00	0,00	0,00	0,00	0,00	36.750,00
41.1.3.03	ESTER	2.500,00	0,00	0,00	0,00	0,00	2.500,00
41.1.3.04	CEVALOR	1.496,40	0,00	0,00	0,00	0,00	1.496,40
41.2	Obrigações e Títulos de Participação	0,00	0,00	0,00	0,00	0,00	0,00
41.2.1	Empresas Municipais e Intermunicipais	0,00	0,00	0,00	0,00	0,00	0,00
41.4	Investimentos em Imóveis	0,00	0,00	0,00	0,00	0,00	0,00
41.4.1	Terrenos e Recursos Naturais	0,00	0,00	0,00	0,00	0,00	0,00
41.4.2	Edifícios e Outras Construções	0,00	0,00	0,00	0,00	0,00	0,00
41.4.2.01	Edifícios	0,00	0,00	0,00	0,00	0,00	0,00
41.4.2.02	Outras Construções	0,00	0,00	0,00	0,00	0,00	0,00
41.5	Outras Aplicações Financeiras	0,00	0,00	0,00	0,00	0,00	0,00
41.5.1	Depósitos em Instituições Financeiras	0,00	0,00	0,00	0,00	0,00	0,00
41.5.2	Títulos de Divida Pública	0,00	0,00	0,00	0,00	0,00	0,00
41.5.3	Outros Títulos	0,00	0,00	0,00	0,00	0,00	0,00
42	IMOBILIZAÇÕES CORPÓREAS	11.000.057,23	0,00	5.876.165,67	167.937,00	0,00	16.708.285,90
42.1	Terrenos e Recursos Naturais	852.163,59	0,00	35.000,00	21.515,01	0,00	865.648,58
42.2	Edifícios e Outras Construções	7.072.938,57	0,00	4.791.193,29	139.900,80	0,00	11.724.231,06

42.2.01	Edifícios	5.217.896,55	0,00	4.791.193,29	139.900,80	0,00	9.869.189,04
42.2.02	Outras Construções	1.855.042,02	0,00	0,00	0,00	0,00	1.855.042,02
42.3	Equipamento Básico	1.094.390,23	0,00	833.541,75	6.048,27	0,00	1.921.883,71
42.4	Equipamento de Transporte	816.595,85	0,00	22.186,86	0,00	0,00	838.782,71
42.5	Ferramentas e Utensílios	265.048,88	0,00	8.344,27	0,00	0,00	273.393,15
42.6	Equipamento Administrativo	635.926,19	0,00	16.111,39	472,92	0,00	651.564,66
42.7	Taras e vasilhame	0,00	0,00	0,00	0,00	0,00	0,00
42.9	Outras Imobilizações Corpóreas	262.993,92	0,00	169.788,11	0,00	0,00	432.782,03
43	IMOBILIZAÇÕES INCORPÓREAS	1.890.935,37	0,00	421.293,33	0,00	0,00	2.312.228,70
43.1	Despesas de Instalação	328.709,92	0,00	0,00	0,00	0,00	328.709,92
43.2	Despesas de Investigação e de Desenvolvimento	1.562.225,45	0,00	421.293,33	0,00	0,00	1.983.518,78
43.3	Propriedade Industrial e Outros Direitos	0,00	0,00	0,00	0,00	0,00	0,00
44	IMOBILIZAÇÕES EM CURSO	8.971.592,45	0,00	3.612.707,64	0,00	9.462.170,82	3.122.129,27
44.1	Imobilizações em Curso Investimentos Financeiros	0,00	0,00	0,00	0,00	0,00	0,00
44.2	Imobilizações em Curso de Imobilizações Corpóreas	3.691.263,11	0,00	3.563.687,65	0,00	4.976.412,39	2.278.538,37
44.2.1	Edifícios e Outras Construções	3.690.635,19	0,00	3.563.687,65	0,00	4.976.412,39	2.277.910,45
44.2.1.1	Edifícios	1.713.632,47	0,00	3.550.526,65	0,00	4.872.738,76	391.420,36
44.2.1.2	Outras Construções	1.977.002,72	0,00	13.161,00	0,00	103.673,63	1.886.490,09
44.2.9	Outras Imobilizações Corpóreas	627,92	0,00	0,00	0,00	0,00	627,92
44.3	Imobilizações em Curso de Imobilizações Incorpores	491.250,90	0,00	36.208,13	0,00	407.061,09	120.397,94
44.4	Faturas de imobilizado em conferência	0,00	0,00	0,00	0,00	0,00	0,00
44.5	Imobilizações em Curso de Bens de Domínio Público	4.782.078,44	0,00	12.811,86	0,00	4.071.697,34	723.192,96
44.5.1	REDE DE ESGOTOS	57.030,47	0,00	9.121,86		55.206,60	10.945,73
44.5.2	REDE DE AGUAS	142.215,31	0,00	0,00	0,00	95.892,12	46.323,19
44.5.3	REDE VIARIA	693.443,58	0,00	0,00	0,00	693.443,58	0,00
44.5.4	PARQUES E JARDINS	269.118,74	0,00	3.690,00	0,00	3.690,00	269.118,74
44.5.5	CAMINHO FERRO/ECOPISTA	14.170,94	0,00	0,00	0,00	0,00	14.170,94
44.5.9	OUTROS BENS DE DOMINIO PUBLICO	3.606.099,40	0,00	0,00	0,00	3.223.465,04	382.634,36
44.6	Adiantamentos p/ Conta de Bens de Domínio Público	0,00	0,00	0,00	0,00	0,00	0,00
44.7	Adiantamentos p/ Conta Investimentos Financeiros	0,00	0,00	0,00	0,00	0,00	0,00
44.8	Adiantamentos p/ Conta de Imobilizações Corpóreas	7.000,00	0,00	0,00	0,00	7.000,00	0,00
44.9	Adiantamentos p/Conta de Imobilizações Incorpóreas	0,00	0,00	0,00	0,00	0,00	0,00
45	BENS DE DOMÍNIO PÚBLICO	44.139.885,99	0,00	4.194.819,38	14.963,94	0,00	48.319.741,43
45.1	Terrenos e Recursos Naturais	3.187.555,75	0,00	0,00	14.963,94	0,00	3.172.591,81
45.2	Edifícios	10.642.049,25	0,00	0,00	0,00	0,00	10.642.049,25
45.3	Outras Construções e Infraestruturas	30.260.967,05	0,00	4.194.819,38	0,00	0,00	34.455.786,43
45.3.1	REDE DE ESGOTOS	0,00	0,00	0,00	0,00	0,00	0,00
45.3.2	REDE DE AGUAS	107.210,16	0,00	0,00	0,00	0,00	107.210,16
45.3.3	REDE VIARIA	24.439.269,11	0,00	1.833.385,47	0,00	0,00	26.272.654,58
45.3.4	PARQUES E JARDINS	0,00	0,00	0,00	0,00	0,00	0,00
45.3.9	OUTROS BENS DE DOMINIO PUBLICO	5.714.487,78	0,00	2.361.433,91	0,00	0,00	8.075.921,69
45.5	Bens do Património Histórico, Artístico e Cultural	49.313,94	0,00	0,00	0,00	0,00	49.313,94
45.9	Outros Bens de Domínio Público	0,00	0,00	0,00	0,00	0,00	0,00
TOTAL		***66.318.422,44***	***0,00***	***14.104.986,02***	***182.900,94***	***9.462.170,82***	***70.778.336,70***

As transferências de imobilizado em curso para imobilizado, tiveram como base um trabalho de análise, verificação e conferência de todos os registos contabilizados como imobilizado em curso. Neste sentido, em 2013, foi possivel apurar valores e proceder à respetiva transferência para o imobilizado definitivo. Os bens que transferiram de imobilizado em curso são constantes no quadro seguinte.

RUBRICA	SALDO INICIAL
TERRENO RÚSTICO - SITO ATRÁS DO BOSQUE	7.000,00
PROJETO ARQUITETURA E ESPECIALIDADES CENTRO ESCOLAR DE BORBA	121.188,39
PROJETO ARQUITETURA E ESPECIALIDADES REQUALIFICAÇÃO ESCOLA PADRE BENTO PEREIRA	230.835,00
PAVILHÃO DESPORTIVO DA ESCOLA BÁSICA PADRE BENTO PEREIRA	73.921,42
ESCOLA BÁSICA PADRE BENTO PEREIRA E CENTRO ESCOLAR	4.606.861,60
PLANO DE PORMENOR DA UNIDADE OPERATIVA DE PLANEAMENTO E GESTÃO UOPG 0	55.037,70
TELEGESTÃO DA REDE DE AGUAS	129.267,93
REDE VIARIA-EM 508 KM INI: 0 KM FIM: 6,8	446.682,72
ARRUAMENTOS BORBA	991.088,71
ARRUAMENTOS RIO MOÍNHOS	286.393,69
ARRUAMENTOS ORADA	19.649,82
DISTRIBUIÇÃO ORADA	179.241,98
DISTRIBUIÇÃO BORBA	565.538,99
DISTRIBUIÇÃO BARRO BRANCO	159.458,00
DISTRIBUIÇÃO RIO MOINHOS	110.108,58
DISTRIBUIÇÃO NORA	352.957,83
DRENAGEM ORADA (SANEAMENTO)	345.803,56
DRENAGEM RIO MOINHOS (PLUVIAIS)	67.256,79
DRENAGEM RIO MOINHOS (SANEAMENTO)	158.665,20
DRENAGEM BORBA (PLUVIAIS)	110.845,04
DRENAGEM BORBA (SANEAMENTO)	226.570,11
DRENAGEM BORBA (SANEAMENTO)	5.943,36
EQUIPAMENTO E MOBILIÁRIO EXTERIOR DA ESCOLA PADRE BENTO PEREIRA E CENTRO ESCOLAR.	28.613,78
EQUIPAMENTOS DOS LABORATÓRIOS DE FISICO E CIÊNCIAS DA NATUREZA - ESCOLA PADRE BENTO PEREIRA	66.991,34
EQUIPAMENTOS DA COZINHA, DO REFEITÓRIO E DO BAR - ESCOLA PADRE BENTO PEREIRA	97.778,69
RETIFICAÇÕES PARA CONTAS DE CUSTOS	18.470,59
TOTAL	***9.462.170,82***

Rubricas		Saldo Inicial	Reforço					Regularizações	Saldo Final
			S. Inicial	Anos anteriores	Diversos	Exercício	TOTAL		
48	AMORTIZAÇÕES ACUMULADAS	24.862.747,35		6.750,00		1.744.806,52	1.751.656,52	12.823,72	26.601.580,15
48.1	Investimentos Financeiros-Investimento em Imóveis								
48.1.1	Terrenos e recursos naturais								
48.1.2	Edifícios e outras construções								
48.1.2.01	Edifícios								
48.1.2.02	Outras construções								
48.2	De imobilizações corpóreas	2.665.969,45		6.750,00		268.485,11	275.235,11	12.823,72	2.928.377,00
48.2.1	Terrenos e recursos naturais								
48.2.2	Edifícios e outras construções	328.719,86				89.882,91	89.882,91	6.424,43	412.178,34
48.2.2.01	Edifícios	227.002,76				64.904,42	64.904,42	6.424,43	285.482,74
48.2.2.02	Outras construções	101.717,10				24.978,50	24.978,50		126.695,60
48.2.3	Equipamento básico	781.872,39				84.937,13	84.937,13	5.926,37	860.883,15
48.2.4	Equipamento de transporte	577.268,22		6.750,00		48.245,47	54.995,47		632.263,69
48.2.5	Ferramentas e utensílios	248.977,89				8.481,15	8.481,15		257.459,04
48.2.6	Equipamento administrativo	628.896,54				15.886,26	15.886,26	472,92	644.309,88
48.2.7	Taras e vasilhame								
48.2.8	Outras imobilizações corpóreas	107.231,42				21.052,19	21.052,19		128.283,61
48.3	De imobilizações incorpóreas	1.870.367,04				77.902,42	77.902,42		1.948.269,46
48.3.1	Despesas de instalação	328.709,62							328.709,62
48.3.2	Despesas de investigação e de desenvolvimento	1.541.657,42				77.902,42	77.902,42		1.619.559,84
48.3.3	Propriedade industrial e outros direitos								
48.5	Bens de domínio público	20.326.453,30				1.398.538,89	1.398.538,89		21.724.992,19
48.5.1	Terrenos e recursos naturais								
48.5.2	Edifícios	2.547.583,29				196.584,34	196.584,34		2.744.167,63
48.5.3	Outras construções e infraestruturas	17.778.870,02				1.201.954,55	1.201.954,55		18.980.824,57
48.5.5	Bens de património histórico, artístico e cultural								
48.5.9	Outros bens de domínio público								
49	PROVISÕES PARA INVESTIMENTOS FINANCEIROS								
49.1	Partes de capital								
49.2	Obrigações e títulos de participação								
	A transportar								
	Total	24.862.747,35		6.750,00		1.744.806,52	1.751.656,52	12.823,72	26.601.580,15

8.2.8 – Cada uma das rubricas dos mapas atrás referidos deverá ser desagregada de modo que sejam evidenciadas as seguintes informações: descrição do ativo imobilizado, indicação dos valores dos bens adquiridos em estado de uso, data de aquisição e de reavaliação, valores de aquisição, ou outro valor contabilístico na sua falta, e valores de reavaliação, taxas de amortização, amortizações do exercício e acumuladas, alienações, transferências e abates de elementos do ativo imobilizado, no exercício, devidamente justificados, valores líquidos dos elementos do ativo imobilizado.

Consultar Anexo – "Inventario do Município 2013".

8.2.9 – Indicação dos custos incorridos no exercício e respeitantes a empréstimos obtidos para financiar imobilizações, durante a construção, que tenham sido capitalizados nesse período.

Nada a referir.

8.2.10 – Indicação dos diplomas legais nos termos dos quais se baseou a reavaliação dos bens de imobilizado.

Não aplicável.

8.2.11 – Quadro discriminativo das reavaliações

Não aplicável.

8.2.12 – Imobilizações reversíveis

As imobilizações reversíveis constam do quadro seguinte.

N.º DE INVENTÁRIO	DESCRIÇÃO	VALOR BRUTO	AMORTIZAÇÕES
100237	TERRENO - MACHADOS - FUTURA ZONA INDUSTRIAL	14.465,14	0,00
100369	TERRENO - CERCA DO ÁLAMO (RÚSTICO)	7.500,00	0,00
	TOTAL DE AMORTIZAÇÕES REVERSÍVEIS……	***21.965,14***	***0,00***

8.2.13 -Indicação dos bens utilizados em regime de locação financeira, com menção dos respetivos valores contabilísticos

A indicação dos bens utilizados em regime de locação financeira, constam no quadro seguinte.

DESIGNAÇÃO	DIVIDA A 31/12/2012	NOVOS ENCARGOS	DIMINUIÇÃO DA DIVIDA	RETIFICAÇÕES	DIVIDA A 31/12/2013	VALOR CONTABILISTICO
Autocarro	112.267,12	0,00	23.813,55	0,00	88.453,57	98.620,80
TOTAL…….	***112.267,12***	***0,00***	***23.813,55***	***0,00***	***88.453,57***	***98.620,80***

8.2.14 – Relação dos bens do imobilizado que não foi possível valorizar, com indicação das razões dessa impossibilidade.

Verifica-se a existência de bens que foram inventariados com valor zero, em virtude da sua antiguidade e da inexistência de documentos de suporte e para os quais não foi possível atribuir um valor de mercado e verificam-se bens que foram adquiridos em conjunto e por um valor total, pelo qual não foi possível determinar o custo de aquisição por unidade, constando todos eles no Anexo – "Inventario do Município 2013".

8.2.15. Identificação dos bens de domínio público que não são objeto de amortização e indicação das respetivas razões."

Os bens de domínio público que não são objeto de amortização são os constantes da conta "4.5.1 - Terrenos e Recursos Naturais", os quais legalmente não são suscetíveis de amortização.

8.2.16 - Designação e sede das entidades participadas, com indicação da parcela detida bem como dos capitais próprios ou equivalente e do resultado do último exercício em cada uma dessas entidades, com menção desse exercício.

Todas as participações do município constam no quadro seguinte.

DESIGNAÇÃO	SEDE	CAPITAL SOCIAL	CAPITAIS PROPRIOS	PARCELA DETIDA	RESULTADO LIQUIDO 2013	PARTICIPAÇÃO DO MUNICIPIO
ÁGUAS DO CENTRO ALENTEJO	AV. D. LEONOR FERNANDES Nº5 R/C, 7005-144 ÉVORA	5.000.000,00	2.509.233,16	5,50%	-110.625,28	275.205,00
EDC MARMORES, SA - EMPRESA GESTORA DAS ÁREAS DE DEPOSIÇÃO COMUM DOS MÁRMORES	RUA ALFERES MARCELINO Nº34, VILA VIÇOSA	300.000,00	À data não tem contas encerradas	7350 unid	À data não tem contas encerradas	36.750,00
ESTER - ASSOCIAÇÃO PARA A FORMAÇÃO TECNOLOGICA DO SETOR DAS ROCHAS ORNAMENTAIS E INDUSTRIAIS	ESTRADA NACIONAL Nº4 KM 158, 7151-912 BORBA	117.500,00	13.807,95		315,42 (dados provisórios)	2.500,00
CEVALOR - CENTRO TECNOLOGICO PARA APROVEITAMENTO E VALORIZAÇÃO DAS ROCHAS ORNAMENTAIS E INDUSTRIAIS	ESTRADA NACIONAL Nº4 KM 158, 7151-912 BORBA	853.945,60	3.161.644,63	3 unidades participação	-258.788,64 (dados provisórios)	1.496,40

8.2.17 – Relativamente aos bens incluídos nas contas "Títulos negociáveis" e "Outras aplicações de tesouraria", indicação quando aplicável, da natureza, entidades, quantidades, valores nominais e valores de balanço.

Não ocorreram operações nas contas de "títulos negociáveis".

8.2.18. – Discriminação da conta "Outras aplicações financeiras" com indicação, quando aplicável da natureza, entidades, quantidades, valores nominais e valores de balanço.

Não ocorreram operações na conta "outras aplicações financeiras".

8.2.19. – Indicação global, por categorias de bens, das diferenças, materialmente relevantes, entre os sustos de elementos do ativo circulante, calculados de acordo com os critérios valorimétricos adaptados, e as quantias correspondentes aos respetivos preços de mercado

Nada a referir.

8.2.20. – Fundamentação das circunstâncias especiais que justificaram a atribuição a elementos do ativo circulante de um valor inferior ao mais baixo do custo ou do mercado

Nada a referir.

8.2.21. – Indicação e justificação das provisões extraordinárias respeitantes a elementos do ativo circulante relativamente aos quais, face a uma análise comercial razoável, se prevejam descidas estáveis provenientes de flutuações de valor.

Nada a referir.

8.2.22 - Valor global das dívidas de cobrança duvidosa incluídas em cada uma das rubricas de dívidas de terceiros constantes do balanço.

O valor de clientes, contribuintes e utentes de cobrança duvidosa ascende a € 45.262,73.

8.2.23 - Valor global das dívidas ativas e passivas respeitantes ao pessoal da autarquia.

Encontram-se espelhadas no mapa de recebimentos em atraso em 31/12/2013 e no mapa de pagamentos em atraso em 31/12/2013 todas as dívidas ativas e passivas respeitantes a pessoal da autarquia, embora o município à data de 31/12/2013 não detenha qualquer valor em dívida de pagamentos em atraso.

8.2.24 – Quantidade e valor nominal de obrigações e de outros títulos emitidos pela entidade com indicação dos direitos que conferem.

Nada a referir.

8.2.25 – Discriminação das dívidas incluídas na conta "Estado e outros entes públicos" em situação de mora.

Nada a referir.

8.2.26 - Descrição desagregada das responsabilidades, por garantias e cauções prestadas e recibos para cobrança de acordo com o seguinte mapa:

A descrição desagregada das responsabilidades, por garantias e cauções prestadas e recibos para cobrança constam nos mapas seguintes.

CONTAS DE ORDEM

ENTIDADE MB MUNICIPIO DE BORBA ANO 2013
PAG. 1

Código	Descrição	Valores	
	SALDO DA GERÊNCIA ANTERIOR		201.771,02
	GARANTIAS E CAUÇÕES	183.240,33	
	RECIBOS PARA COBRANÇA	28.530,69	
	GARANTIAS E CAUÇÕES PRESTADAS		157.861,99
	RECEITA VIRTUAL LIQUIDADA		
	Total geral		359.633,01

Código	Descrição	Valores	
	GARANTIAS E CAUÇÕES ACIONADAS		
	GARANTIAS E CAUÇÕES DEVOLVIDAS		28.040,79
	RECEITA VIRTUAL COBRADA		
	RECEITA VIRTUAL ANULADA		
	SALDO PARA A GERÊNCIA SEGUINTE		331.592,22
	GARANTIAS E CAUÇÕES	313.061,53	
	RECIBOS PARA COBRANÇA	28.530,69	
	Total geral		359.633,01

ENTIDADE	MAPA DAS CONTAS DE ORDEM	DATA	ANO	PAGINA
MB		2014/03/11	2013	1

COD. CONTA	DESIGNAÇÃO	SALDO INICIAL		DO ANO		SALDO FINAL	
		DEBITO	CREDITO	DEBITO	CREDITO	DEVEDOR	CREDOR
09	CONTAS DE ORDEM	203.616,02	203.616,02	185.902,78	185.902,78		
09.1	Cauções		183.240,33	28.040,79	157.861,99		313.061,53
09.1.01	Abastecimento de agua		4.373,90				4.373,90
09.1.02	Empreitadas e Fornecimentos		164.734,33	28.040,79	157.861,99		294.555,53
09.1.02.01	SONDASOLO		1.440,08				1.440,08
09.1.02.01.01	Prestada		1.440,08				1.440,08
09.1.02.01.02	Accionada						
09.1.02.01.03	Devolvida						
09.1.02.02	FILIPE MARCHAN		329,21				329,21
09.1.02.02.01	Prestada		329,21				329,21
09.1.02.02.02	Accionada						
09.1.02.02.03	Devolvida						
09.1.02.03	NOTARIADO - EDICON		465,87				465,87
09.1.02.03.01	Prestada		465,87				465,87
09.1.02.03.02	Accionada						
09.1.02.03.03	Devolvida						
09.1.02.04	PALACETE DOS MELOS - LICIVIL						
09.1.02.04.01	Prestada						
09.1.02.04.02	Accionada						
09.1.02.04.03	Devolvida						
09.1.02.05	PALACETE DOS MELOS - CONSTRUÇOES RODRIGO						
09.1.02.05.01	Prestada						
09.1.02.05.02	Accionada						
09.1.02.05.03	Devolvida						
09.1.02.06	SILVA, DUARTE E BAPTISTA		447,22				447,22
09.1.02.06.01	Prestada		447,22				447,22
09.1.02.06.02	Accionada						
09.1.02.06.03	Devolvida						
09.1.02.07	EMP. INFRAESTRUTURAS ELEC. - SDB		7.983,42	900,00			7.083,42
09.1.02.07.01	Prestada		7.983,42				7.983,42
09.1.02.07.02	Accionada						
09.1.02.07.03	Devolvida			900,00		900,00	
09.1.02.08	EMPR. ILUMI. PUBLICA - SDB		445,78				445,78
09.1.02.08.01	Prestada		445,78				445,78
09.1.02.08.02	Accionada						
09.1.02.08.03	Devolvida						
09.1.02.09	TENDAS ALENTEXPO						
09.1.02.09.01	Prestada						
09.1.02.09.02	Accionada						
09.1.02.09.03	Devolvida						
09.1.02.10	ESTUDO TURISTICO - RIPP						
09.1.02.10.01	Prestada						
09.1.02.10.02	Accionada						
09.1.02.10.03	Devolvida						
09.1.02.11	INF. ELEC. CRUZ - SDB		1.902,96				1.902,96
09.1.02.11.01	Prestada		1.902,96				1.902,96
09.1.02.11.02	Accionada						
09.1.02.11.03	Devolvida						
09.1.02.12	INF. ELEC. LOT. FORNO - 1ª ADICIONAL		5.084,73	286,54			4.798,19
09.1.02.12.01	Prestada		5.084,73				5.084,73
09.1.02.12.02	Accionada						
09.1.02.12.03	Devolvida			286,54		286,54	
09.1.02.13	V6 E V7 - LENA CONSTRUÇOES		852,26	767,03			85,23
09.1.02.13.01	Prestada		852,26				852,26
09.1.02.13.02	Accionada						
09.1.02.13.03	Devolvida			767,03		767,03	
09.1.02.14	ENVOLVENTE A MURALHA TOMAS OLIVEIRA						
09.1.02.14.01	Prestada						
09.1.02.14.02	Accionada						
09.1.02.14.03	Devolvida						
	A TRANSPORTAR ...		23.325,43	1.953,57			21.371,86

ENTIDADE	MAPA DAS CONTAS DE ORDEM	DATA	ANO	PAGINA
MB		2014/03/11	2013	2

COD. CONTA	DESIGNAÇÃO	SALDO INICIAL		DO ANO		SALDO FINAL	
		DEBITO	CREDITO	DEBITO	CREDITO	DEVEDOR	CREDOR
	TRANSPORTE ...		23.325,43	1.953,57		1.953,57	23.325,43
09.1.02.15	MERCADO MUNICIPAL - CONTR. RODRIGO						
09.1.02.15.01	Prestada						
09.1.02.15.02	Accionada						
09.1.02.15.03	Devolvida						
09.1.02.16	ESCOLA DE BORBA - CONST. RODRIGO						
09.1.02.16.01	Prestada						
09.1.02.16.02	Accionada						
09.1.02.16.03	Devolvida						
09.1.02.17	PRE-PRIMARIA DE NORA - CONST. RODRIGO						
09.1.02.17.01	Prestada						
09.1.02.17.02	Accionada						
09.1.02.17.03	Devolvida						
09.1.02.18	II CRISTO NASCENTE - SDB						
09.1.02.18.01	Prestada						
09.1.02.18.02	Accionada						
09.1.02.18.03	Devolvida						
09.1.02.19	MURO ETAR - CONSTR. RODRIGO		430,96				430,96
09.1.02.19.01	Prestada		430,96				430,96
09.1.02.19.02	Accionada						
09.1.02.19.03	Devolvida						
09.1.02.20	COBERTURA ESTALEIRO - CONST. METALICAS						
09.1.02.20.01	Prestada						
09.1.02.20.02	Accionada						
09.1.02.20.03	Devolvida						
09.1.02.21	OBRA RECRIA - LECOSUL		660,00				660,00
09.1.02.21.01	Prestada		660,00				660,00
09.1.02.21.02	Accionada						
09.1.02.21.03	Devolvida						
09.1.02.22	PROGRAMA RECRIA DIVERSOS		498,32		551,40		1.049,72
09.1.02.22.01	Prestada		498,32		551,40		1.049,72
09.1.02.22.02	Accionada						
09.1.02.22.03	Devolvida						
09.1.02.23	NOTARIADO - MESSIAS E IRMAO						
09.1.02.23.01	Prestada						
09.1.02.23.02	Accionada						
09.1.02.23.03	Devolvida						
09.1.02.24	EDIFICIO DO JARDIM CONST RODRIGO						
09.1.02.24.01	Prestada						
09.1.02.24.02	Accionada						
09.1.02.24.03	Devolvida						
09.1.02.25	INF. ELECT. JARDIM MUNICIPAL- SDB		2.366,50				2.366,50
09.1.02.25.01	Prestada		2.366,50				2.366,50
09.1.02.25.02	Accionada						
09.1.02.25.03	Devolvida						
09.1.02.26	RUA JOSE CARVALHO - CONST RODRIGUES						
09.1.02.26.01	Prestada						
09.1.02.26.02	Accionada						
09.1.02.26.03	Devolvida						
09.1.02.27	AV.BOMBEIROS VOLUNTARIOS - CONST RODRIGU		551,40				551,40
09.1.02.27.01	Prestada		551,40				551,40
09.1.02.27.02	Accionada						
09.1.02.27.03	Devolvida						
09.1.02.28	AGROCINCO		1.245,10				1.245,10
09.1.02.28.01	Prestada		1.245,10				1.245,10
09.1.02.28.02	Accionada						
09.1.02.28.03	Devolvida						
09.1.02.29	PAV. LOT. NS VITORIA - AGROCINCO						
09.1.02.29.01	Prestada						
	A TRANSPORTAR ...		29.077,71	1.953,57	551,40		27.675,54

ENTIDADE	MAPA DAS CONTAS DE ORDEM	DATA	ANO	PAGINA
MB		2014/03/11	2013	3

COD. CONTA	DESIGNAÇÃO	SALDO INICIAL		DO ANO		SALDO FINAL	
		DEBITO	CREDITO	DEBITO	CREDITO	DEVEDOR	CREDOR
	TRANSPORTE ...		29.077,71	1.953,57	551,40	1.953,57	29.629,11
09.1.02.29.02	Accionada						
09.1.02.29.03	Devolvida						
09.1.02.30	BORBA ROSA - SDB						
09.1.02.30.01	Prestada						
09.1.02.30.02	Accionada						
09.1.02.30.03	Devolvida						
09.1.02.31	PAV. JARDIM MUNIPAL - CONST. RODRIGO						
09.1.02.31.01	Prestada						
09.1.02.31.02	Accionada						
09.1.02.31.03	Devolvida						
09.1.02.32	CINETEATRO - CONSDEP						
09.1.02.32.01	Prestada						
09.1.02.32.02	Accionada						
09.1.02.32.03	Devolvida						
09.1.02.33	AMPLIAÇÃO DE MERCADO - VALVAZ		3.835,13				3.835,13
09.1.02.33.01	Prestada		3.835,13				3.835,13
09.1.02.33.02	Accionada						
09.1.02.33.03	Devolvida						
09.1.02.34	PROJ. P MEDIEVAL - ARQ. ARQUITECTO		395,45				395,45
09.1.02.34.01	Prestada		395,45				395,45
09.1.02.34.02	Accionada						
09.1.02.34.03	Devolvida						
09.1.02.35	FORUM TRANSFRONTEIRIÇO ALVENDBRA				7.382,62		7.382,62
09.1.02.35.01	Prestada				7.382,62		7.382,62
09.1.02.35.02	Accionada						
09.1.02.35.03	Devolvida						
09.1.02.36	INFRAEST. ELECTR - LOT. FORNO 2ªF -SDB						
09.1.02.36.01	Prestadas						
09.1.02.36.02	Accionadas						
09.1.02.36.03	Devolvida						
09.1.02.37	FORUM TRANSFRONTEIRIÇO 2º ADIC - ALVENDB						
09.1.02.37.01	Prestada						
09.1.02.37.02	Accionada						
09.1.02.37.03	Devolvida						
09.1.02.38	PISCINAS COBERTAS - LENA		6.061,12				6.061,12
09.1.02.38.01	Prestada		6.061,12				6.061,12
09.1.02.38.02	Accionada						
09.1.02.38.03	Devolvida						
09.1.02.39	VIAS V4 E V5 - LENA						
09.1.02.39.01	Prestada						
09.1.02.39.02	Accionada						
09.1.02.39.03	Devolvida						
09.1.02.40	ENVOLVENTE MURALHAS - TOMAS OLIVEIRA		50.680,46				50.680,46
09.1.02.40.01	Prestada		50.680,46				50.680,46
09.1.02.40.02	Accionada						
09.1.02.40.03	Devolvida						
09.1.02.41	ENVOLVENTE MURALHAS 2º ADIC - TOMAS OLIV		3.515,99				3.515,99
09.1.02.41.01	Prestada		3.515,99				3.515,99
09.1.02.41.02	Accionada						
09.1.02.41.03	Devolvida						
09.1.02.42	CINE TEATRO 3º ADICIONAL - CONSDEP						
09.1.02.42.01	Prestada						
09.1.02.42.02	Accionada						
09.1.02.42.03	Devolvida						
09.1.02.43	VIA V6.3 - LENA		276,10	207,08			69,02
09.1.02.43.01	Prestada		276,10				276,10
09.1.02.43.02	Accionada						
09.1.02.43.03	Devolvida			207,08		207,08	
	A TRANSPORTAR ...		93.841,96	2.160,65	7.934,02		99.615,33

ENTIDADE	MAPA DAS CONTAS DE ORDEM	DATA	ANO	PAGINA
MB		2014/03/11	2013	4

COD. CONTA	DESIGNAÇÃO	SALDO INICIAL		DO ANO		SALDO FINAL	
		DEBITO	CREDITO	DEBITO	CREDITO	DEVEDOR	CREDOR
	TRANSPORTE ...		93.841,96	2.160,65	7.934,02	2.160,65	101.775,98
09.1.02.44	PARQUE DESPORTIVO - TECNOVIA		31.527,50				31.527,50
09.1.02.44.01	Prestada		31.527,50				31.527,50
09.1.02.44.02	Accionada						
09.1.02.44.03	Devolvida						
09.1.02.45	EM 506-1 - SOPOVICO						
09.1.02.45.01	Prestada						
09.1.02.45.02	Accionada						
09.1.02.45.03	Devolvida						
09.1.02.46	PAVILHÃO DE EVENTOS - LENA		35.053,03		118.362,75		153.415,78
09.1.02.46.01	Prestada		35.053,03		118.362,75		153.415,78
09.1.02.46.02	Accionada						
09.1.02.46.03	Devolvida						
09.1.02.47	CINE TEATRO 4º ADICIONAL - CONSIDEP						
09.1.02.47.01	Prestada						
09.1.02.47.02	Accionada						
09.1.02.47.03	Devolvida						
09.1.02.48	CINE TEATRO 1º ADICIONAL - CONSIDEP						
09.1.02.48.01	Prestada						
09.1.02.48.02	Accionada						
09.1.02.48.03	Devolvida						
09.1.02.49	CINE TEATRO 2º ADICIONAL - CONSIDEP						
09.1.02.49.01	Prestada						
09.1.02.49.02	Accionada						
09.1.02.49.03	Devolvida						
09.1.02.50	R. ELECT. EB1 BORBA CIMA 1º ADIC - LAJEM		263,57				263,57
09.1.02.50.01	Prestada		263,57				263,57
09.1.02.50.02	Accionada						
09.1.02.50.03	Devolvida						
09.1.02.51	EB1 BAIRRO BRANCO 1º ADIC - LAJEMAR		269,65				269,65
09.1.02.51.01	Prestada		269,65				269,65
09.1.02.51.02	Accionada						
09.1.02.51.03	Devolvida						
09.1.02.52	EB1 JI BORBA CIMA 1º ADIC - LAJEMAR		450,33				450,33
09.1.02.52.01	Prestada		450,33				450,33
09.1.02.52.02	Accionada						
09.1.02.52.03	Devolvida						
09.1.02.53	EB1 JI BORBA BAIXO 1º ADIC - LAJEMAR		1.225,75				1.225,75
09.1.02.53.01	Prestada		1.225,75				1.225,75
09.1.02.53.02	Accionada						
09.1.02.53.03	Devolvida						
09.1.02.54	EB1 RIO MOINHOS 1º ADIC - LAJEMAR		450,22				450,22
09.1.02.54.01	Prestada		450,22				450,22
09.1.02.54.02	Accionada						
09.1.02.54.03	Devolvida						
09.1.02.55	EB1 JI MORA 1º ADIC - LAJEMAR		95,00				95,00
09.1.02.55.01	Prestada		95,00				95,00
09.1.02.55.02	Accionada						
09.1.02.55.03	Devolvida						
09.1.02.56	EB1 ORADA 1º ADIC - LAJEMAR		334,70				334,70
09.1.02.56.01	Prestada		334,70				334,70
09.1.02.56.02	Accionada						
09.1.02.56.03	Devolvida						
09.1.02.57	AUTOCAD - LUSO QUANZA						
09.1.02.57.01	Prestada						
09.1.02.57.02	Accionada						
09.1.02.57.03	Devolvida						
09.1.02.58	TENDAS E STANDS - GRUPO SPORMEX						
09.1.02.58.01	Prestada						
	A TRANSPORTAR ...		163.511,71	2.160,65	126.296,77		287.647,83

ENTIDADE	MAPA DAS CONTAS DE ORDEM	DATA	ANO	PAGINA
MB		2014/03/11	2013	5

COD. CONTA	DESIGNAÇÃO	SALDO INICIAL		DO ANO		SALDO FINAL	
		DEBITO	CREDITO	DEBITO	CREDITO	DEVEDOR	CREDOR
	TRANSPORTE ...		163.511,71	2.160,65	126.296,77	2.160,65	289.808,48
09.1.02.58.02	Accionada						
09.1.02.58.03	Devolvida						
09.1.02.59	SEGURANÇA PVV - PROSSEGUR						
09.1.02.59.01	Prestada						
09.1.02.59.02	Accionada						
09.1.02.59.03	Devolvida						
09.1.02.60	TELEGESTÃO ABASTECIMENTO AGUA - TECNOLAB						
09.1.02.60.01	Prestada						
09.1.02.60.01	Prestada						
09.1.02.60.03	Devolvida						
09.1.02.61	BOLETIM MUNICIPAL - ARMAZENS PAPEIS DO S		371,52				371,52
09.1.02.61.01	Prestada		371,52				371,52
09.1.02.61.01	Prestada						
09.1.02.61.03	Devolvida						
09.1.02.62	FEIRA QUEIJO 2010 - MODELSTAND						
09.1.02.62.01	Prestada						
09.1.02.62.01	Prestada						
09.1.02.62.03	Devolvida						
09.1.02.64	OLEOS E MASSAS LUBRIFICANTES - PETRONAS						
09.1.02.64.01	Prestada						
09.1.02.64.02	Accionada						
09.1.02.64.03	Devolvida						
09.1.02.65	AUTOCOMPACTADORA - IBERTRUCK		5.225,00				5.225,00
09.1.02.65.01	Prestada		5.225,00				5.225,00
09.1.02.65.02	Accionada						
09.1.02.65.03	Devolvida						
09.1.02.67	Centro escolar de Borba - Const. Gabriel			14.792,62	14.792,62		
09.1.02.67.01	Prestada				14.792,62		14.792,62
09.1.02.67.02	Acionada						
09.1.02.67.03	Devolvida			14.792,62		14.792,62	
09.1.02.68	Abertura da Porta do castelo - MONUMENTA				5.685,08		5.685,08
09.1.02.68.01	Prestada				5.685,08		5.685,08
09.1.02.68.02	Acionada						
09.1.02.68.03	Devolvida						
09.1.02.69	Mobiliario,Eq. informatico e didatico-PT			11.087,52	11.087,52		
09.1.02.69.01	Prestada				11.087,52		11.087,52
09.1.02.69.02	Acionada						
09.1.02.69.03	Devolvida			11.087,52		11.087,52	
09.1.03	CAUÇÕES DE CEMITERIOS		414,10				414,10
09.1.03.01	Prestadas		414,10				414,10
09.1.03.02	Accionada						
09.1.03.03	Devolvida						
09.1.04	CAUÇÕES DE OBRAS PARTICULARES		1.327,75				1.327,75
09.1.04.01	Prestadas		1.327,75				1.327,75
09.1.04.02	Accionada						
09.1.04.03	Devolvida						
09.1.05	RAMAIS AGUA E ESGOTOS		10.281,18				10.281,18
09.1.05.01	Prestadas		10.281,18				10.281,18
09.1.05.02	Accionada						
09.1.05.03	Devolvida						
09.1.06	OUTRAS CAUÇÕES		2.109,07				2.109,07
09.1.06.01	Prestadas		2.109,07				2.109,07
09.1.06.02	Accionada						
09.1.06.03	Devolvida						
09.1.07	CAUÇÕES DE PESSOAL						
09.1.07.01	Prestadas						
09.1.07.02	Accionada						
09.1.07.03	Devolvida						
	A TRANSPORTAR ...		183.240,33	28.040,79	157.861,99		313.061,53

ENTIDADE	MAPA DAS CONTAS DE ORDEM	DATA	ANO	PAGINA
MB		2014/03/11	2013	6

COD. CONTA	DESIGNAÇÃO	SALDO INICIAL		DO ANO		SALDO FINAL	
		DEBITO	CREDITO	DEBITO	CREDITO	DEVEDOR	CREDOR
	TRANSPORTE ...		183.240,33	28.040,79	157.861,99	28.040,79	341.102,32
09.2	Receita virtual - Recibos para Cobrança	18.530,69				18.530,69	
09.2.01	Receita de Anos Anteriores	18.530,69				18.530,69	
09.2.01.01	Receita Liquidada - Anos Anteriores	18.530,69				18.530,69	
09.2.01.02	Receita Cobrada - Anos anteriores						
09.2.01.03	Receita Anulada - Anos Anteriores						
09.2.02	Receita virtual do Ano Corrente						
09.2.02.01	Receita Liquidada - Ano Corrente						
09.2.02.02	Receita Cobrada - Ano Corrente						
09.2.02.03	Receita Anulada - Ano Corrente						
09.3	Depositos de garantia						
09.3.01	Prestadas						
09.3.02	Accionada						
09.3.03	Devolvida						
09.4	Garantias Prestadas pelo Municipio	1.845,00				1.845,00	
09.4.01	Ecopista - REFER	1.845,00				1.845,00	
09.4.01.01	Prestada	1.845,00				1.845,00	
09.4.01.02	Acionada						
09.4.01.03	Devolvida						
09.9	Contas de Ordem - Reflectidas	183.240,33	20.375,69	157.861,99	28.040,79	292.685,84	
09.9.01	Cauções	183.240,33		157.861,99	28.040,79	313.062,53	
09.9.01.01	Abastecimaneto de água	4.373,90				4.373,90	
09.9.01.02	Empreitadas e Fornecimentos	164.734,33		157.861,99	28.040,79	294.555,53	
09.9.01.03	Cemiterios	414,10				414,10	
09.9.01.04	Cauções obras particulares	1.327,75				1.327,75	
09.9.01.05	Ramais agua e esgotos	10.281,18				10.281,18	
09.9.01.06	Outras cauções	2.109,07				2.109,07	
09.9.01.07	Cauções de pessoal						
09.9.02	Receita virtual - Recibos para Cobrança		18.530,69				18.530,69
09.9.02.01	Anos anteriores		18.530,69				18.530,69
09.9.02.02	Ano Corrente						
09.9.03	Depositos de Garantia						
09.9.04	Garantias prestadas pelo Municipio		1.845,00				1.845,00
	TOTAL ...	209.616,02	203.616,02	185.902,78	185.902,78		

8.2.27 – Desdobramento das contas de provisões acumuladas explicitando os movimentos ocorridos no exercício

O desdobramento dos movimentos ocorridos no exercício, respeitantes às contas de provisões acumuladas, conta no quadro seguinte.

CÓDIGO DAS CONTAS	DESCRIÇÃO	SALDO INICIAL	AUMENTO	REDUÇÃO	SALDO FINAL
19	PROVISÕES PARA APLICAÇÕES DE TESOURARIA	0,00	0,00	0,00	**0,00**
291	PROVISÕES PARA COBRANÇAS DUVIDOSAS	37.897,22	7.365,51	0,00	**45.262,73**
292	PROVISÕES PARA RISCOS E ENCARGOS	14.074,52	336,38	0,00	**14.410,90**
39	PROVISÕES PARA DEPRECIAÇÃO DE EXISTÊNCIAS	0,00	3.774,96	0,00	**3.774,96**
49	PROVISÕES PARA INVESTIMENTOS FINANCEIROS	131.112,79	5.981,51	0,00	**137.094,30**

8.2.28 - Explicitação e justificação dos movimentos ocorridos no exercício de cada uma das contas da classe 5 - "Fundo patrimonial", constantes do balanço.

A explicitação dos movimentos ocorridos no exercício de cada uma das contas da classe 5 consta no quadro seguinte.

RUBRICA	SALDO INICIAL	AUMENTO	REDUÇÃO	SALDO FINAL
51 – PATRIMÓNIO	20.797.571,29	0,00	0,00	20.797.571,29
57 - RESERVAS	11.781,45	0,00	0,00	11.781,45
59 - RESULTADOS TRANSITADOS	-4.667.462,22	448.064,36	0,00	-5.115.526,58
TOTAL……	***16.141.890,52***	***329.566,90***	***160.310,77***	***16.141.890,52***

O aumento da conta “59 - Resultados Transitados”, reflete a transição dos resultados líquidos negativos de 2012.

8.2.29 - Demonstração do custo das mercadorias vendidas e das matérias consumidas

A demonstração do custo das mercadorias vendidas e das matérias consumidas consta no mapa seguinte.

MOVIMENTOS	MERCADORIAS	MATÉRIAS-PRIMAS SUBSIDIÁRIAS E DE CONSUMO	TOTAL
EXISTÊNCIAS INICIAIS	0,00	138.324,27	138.324,27
COMPRAS	462.939,64	458.709,48	921.649,12
REGULARIZAÇÃO DE EXISTÊNCIAS	0,00	4.262,84	4.262,84
EXISTÊNCIAS FINAIS	0,00	130.095,70	130.095,70
CUSTOS NO EXERCÍCIO	***462.939,64***	***471.200,89***	***934.140,53***

8.2.30 – Demonstração da variação da produção

Nada a referir.

8.2.31 – Demonstração dos resultados financeiros

A demonstração dos resultados financeiros consta no mapa seguinte.

CUSTOS E PERDAS FINANCEIROS	EXERCÍCIOS		PROVEITOS E GANHOS FINANCEIROS	EXERCÍCIOS	
	2013	2012		2013	2012
681 - JUROS SUPORTADOS	177.739,34	347.416,60	781 - JUROS OBTIDOS	221,56	209,56
682 - PERDAS EM ENTIDADES PARTICIPADAS			782 - GANHOS EM ENTIDADES PARTICIPADAS		
683 - AMORTIZAÇÕES DE INVESTIMENTOS EM IMÓVEIS			783 - RENDIMENTOS DE IMÓVEIS		
684 - PROVISÕES PARA APLICAÇÕES FINANCEIRAS	5.981,51	1.699,75	784 - RENDIMENTOS DE PARTICIPAÇÕES DE CAPITAL		
685 - DIFERENÇAS DE CÂMBIO DESFAVORÁVEIS			785 - DIFERENÇAS DE CÂMBIO FAVORÁVEIS		
687 - PERDAS ALIENAÇÃO DE APLICAÇÕES DE TESOURARIA			786 - DESC. DE PTO. PAGAMENTO OBTIDOS		
688 - OUTROS CUSTOS E PERDAS FINANCEIRAS	2.187,39	5.244.31	787 - GANHOS NA ALIEN. APLIC. TESOURARIA		
RESULTADOS FINANCEIROS	-185.686,68	-353.326,45	788 - OUTROS CUSTOS E GANHOS FINANCEIROS		824,65
TOTAL	***221,56***	***1.034,21***	***TOTAL ....***	***221,56***	***1.034,21***

Para melhores especificações ver ponto 6.2.1.9. do Relatório de Gestão.

8.2.32 – Demonstração dos resultados extraordinários

A demonstração dos resultados extraordinários consta no mapa seguinte.

CUSTOS E PERDAS EXTRAORDINÁRIOS	EXERCÍCIOS		PROVEITOS E GANHOS EXTRAORDINÁRIOS	EXERCÍCIOS	
	2013	2012		2013	2012
691 - TRANSFERÊNCIAS DE CAPITAL CONCEDIDAS	46.822,08	683.683,66	791 - RESTITUIÇÃO DE IMPOSTOS		
692 - DÍVIDAS INCOBRÁVEIS			792 - RECUPERAÇÃO DE DÍVIDAS		
693 - PERDAS EM EXISTÊNCIAS	3.211,14	5.030,67	793 - GANHOS EM EXISTÊNCIAS	7.473,98	437,41
694 - PERDAS EM IMOBILIZAÇÕES	157.705,32	14.520,83	794 - GANHOS IMOBILIZAÇÕES		5.170,55
695 - MULTAS E PENALIDADES	100,00	0,00	795 - BENEFICIOS PENAL. CONTRATUAIS	10.581,15	16.570,55
696 - AUMENTOS AMORTIZ. PROVISÕES	422,09	20,51	796 - REDUÇÕES AMORT. PROVISÕES	300,19	8.614,14
697 - CORRECÇÕES REL. EXERC. ANTERIORES	92.536,13	28.417,46	797 - CORRECÇÕES RELAT. EXERC. ANTERIORES	61.018,33	48.996,32
698 - OUTROS CUSTOS E PERDAS EXTRAORDINÁRIOS	586,66	150,01	798 - OUTROS PROV. GANHOS EXTRAORDINÁRIOS	471.554,32	680.921,55
RESULTADOS EXTRAORDINÁRIOS	249.544,55	28.887,38			
TOTAL	***550.927,97***	***760.710,52***	***TOTAL ....***	***550.927,97***	***760.710,52***

Para melhores especificações ver ponto 6.2.20. do Relatório de Gestão

Mapa 8.3.1.1 - Modificações do Orçamento: Receita

ENTIDADE	MODIFICAÇÕES AO ORÇAMENTO DA RECEITA	Pagina: 1
MUNICIPIO DE BORBA	TOTAL DE ALTERAÇÕES : 1 TOTAL DE REVISÕES : 1 DO ANO CONTABILISTICO DE: 2013 ATÉ À DATA : 2013/12/31	

CLASSIFICAÇÃO ECONÓMICA		DOTAÇÕES DA RECEITA				OBSERVAÇÕES
		PREVISÕES INICIAIS	MODIFICAÇÕES ORÇAMENTAIS		PREVISÕES CORRIGIDAS	
CÓDIGO	DESCRIÇÃO		INSCRIÇÕES / REFORÇOS	DIMINUIÇÕES / ANULAÇÕES		
01	IMPOSTOS DIRECTOS	910.650,00			910.650,00	
0102	OUTROS	910.650,00			910.650,00	
010202	IMPOSTO MUNICIPAL SOBRE IMÓVEIS	657.800,00			657.800,00	
010203	IMPOSTO UNICO DE CIRCULAÇÃO	98.100,00			98.100,00	
010204	IMPOSTO MUNICIPAL SOBRE TRANSMISSÕES IMÓVEIS	122.050,00			122.050,00	
010205	DERRAMA	32.700,00			32.700,00	
02	IMPOSTOS INDIRECTOS	202.400,00			202.400,00	
0202	OUTROS	202.400,00			202.400,00	
020206	IMPOSTOS INDIRECTOS ESPECIFICOS DAS AUTARQUIAS	202.400,00			202.400,00	
02020602	LOTEAMENTOS E OBRAS	174.900,00			174.900,00	
02020603	OCUPAÇÃO DE VIA PÚBLICA	9.450,00			9.450,00	
02020605	PUBLICIDADE	16.250,00			16.250,00	
02020699	OUTROS	1.800,00			1.800,00	
0202069901	TMDP - TAXA MUNICIPAL DE DIREITOS DE PASSAGEM	1.650,00			1.650,00	
0202069999	OUTROS	150,00			150,00	
04	TAXAS, MULTAS E OUTRAS PENALIDADES	114.200,00			114.200,00	
0401	TAXAS	87.200,00			87.200,00	
040122	TAXAS ESPECÍFICAS DAS AUTARQUIAS LOCAIS	87.200,00			87.200,00	
04012301	MERCADOS E FEIRAS	18.300,00			18.300,00	
04012302	LOTEAMENTO E OBRAS	55.700,00			55.700,00	
04012303	OCUPAÇÃO DE VIA PÚBLICA	4.550,00			4.550,00	
04012305	CAÇA, USO E PORTE DE ARMA	150,00			150,00	
04012399	OUTROS	8.500,00			8.500,00	
0401239999	OUTRAS	8.500,00			8.500,00	
0402	MULTAS E OUTRAS PENALIDADES	27.000,00			27.000,00	
040201	JUROS DE MORA	3.550,00			3.550,00	
040202	JUROS COMPENSATÓRIOS	150,00			150,00	
040204	COIMAS E PENALIDADES POR CONTRA ORDENAÇÕES	19.150,00			19.150,00	
040299	MULTAS E PENALIDADES DIVERSAS	4.150,00			4.150,00	
05	RENDIMENTOS DE PROPRIEDADE	348.950,00			348.950,00	
0502	JUROS - SOCIEDADES FINANCEIRAS	2.250,00			2.250,00	
050201	BANCOS E OUTRAS INSTITUIÇÕES FINANCEIRAS	2.250,00			2.250,00	
0510	RENDAS	346.700,00			346.700,00	
051001	TERRENOS	1.550,00			1.550,00	
051099	OUTROS	345.150,00			345.150,00	
06	TRANSFERÊNCIAS CORRENTES	4.136.775,00			4.136.775,00	
0603	ADMINISTRAÇÃO CENTRAL	4.136.775,00			4.136.775,00	
060301	ESTADO	3.615.295,05			3.615.295,05	
06030101	FUNDO EQUILIBRIO FINANCEIRO	2.635.180,00			2.635.180,00	
06030102	FUNDO SOCIAL MUNICIPAL	101.349,00			101.349,00	
06030103	PARTICIPAÇÃO VARIAVEL NO IRS	114.076,00			114.076,00	
060399	OUTROS	764.690,05			764.690,05	
06039999	DRAA	669.990,05			669.990,05	
06039903	GARADORES FLORESTAIS	35.000,00			35.000,00	
06039904	GABINETE TECNICO FLORESTAL	28.000,00			28.000,00	
06039909	OUTRAS	32.700,00			32.700,00	
060304	ESTADO-PART.COMUNITÁRIA PROJECTOS CO-FINANCIADOS	485.259,34			485.259,34	
06030602	FEDER	226.011,29			226.011,29	
06030603	FUNDO DE COOPERAÇÃO INTERNACIONAL COM A AMERICA LATINA	259.248,05			259.248,05	
06309	SERVIÇOS E FUNDOS AUTÓNOMOS - SUBSISTEMA DE PROTECÇÃO À FAMILIA E POLITICAS ACTIVAS DE EMPREGO E FORMAÇÃO PROFISSIONAL	36.220,61			36.220,61	
07	VENDA DE BENS E SERVIÇOS CORRENTES	1.379.425,00			1.379.425,00	
0701	VENDA DE BENS	523.000,00			523.000,00	
070103	PUBLICAÇÕES E IMPRESSOS	650,00			650,00	
070107	PRODUTOS ALIMENTARES E BEBIDAS	72.400,00			72.400,00	
070108	MERCADORIAS	445.600,00			445.600,00	
07010801	AGUA	423.000,00			423.000,00	
07010809	OUTRAS MERCADORIAS	22.600,00			22.600,00	

ENTIDADE	MODIFICAÇÕES AO ORÇAMENTO DA RECEITA	Pagina: 2
MUNICIPIO DE BORBA	TOTAL DE ALTERAÇÕES : 1 TOTAL DE REVISÕES : 1 DO ANO CONTABILISTICO DE: 2013 ATÉ À DATA : 2013/12/31	

CLASSIFICAÇÃO ECONÓMICA		DOTAÇÕES DA RECEITA				OBSERVAÇÕES
		PREVISÕES INICIAIS	MODIFICAÇÕES ORÇAMENTAIS		PREVISÕES CORRIGIDAS	
CÓDIGO	DESCRIÇÃO		INSCRIÇÕES / REFORÇOS	DIMINUIÇÕES / ANULAÇÕES		
070111	PRODUTOS ACABADOS E INTERMÉDIOS	3.350,00			3.350,00	
07011102	OUTROS PRODUTOS ACABADOS E INTERMÉDIOS	3.350,00			3.350,00	
0702	SERVIÇOS	624.175,00			624.175,00	
070201	ALUGUER DE ESPAÇOS E EQUIPAMENTOS	45.800,00			45.800,00	
070268	SERVIÇOS SOCIAIS, RECREATIVOS, CULTURAIS E DESPORTO	40.600,00			40.600,00	
07028802	SERVIÇOS RECREATIVOS	30.000,00			30.000,00	
0702080299	OUTROS	30.000,00			30.000,00	
07020804	SERVIÇOS DESPORTIVOS	10.600,00			10.600,00	
070289	SERVIÇOS ESPECÍFICOS DAS AUTARQUIAS	537.425,00			537.425,00	
07020901	SANEAMENTO	185.625,00			185.625,00	
07020902	RESÍDUOS SÓLIDOS	264.800,00			264.800,00	
07028903	TRANSPORTES COLECTIVOS DE PESSOAS E MERCADORIAS	24.550,00			24.550,00	
0702090302	TRANSPORTES ESCOLARES	24.550,00			24.550,00	
07020904	TRABALHOS POR CONTA DE PARTICULARES	29.900,00			29.900,00	
07020905	CEMITÉRIOS	20.100,00			20.100,00	
07020999	OUTROS SERVIÇOS ESPECIFICOS DAS AUTARQUIAS	12.450,00			12.450,00	
070299	OUTROS SERVIÇOS	350,00			350,00	
0703	RENDAS	232.250,00			232.250,00	
070301	HABITAÇÕES	21.150,00			21.150,00	
070302	EDIFÍCIOS	65.400,00			65.400,00	
070399	OUTRAS	145.700,00			145.700,00	
08	OUTRAS RECEITAS CORRENTES	20.700,00			20.700,00	
0801	OUTRAS	20.700,00			20.700,00	
080199	OUTRAS	20.700,00			20.700,00	
08019906	INDEMNIZAÇÃO DE SEGUROS	8.450,00			8.450,00	
08019999	DIVERSAS	12.250,00			12.250,00	
09	VENDAS DE BENS DE INVESTIMENTO	148.309,00			148.309,00	
0901	TERRENOS	101.000,00			101.000,00	
090106	ADMINISTRAÇÃO PÚBLICA-ADM.LOCAL- CONTINENTE	101.000,00			101.000,00	
0903	EDIFÍCIOS	47.309,00			47.309,00	
090306	ADM.PÚBLICA-ADM.LOCAL-CONTINENTE	47.309,00			47.309,00	
10	TRANSFERÊNCIAS DE CAPITAL	5.696.636,44			5.696.636,44	
1003	ADMINISTRAÇÃO CENTRAL	5.696.636,44			5.696.636,44	
100301	ESTADO	1.216.955,00			1.216.955,00	
10030101	FUNDO DE EQUILIBRIO FINANCEIRO	658.795,00			658.795,00	
10030106	PIDDAC	558.160,00			558.160,00	
100307	ESTADO - PARTICIPAÇÕES COMUNITÁRIAS EM PROJECTOS CO-FINANCIADOS	4.479.681,44			4.479.681,44	
10030701	FEDER	4.479.681,44			4.479.681,44	
11	ACTIVOS FINANCEIROS	36.750,00			36.750,00	
1108	ACÇÕES E OUTRAS PARTICIPAÇÕES	36.750,00			36.750,00	
110801	SOCIEDADES E QUASE-SOCIEDADES NÃO FINANCEIRA	36.750,00			36.750,00	
12	PASSIVOS FINANCEIROS	4.886.115,91	250.000,00		5.136.115,91	
1203	TÍTULOS A MÉDIO E LONGO PRAZOS	4.886.115,91			4.886.115,91	
120302	SOCIEDADES FINANCEIRAS	4.886.115,91			4.886.115,91	
1205	EMPRÉSTIMOS A CURTO PRAZO		250.000,00		250.000,00	
120502	SOCIEDADES FINANCEIRAS		250.000,00		250.000,00	
13	OUTRAS RECEITAS DE CAPITAL	2.800,00			2.800,00	
1301	OUTRAS	2.800,00			2.800,00	
130199	OUTRAS	2.800,00			2.800,00	
16	SALDO DA GERÊNCIA ANTERIOR		444.087,33		444.087,33	
1601	SALDO ORÇAMENTAL		444.087,33		444.087,33	
160101	NA POSSE DO SERVIÇO		444.087,33		444.087,33	
	TOTAL ...	17.883.711,35	694.087,33		18.577.798,68	

Mapa 8.3.1.2 - Modificações do Orçamento: Despesa

ENTIDADE: MUNICIPIO DE BORBA

MODIFICAÇÕES AO ORÇAMENTO DA DESPESA — Pagina: 1

TOTAL DE ALTERAÇÕES : 15
TOTAL DE REVISÕES : 2 — DO ANO CONTABILISTICO DE: 2013 — ATÉ À DATA : 2013/12/31

IDENTIFICAÇÃO DAS RUBRICAS			DESPESA				O B S
			DOTAÇÕES	MODIFICAÇÕES ORÇAMENTAIS		DOTAÇÕES CORRIGIDAS	
CLASSIFICAÇÃO ORGÂNICA	CLASSIFICAÇÃO ECONÓMICA	DESCRIÇÃO	INICIAIS	INSCRIÇÕES / REFORÇOS	DIMINUIÇÕES / ANULAÇÕES		
01		**ASSEMBLEIA MUNICIPAL**					
01	01	**DESPESAS COM O PESSOAL**					
01	0102	**ABONOS VARIÁVEIS OU EVENTUAIS**					
01	010204	AJUDAS DE CUSTO	2.500,00			2.500,00	
01	010213	**OUTROS SUPLEMENTOS E PRÉMIOS**					
01	01021302	OUTROS	6.800,00	5.000,00		11.800,00	
01	02	**AQUISIÇÃO DE BENS E SERVIÇOS**					
01	0201	**AQUISIÇÃO DE BENS**					
01	020108	MATERIAL DE ESCRITÓRIO	450,00			450,00	
01	020121	OUTROS BENS	50,00			50,00	
02		**CAMARA MUNICIPAL E SERVICOS MUNICIPALIZADOS**					
02	01	**DESPESAS COM O PESSOAL**					
02	0101	**REMUNERAÇÕES CERTAS E PERMANENTES**					
02	010101	MEMBROS DE ORGÃOS AUTÁRQUICOS	83.250,00	1.000,00		84.250,00	
02	010104	**PESSOAL DOS QUADROS - REGIME DE CONTRATO INDIVIDUAL DE TRABALHO**					
02	01010401	PESSOAL EM FUNÇÕES	1.007.500,00	135.200,00		1.142.700,00	
02	010106	**PESSOAL CONTRATADO A TERMO**					
02	01010601	PESSOAL EM FUNÇÕES	314.700,00	7.100,00	70.000,00	251.800,00	
02	010107	PESSOAL EM REGIME DE TAREFA OU AVENÇA	26.200,00	37.300,00		63.500,00	
02	010108	PESSOAL AGUARDANDO APOSENTAÇÃO	6.650,00	350,00	6.000,00	1.000,00	
02	010109	PESSOAL EM QUALQUER OUTRA SITUAÇÃO	400,00	2.500,00	250,00	2.650,00	
02	010111	REPRESENTAÇÃO	22.400,00	150,00	1.000,00	21.550,00	
02	010113	SUBSÍDIO DE REFEIÇÃO	190.300,00	200,00	20.550,00	169.950,00	
02	010114	SUBSÍDIOS DE FÉRIAS E NATAL	207.150,00	76.270,00	10.000,00	273.420,00	
02	010115	REMUNERAÇÃO POR DOENÇA E MATERNIDADE/PATERNIDADE	100.000,00	4.100,00	39.050,00	65.100,00	
02	0102	**ABONOS VARIÁVEIS OU EVENTUAIS**					
02	010202	HORAS EXTRAORDINÁRIAS	8.700,00	1.000,00	4.500,00	5.200,00	
02	010204	AJUDAS DE CUSTO	16.750,00	1.000,00	10.800,00	6.950,00	
02	010205	ABONO PARA FALHAS	1.000,00	120,00		1.120,00	
02	010210	SUBSÍDIO DE TRABALHO NOCTURNO	6.000,00	3.310,00	3.000,00	6.310,00	
02	010212	INDEMNIZAÇÕES POR CESSAÇÃO DE FUNÇÕES		17.300,00	2.200,00	15.100,00	
02	010213	**OUTROS SUPLEMENTOS E PRÉMIOS**					
02	01021302	OUTROS	7.250,00	2.000,00	5.700,00	3.550,00	
02	010214	OUTROS ABONOS EM NUMERÁRIO OU ESPÉCIE	15.200,00	1.510,00	3.000,00	13.710,00	
02	0103	**SEGURANÇA SOCIAL**					
02	010301	ENCARGOS COM A SAÚDE	558.600,00	56.200,00	38.000,00	576.800,00	
02	010302	OUTROS ENCARGOS COM A SAÚDE	21.550,00	2.000,00		23.550,00	
02	010303	SUBSÍDIO FAMILIAR A CRIANÇAS E JOVENS	13.650,00	4.000,00		17.650,00	
02	010305	**CONTRIBUIÇÕES PARA A SEGURANÇA SOCIAL**					
02	01030501	ASSISTÊNCIA NA DOENÇA DOS FUNCIONÁRIOS PÚBLICOS (ADSE)	300,00	100,00		400,00	
02	01030502	**SEGURANÇA SOCIAL DO PESSOAL EM REGIME DE CONTRATO DE TRABALHO EM FUNÇÕES PÚBLICAS (RCTFP)**					
02	0103050201	CAIXA GERAL DE APOSENTAÇÕES	176.650,00	83.700,00	3.000,00	257.350,00	
02	0103050202	SEGURANÇA SOCIAL - REGIME GERAL	130.400,00	250,00	4.200,00	126.450,00	
02	010309	**SEGUROS**					
02	01030901	SEGURO DE ACIDENTES DO TRABALHO E DOENÇAS PROFISSIONAIS	23.400,00	27.900,00	10.000,00	41.300,00	
02	010310	**OUTRAS DESPESAS DE SEGURANÇA SOCIAL**					
02	01031001	EVENTUALIDADE, MATERNIDADE, PATERNIDADE E ADOPÇÃO	50.000,00		47.500,00	2.500,00	
02	02	**AQUISIÇÃO DE BENS E SERVIÇOS**					
02	0201	**AQUISIÇÃO DE BENS**					
02	020101	MATÉRIAS-PRIMAS E SUBSIDIÁRIAS	8.731,28		500,00	8.231,28	
02	020102	**COMBUSTÍVEIS E LUBRIFICANTES**					
02	02010201	GASOLINA	3.000,00	900,00		3.900,00	
02	02010202	GASÓLEO	130.000,00	1.000,00	14.300,00	116.700,00	
02	02010299	OUTROS	77.600,00	23.800,00		101.400,00	
02	020104	LIMPEZA E HIGIENE	62.318,28	2.550,00	1.300,00	63.568,28	
02	020105	ALIMENTAÇÃO- REFEIÇÕES CONFECCIONADAS	10.800,00	1.000,00	300,00	11.500,00	
02	020106	ALIMENTAÇÃO- GÉNEROS POR CONFECCIONAR	83.762,50	950,00	20.050,00	64.662,50	
02	020107	VESTUÁRIO E ARTIGOS PESSOAIS	8.050,33	1.050,00	200,00	9.000,33	

ENTIDADE: MUNICIPIO DE BORBA

MODIFICAÇÕES AO ORÇAMENTO DA DESPESA — Pagina: 2

TOTAL DE ALTERAÇÕES : 15
TOTAL DE REVISÕES : 2

DO ANO CONTABILISTICO DE 2013 ATÉ À DATA : 2013/12/31

IDENTIFICAÇÃO DAS RUBRICAS			DESPESA				OBS
			DOTAÇÕES	MODIFICAÇÕES ORÇAMENTAIS		DOTAÇÕES	
CLASSIFICAÇÃO ORGÂNICA	CLASSIFICAÇÃO ECONÓMICA	DESCRIÇÃO	INICIAIS	INSCRIÇÕES / REFORÇOS	DIMINUIÇÕES / ANULAÇÕES	CORRIGIDAS	
02	020108	MATERIAL DE ESCRITÓRIO	8.550,00	1.800,00		9.550,00	
02	020109	PRODUTOS QUÍMICOS E FARMACÊUTICOS	11.975,00	1.750,00	300,00	13.425,00	
02	020112	MATERIAL DE TRANSPORTE- PEÇAS	73.897,03	7.900,00		81.797,03	
02	020114	OUTRO MATERIAL - PEÇAS	7.029,18			7.029,18	
02	020115	PRÉMIOS, CONDECORAÇÕES E OFERTAS	150,00	750,00		900,00	
02	020116	**MERCADORIAS PARA VENDA**					
02	0201601	ÁGUA	945.000,00	115.747,38	500,00	1.060.247,38	
02	020117	FERRAMENTAS E UTENSÍLIOS	1.762,50			1.762,50	
02	020120	MATERIAL DE EDUCAÇÃO, CULTURA E RECREIO	2.312,50	500,00	500,00	2.312,50	
02	020121	OUTROS BENS	56.248,76	3.250,00	3.900,00	55.598,76	
02	0202	**AQUISIÇÃO DE SERVIÇOS**					
02	020201	ENCARGOS DE INSTALAÇÕES	136.500,00	42.100,00		178.600,00	
02	020203	CONSERVAÇÃO DE BENS	91.734,00	20.750,00	5.100,00	107.384,00	
02	020209	COMUNICAÇÕES	41.850,00	16.800,00		58.650,00	
02	020210	TRANSPORTES	31.762,50	3.500,00	5.600,00	29.662,50	
02	020211	REPRESENTAÇÃO DOS SERVIÇOS	11.625,00	4.000,00		15.625,00	
02	020212	SEGUROS	24.335,79	16.150,00		40.485,79	
02	020213	DESLOCAÇÕES E ESTADAS	8.925,00		8.000,00	925,00	
02	020214	ESTUDOS, PARECERES, PROJECTOS E CONSULTADORIA	2.250,00		2.200,00	50,00	
02	020216	**SEMINÁRIOS, EXPOSIÇÕES E SIMILARES**					
02	0202161	EVENTOS	1.700,00		1.500,00	200,00	
02	020217	PUBLICIDADE	12.400,00	5.700,00	5.000,00	13.100,00	
02	020218	VIGILÂNCIA E SEGURANÇA	37,50			37,50	
02	020219	ASSISTÊNCIA TÉCNICA	64.850,00		23.900,00	40.950,00	
02	020220	OUTROS TRABALHOS ESPECIALIZADOS	167.175,00	67.800,00	18.200,00	215.975,00	
02	020224	ENCARGOS DE COBRANÇA DE RECEITAS	21.930,35	20.950,00	9.200,00	33.680,35	
02	020225	OUTROS SERVIÇOS	602.900,00	197.887,33	12.191,25	789.596,08	
02	03	**JUROS E OUTROS ENCARGOS**					
02	0301	**JUROS DA DÍVIDA PÚBLICA**					
02	030103	**SOCIEDADES FINANCEIRAS - BANCOS E OUTRAS INSTITUIÇÕES FINANCEIRAS**					
02	03010301	EMPRÉSTIMOS DE CURTO PRAZO	6.000,00		2.350,00	3.650,00	
02	03010302	EMPRÉSTIMOS DE MÉDIO E LONGO PRAZOS	207.000,00	65.810,00	149.556,13	123.253,87	
02	0302	**OUTROS ENCARGOS CORRENTES DA DÍVIDA PÚBLICA**					
02	030201	DESPESAS DIVERSAS	100,00			100,00	
02	0303	**JUROS DE LOCAÇÃO FINANCEIRA**					
02	030305	MATERIAL DE TRANSPORTE	2.550,00		1.700,00	850,00	
02	0305	**OUTROS JUROS**					
02	030502	OUTROS	386.100,00	48.400,00	67.000,00	367.500,00	
02	0306	**OUTROS ENCARGOS FINANCEIROS**					
02	030601	OUTROS ENCARGOS FINANCEIROS	1.800,00			1.800,00	
02	04	**TRANSFERÊNCIAS CORRENTES**					
02	0403	**ADMINISTRAÇÃO CENTRAL**					
02	040301	ESTADO	3.000,00	300,00		3.300,00	
02	0405	**ADMINISTRAÇÃO LOCAL**					
02	040501	**CONTINENTE**					
02	04050102	FREGUESIAS	38.000,00		6.310,00	31.690,00	
02	04050104	ASSOCIAÇÕES DE MUNICÍPIOS	119.850,00		6.000,00	113.850,00	
02	04050108	OUTRAS	375,00	1.000,00		1.375,00	
02	0407	**INSTITUIÇÕES SEM FINS LUCRATIVOS**					
02	040701	INSTITUIÇÕES SEM FINS LUCRATIVOS	56.025,00	52.000,00	14.000,00	94.025,00	
02	0408	**FAMÍLIAS**					
02	040802	OUTRAS	12.800,00	4.550,00	4.500,00	12.850,00	
02	05	**SUBSÍDIOS**					
02	0508	**FAMILIAS**					
02	050803	OUTRAS	55.300,00	19.970,00		75.270,00	
02	06	**OUTRAS DESPESAS CORRENTES**					
02	0602	**DIVERSAS**					
02	060203	**OUTRAS**					
02	06020301	OUTRAS RESTITUIÇÕES	375,00	100,00	300,00	175,00	

ENTIDADE	MODIFICAÇÕES AO ORÇAMENTO DA DESPESA	Pagina: 3
MUNICIPIO DE BORBA	TOTAL DE ALTERAÇÕES : 15 TOTAL DE REVISÕES : 2 DO ANO CONTABILISTICO DE 2013 ATÉ À DATA : 2013/12/31	

IDENTIFICAÇÃO DAS RUBRICAS			DESPESA				O B S
			DOTAÇÕES	MODIFICAÇÕES ORÇAMENTAIS		DOTAÇÕES	
CLASSIFICAÇÃO ORGÂNICA	CLASSIFICAÇÃO ECONÓMICA	DESCRIÇÃO	INICIAIS	INSCRIÇÕES / REFORÇOS	DIMINUIÇÕES / ANULAÇÕES	CORRIGIDAS	
02	06020302	IVA PAGO	7.500,00	18.000,00		25.500,00	
02	06020305	OUTRAS	562,50	700,00		1.262,50	
02	07	**AQUISIÇÃO DE BENS DE CAPITAL**					
02	0701	**INVESTIMENTOS**					
02	070101	TERRENOS	46.650,00			46.650,00	
02	070102	**HABITAÇÕES**					
02	07010203	REPARAÇÃO E BENEFICIAÇÃO	6.200,00		1.650,00	4.550,00	
02	070103	**EDIFÍCIOS**					
02	07010301	INSTALAÇÕES DE SERVIÇOS	67.700,00		33.535,00	34.165,00	
02	07010302	INSTALAÇÕES DESPORTIVAS E RECREATIVAS	69.300,00	183.000,00		252.300,00	
02	07010303	MERCADOS E INSTALAÇÕES DE FISCALIZAÇÃO SANITÁRIA	66.250,00	2.000,00		68.250,00	
02	07010305	ESCOLAS	4.000.600,00		158.000,00	3.842.600,00	
02	07010307	OUTROS	170.600,00	2.621,00		173.221,00	
02	070104	**CONSTRUÇÕES DIVERSAS**					
02	07010405	PARQUES E JARDINS	14.850,00		7.121,00	7.729,00	
02	07010406	INSTALAÇÕES DESPORTIVAS E RECREATIVAS	2.533.650,00	2.500,00		2.536.150,00	
02	07010410	INFRAESTRUTURAS PARA DISTRIBUIÇÃO DE ENERGIA ELECTRICA	10.450,00		3.900,00	6.550,00	
02	07010412	CEMITÉRIOS	2.000,00			2.000,00	
02	07010413	OUTROS	79.350,00			79.350,00	
02	070106	**MATERIAL DE TRANSPORTES**					
02	07010602	OUTRO	41.750,00			41.750,00	
02	070107	EQUIPAMENTO DE INFORMÁTICA	12.050,00			12.050,00	
02	070108	SOFTWARE INFORMÁTICO	20.600,00			20.600,00	
02	070109	EQUIPAMENTO ADMINISTRATIVO	2.600,00			2.600,00	
02	070110	**EQUIPAMENTO BÁSICO**					
02	07011001	EQUIPAMENTO DE RECOLHA DE RESÍDUOS	15.250,00			15.250,00	
02	07011002	OUTRO	788.350,00	1.000,00		789.350,00	
02	070111	FERRAMENTAS E UTENSÍLIOS	1.000,00			1.000,00	
02	070113	INVESTIMENTOS INCORPÓREOS	341.900,00			341.900,00	
02	070115	OUTROS INVESTIMENTOS	447.800,00	14.000,00	34.500,00	427.300,00	
02	0702	**LOCAÇÃO FINANCEIRA**					
02	070205	MATERIAL DE TRANSPORTE	23.800,00	50,00		23.850,00	
02	070207	MAQUINARIA E EQUIPAMENTO					
02	0703	**BENS DE DOMÍNIO PÚBLICO**					
02	070302	**OUTRAS CONSTRUÇÕES E INFRA-ESTRUTURAS**					
02	07030301	VIADUTOS, ARRUAMENTOS E OBRAS COMPLEMENTARES	90.344,97	1.000,00		91.344,97	
02	07030302	SISTEMAS DE DRENAGEM DE ÁGUAS RESIDUAIS	65.000,00			65.000,00	
02	07030305	PARQUES E JARDINS	204.500,00	8.500,00		213.000,00	
02	07030306	INSTALAÇÕES DESPORTIVAS E RECREATIVAS	12.150,00			12.150,00	
02	07030307	CAPTAÇÃO E DISTRIBUIÇÃO DE ÁGUA	78.100,00	3.000,00		81.100,00	
02	07030308	VIAÇÃO RURAL	349.650,00		4.600,00	345.050,00	
02	070305	BENS DE PATRIMÓNIO HISTÓRICO, ARTÍSTICO E CULTURAL	177.350,00	4.000,00	2.600,00	178.750,00	
02	08	**TRANSFERÊNCIAS DE CAPITAL**					
02	0805	**ADMINISTRAÇÃO LOCAL**					
02	080501	**CONTINENTE**					
02	08050101	MUNICIPIOS	10.850,00			10.850,00	
02	08050102	CONTINENTE	50.450,00		18.500,00	31.950,00	
02	0807	**INSTITUIÇÕES SEM FINS LUCRATIVOS**					
02	080701	INSTITUIÇÕES SEM FINS LUCRATIVOS-	45.245,76	17.170,00		62.415,76	
02	0808	**FAMÍLIAS**					
02	080802	OUTRAS	13.800,00			13.800,00	
02	09	**ACTIVOS FINANCEIROS**					
02	0904	**EMPRÉSTIMOS A MÉDIO E LONGO PRAZOS**					
02	090608	ADMINISTRAÇÃO PÚBLICA LOCAL- CONTINENTE	5.000,00			5.000,00	
02	10	**PASSIVOS FINANCEIROS**					
02	1005	**EMPRÉSTIMOS A CURTO PRAZO**					
02	100503	SOC.FINANCEIRAS-BANCOS E OUTRAS INSTIT.FINANCEIRAS		250.000,00	137.000,00	113.000,00	
02	1006	**EMPRÉSTIMOS A MÉDIO E LONGO PRAZOS**					
02	100603	SOC.FINANCEIRAS-BANCOS E OUTRAS INSTIT.FINANCEIRAS	943.297,39	126.735,60	115.520,00	954.512,39	

ENTIDADE	MODIFICAÇÕES AO ORÇAMENTO DA DESPESA	Página: 4
MUNICIPIO DE BORBA	TOTAL DE ALTERAÇÕES : 15 TOTAL DE REVISÕES : 2 — DO ANO CONTABILISTICO DE 2013 — ATÉ À DATA : 2013/12/11	

IDENTIFICAÇÃO DAS RUBRICAS			DESPESA				O B S
			DOTAÇÕES	MODIFICAÇÕES ORÇAMENTAIS		DOTAÇÕES CORRIGIDAS	
CLASSIFICAÇÃO ORGÂNICA	CLASSIFICAÇÃO ECONÓMICA	DESCRIÇÃO	INICIAIS	INSCRIÇÕES / REFORÇOS	DIMINUIÇÕES / ANULAÇÕES		
02	11	OUTRAS DESPESAS DE CAPITAL					
02	1102	DIVERSAS					
02	110201	RESTITUIÇÕES	40.153,23	1.100,00		41.253,23	
03		COMPETÊNCIAS DESCENTRALIZADAS PELO MINISTERIO EDUC					
03	01	DESPESAS COM O PESSOAL					
03	0101	REMUNERAÇÕES CERTAS E PERMANENTES					
03	010184	PESSOAL DOS QUADROS - REGIME DE CONTRATO INDIVIDUAL DE TRABALHO					
03	01010401	PESSOAL EM FUNÇÕES	237.650,00	26.550,00		264.200,00	
03	010186	PESSOAL CONTRATADO ADERMO					
03	01010601	PESSOAL EM FUNÇÕES	12.900,00	33,00		12.933,00	
03	010108	PESSOAL AGUARDANDO APOSENTAÇÃO	1.450,00			1.450,00	
03	010113	SUBSÍDIO DE REFEIÇÃO	40.350,00		4.650,00	35.700,00	
03	010114	SUBSÍDIOS DE FÉRIAS E NATAL	32.700,00	20.000,00	2.602,00	50.098,00	
03	010115	REMUNERAÇÃO POR DOENÇA E MATERNIDADE/PATERNIDADE	28.000,00		13.575,00	14.425,00	
03	0102	ABONOS VARIÁVEIS OU EVENTUAIS					
03	010202	HORAS EXTRAORDINÁRIAS	200,00			200,00	
03	010205	ABONO PARA FALHAS	650,00	350,00		1.000,00	
03	010214	OUTROS ABONOS EM NUMERÁRIO OU ESPÉCIE	200,00			200,00	
03	0103	SEGURANÇA SOCIAL					
03	010303	SUBSÍDIO FAMILIAR A CRIANÇAS E JOVENS	800,00	4,00		804,00	
03	010385	CONTRIBUIÇÕES PARA A SEGURANÇA SOCIAL					
03	01030501	ASSISTÊNCIA NA DOENÇA DOS FUNCIONÁRIOS PÚBLICOS (ADSE)	7.750,00		990,00	6.760,00	
03	01038502	SEGURANÇA SOCIAL DO PESSOAL EM REGIME DE CONTRATO DE TRABALHO EM FUNÇÕES PÚBLICAS (RCTFP)					
03	0103050201	CAIXA GERAL DE APOSENTAÇÕES	30.750,00	17.000,00		47.750,00	
03	0103050202	SEGURANÇA SOCIAL - REGIME GERAL	19.750,00	4.000,00	520,00	23.230,00	
03	010310	OUTRAS DESPESAS DE SEGURANÇA SOCIAL					
03	01031001	EVENTUALIDADE, MATERNIDADE, PATERNIDADE E ADOPÇÃO	14.000,00		13.960,00	40,00	
03	02	AQUISIÇÃO DE BENS E SERVIÇOS					
03	0201	AQUISIÇÃO DE BENS					
03	020182	COMBUSTÍVEIS E LUBRIFICANTES					
03	02010299	OUTROS	10.150,00	200,00	900,00	9.450,00	
03	020104	LIMPEZA E HIGIENE		800,00		800,00	
03	020106	ALIMENTAÇÃO- GÉNEROS POR CONFECCIONAR	46.650,00	100,00	13.200,00	33.750,00	
03	020107	VESTUÁRIO E ARTIGOS PESSOAIS	200,00			200,00	
03	020117	FERRAMENTAS E UTENSÍLIOS	150,00			150,00	
03	020121	OUTROS BENS	500,00	1.800,00	400,00	1.900,00	
03	0202	AQUISIÇÃO DE SERVIÇOS					
03	020203	CONSERVAÇÃO DE BENS	1.000,00		200,00	800,00	
		TOTAL	17.883.711,35	1.935.117,71	1.231.030,38	18.577.798,68	

Em ___ de _____ de ___

_____

Em ___ de _____ de ___

_____

Mapa 8.3.2.1 - Modificações ao PPI

ENTIDADE MUNICÍPIO DE BORBA			MODIFICAÇÕES AO PLANO PLURIANUAL DE INVESTIMENTOS TOTAL DE ALTERAÇÕES : 11 TOTAL DE REPETIÇÕES : ANO CONTABILÍSTICO: 2013 ATÉ À DATA: 31/12/2013																	Página : 1
OBJECTIVO / PROGRAMA / PROJECTO / ACÇÃO	IDENTIFICAÇÃO DO PPAI ACÇÃO	DESIGNAÇÃO	RESPONSÁVEL	DATAS INÍCIO	DATAS FIM	ID	FÓRMULA FINANCIAMENTO	VALOR REALIZADO	2013 TOTAL DOT. INICIAL	2013 TOTAL DOT. CORRIGIDA	2013 FUNDOS DEFINIDOS DOT. INICIAL	2013 FUNDOS DEFINIDOS DOT. CORRIGIDA	2013 TRANSFERÊNCIAS NÃO DEFINIDAS	ANOS SEGUINTES 2014	ANOS SEGUINTES 2015	ANOS SEGUINTES 2016	ANOS SEGUINTES SEGUINTES	MODIFICAÇÕES
1.		Pacelas Gerais																		
1.1.		Serviços Gerais de Administração Pública																		
1.1.1.		Administração Geral																		
1.1.1.	002	2002 I 2	PREDIOS URBANOS E RUSTICOS - AQUISIÇÃO	TOMAZ	2002/01/02	2014/12/31	02	470101		20.000,00	20.000,00	20.000,00	20.000,00		20.000,00					
1.1.1.	006	2002 I 6	EQUIPAMENTO ADMINISTRATIVO	DAP	2002/01/02	2013/12/31	02	470109		2.500,00	2.500,00	2.500,00	2.500,00							
1.1.1.	007	2002 I 7	EQUIPAMENTO INFORMATICO	DAP	2002/01/02	2013/12/31	02	470107		9.500,00	9.500,00	9.500,00	9.500,00							
1.1.1.	008	2002 I 8	FERRAMENTAS E UTENSILIOS	TOMAZ	2002/01/02	2013/12/31	02	470111		2.000,00	2.000,00	2.000,00	2.000,00							
1.1.1.	009	2002 I 9	QUADROS DECORAÇÃO	TOMAZ	2002/01/02	2013/12/31	02	470101042				42.750,00	42.750,00							
1.1.1.	009	2002 I 9	QUADROS DECORAÇÃO				02	470109				300,00	300,00							
1.1.1.	009	2002 I 9	QUADROS DECORAÇÃO				02	470112042		52.200,00	52.200,00	30.500,00	30.500,00							
1.1.1.	010	2002 I 10	EQUIPAMENTO DIVERSO	TOMAZ	2002/01/02	2013/12/31	02	470112042		22.500,00	22.500,00	22.500,00	22.500,00							
1.1.1.	002	2003 I 1	SOFTWARE INFORMATICO	DAP	2003/01/02	2013/12/31	02	470109		20.000,00	20.000,00	20.000,00	20.000,00							
1.1.1.	002	2007 I 1	AQUISIÇÃO DE VIATURAS DE TRANSPORTE	TOMAZ	2007/12/02	2013/12/31	02	470105		22.000,00	22.000,00	22.000,00	22.054,00		22.000,00	22.100,00			54,00	
1.1.1.	002	2007 I 2	AQUISIÇÃO DE CENTRAL E EQUIPAMENTO TELEFONICO	DAP	2007/01/02	2013/12/31														
1.1.1.	002	2009 I 1	DESTRUIÇÃO E MODERNIZAÇÃO DO SERVIÇO DOS DADOS DO CONCELHO	TOMAZ	2009/01/02	2014/12/31	02	470103042		56.454,00	56.932,00	56.454,00	56.932,00		147.500,00				-22.570,00	
1.1.1.	003	2009 I 26	SAPA - SISTEMA DE APOIOS À MODERNIZAÇÃO ADMINISTRATIVA	DAP	2009/01/02	2013/12/31	02	470103042				17.250,00	17.250,00							
1.1.1.	003	2009 I 26	SAPA - SISTEMA DE APOIOS À MODERNIZAÇÃO ADMINISTRATIVA				02	470107				2.550,00	2.550,00							
1.1.1.	003	2009 I 26	SAPA - SISTEMA DE APOIOS À MODERNIZAÇÃO ADMINISTRATIVA				02	600001		20.500,00	20.500,00	700,00	700,00							
1.1.1.	004	2012 I 4	DESMATERIALIZAÇÃO SIRS		2012/04/17	2013/12/31	02	600701		5.200,00	5.200,00	5.200,00	5.200,00							
1.1.1.	005	2012 I 5	PROJECTO VIVALEI		2012/04/17	2013/12/31														
1.1.1.	002	2013 I 1	SIGLATER II		2013/01/02	2013/12/31	02	600701		1.600,00	1.600,00	1.600,00	1.600,00							
1.1.1.	002	2013 I 2	SIAC - PROJECTO DE INFRAESTRUTURAS		2013/01/02	2013/12/31	02	600701		2.600,00	3.850,00	2.600,00	3.850,00						1.250,00	
1.2.		Segurança e Ordem Pública																		
1.2.2.		Protecção Civil e Luta contra Incêndios																		
1.2.2.	002	2002 I 12	EQUIPAMENTO DE APOIO À PROTECÇÃO CIVIL	SMPCDP	2002/01/02	2013/12/31	02	600701		5.000,00	5.000,00	5.000,00	5.000,00							
1.2.2.	002	2010 I 2	CONTRATO LOCAL DE SEGURANÇA	SMPCDP	2010/01/02	2013/12/31														
1.		Pacelas Sociais																		
1.3.		Educação																		
1.3.3.		Ensino Não Superior																		
1.3.3.	002	2003 I 12	DECORAÇÃO E APETRECHAMENTO DOS EDIFICIOS ESCOLARES	TEC	2003/01/02	2013/12/31	02	470103030		40.200,00	40.200,00	40.200,00	40.200,00							
1.3.3.	004	2009 I 4	CENTRO ESCOLAR DE BORBA	TEC	2009/01/02	2013/12/31	02	470103030				1.000.750,00	750.750,00						-250.000,00	
1.3.3.	004	2009 I 4	CENTRO ESCOLAR DE BORBA				02	470112042		1.120.950,00	997.950,00	120.200,00	120.200,00						42.000,00	
1.3.3.	002	2009 I 42	REQUALIFICAÇÃO DA ESCOLA BÁSICA DOUTOR GERMANO PEREIRA	TEC	2009/04/02	2013/12/31	02	470103030					560.500,00		1.000,00				560.500,00	
1.3.3.	002	2009 I 42	REQUALIFICAÇÃO DA ESCOLA BÁSICA DOUTOR GERMANO PEREIRA				02	470103030				2.950.750,00	2.670.750,00						320.000,00	
1.3.3.	002	2009 I 42	REQUALIFICAÇÃO DA ESCOLA BÁSICA DOUTOR GERMANO PEREIRA				02	470112042		2.477.050,00	2.209.250,00	525.200,00	482.200,00						-42.000,00	
1.3.3.	002	2013 I 2	EDITAÇÃO II		2013/01/02	2013/12/31	02	600701		1.265,76	1.265,76	1.265,76	1.265,76							
1.3.		Segurança e Acção Social																		
1.3.2.		Acção Social																		
1.3.2.	002	2012 I 1	PROGRAMA DE COMPONTE MARITIMO PARA PESSOAS CRIANÇAS	TEC	2012/01/02	2013/12/31														
1.3.2.	002	2012 I 3	CONTRATO LOCAL DE DESENVOLVIMENTO SOCIAL	TEC	2012/01/02	2013/12/31														
1.3.2.	002	2012 I 11	TRANSFERÊNCIAS DE CAPITAL PARA INSTITUIÇÕES SOCIAIS		2012/01/02	2013/12/31	02	600701		20.000,00	20.250,00	20.000,00	20.250,00						250,00	
1.4.		Habitação e Serviços Colectivos																		
1.4.1.		Habitação																		

ENTIDADE
MUNICÍPIO DE BORBA

MODIFICAÇÕES AO PLANO PLURIANUAL DE INVESTIMENTOS

Página : 1

TOTAL DE ALTERAÇÕES : 11
TOTAL DE REVISÕES :   ANO CONTABILÍSTICO: 2013   ATÉ À DATA: 2013/12/31

OBJETIVO / PROGRAMA / PROJETO / AÇÃO	IDENTIFICAÇÃO DO PROJ/AÇÃO	DESCRIÇÃO	RESPONSÁVEL	DATAS INÍCIO	DATAS FIM	EX	CÓDIGO ORÇAMENTAL	VALOR REALIZADO	2013 TOTAL DOT. INICIAL	2013 TOTAL DOT. CORRIGIDA	2013 FINANC. DEFINIDO DOT. INICIAL	2013 FINANC. DEFINIDO DOT. CORRIGIDA	FINANCIAMENTO NÃO DEFINIDO	ANOS SEGUINTES 2014	2015	2016	SEGUINTES	MODIFICAÇÕES
							A TRANSPORTAR...		4.536.501,74	4.519.201,74	4.536.501,74	4.519.201,74		281.500,00	15.100,00			-7.485,00
2.4.1. 017	2002 I 17	HABITAÇÕES DO MUNICÍPIO - CONSERVAÇÃO E REPARAÇÃO	DSC	2002/01/01	2013/12/31		02 07030103		6.200,00	4.550,00	6.200,00	4.550,00						-1.650,00
2.4.1. 018	2002 I 18	PROGRAMA RECRIA	DSC	2002/01/01	2013/12/31		02 080802		11.600,00	11.600,00	11.600,00	11.600,00						
2.4.1. 005	2010 I 5	APOIO À CONSERVAÇÃO E BENEFICIAÇÃO DE HABITAÇÕES PARA PESSOAS CARENCIADAS	DSC	2010/01/01	2013/12/31	1	02 080802		1.500,00	1.500,00	1.500,00	1.500,00						
2.4.2.		Ordenamento do Território																
2.4.1. 020	2002 I 20	P. D. M. - REVISÃO	DPOF	2002/01/01	2013/12/31	9	02 070113		8.950,00	8.950,00	8.950,00	8.950,00						
2.4.1. 022	2002 I 22	PU - ORADA - ELABORAÇÃO	DPOF	2000/01/01	2013/12/31	9	02 070113		3.650,00	3.650,00	3.650,00	3.650,00						
2.4.1. 025	2002 I 25	LOTEAMENTO ZONA DA [illegible]	DOMAT	2002/01/02	2013/12/31	9	02 07010402		21.450,00	21.450,00	21.450,00	21.450,00						
2.4.1. 026	2002 I 26	LOTEAMENTO DO [illegible] - ORADA	DOMAT	2002/01/02	2013/12/31	9	02 07010402		22.550,00	22.550,00	22.550,00	22.550,00						
2.4.1. 028	2002 I 28	NOVOS LOTEAMENTOS HABITACIONAIS - INFRAESTRUTURAS	DOMAT	2002/01/01	2014/12/31	2	02 07010402		15.150,00	14.650,00	15.150,00	14.650,00		21.000,00				-500,00
2.4.1. 031	2002 I 31	REMO. INFRA. E ARRANJOS URBANÍSTICOS DA VILA(1ª FASE ENVOLVENTE DAS MURALHAS	DOMAT	2002/01/01	2013/12/31	9	02 07030301		45.200,00	45.200,00	45.200,00	45.200,00						
2.4.1. 032	2002 I 32	ARRANJOS PAISAGÍSTICOS DIVERSOS	DOMAT	2002/01/01	2015/12/31	9	02 07030306		4.450,00	5.950,00	4.450,00	5.950,00		10.000,00	10.000,00			1.500,00
2.4.1. 003	2004 I 3	PLANOS URBANÍSTICOS RELATIVOS A OPERAÇÕES DE LOT. MUNICIPAIS	DPOF	2004/01/01	2013/12/31													
2.4.1. 002	2005 I 2	PROJETO DE INTERVENÇÃO EM ESPAÇO RURAL [illegible]	DPOF	2005/01/01	2013/12/31	9	02 070113		5.250,00	5.250,00	5.250,00	5.250,00						
2.4.1. 003	2006 I 3	MELHORAMENTOS EM LOTEAMENTOS HABITACIONAIS - DIVERSOS	DOMAT	2006/01/01	2013/12/31		02 07010402		2.250,00	2.250,00	2.250,00	2.250,00						
2.4.1. 003	2007 I 3	REMODELAÇÃO DE INFRAESTRUTURAS E ARRANJOS DA VILA 2ª FASE	DOMAT	2007/01/01	2013/12/31	1	02 07030301		14.400,00	14.400,00	14.400,00	14.400,00		150.000,00				
2.4.1. 004	2007 I 4	REMODELAÇÃO DE INFRAESTRUTURAS E ARRANJOS DA VILA 3ª FASE	DOMAT	2010/01/01	2013/12/31	1	02 07030301							250.000,00				
2.4.1. 005	2007 I 5	REMODELAÇÃO DE INFRAESTRUTURAS E ARRANJOS DA VILA 4ª FASE	DOMAT	2007/01/01	2015/12/31	1									210.000,00			
2.4.1. 007	2009 I 8	ARRANJO URBANÍSTICO, AMBIENTAL E PAISAGÍSTICO EM RIO DE MOINHOS	DOMAT	2009/01/01	2016/12/31	1								150.000,00	200.000,00	70.000,00		
2.4.1. 011	2009 I 11	ILUMINAÇÃO CÉNICA DA FONTE DAS BICAS E DO EDIFÍCIO DOS PAÇOS DO CONCELHO	DOMAT	2009/01/01	2013/12/31	1												
2.4.1. 012	2009 I 12	ABERTURA DA PORTA, RECUPERAÇÃO DA MURALHA E REQUALIFICAÇÃO DO INTERIOR DO CASTELO	DOMAT	2009/01/01	2013/12/31	1												
2.4.1. 016	2009 I 16	ARRANJO PAISAGÍSTICO DA ENVOLVENTE DO [illegible]	DOMAT	2009/01/01	2013/12/31	9	02 07030306		6.000,00	2.400,00	6.000,00	2.400,00						-3.600,00
2.4.1. 004	2013 I 4	VALORIZAÇÃO DA CIDADE DE BORBA		2013/01/01	2013/12/31		02 07010307				22.950,00	25.371,00						2.421,00
2.4.1. 004	2013 I 4	VALORIZAÇÃO DA CIDADE DE BORBA					02 070301		209.751,00	201.771,00	176.200,00	175.600,00						-600,00
2.4.3.		Saneamento																
2.4.3. 034	2002 I 34	LIGAÇÃO DE NOVOS RAMAIS DE ESGOTOS	DOMAT	2002/01/01	2013/12/31		02 07030302		22.600,00	22.600,00	22.600,00	22.600,00						
2.4.3. 035	2002 I 35	MODERNIZAÇÃO DA REDE DE ESGOTOS EXISTENTE	DOMAT	2002/01/01	2013/12/31		02 07030302		1.450,00	1.450,00	1.450,00	1.450,00						
2.4.3. 040	2002 I 40	AMPLIAÇÃO DA REDE DE ESGOTOS DO BAIRRO BRANCO	DOMAT	2004/01/01	2013/12/31	9	02 07030302		19.850,00	19.850,00	19.850,00	19.850,00						
2.4.3. 042	2002 I 42	MODERNIZAÇÃO DE REDE DE ÁGUAS PLUVIAIS	DOMAT	2002/01/01	2013/12/31		02 07030302		20.900,00	20.900,00	20.900,00	20.900,00						
2.4.3. 043	2002 I 43	MODERNIZAÇÃO E RECONSTRUÇÃO DE LINHAS DE ÁGUA E [illegible]	DOMAT	2002/01/01	2013/12/31		02 07030307		11.200,00	12.200,00	11.200,00	12.200,00						1.000,00
2.4.4.		Abastecimento de Água																
2.4.4. 044	2002 I 44	TRATAMENTO E DISTRIBUIÇÃO DE ÁGUAS	DOMAT	2002/01/01	2013/12/31		02 07030307		15.500,00	15.500,00	15.500,00	15.500,00						
2.4.4. 045	2002 I 45	MODERNIZAÇÃO DA REDE DE ÁGUAS EXISTENTE	DOMAT	2002/01/01	2013/12/31		02 07030307		23.650,00	24.650,00	23.650,00	24.650,00						1.000,00
2.4.4. 046	2002 I 46	LIGAÇÃO NOVOS RAMAIS DE ÁGUA	DOMAT	2002/01/01	2013/12/31		02 07030307		21.750,00	22.750,00	21.750,00	22.750,00						1.000,00
2.4.4. 048	2002 I 48	REMODELAÇÃO DA REDE DE ÁGUAS BORBA	DOMAT	2002/01/01	2013/12/31	9	02 07030307		6.000,00	6.000,00	6.000,00	6.000,00						
2.4.4. 049	2002 I 49	CONTADORES DE ÁGUA	DOMAT	2002/01/01	2013/12/31		02 07011002		9.850,00	10.850,00	9.850,00	10.850,00						1.000,00
2.4.4. 006	2011 I 6	PROJETO [illegible]		2011/01/01	2013/12/31		02 080701		3.250,00	4.500,00	3.250,00	4.500,00						1.250,00

ENTIDADE

MUNICÍPIO DE BORBA

MODIFICAÇÕES AO PLANO PLURIANUAL DE INVESTIMENTOS

Página : 1

TOTAL DE ALTERAÇÕES : 11

TOTAL DE REVISÕES : ANO CONSIDERADO/ATIVO: 2013 ATÉ À DATA: 31/12/2013

OBJECTIVO / PROGRAMA / PROJECTO / ACÇÃO	IDENTIFICAÇÃO DO PEAL AÇÃO	DESIGNAÇÃO	RESPONSÁVEL	DATAS INÍCIO	DATAS FIM	DE	CÓDIGO ORÇAMENTAL	VALOR REALIZADO	2013 TOTAL DOT. INICIAL	2013 TOTAL DOT. CORRIGIDA	2013 FUNDOS DISPONÍVEIS DOT. INICIAL	2013 FUNDOS DISPONÍVEIS DOT. CORRIGIDA	2013 TRANSFERÊNCIAS NÃO DISPONÍVEIS	ANOS SEGUINTES 2014	ANOS SEGUINTES 2015	ANOS SEGUINTES 2016	ANOS SEGUINTES SEGUINTES	MODIFICAÇÕES
							A TRANSPORTAR...		5.452.631,74	1.449.631,74	5.452.631,74	1.449.631,74		192.500,00	211.100,00	70.000,00		-4.564,00
1.4.5.		Resíduos sólidos																
1.4.5.	051	2012 I 51	AQUISIÇÃO DE "WALKING", CONTENTORES, RECIPIENTES, VIDRÃO, INFRAESTRUTURAS	TOMAZ	2012/01/01	2012/12/31	02 07012040		5.250,00	5.250,00	5.250,00	5.250,00						
1.4.5.	049	2009 I 49	OPTIMIZAÇÃO DA GESTÃO DE RESÍDUOS	TOMAZ	2009/01/01	2012/12/31	0 02 07012040		19.000,00	19.000,00	19.000,00	19.000,00						
1.4.6.		Protecção Meio Ambiente Conservação da Natureza																
1.4.6.	052	2012 I 52	CEMITÉRIO DE BORBA - AMPLIAÇÃO	TOMAZ	2014/01/01	2014/12/31								10.000,00	10.100,00			
1.4.6.	053	2012 I 53	CEMITÉRIO DE BORBA - AQUISIÇÃO DE TERRENOS	TOMAZ	2014/01/01	2014/12/31								60.000,00				
1.4.6.	054	2012 I 54	DISTRIBUIÇÃO AMBIENTAL DE PEQUENA ALBUFEIRA - PARQUE ECOLÓGICO	TOMAZ	2007/01/01	2015/12/31								10.000,00	10.100,00			
1.4.6.	044	2011 I 4	COMPOSTAGEM DE RESÍDUOS DO CEMITÉRIO DE BORBA		2011/01/01	2012/12/31	0 02 07010402		2.000,00	2.000,00	2.000,00	2.000,00						
1.4.6.	047	2011 I 7	PROJECTO ÁGUA - AC		2011/01/01	2012/12/31	02 0107011		300,00	600,00	300,00	600,00						500,00
1.4.6.	046	2012 I 6	ÁGUA AÇÕES DESENVOLVIMENTO DO ALQUEVA		2012/04/17	2012/12/31	02 0107011		750,00	750,00	750,00	750,00						
1.4.6.	045	2013 I 5	BORBA II		2013/01/01	2013/12/31	02 0107011		2.250,00	2.250,00	2.250,00	2.250,00						
1.5.		Serviços Culturais, Recreativos e Religiosos																
1.5.1.		Cultura																
1.5.1.	050	2012 I 50	MUSEU DO PINHO - INSTALAÇÃO	TDC	2007/01/01	2014/12/31								20.000,00				
1.5.1.	042	2012 I 42	CONSERVAÇÃO, CONSTRUÇÃO E REMODELAÇÃO DE MONUMENTOS	TDC	2009/01/01	2014/12/31	02 0701013			1.000,00		1.000,00		15.000,00				1.000,00
1.5.1.	004	2004 I 4	PROJECTO TRANSFORMAÇÃO DA CULTURA E DA JUVENTUDE - PROJECTO	TDC	2004/01/01	2012/12/31	0 02 0701112		20.050,00	20.050,00	20.050,00	20.050,00						
1.5.1.	005	2004 I 5	PROJECTO TRANSFORMAÇÃO DA CULTURA E DA JUVENTUDE - REMODELAÇÃO E CONSTRUÇÃO	TDC	2004/01/01	2012/12/31	0 02 0701012007		155.050,00	155.050,00	155.050,00	155.050,00						
1.5.1.	008	2010 I 8	BIBLIOTECA CULTURALIS	TDC	2009/01/01	2014/12/31								1.000,00				
1.5.1.	002	2012 I 2	POLO MUSEOLÓGICO DAS INVENTÁRIAS	TDC	2012/01/01	2014/12/31								10.000,00				
1.5.1.	000	2012 I 0	OFICINAS - INSTALAÇÕES CULTURAIS		2012/04/17	2012/12/31	02 0701012042		2.000,00	22.000,00	2.000,00	22.000,00						20.000,00
1.5.1.	010	2012 I 10	AMPLIAÇÃO DO PORTÃO		2012/04/17	2012/12/31	02 0701013		1.250,00	2.250,00	1.250,00	2.250,00						1.000,00
1.5.2.		Desporto, recreio e lazer																
1.5.2.	003	2012 I 03	ESTADIO MUNICIPAL DE BORBA - AMPLIAÇÃO	TOMAZ	2012/01/01	2012/12/31	0 02 0701012010		199.050,00	199.050,00	199.050,00	199.050,00						10.000,00
1.5.2.	006	2012 I 06	MODERNIZAÇÃO DAS INSTALAÇÕES MUNICIPAIS	TDC	2012/01/01	2012/12/31	02 0701012004		2.250,00	5.750,00	2.250,00	5.750,00						3.500,00
1.5.2.	007	2012 I 07	INSTALAÇÕES COMERCIAIS E DESCOMERCIAIS - CONSTRUÇÃO	TDC	2009/01/01	2012/12/31	0 02 0701012004				400.300,00	400.300,00						
1.5.2.	007	2012 I 07	INSTALAÇÕES COMERCIAIS E DESCOMERCIAIS - CONSTRUÇÃO				02 0701112042		500.300,00	500.300,00	30.000,00	30.000,00						
1.5.2.	009	2012 I 09	PARQUE DE PESCAS E RECREAÇÃO - CONSTRUÇÃO	TDC	2012/01/01	2012/12/31	1 02 0701012003		34.050,00	7.729,00	34.050,00	7.729,00						-7.221,00
1.5.2.	072	2012 I 72	RECINTO HIPOMÓVEL - MODERNIZAÇÃO	TDC	2012/01/01	2012/12/31	02 0701012042		66.500,00	62.000,00	66.500,00	62.000,00						-4.500,00
1.5.2.	075	2012 I 75	PAVILHÃO DESPORTIVO - SANITÁRIO DM - CONSTRUÇÃO	TDC	2009/01/01	2012/12/31	0 02 0701012004		27.050,00	27.050,00	27.050,00	27.050,00						
1.5.2.	042	2013 I 2	RECINTO CONSTRUÇÃO	TDC	2007/01/01	2012/12/31	1 02 0701012004		12.250,00	12.250,00	12.250,00	12.250,00						
1.5.2.	006	2004 I 6	PISCINAS MUNICIPAIS - PROJECTO	TDC	2004/01/01	2012/12/31	0 02 0701112		10.300,00	10.300,00	10.300,00	10.300,00						
1.5.2.	007	2004 I 7	PARQUE DE PESCAS E RECREAÇÃO - PROJECTO	TDC	2004/01/01	2012/12/31	0 02 0701112		8.950,00	8.950,00	8.950,00	8.950,00						
1.5.2.	008	2004 I 8	INSTALAÇÃO DE SUPERFÍCIE	TDC	2004/01/01	2012/12/31	0 02 0701012004		1.999.250,00	1.999.250,00	1.999.250,00	1.999.250,00						
1.5.2.	012	2009 I 12	PARQUE DESPORTIVO TERRENO DE BORBA	TDC	2009/01/01	2012/12/31	1 02 0701012004		5.000,00	5.000,00	5.000,00	5.000,00						
1.5.2.	000	2012 I 0	OFICINAS INSTALAÇÕES		2012/04/17	2012/12/31	02 0701012007		2.000,00	2.000,00	2.000,00	2.000,00						
1.		Funções económicas																
1.1.		Indústria e energia																
1.1.	000	2012 I 00	ZONA INDUSTRIAL / ACESSO DOS MATADOUROS INFRAESTRUTURAS	TOMAZ	2009/01/01	2012/12/31								50.000,00	10.100,00			
1.1.	002	2012 I 02	POLO INDUSTRIAL - 1. FASE - CONSTRUÇÃO INFRAESTRUTURAS	TOMAZ	2007/01/01	2012/12/31	0							15.000,00	15.100,00			

ENTIDADE
MUNICÍPIO DE BORBA

MODIFICAÇÕES AO PLANO PLURIANUAL DE INVESTIMENTOS

Página : 4

TOTAL DE ALTERAÇÕES : 13
TOTAL DE REVISÕES :
ANO CONTABILÍSTICO: 2013 ATÉ À DATA: 2013/12/31

OBJECTIVO / PROGRAMA / PROJETO / AÇÃO	IDENTIFICAÇÃO DO PROJ/AÇÃO	DESIGNAÇÃO	RESPONSÁVEL	DATAS INÍCIO	DATAS FIM	EX	CÓDIGO ORÇAMENTAL	VALOR REALIZADO	2013 TOTAL DOT. INICIAL	2013 TOTAL DOT. CORRIGIDA	2013 FINANC. DEFINIDO DOT. INICIAL	2013 FINANC. DEFINIDO DOT. CORRIGIDA	2013 FINANCIAMENTO NÃO DEFINIDO	ANOS SEGUINTES 2014	ANOS SEGUINTES 2015	ANOS SEGUINTES 2016	ANOS SEGUINTES SEGUINTES	MODIFICAÇÕES
							A TRANSPORTAR...		8.532.461,74	8.521.430,74	8.532.465,74	8.521.401,74		977.500,00	410.100,00	70.000,00		10.415,00
3.1. 102	2002 I 92	POLO INDUSTRIAL E DE APOIO AGRICOLA DA ORADA - CONSTRUÇÃO DE INFRAESTRUTURAS	TOMAST	2004/01/01	2014/12/31									100.000,00				
3.1. 103	2002 I 93	ZONAS INDUSTRIAIS - AQUISIÇÃO DE TERRENOS	TOMAST	2002/01/01	2015/12/31									20.000,00	20.000,00			
3.1. 104	2002 I 94	REMODELAÇÃO E AMPLIAÇÃO DA ILUMINAÇÃO PÚBLICA DA VILA	TOMAST	2002/01/01	2015/12/31	A	02 070403		20.450,00	6.550,00	20.450,00	6.550,00		10.000,00	10.000,00			-3.900,00
3.1. 122	2009 I 22	ZONA INDUSTRIAL DA CRUZ DE CRISTO - AMPLIAÇÃO	TOMAST	2009/01/01	2015/12/31	1								25.000,00	25.000,00			
3.1. 124	2009 I 24	POLO INDUSTRIAL DE RIO DE MOINHOS - AQUISIÇÃO DE TERRENOS	TOMAST	2009/01/01	2013/12/31	1	02 070101		10.450,00	10.450,00	10.450,00	10.450,00						
3.1. 125	2009 I 25	PAVILHÃO DE ACTIVIDADES ECONOMICAS DE ORADA	TOMAST	2009/01/01	2015/12/31	1								10.000,00	10.000,00			
3.1. 148	2011 I 8	PROJECTO EFICIÊNCIA ENERGETICA NA ILUMINAÇÃO PUBLICA		2010/12/01	2013/12/01		02 080101		400,00	400,00	400,00	400,00						
3.3.		Transportes e comunicações																
3.3.1.		Transportes rodoviários																
3.3.1. 86	2002 I 86	ESTRADA DA RIBEIRA DE BORBA	TOMAST	2002/01/01	2013/12/31	1	02 07030301		4.150,00	2.550,00	4.150,00	2.550,00						-1.600,00
3.3.1. 87	2002 I 87	REPARAÇÃO DE ESTRADAS	TOMAST	2002/01/01	2013/12/31		02 07030301		55.400,00	55.400,00	55.400,00	55.400,00						
3.3.1. 88	2002 I 88	ESTRADA SALGADA - RIO DE MOINHOS - ORADA	TOMAST	2004/01/01	2013/12/31	1	02 07030301		6.750,00	6.750,00	6.750,00	6.750,00		126.000,00				
3.3.1. 91	2002 I 91	CONSTRUÇÃO DE NOVAS VIAS MUNICIPAIS	TOMAST	2002/01/01	2013/12/31		02 07030301		27.750,00	26.750,00	27.750,00	26.750,00						-1.000,00
3.3.1. 92	2002 I 92	CAMINHOS RURAIS - RECONSTRUÇÃO	TOMAST	2002/01/01	2013/12/31		02 07030301		25.550,00	25.550,00	25.550,00	25.550,00						
3.3.1. 93	2002 I 93	OUTRAS ESTRADAS	TOMAST	2002/01/01	2013/12/31		02 07030301		22.000,00	22.000,00	22.000,00	22.000,00						
3.3.1. 96	2002 I 96	ARRUAMENTOS DIVERSOS NA ORADA	TOMAST	2002/01/01	2013/12/31		02 07030101		4.050,00	4.050,00	4.050,00	4.050,00						
3.3.1. 97	2002 I 97	ARRUAMENTOS DIVERSOS EM BORBA	TOMAST	2002/01/01	2013/12/31		02 07030101		21.796,97	22.796,97	21.796,97	22.796,97						1.000,00
3.3.1. 98	2002 I 98	ARRUAMENTOS DIVERSOS EM RIO DE MOINHOS	TOMAST	2002/01/01	2013/12/31		02 07030101		4.000,00	4.000,00	4.000,00	4.000,00						
3.3.1. 99	2002 I 99	CONSTRUÇÃO E RECONSTRUÇÃO DE MUROS E PONTÕES	TOMAST	2002/01/01	2013/12/31		02 07030402		5.950,00	6.450,00	5.950,00	6.450,00						500,00
3.3.1. 143	2003 I 3	ESTRADA DA NORA / BARRO BRANCO	TOMAST	2004/01/01	2013/12/31	1	02 07030301		22.500,00	22.500,00	22.500,00	22.500,00						
3.3.1. 118	2004 I 19	ESTRADAS DE ACESSO A [illegible] - CONSTRUÇÃO - [illegible]	TOMAST	2005/01/01	2013/12/31	1	02 07030301		175.550,00	175.550,00	175.550,00	175.550,00						
3.3.1. 145	2007 I 5	CIRCULAR EXTERNA A BORBA	TOMAST	2007/01/01	2014/12/31	1								128.000,00				
3.3.1. 165	2011 I 5	ESTUDO DE MOBILIDADE EM TRANSPORTES PÚBLICOS NA CIDADE E NO CONCELHO DE BORBA		2011/01/01	2014/12/31									22.370,00				
3.3.1. 166	2013 I 6	ESTRADA 508 (ORADA)		2014/01/01	2014/12/31									220.000,00				
3.3.1. 167	2013 I 7	CIRCULAR EXTERNA DE BORBA		2014/01/01	2014/12/31									155.000,00				
3.4.		Comércio e turismo																
3.4.1.		Mercados e feiras																
3.4.1. 100	2002 I 100	MERCADO MUNICIPAL - REMODELAÇÃO / AMPLIAÇÃO	TOMAST	2002/01/01	2013/12/31	1	02 07030302		66.250,00	68.250,00	66.250,00	68.250,00						2.000,00
3.4.2.		Turismo																
3.4.1. 101	2002 I 101	FESTA DA VINHA E DO VINHO	TEC	2002/01/01	2013/12/31		02 070113				226.200,00	208.200,00						-18.000,00
3.4.2. 101	2002 I 101	FESTA DA VINHA E DO VINHO					02 020113		246.450,00	228.210,00	20.450,00	1.950,00						-18.500,00
3.4.1. 102	2002 I 102	FEIRA DO [illegible] - MOSTRA [illegible] REGIONAIS	TEC	2002/01/01	2013/12/31		02 070113		62.050,00	62.050,00	62.050,00	62.050,00						
3.4.1. 105	2013 I 5	FEIRA DAS [illegible] ALIMENTARES	TEC	2002/01/01	2013/12/31		02 070113		52.750,00	52.750,00	52.750,00	52.750,00						
3.4.1. 104	2010 I 4	[illegible] - CRIAÇÃO E PROMOÇÃO	TEC	2010/01/01	2013/12/31	1	02 070113		5.000,00	2.500,00	5.000,00	2.500,00						-2.500,00
4.		Outras funções																
4.1.		Transferências entre Administrações																
4.1. 133	2002 I 133	TRANSFERÊNCIAS PARA AS JUNTAS DE FREGUESIA NO ÂMBITO DOS PROTOCOLOS		2002/01/01	2016/12/31		02 080101		30.000,00	30.000,00	30.000,00	30.000,00		30.000,00	30.000,00	30.000,00		
4.1. 141	2011 I 1	REDE [illegible]		2007/01/01	2013/12/31		02 080101		20.450,00	19.450,00	20.450,00	19.450,00						
4.3.		Diversas não especificadas																
4.3. 152	2004 I 11	EMPRÉSTIMO NO ÂMBITO DO PROGRAMA PAME	TEC	2004/01/01	2013/12/31		02 030601		5.000,00	5.000,00	5.000,00	5.000,00						

ENTIDADE

MUNICÍPIO DE BORBA

MODIFICAÇÕES AO PLANO PLURIANUAL DE INVESTIMENTOS

Página : 1

TOTAL DE ALTERAÇÕES : [illegible]
TOTAL DE REVISÕES :   ANO CONTABILÍSTICO: 2013   ATÉ À DATA: 2013/12/31

OBJECTIVO / PROGRAMA / PROJECTO / ACÇÃO	IDENTIFICAÇÃO DO PROJ. ACÇÃO	DESCRIÇÃO	RESPONSÁVEL	DATAS INÍCIO	DATAS FIM	EX	CÓDIGO ORÇAMENTAL	VALOR REALIZADO	2013 TOTAL DOT. INICIAL	2013 TOTAL DOT. CORRIGIDA	2013 FINANC. DEFINIDO DOT. INICIAL	2013 FINANC. DEFINIDO DOT. CORRIGIDA	2013 FINANCIAMENTO NÃO DEFINIDO	ANOS SEGUINTES 2014	ANOS SEGUINTES 2015	ANOS SEGUINTES 2016	ANOS SEGUINTES SEGUINTES	MODIFICAÇÕES
							A TRANSPORTAR...		[illegible]	[illegible]	[illegible]	[illegible]		[illegible]	[illegible]	[illegible]		[illegible]
4.3. [illegible]	[illegible]	ELABORAÇÃO DE PROJECTOS	[illegible]	[illegible]	[illegible]		02 [illegible]		[illegible]	[illegible]	[illegible]	[illegible]						
4.3. [illegible]	[illegible]	ENTIDADES SOCIETÁRIAS E NÃO SOCIETÁRIAS		[illegible]	[illegible]		02 [illegible]		[illegible]	[illegible]	[illegible]	[illegible]						
							TOTAL ...		[illegible]	[illegible]	[illegible]	[illegible]		[illegible]	[illegible]	[illegible]		[illegible]

Em __ de ____________ de ___

____

Em __ de ____________ de ___

____

Mapa 8.3.2.1 - Modificações ao PAM

ENTIDADE
MUNICÍPIO DE BORBA

MODIFICAÇÕES AO PLANO DE ACTIVIDADES MUNICIPAL — Página : 1

TOTAL DE ALTERAÇÕES : 16
TOTAL DE REVISÕES : 1 — ANO CONTABILÍSTICO: 2013 — ATÉ À DATA: 2013/12/31

OBJETIVO / PROGRAMA / PROJETO / AÇÃO	IDENTIFICAÇÃO DO PROJ/AÇÃO	DESCRIÇÃO	RESPONSÁVEL	DATAS INÍCIO	DATAS FIM	FS	CÓDIGO ORÇAMENTAL	VALOR REALIZADO	2013 TOTAL DOT. INICIAL	2013 TOTAL DOT. CORRIGIDA	2013 FINANC. DEFINIDO DOT. INICIAL	2013 FINANC. DEFINIDO DOT. CORRIGIDA	FINANCIAMENTO NÃO DEFINIDO	ANOS SEGUINTES 2014	2015	2016	SEGUINTES	MODIFICAÇÕES
1.		Funções Gerais																
1.1.		Serviços Gerais de Administração Pública																
1.1.1.		Administração Geral																
1.1.1. 002	2002 A 1	BOLETIM MUNICIPAL	GCRP	2002/02/27	2015/12/31	9	02 020220		11.150,00	18.600,00	11.150,00	20.600,00		10.000,00	10.000,00			9.450,00
1.1.1. 002	2004 A 1	MANUTENÇÃO DO SISTEMA INFORMÁTICO	DTM	2004/01/01	2015/12/31	9	02 020219		12.450,00	15.150,00	12.450,00	15.150,00		12.000,00	12.000,00			2.700,00
1.1.1. 002	2004 A 2	POCS E RENDIMENTO MÍNIMO	DAF	2004/01/01	2015/12/31	9	02 01013				19.700,00	24.700,00		100.000,00	100.000,00			5.000,00
1.1.1. 002	2004 A 2	POCS E RENDIMENTO MÍNIMO					02 040802		71.000,00	95.000,00	31.200,00	54.200,00						18.000,00
1.1.1. 003	2004 A 3	REALIZAÇÃO DE ESTÁGIOS	DAF	2004/01/01	2015/12/31	9	02 020209				400,00	2.650,00		10.000,00	10.000,00			2.250,00
1.1.1. 003	2004 A 3	REALIZAÇÃO DE ESTÁGIOS					02 01013		450,00	2.700,00	50,00	50,00						
1.1.1. 002	2010 A 1	SAMA - SISTEMAS DE APOIO À MODERNIZAÇÃO ADMINISTRATIVA	DAF	2010/01/01	2013/12/31	1	02 010402				5.000,00	5.000,00						
1.1.1. 002	2010 A 1	SAMA - SISTEMAS DE APOIO À MODERNIZAÇÃO ADMINISTRATIVA					02 01013				200,00	250,00						
1.1.1. 002	2010 A 1	SAMA - SISTEMAS DE APOIO À MODERNIZAÇÃO ADMINISTRATIVA					02 01014				400,00	450,00						
1.1.1. 002	2010 A 1	SAMA - SISTEMAS DE APOIO À MODERNIZAÇÃO ADMINISTRATIVA					02 01050201				900,00	950,00						
1.1.1. 002	2010 A 1	SAMA - SISTEMAS DE APOIO À MODERNIZAÇÃO ADMINISTRATIVA					02 040701		7.750,00	7.750,00	200,00	200,00						
1.1.1. 002	2012 A 1	LOJA DO CIDADÃO		2012/01/01	2015/12/31		02 010402				11.400,00	11.400,00		20.000,00	20.000,00			
1.1.1. 002	2012 A 1	LOJA DO CIDADÃO					02 01013				2.000,00	2.050,00						
1.1.1. 002	2012 A 1	LOJA DO CIDADÃO					02 01014				1.900,00	1.950,00						50,00
1.1.1. 002	2012 A 1	LOJA DO CIDADÃO					02 01050201		21.550,00	24.100,00	1.000,00	900,00						-2.500,00
1.1.1. 008	2012 A 8	DESERTIFICAÇÃO ZERO		2012/04/27	2013/12/31		02 040701		4.550,00	2.750,00	4.550,00	2.750,00						-1.800,00
1.1.1. 009	2012 A 9	PROJETO ITALE		2012/04/27	2013/12/31		02 040701		2.100,00	700,00	2.100,00	700,00						-1.400,00
1.1.1. 010	2012 A 10	PROJETO ITALE II		2012/04/27	2013/12/31		02 040701		200,00	200,00	200,00	200,00						
1.1.1. 014	2012 A 14	ITINERÁRIO DO PONTO MÓVEL DE ACESSO À INTERNET		2012/04/27	2013/12/31		02 040701		1.100,00	1.600,00	1.100,00	1.600,00						500,00
1.1.1. 002	2013 A 1	APOIO TÉCNICO AOS MUNICÍPIOS		2013/01/02	2013/12/31		02 040701		750,00	750,00	750,00	750,00						
1.1.1. 002	2013 A 2	EDIC - PROJETO DE INFRAESTRUTURAS		2013/01/02	2013/12/31		02 040701		800,00	800,00	800,00	800,00						
1.2.		Segurança e Ordem Públicas																
1.2.1.		Protecção Civil e Luta contra Incêndios																
1.2.1. 004	2010 A 4	PROGRAMA SAPADORES FLORESTAIS	DMPCF	2010/01/01	2015/12/31	1	02 010402				35.000,00	35.000,00		15.000,00	15.000,00			
1.2.1. 004	2010 A 4	PROGRAMA SAPADORES FLORESTAIS					02 01013				5.150,00	5.250,00						
1.2.1. 004	2010 A 4	PROGRAMA SAPADORES FLORESTAIS					02 01014				3.000,00	3.040,00						40,00
1.2.1. 004	2010 A 4	PROGRAMA SAPADORES FLORESTAIS					02 01050201		31.050,00	33.490,00	9.100,00	9.200,00						
1.2.1. 002	2012 A 2	CONTRATOS LOCAIS DE SEGURANÇA		2012/01/01	2012/12/30													
2.		Funções Sociais																
2.1.		Educação																
2.1.1.		Ensino Não Superior																
2.1.1. 002	2012 A 3	COMPETÊNCIAS DESCENTRALIZADAS PELO MINISTÉRIO DA EDUCAÇÃO		2012/01/01	2013/12/31		02 010401				237.650,00	264.200,00						26.550,00
2.1.1. 002	2012 A 3	COMPETÊNCIAS DESCENTRALIZADAS PELO MINISTÉRIO DA EDUCAÇÃO					02 010402				21.900,00	21.932,00						32,00
2.1.1. 002	2012 A 3	COMPETÊNCIAS DESCENTRALIZADAS PELO MINISTÉRIO DA EDUCAÇÃO					02 010301				1.650,00	1.650,00						
2.1.1. 002	2012 A 3	COMPETÊNCIAS DESCENTRALIZADAS PELO MINISTÉRIO DA EDUCAÇÃO					02 01013				40.200,00	35.700,00						-4.500,00
2.1.1. 002	2012 A 3	COMPETÊNCIAS DESCENTRALIZADAS PELO MINISTÉRIO DA EDUCAÇÃO					02 01014				33.700,00	50.900,00						17.200,00
2.1.1. 002	2012 A 3	COMPETÊNCIAS DESCENTRALIZADAS PELO MINISTÉRIO DA EDUCAÇÃO					02 01015				37.000,00	24.425,00						-12.575,00
2.1.1. 002	2012 A 3	COMPETÊNCIAS DESCENTRALIZADAS PELO MINISTÉRIO DA EDUCAÇÃO					02 010201				200,00	200,00						
2.1.1. 002	2012 A 3	COMPETÊNCIAS DESCENTRALIZADAS PELO MINISTÉRIO DA EDUCAÇÃO					02 010305				650,00	1.000,00						350,00

ENTIDADE
MUNICÍPIO DE BORBA

MODIFICAÇÕES AO PLANO DE ACTIVIDADES MUNICIPAIS — Página : 1

TOTAL DE ALTERAÇÕES : 16
TOTAL DE REVISÕES : 1 ANO CONTABILÍSTICO: 2013 ATÉ À DATA: 2013/12/31

OBJECTIVO / PROGRAMA / PROJECTO / ACÇÃO		IDENTIFICAÇÃO DO PROJ. ACÇÃO	DESCRIÇÃO	RESPONSÁVEL	DATAS INÍCIO	DATAS FIM	FASE	CÓDIGO ORÇAMENTAL	VALOR REALIZADO	2013 TOTAL DOT. INICIAL	2013 TOTAL DOT. CORRIGIDA	2013 FINANC. DEFINIDO DOT. INICIAL	2013 FINANC. DEFINIDO DOT. CORRIGIDA	2013 FINANCIAMENTO NÃO DEFINIDO	ANOS SEGUINTES 2014	ANOS SEGUINTES 2015	ANOS SEGUINTES 2016	ANOS SEGUINTES SEGUINTES	MODIFICAÇÕES
								A TRANSPORTAR...		199.900,00	223.190,00	542.100,00	602.294,00		207.000,00	207.000,00			59.294,00
2.1.1.	002	2012 A 2	COMPETÊNCIAS DESCENTRALIZADAS PELO MINISTÉRIO DA EDUCAÇÃO					02 010214				200,00	200,00						
2.1.1.	002	2012 A 2	COMPETÊNCIAS DESCENTRALIZADAS PELO MINISTÉRIO DA EDUCAÇÃO					02 010301				800,00	804,00						4,00
2.1.1.	002	2012 A 2	COMPETÊNCIAS DESCENTRALIZADAS PELO MINISTÉRIO DA EDUCAÇÃO					02 020201				7.200,00	6.300,00						-900,00
2.1.1.	002	2012 A 2	COMPETÊNCIAS DESCENTRALIZADAS PELO MINISTÉRIO DA EDUCAÇÃO					02 02020101				28.750,00	47.300,00						16.350,00
2.1.1.	002	2012 A 2	COMPETÊNCIAS DESCENTRALIZADAS PELO MINISTÉRIO DA EDUCAÇÃO					02 02020102				19.750,00	23.230,00						3.480,00
2.1.1.	002	2012 A 2	COMPETÊNCIAS DESCENTRALIZADAS PELO MINISTÉRIO DA EDUCAÇÃO					02 020301				16.000,00	40,00						-12.960,00
2.1.1.	002	2012 A 2	COMPETÊNCIAS DESCENTRALIZADAS PELO MINISTÉRIO DA EDUCAÇÃO					02 020303		420.150,00	410.540,00	1.000,00	800,00						-200,00
2.1.1.	004	2013 A 4	EDUCAÇÃO II		2013/01/01	2013/12/31		02 060701		850,00	350,00	850,00	350,00						-500,00
2.1.2.			Serviços Auxiliares de Ensino																
2.1.2.	002	2002 A 2	APOIO FINANCEIRO A ESTUDANTES	DSC	2002/01/01	2015/12/31		02 040801		11.800,00	11.850,00	11.800,00	11.850,00		12.500,00	12.500,00			50,00
2.1.2.	004	2004 A 4	TRANSPORTES ESCOLARES	DSC	2004/01/01	2015/12/31		02 020210		29.100,00	24.800,00	29.100,00	24.800,00		20.000,00	20.000,00			-4.300,00
2.1.2.	005	2004 A 5	GESTÃO E MANUTENÇÃO DAS CANTINAS ESCOLARES	DSC	2004/01/01	2015/12/31		02 02010299				1.200,00	1.000,00		140.000,00	140.000,00			-400,00
2.1.2.	005	2004 A 5	GESTÃO E MANUTENÇÃO DAS CANTINAS ESCOLARES					02 020104				200,00	250,00						250,00
2.1.2.	005	2004 A 5	GESTÃO E MANUTENÇÃO DAS CANTINAS ESCOLARES					02 020106				80.250,00	60.850,00						-19.400,00
2.1.2.	005	2004 A 5	GESTÃO E MANUTENÇÃO DAS CANTINAS ESCOLARES					02 020107				150,00	250,00						
2.1.2.	005	2004 A 5	GESTÃO E MANUTENÇÃO DAS CANTINAS ESCOLARES					02 020117				222,50	222,50						
2.1.2.	005	2004 A 5	GESTÃO E MANUTENÇÃO DAS CANTINAS ESCOLARES					02 020121				1.700,00	1.700,00						
2.1.2.	005	2004 A 5	GESTÃO E MANUTENÇÃO DAS CANTINAS ESCOLARES					02 02010299				10.150,00	9.450,00						-700,00
2.1.2.	005	2004 A 5	GESTÃO E MANUTENÇÃO DAS CANTINAS ESCOLARES					02 020204					800,00						800,00
2.1.2.	005	2004 A 5	GESTÃO E MANUTENÇÃO DAS CANTINAS ESCOLARES					02 020206				46.650,00	33.750,00						-12.900,00
2.1.2.	005	2004 A 5	GESTÃO E MANUTENÇÃO DAS CANTINAS ESCOLARES					02 020207				200,00	200,00						
2.1.2.	005	2004 A 5	GESTÃO E MANUTENÇÃO DAS CANTINAS ESCOLARES					02 020217				150,00	150,00						
2.1.2.	005	2004 A 5	GESTÃO E MANUTENÇÃO DAS CANTINAS ESCOLARES					02 020223		142.142,50	111.112,50	100,00	1.500,00						1.400,00
2.1.2.	004	2013 A 4	FRUTA ESCOLAR		2013/01/01	2015/12/31		02 020106		2.100,00	2.100,00	2.100,00	2.100,00		2.000,00	2.000,00			
2.1.2.	005	2013 A 5	MATERIAL DIDACTICO PARA ESTUDANTES		2013/01/01	2015/12/31		02 020120		750,00	250,00	750,00	250,00		1.000,00	1.000,00			-500,00
2.3.			Segurança e Acção Social																
2.3.2.			Acção Social																
2.3.2.	004	2009 A 4	APOIO A ENTIDADES DE ACÇÃO SOCIAL	DSC	2009/01/01	2015/12/31		02 040701		2.000,00	500,00	2.000,00	500,00		5.000,00	5.000,00			-1.500,00
2.4.			Habitação e Serviços Colectivos																
2.4.2.			Saneamento																
2.4.2.	002	2005 A 1	SANEAMENTO	DOMAUT	2005/01/01	2015/12/31		02 020225		220.000,00	412.546,00	220.000,00	412.546,00		400.000,00	400.000,00			192.546,00
2.4.4.			Abastecimento de Água																
2.4.4.	002	2003 A 1	ANÁLISES DE ÁGUA	DOMAUT	2003/01/01	2015/12/31		02 020220		2.100,00	3.400,00	2.100,00	3.400,00		2.250,00	2.150,00			1.300,00
2.4.4.	006	2006 A 6	TELEGESTÃO DA REDE DE ÁGUAS - ASSISTÊNCIA TECNICA	DOMAUT	2006/01/01	2012/12/31		02 020215		12.450,00	12.450,00	12.450,00	12.450,00						
2.4.4.	002	2005 A 2	ABASTECIMENTO DE RESERVATÓRIO	DOMAUT	2005/01/01	2015/12/31		02 02010202		980.000,00	1.005.207,20	980.000,00	1.005.207,20		600.000,00	600.000,00			25.207,20
2.4.4.	013	2012 A 13	PROJETO [illegible]		2012/04/27	2012/12/31		02 060701		100,00	100,00	100,00	100,00						

[illegible]	[illegible]	MODIFICAÇÃO AO PLANO DE ACTIVIDADES MUNICIPAIS																Página : 1
MUNICÍPIO DE BORBA		TOTAL DE ALTERAÇÕES : 30 TOTAL DE REVISÕES : 1 ANO CONTABILÍSTICO: 2013 ATÉ À DATA: 2013/12/31																
OBJECTIVO / PROGRAMA / PROJECTO / ACÇÃO	IDENTIFICAÇÃO DO PEAL ACÇÃO	DESIGNAÇÃO	RESPONSÁVEL	DATAS INÍCIO	DATAS FIM	ID	CÓDIGO ORÇAMENTAL	VALOR REALIZADO	2013 TOTAL DOT. INICIAL	2013 TOTAL DOT. CORRIGIDA	2013 FINANC. DEFINITIVO DOT. INICIAL	2013 FINANC. DEFINITIVO DOT. CORRIGIDA	2013 FINANCIAMENTO NÃO DEFINITIVO	ANOS SEGUINTES 2014	ANOS SEGUINTES 2015	ANOS SEGUINTES 2016	ANOS SEGUINTES SEGUINTES	MODIFICAÇÕES
							A TRANSPORTAR...		1.095.462,54	1.404.625,96	1.095.462,54	1.404.625,96		1.290.654,00	1.290.650,00			305.572,64
1.4.5.		Outros sólidos																
1.4.5.	007	2004.A.7	ESTUDO MUNICIPAL - EMPRESA DE LIX	TERMALIX	2004/01/01	2013/12/31	01 02.02.25		100.000,00	220.000,00	100.000,00	120.000,00		100.000,00	100.000,00			20.000,00
1.4.5.	007	2009.A.7	ACÇÃO DE SENSIBILIZAÇÃO PARA GESTÃO DE RESÍDUOS	TERMALIX	2009/01/01	2013/12/31	01 02.02.24		375,00	375,00	375,00	375,00		500,00	500,00			
1.4.6.		Protecção dos indivíduos Conservação da Natureza																
1.4.6.	022	2012.A.11	PROJECTO SPOTLIGHT		2012/04/27	2012/12/31	01 04.07.01		1.250,00	1.450,00	1.250,00	1.450,00						-500,00
1.4.6.	022	2012.A.12	ACÇÕES 11 MAIO		2012/04/27	2012/12/31	01 04.07.01		1.500,00	100,00	1.100,00	100,00						-1.000,00
1.4.6.	007	2012.A.7	OUTRA ACÇÃO DESENVOLVIMENTO DO ALQUEVA		2012/01/01	2012/12/31	01 04.07.01		200,00	200,00	200,00	200,00						
1.5.		Serviços Culturais, Recreativos e Religiosos																
1.5.1.		Cultura																
1.5.1.	008	2002.A.4	REALIZAÇÃO DE INICIATIVAS CULTURAIS	TDC	2002/01/01	2013/12/31	01 02.02.04					300,00		20.000,00	20.000,00			300,00
1.5.1.	008	2002.A.4	REALIZAÇÃO DE INICIATIVAS CULTURAIS				01 02.02.23					300,00						300,00
1.5.1.	008	2002.A.4	REALIZAÇÃO DE INICIATIVAS CULTURAIS				01 02.02.24		31.450,00	25.450,00	31.450,00	26.450,00						-4.000,00
1.5.1.	005	2009.A.5	FUNCIONAMENTO CORONA - CINE-TEATRO	TDC	2009/01/01	2013/12/31	01 02.02.24		1.200,00	1.200,00	1.200,00	1.200,00		5.000,00	5.000,00			
1.5.1.	006	2009.A.6	HOTEL DE VILA DE BORBA	TDC	2009/01/01	2013/12/31	01 02.02.24		4.450,00	7.750,00	4.450,00	7.750,00		10.000,00	10.000,00			3.300,00
1.5.1.	002	2010.A.2	GESTÃO DE EQUIPAMENTOS CULTURAIS - PROGRAMAÇÃO DO CEEM	TDC	2010/01/01	2012/12/31	01 02.02.24		2.100,00	2.100,00	2.100,00	2.100,00						
1.5.1.	002	2011.A.1	25 DE ABRIL	TDC	2010/11/01	2013/12/31	01 02.02.24		2.500,00	2.550,00	2.500,00	2.550,00		1.500,00	1.500,00			
1.5.1.	002	2011.A.2	FESTAS DO BORBA CIDADE DOS ARTISTAS	TDC	2010/11/01	2013/12/31	01 02.02.24		11.500,00	17.500,00	11.500,00	17.500,00		15.000,00	15.000,00			2.250,00
1.5.1.	006	2012.A.6	REMODELAÇÃO DO PAVILHÃO DE EVENTOS		2012/01/01	2013/12/31	01 02.02.24		1.000,00	50,00	1.000,00	50,00		20.000,00	20.000,00			-4.950,00
1.5.1.	002	2012.A.2	INICIATIVAS MUNICIPAIS		2012/01/01	2012/12/31	01 02.02.24		1.000,00	12.500,00	1.000,00	12.500,00						5.500,00
1.5.2.		Desporto, recreio e lazer																
1.5.2.	005	2002.A.5	APOIOS A COLECTIVIDADES DESPORTIVAS, RECREIO E LAZER	TDC	2002/01/01	2013/12/31	01 04.07.01		35.000,00	42.000,00	35.000,00	42.000,00		40.000,00	40.000,00			40.000,00
1.5.2.	006	2002.A.6	ORGANIZAÇÃO DE ACTIVIDADES DE OCUPAÇÃO DE TEMPOS LIVRES	TDC	2002/01/01	2013/12/31	01 02.02.24		700,00	1.200,00	700,00	1.200,00		2.000,00	2.000,00			500,00
1.5.2.	002	2003.A.2	REALIZAÇÃO DE INICIATIVAS DESPORTIVAS	TDC	2003/01/01	2013/12/31	01 02.02.23					250,00		2.000,00	2.000,00			250,00
1.5.2.	002	2003.A.2	REALIZAÇÃO DE INICIATIVAS DESPORTIVAS				01 02.02.24		2.750,00	4.650,00	2.750,00	2.800,00						1.850,00
1.5.2.	007	2012.A.7	FUNCIONAMENTO FUNCIONAL CORRENTE		2012/01/01	2013/12/31	01 02.02.02.99				42.150,00	42.450,00		40.000,00	40.000,00			20.500,00
1.5.2.	007	2012.A.7	FUNCIONAMENTO FUNCIONAL CORRENTE				01 02.02.09				7.250,00	6.750,00						-500,00
1.5.2.	007	2012.A.7	FUNCIONAMENTO FUNCIONAL CORRENTE				01 02.02.23				650,00	650,00						
1.5.2.	007	2012.A.7	FUNCIONAMENTO FUNCIONAL CORRENTE				01 02.02.01				16.000,00	36.000,00						20.000,00
1.5.2.	007	2012.A.7	FUNCIONAMENTO FUNCIONAL CORRENTE				01 02.02.02				2.000,00	2.000,00						
1.5.2.	007	2012.A.7	FUNCIONAMENTO FUNCIONAL CORRENTE				01 02.02.25				2.700,00	2.300,00						
1.5.2.	007	2012.A.7	FUNCIONAMENTO FUNCIONAL CORRENTE				01 02.02.24		101.250,00	121.250,00	100,00	100,00						
1.5.2.	005	2012.A.5	FUNCIONAMENTO DAS FUNCIONAL DESPORTIVAS				01 02.02.09				1.400,00	1.300,00						-100,00
1.5.2.	005	2012.A.5	FUNCIONAMENTO DAS FUNCIONAL DESPORTIVAS				01 02.02.23				250,00	250,00						
1.5.2.	005	2012.A.5	FUNCIONAMENTO DAS FUNCIONAL DESPORTIVAS				01 02.02.01					2.300,00						2.300,00
1.5.2.	005	2012.A.5	FUNCIONAMENTO DAS FUNCIONAL DESPORTIVAS				01 02.02.24		2.875,00	3.175,00	300,00	300,00						
1.5.2.	006	2012.A.6	ACTIVIDADES DESPORTIVAS E CENTRO DE EQUIPAMENTOS		2012/01/01	2012/12/31	01 04.07.01		4.000,00	200,00	4.000,00	300,00						-2.000,00
1.		Funções económicas																
1.2.		Indústria e energia																
1.2.	007	2012.A.7	MANUTENÇÃO DA REDE DE ILUMINAÇÃO PÚBLICA	TERMALIX	2012/01/01	2013/12/31	01 02.02.25		137.750,00	121.250,00	137.750,00	125.250,00		120.000,00	120.000,00			-12.500,00
4.		Outras funções																
4.1.		Transferências entre administrações																
4.1.	008	2012.A.8	TRANSF. PARA JUNTAS DE FREGUESIAS DO CONCELHO DAS FREGUESIAS - CORRENTE	DAF	2012/01/01	2013/12/31	01 01.03.04.02				24.200,00	22.200,00		30.000,00	30.000,00			-2.000,00
4.1.	008	2012.A.8	TRANSF. PARA JUNTAS DE FREGUESIAS DO CONCELHO DAS FREGUESIAS - CORRENTE				01 01.03.23				2.200,00	2.000,00						-200,00
4.1.	008	2012.A.8	TRANSF. PARA JUNTAS DE FREGUESIAS DO CONCELHO DAS FREGUESIAS - CORRENTE				01 01.03.24				3.400,00	4.040,00						640,00

ENTIDADE

MUNICÍPIO DE BORBA

MODIFICAÇÕES AO PLANO DE ACTIVIDADES MUNICIPAIS

Folha : [illegible]

TOTAL DE ALTERAÇÕES : [illegible]

TOTAL DE REVISÕES : [illegible]   ANO CONTABILÍSTICO: [illegible]   ATÉ À DATA: [illegible]

OBJETIVO / PROGRAMA / PROJETO / AÇÃO	IDENTIFICAÇÃO DO PROJ. AÇÃO	DESIGNAÇÃO	RESPONSÁVEL	DATAS INÍCIO	DATAS FIM	[illegible]	CÓDIGO ORÇAMENTAL	VALOR REALIZADO	TOTAL DOT. INICIAL	TOTAL DOT. CORRIGIDA	FINANC. DEFINIDO DOT. INICIAL	FINANC. DEFINIDO DOT. CORRIGIDA	FINANCIAMENTO NÃO DEFINIDO	ANOS SEGUINTES [illegible]	[illegible]	[illegible]	SEGUINTES	MODIFICAÇÕES
							A TRANSPORTAR ...		[illegible]	[illegible]	[illegible]	[illegible]		[illegible]	[illegible]			[illegible]
4.1. [illegible]	[illegible]	[illegible]					[illegible]				[illegible]	[illegible]						[illegible]
4.1. [illegible]	[illegible]	[illegible]					[illegible]		[illegible]	[illegible]	[illegible]	[illegible]						[illegible]
4.1.		Diversas não especificadas																
4.1. [illegible]	[illegible]	[illegible]	[illegible]	[illegible]	[illegible]													
4.1. [illegible]	[illegible]	[illegible]	[illegible]	[illegible]	[illegible]		[illegible]				[illegible]	[illegible]						
4.1. [illegible]	[illegible]	[illegible]					[illegible]				[illegible]	[illegible]						[illegible]
4.1. [illegible]	[illegible]	[illegible]					[illegible]				[illegible]	[illegible]						
4.1. [illegible]	[illegible]	[illegible]					[illegible]				[illegible]	[illegible]						
4.1. [illegible]	[illegible]	[illegible]					[illegible]				[illegible]	[illegible]						[illegible]
4.1. [illegible]	[illegible]	[illegible]					[illegible]				[illegible]	[illegible]						[illegible]
4.1. [illegible]	[illegible]	[illegible]					[illegible]				[illegible]	[illegible]						[illegible]
4.1. [illegible]	[illegible]	[illegible]					[illegible]				[illegible]	[illegible]						[illegible]
4.1. [illegible]	[illegible]	[illegible]					[illegible]				[illegible]	[illegible]						[illegible]
4.1. [illegible]	[illegible]	[illegible]					[illegible]				[illegible]	[illegible]						[illegible]
4.1. [illegible]	[illegible]	[illegible]					[illegible]		[illegible]	[illegible]	[illegible]	[illegible]						[illegible]
							TOTAL ...		[illegible]	[illegible]	[illegible]	[illegible]		[illegible]	[illegible]			[illegible]

[illegible] _ de __________ de ___

____

[illegible] _ de __________ de ___

____

Mapa 8.3.2.1 - Modificações às GOP´s

ENTIDADE	MODIFICAÇÃO À CARTEIRA DE PROJETOS DO PLANO	Página : 1
MUNICÍPIO DE BORBA	ANO CONTABILÍSTICO: 2013 ATÉ À DATA : 2013/12/31	

OBJECTIVO / PROGRAMA / PROJECTO / ACÇÃO	IDENTIFICAÇÃO DO PROJ. ACÇÃO	DESIGNAÇÃO	RESPONSÁVEL	DATA INÍCIO	DATA FIM	RE	CÓDIGO ORÇAMENTAL	VALOR REALIZADO	2013 TOTAL DOT. INICIAL	2013 TOTAL DOT. CORRIGIDA	2013 FUNDOS DEFINIDOS DOT. INICIAL	2013 FUNDOS DEFINIDOS DOT. CORRIGIDA	2013 FINANCIAMENTO NÃO DEFINIDO	ANOS SEGUINTES 2014	ANOS SEGUINTES 2015	ANOS SEGUINTES 2016	ANOS SEGUINTES SEGUINTES	MODIFICAÇÕES
1.		Funções Gerais																
1.1.		Serviços Gerais de Administração Pública																
1.1.1.		Administração Geral																
1.1.1.	MG	2012 A 1	DIRETOR MUNICIPAL	CDP	2012/01/17	2012/12/31	1	02/02/01	11.154,00	10.400,00	11.154,00	10.400,00		10.000,00	10.000,00			9.654,00
1.1.1.	MG	2012 I 3	PRÉDIOS URBANOS E RÚSTICOS E TERRENOS - AQUISIÇÃO	TÉCNICO	2012/01/01	2012/12/31		07/01/01	10.000,00	10.000,00	10.000,00	10.000,00		10.000,00				
1.1.1.	MG	2012 I 6	EQUIPAMENTO ADMINISTRATIVO	DAF	2012/01/01	2012/12/31		07/02/01	2.500,00	2.500,00	2.500,00	2.500,00						
1.1.1.	MG	2012 I 7	EQUIPAMENTO INFORMÁTICO	DAF	2012/01/01	2012/12/31		07/02/07	5.500,00	5.500,00	5.500,00	5.500,00						
1.1.1.	MG	2012 I 8	FERRAMENTAS E UTENSÍLIOS	TÉCNICO	2012/01/01	2012/12/31		07/02/13	2.000,00	2.000,00	2.000,00	2.000,00						
1.1.1.	MG	2012 I 9	GASTOS REPARAÇÕES	TÉCNICO	2012/01/01	2012/12/31		07/02/99/02			42.756,00	42.756,00						
1.1.1.	MG	2012 I 9	GASTOS REPARAÇÕES					07/02/99			300,00	300,00						
1.1.1.	MG	2012 I 9	GASTOS REPARAÇÕES					07/02/02	11.250,00	11.250,00	30.000,00	30.000,00						
1.1.1.	RCM	2012 I 10	EQUIPAMENTO DE RECREIO	TÉCNICO	2012/01/01	2012/12/31		07/02/02	12.500,00	12.500,00	12.500,00	12.500,00						
1.1.1.	MG	2012 I 11	SOFTWARE INFORMÁTICO	DAF	2012/01/01	2012/12/31		07/02/04	20.000,00	20.000,00	20.000,00	20.000,00						
1.1.1.	MG	2014 A 1	MANUTENÇÃO DO SISTEMA INFORMÁTICO	TÉCNICO	2014/01/01	2012/12/31	1	02/02/1	12.000,00	15.150,00	12.000,00	15.150,00		12.000,00	12.000,00			2.500,00
1.1.1.	MG	2014 A 2	GÁS E COMBUSTÍVEIS MOTORES	DAF	2014/01/01	2012/12/31	1	02/02/2			35.700,00	36.700,00		200.000,00	200.000,00			1.000,00
1.1.1.	MG	2014 A 2	GÁS E COMBUSTÍVEIS MOTORES					02/02/2	75.000,00	95.000,00	35.200,00	56.200,00						20.000,00
1.1.1.	MG	2014 A 3	REALIZAÇÃO DE ESTUDOS	DAF	2014/01/01	2012/12/31	1	02/02/99			400,00	2.450,00		20.000,00	20.000,00			2.250,00
1.1.1.	MG	2014 A 3	REALIZAÇÃO DE ESTUDOS					02/02/2	450,00	2.700,00	50,00	50,00						
1.1.1.	MG	2017 I 1	AQUISIÇÃO DE VIATURAS DE TRANSPORTE	TÉCNICO	2017/12/01	2012/12/31		07/02/05	25.000,00	25.050,00	25.000,00	25.050,00		25.000,00	25.000,00			50,00
1.1.1.	MG	2017 I 2	AQUISIÇÃO DE CONTAINER E EQUIPAMENTOS TELEFÓNICOS	DAF	2017/01/01	2012/12/31												
1.1.1.	MG	2019 I 1	IDENTIFICAÇÃO E MODERNIZAÇÃO DO SISTEMA DAS PAPEIS DO CONTRIBUINTE	TÉCNICO	2019/01/01	2014/12/31	1	07/02/02/02	10.000,00	14.955,00	10.000,00	36.955,00		307.500,00				-22.555,00
1.1.1.	RCM	2019 I 20	SAMA - SISTEMA DE APOIO À MODERNIZAÇÃO ADMINISTRATIVA	DAF	2009/01/01	2012/12/31	4	07/02/02/02			17.250,00	17.250,00						
1.1.1.	RCM	2019 I 20	SAMA - SISTEMA DE APOIO À MODERNIZAÇÃO ADMINISTRATIVA					07/02/07			2.350,00	2.350,00						
1.1.1.	RCM	2019 I 20	SAMA - SISTEMA DE APOIO À MODERNIZAÇÃO ADMINISTRATIVA					07/02/02	20.500,00	20.500,00	700,00	700,00						
1.1.1.	MG	2019 A 1	SAMA - SISTEMA DE APOIO À MODERNIZAÇÃO ADMINISTRATIVA	DAF	2019/01/01	2012/12/31	1	02/02/02/02			5.000,00	5.000,00						
1.1.1.	MG	2019 A 1	SAMA - SISTEMA DE APOIO À MODERNIZAÇÃO ADMINISTRATIVA					02/02/2			250,00	250,00						
1.1.1.	MG	2019 A 1	SAMA - SISTEMA DE APOIO À MODERNIZAÇÃO ADMINISTRATIVA					02/02/4			650,00	650,00						
1.1.1.	MG	2019 A 1	SAMA - SISTEMA DE APOIO À MODERNIZAÇÃO ADMINISTRATIVA					02/02/99/02/02			950,00	950,00						
1.1.1.	MG	2019 A 1	SAMA - SISTEMA DE APOIO À MODERNIZAÇÃO ADMINISTRATIVA					08/07/01	7.750,00	7.750,00	200,00	200,00						
1.1.1.	MG	2012 A 1	LOJA DO CIDADÃO		2012/01/01	2012/12/31		02/02/99/02			12.000,00	12.000,00		20.000,00	20.000,00			
1.1.1.	MG	2012 A 1	LOJA DO CIDADÃO					02/02/2			2.000,00	2.000,00						
1.1.1.	MG	2012 A 1	LOJA DO CIDADÃO					02/02/4			1.000,00	1.050,00						50,00
1.1.1.	MG	2012 A 1	LOJA DO CIDADÃO					02/02/99/02/02	10.550,00	10.500,00	2.000,00	900,00						-2.500,00
1.1.1.	RMA	2012 I 4	DIGITALIZAÇÃO RDB		2012/04/17	2012/12/31		08/07/01	1.200,00	1.200,00	5.200,00	5.200,00						
1.1.1.	MG	2012 I 5	PROJECTO CEDLEE		2012/04/17	2012/12/31												
1.1.1.	RMF	2012 A 8	DIGITALIZAÇÃO RDB		2012/04/17	2012/12/31		08/07/01	4.550,00	2.750,00	4.550,00	2.750,00						-1.800,00
1.1.1.	MG	2012 A 9	PROJECTO CEDLEE		2012/04/17	2012/12/31		08/07/01	2.100,00	700,00	2.100,00	700,00						-1.400,00
1.1.1.	RCM	2012 A 10	PROJECTO CEDLEE II		2012/04/17	2012/12/31		08/07/01	200,00	200,00	200,00	200,00						
1.1.1.	RCM	2012 A 16	TERMINALIZAÇÃO PONTO MÓVEL DE ACESSO À INTERNET		2012/04/17	2012/12/31		08/07/01	1.100,00	1.600,00	1.100,00	1.600,00						500,00
1.1.1.	MG	2012 A 1	APOIO TÉCNICO AOS MUNICÍPIOS		2012/01/01	2012/12/31		08/07/01	750,00	750,00	750,00	750,00						
1.1.1.	MG	2012 I 1	CEDLEE II		2012/01/01	2012/12/31		08/07/01	1.600,00	1.600,00	1.600,00	1.600,00						
1.1.1.	MG	2012 A 2	SIDUC - PROJECTO DE INFRAESTRUTURAS		2012/01/01	2012/12/31		08/07/01	800,00	800,00	800,00	800,00						
1.1.1.	MG	2012 I 2	SIDUC - PROJECTO DE INFRAESTRUTURAS		2012/01/01	2012/12/31		08/07/01	2.600,00	3.850,00	2.600,00	3.850,00						1.250,00
1.2.		Segurança e Ordem Pública																
1.2.1.		Protecção Civil e Luta contra Incêndios																

ORGANIGRAMA / PROGRAMA / PROJECTO / ACÇÃO	IDENTIFICAÇÃO DO PROJ. ACÇÃO	DESIGNAÇÃO	RESPONSÁVEL	DATA INÍCIO	DATA FIM	ID	CÓDIGO ORÇAMENTAL	VALOR REALIZADO	2013 TOTAL DOT. INICIAL	2013 TOTAL DOT. CORRECTIVA	2013 FUNDOS DOTAÇÃO DOT. INICIAL	2013 FUNDOS DOTAÇÃO DOT. CORRECTIVA	2013 FUNDAMENTAÇÃO NÃO DOTAÇÃO	ANOS SEGUINTES 2014	ANOS SEGUINTES 2015	ANOS SEGUINTES 2016	ANOS SEGUINTES SEGUINTES	MODIFICAÇÕES
							A TRANSPORTAR...		279.250,00	294.245,00	279.250,00	294.245,00		254.500,00	157.000,00			5.025,00
1.1.1.	M02	2002 I 11	REPARTIMENTO DE APOIO À PROTECÇÃO CIVIL	DPCCP	2000/01/01	2012/12/31	02 0101701		1.000,00	1.000,00	1.000,00	5.000,00						
1.1.1.	M02	2010 I 2	CONTRATOS LOCAIS DE SEGURANÇA	DPCCP	2010/01/01	2012/12/31	1											
1.1.1.	M06	2010 A 4	PROGRAMA SALVAMARES PLURIANUAIS	DPCCP	2010/01/01	2012/12/31	1 02 0102040102				35.000,00	35.000,00		55.000,00	35.000,00			
1.1.1.	M06	2010 A 4	PROGRAMA SALVAMARES PLURIANUAIS				02 0102123				5.250,00	5.250,00						
1.1.1.	M06	2010 A 4	PROGRAMA SALVAMARES PLURIANUAIS				02 0102124				5.000,00	5.000,00						40,00
1.1.1.	M06	2010 A 4	PROGRAMA SALVAMARES PLURIANUAIS				02 0102050202		31.050,00	31.090,00	9.200,00	9.200,00						
1.1.1.	M02	2012 A 2	CONTRATOS LOCAIS DE SEGURANÇA		2012/01/01	2012/12/30												
1.			Domínio Social															
1.1.			Educação															
1.1.1.			Ensino Não Superior															
1.1.1.	M02	2003 I 12	COMPARTICIPAÇÃO E COMPARTICIPAÇÃO DOS ESTABELECIMENTOS ESCOLARES	CDC	2002/01/01	2012/12/31	1 02 0702030		40.100,00	40.100,00	40.100,00	40.100,00						
1.1.1.	M06	2003 I 6	CENTRO ESCOLAR DE BORBA	CDC	2000/01/01	2012/12/31	4 02 0702030				1.000.750,00	750.750,00						-250.000,00
1.1.1.	M06	2003 I 6	CENTRO ESCOLAR DE BORBA				02 0702402		1.120.050,00	997.550,00	320.200,00	320.200,00						65.000,00
1.1.1.	M02	2003 I 10	REQUALIFICAÇÃO DA ESCOLA BÁSICA PADRE ELIDIO PEREIRA	CDC	2000/01/01	2012/12/31	4 02 0702030					360.000,00		1.000,00				360.000,00
1.1.1.	M02	2003 I 10	REQUALIFICAÇÃO DA ESCOLA BÁSICA PADRE ELIDIO PEREIRA				02 0702030				2.000.750,00	2.070.750,00						120.000,00
1.1.1.	M02	2003 I 10	REQUALIFICAÇÃO DA ESCOLA BÁSICA PADRE ELIDIO PEREIRA				02 0702402		2.407.050,00	2.300.250,00	527.200,00	462.200,00						-65.000,00
1.1.1.	M02	2012 A 2	COMPARTICIPAÇÕES INTERMUNICIPAIS PELA MOBILIDADE DA INFORMAÇÃO		2012/01/01	2012/12/31	02 0102040				237.000,00	260.250,00						23.250,00
1.1.1.	M02	2012 A 2	COMPARTICIPAÇÕES INTERMUNICIPAIS PELA MOBILIDADE DA INFORMAÇÃO				02 0102040				22.000,00	22.022,00						22,00
1.1.1.	M02	2012 A 2	COMPARTICIPAÇÕES INTERMUNICIPAIS PELA MOBILIDADE DA INFORMAÇÃO				02 0102050				2.000,00	2.000,00						
1.1.1.	M02	2012 A 2	COMPARTICIPAÇÕES INTERMUNICIPAIS PELA MOBILIDADE DA INFORMAÇÃO				02 0102123				40.250,00	35.250,00						-5.000,00
1.1.1.	M02	2012 A 2	COMPARTICIPAÇÕES INTERMUNICIPAIS PELA MOBILIDADE DA INFORMAÇÃO				02 0102124				22.700,00	40.000,00						17.300,00
1.1.1.	M02	2012 A 2	COMPARTICIPAÇÕES INTERMUNICIPAIS PELA MOBILIDADE DA INFORMAÇÃO				02 0102125				21.000,00	34.425,00						-12.575,00
1.1.1.	M02	2012 A 2	COMPARTICIPAÇÕES INTERMUNICIPAIS PELA MOBILIDADE DA INFORMAÇÃO				02 0102202				200,00	200,00						
1.1.1.	M02	2012 A 2	COMPARTICIPAÇÕES INTERMUNICIPAIS PELA MOBILIDADE DA INFORMAÇÃO				02 0102205				600,00	1.000,00						200,00
1.1.1.	M02	2012 A 2	COMPARTICIPAÇÕES INTERMUNICIPAIS PELA MOBILIDADE DA INFORMAÇÃO				02 0102214				200,00	200,00						
1.1.1.	M02	2012 A 2	COMPARTICIPAÇÕES INTERMUNICIPAIS PELA MOBILIDADE DA INFORMAÇÃO				02 0102302				800,00	806,00						6,00
1.1.1.	M02	2012 A 2	COMPARTICIPAÇÕES INTERMUNICIPAIS PELA MOBILIDADE DA INFORMAÇÃO				02 0102050402				7.750,00	6.750,00						-990,00
1.1.1.	M02	2012 A 2	COMPARTICIPAÇÕES INTERMUNICIPAIS PELA MOBILIDADE DA INFORMAÇÃO				02 0102050202				31.750,00	47.700,00						15.950,00
1.1.1.	M02	2012 A 2	COMPARTICIPAÇÕES INTERMUNICIPAIS PELA MOBILIDADE DA INFORMAÇÃO				02 0102050202				21.750,00	23.250,00						2.400,00
1.1.1.	M02	2012 A 2	COMPARTICIPAÇÕES INTERMUNICIPAIS PELA MOBILIDADE DA INFORMAÇÃO				02 0102402				34.000,00	40,00						-22.500,00
1.1.1.	M02	2012 A 2	COMPARTICIPAÇÕES INTERMUNICIPAIS PELA MOBILIDADE DA INFORMAÇÃO				02 0102202		650.250,00	650.100,00	1.000,00	400,00						-600,00
1.1.1.	M02	2013 I 3	DOTAÇÃO 11		2013/01/01	2012/12/31	02 0101701		1.200,70	1.200,70	1.200,70	1.200,70						
1.1.1.	M06	2013 A 4	DOTAÇÃO 11		2013/01/01	2012/12/31	02 0101701		450,00	350,00	450,00	350,00						-100,00
1.1.2.			Serviços Auxiliares de Ensino															
1.1.1.	M02	2002 A 3	APOIO FINANCEIRO A ESTUDANTES	CDC	2002/01/01	2012/12/31	1 02 0406701		11.000,00	12.350,00	11.000,00	12.050,00		12.500,00	12.500,00			50,00
1.1.1.	M06	2006 A 4	TRANSPORTES ESCOLARES	CDC	2006/01/01	2012/12/31	1 02 0102214		29.100,00	26.000,00	29.100,00	26.000,00		20.000,00	20.000,00			-6.200,00

ENTIDADE

MUNICÍPIO DE BORBA

MODIFICAÇÕES ÀS GRANDES OPÇÕES DO PLANO

Página : 2

ANO CONTABILÍSTICO: 2013 ATÉ À DATA : 2013/12/31

OBJETIVO / PROGRAMA / PROJETO / AÇÃO	IDENTIFICAÇÃO DO PROJ AÇÃO	DESCRIÇÃO	RESPONSÁVEL	DATA INÍCIO	DATA FIM		CÓDIGO ORÇAMENTAL	VALOR REALIZADO	2013 TOTAL DOT. INICIAL	2013 TOTAL DOT. CORRIGIDA	2013 FINANC. DEFINIDO DOT. INICIAL	2013 FINANC. DEFINIDO DOT. CORRIGIDA	2013 FINANCIAMENTO NÃO DEFINIDO	ANOS SEGUINTES 2014	ANOS SEGUINTES 2015	ANOS SEGUINTES 2016	ANOS SEGUINTES SEGUINTES	MODIFICAÇÕES
							A TRANSPORTAR...		5.547.565,76	5.489.750,76	5.547.565,76	5.489.750,76		403.000,00	274.100,00			42.285,00
2.1.1. 005	2006 A 5	GESTÃO E MANUTENÇÃO DAS CANTINAS ESCOLARES	TDC	2006/01/01	2013/12/31	5	01 020109				1.200,00	1.000,00		200.000,00	160.000,00			-400,00
2.1.1. 005	2006 A 5	GESTÃO E MANUTENÇÃO DAS CANTINAS ESCOLARES					01 020104				100,00	350,00						250,00
2.1.1. 005	2006 A 5	GESTÃO E MANUTENÇÃO DAS CANTINAS ESCOLARES					01 020106				90.250,00	66.850,00						-23.400,00
2.1.1. 005	2006 A 5	GESTÃO E MANUTENÇÃO DAS CANTINAS ESCOLARES					01 020107				150,00	150,00						
2.1.1. 005	2006 A 5	GESTÃO E MANUTENÇÃO DAS CANTINAS ESCOLARES					01 020117				112,50	112,50						
2.1.1. 005	2006 A 5	GESTÃO E MANUTENÇÃO DAS CANTINAS ESCOLARES					01 020121				1.700,00	1.700,00						
2.1.1. 005	2006 A 5	GESTÃO E MANUTENÇÃO DAS CANTINAS ESCOLARES					02 020109				10.150,00	9.450,00						-700,00
2.1.1. 005	2006 A 5	GESTÃO E MANUTENÇÃO DAS CANTINAS ESCOLARES					02 020104					800,00						800,00
2.1.1. 005	2006 A 5	GESTÃO E MANUTENÇÃO DAS CANTINAS ESCOLARES					02 020106				46.450,00	33.750,00						-12.700,00
2.1.1. 005	2006 A 5	GESTÃO E MANUTENÇÃO DAS CANTINAS ESCOLARES					02 020107				200,00	200,00						
2.1.1. 005	2006 A 5	GESTÃO E MANUTENÇÃO DAS CANTINAS ESCOLARES					02 020117				150,00	150,00						
2.1.1. 005	2006 A 5	GESTÃO E MANUTENÇÃO DAS CANTINAS ESCOLARES					02 020121		182.162,50	181.212,50	900,00	2.300,00						1.400,00
2.1.1. 004	2012 A 6	FRUTA ESCOLAR		2012/01/01	2015/12/31		01 020106		2.100,00	2.100,00	2.100,00	2.100,00		2.000,00	2.000,00			
2.1.1. 005	2012 A 5	MATERIAL DIDACTICO PARA ESTUDANTES		2012/01/01	2015/12/31		01 020120		750,00	250,00	750,00	250,00		1.000,00	1.000,00			-500,00
2.3.		Segurança e Ação Social																
2.3.2.		Ação Social																
2.3.2. 004	2009 A 6	APOIO A ENTIDADES DE AÇÃO SOCIAL	TDC	2009/01/01	2015/12/31	5	01 040701		1.000,00	100,00	1.000,00	100,00		5.000,00	5.000,00			-1.500,00
2.3.2. 002	2011 I 1	PROGRAMA DE CONFORTO HABITACIONAL PARA PESSOAS IDOSAS	TDC	2012/01/01	2012/12/31													
2.3.2. 003	2011 I 3	CONTRATOS LOCAIS DE DESENVOLVIMENTO SOCIAL	TDC	2012/01/01	2012/12/31													
2.3.2. 011	2011 I 11	TRANSFERÊNCIAS DE CAPITAL PARA INSTITUIÇÕES DIVERSAS		2012/07/01	2013/12/31		01 080701		10.000,00	30.250,00	10.000,00	30.250,00						20.250,00
2.4.		Habitação e Serviços Colectivos																
2.4.1.		Habitação																
2.4.1. 017	2002 I 17	HABITAÇÕES DO MUNICÍPIO - CONSERVAÇÃO E REPARAÇÃO	TDC	2002/01/01	2013/12/31		01 07010302		4.200,00	4.150,00	4.200,00	4.150,00						-1.050,00
2.4.1. 018	2002 I 18	PROGRAMA RECRIA	TDC	2002/01/01	2013/12/31		01 080801		11.400,00	11.400,00	11.400,00	11.400,00						
2.4.1. 005	2010 I 5	APOIO À CONSERVAÇÃO E BENEFICIAÇÃO DE HABITAÇÕES PARA PESSOAS CARENCIADAS	TDC	2010/01/01	2013/12/31	1	01 080801		1.500,00	1.100,00	1.100,00	1.100,00						
2.4.2.		Ordenamento do Território																
2.4.2. 020	2002 I 20	P. D. M. - REVISÃO	DPOM	2002/01/01	2013/12/31	5	01 070113		9.350,00	9.350,00	9.350,00	9.350,00						
2.4.2. 022	2002 I 22	PU - ORADA - ELABORAÇÃO	DPOM	2005/01/01	2013/12/31	5	01 070113		2.450,00	2.450,00	2.450,00	2.450,00						
2.4.2. 025	2002 I 25	LOTEAMENTO ZONA DA NOVILHOCA	DPMAUT	2002/01/01	2013/12/31	5	01 07010403		21.400,00	21.400,00	21.400,00	21.400,00						
2.4.2. 026	2002 I 26	LOTEAMENTO DO FAROL - ORADA	DPMAUT	2002/01/01	2013/12/31	5	01 07010403		22.350,00	22.350,00	22.350,00	22.350,00						
2.4.2. 028	2002 I 28	NOVOS LOTEAMENTOS HABITACIONAIS - INFRAESTRUTURAS	DPMAUT	2002/01/01	2014/12/31	5	01 07010403		11.150,00	16.650,00	11.150,00	16.650,00		25.000,00				-500,00
2.4.2. 031	2002 I 31	EQUIP., INFRA. E ARRANJOS URBANÍSTICOS DA "VILA(1)" FACE ENVOLVENTE DAS MURALHAS	DPMAUT	2002/01/01	2013/12/31	5	01 07010301		45.200,00	45.200,00	45.200,00	45.200,00						
2.4.2. 032	2002 I 32	ARRANJOS PAISAGÍSTICOS DIVERSOS	DPMAUT	2002/01/01	2015/12/31	5	01 07010305		6.450,00	3.950,00	6.450,00	5.950,00		10.000,00	10.000,00			1.500,00
2.4.2. 002	2006 I 3	PLANOS URBANÍSTICOS RELATIVOS A OPERAÇÕES DE LOT. MUNICIPAIS	DPOM	2006/01/01	2012/12/31													

ENTIDADE: MUNICÍPIO DE BORBA

MODIFICAÇÕES ÀS GRANDES OPÇÕES DO PLANO — Página: 4

ANO CONTABILÍSTICO: 2013 — ATÉ À DATA: 2013/12/31

Objectivo / Programa / Projecto / Acção	Identificação do Proj. / Acção	Descrição	Responsável	Datas Início	Datas Fim	Fc	Código Orçamental	Valor Realizado	2013 Total Dot. Inicial	2013 Total Dot. Corrigida	2013 Financ. Definido Dot. Inicial	2013 Financ. Definido Dot. Corrigida	Financiamento Não Definido	Anos Seguintes 2014	2015	2016	Seguintes	Modificações
							A TRANSPORTAR...		[illegible]	[illegible]	[illegible]	[illegible]		[illegible]	[illegible]			[illegible]
2.4.1. [illegible]	[illegible]	[illegible]	[illegible]	[illegible]	[illegible]	[illegible]	[illegible]		[illegible]	[illegible]	[illegible]	[illegible]						
2.4.1. [illegible]	[illegible]	[illegible]	[illegible]	[illegible]	[illegible]		[illegible]		[illegible]	[illegible]	[illegible]	[illegible]						
2.4.1. [illegible]	[illegible]	[illegible]	[illegible]	[illegible]	[illegible]	[illegible]	[illegible]		[illegible]	[illegible]	[illegible]	[illegible]		[illegible]				
2.4.1. [illegible]	[illegible]	[illegible]	[illegible]	[illegible]	[illegible]	[illegible]	[illegible]							[illegible]				
2.4.1. [illegible]	[illegible]	[illegible]	[illegible]	[illegible]	[illegible]	[illegible]									[illegible]			
2.4.1. [illegible]	[illegible]	[illegible]	[illegible]	[illegible]	[illegible]	[illegible]								[illegible]	[illegible]	[illegible]		
2.4.1. [illegible]	[illegible]	[illegible]	[illegible]	[illegible]	[illegible]	[illegible]												
2.4.1. [illegible]	[illegible]	[illegible]	[illegible]	[illegible]	[illegible]	[illegible]												
2.4.1. [illegible]	[illegible]	[illegible]	[illegible]	[illegible]	[illegible]	[illegible]	[illegible]		[illegible]	[illegible]	[illegible]	[illegible]						[illegible]
2.4.1. [illegible]	[illegible]	VALORIZAÇÃO DA CIDADE DE BORBA		[illegible]	[illegible]		[illegible]				[illegible]	[illegible]						[illegible]
2.4.1. [illegible]	[illegible]	VALORIZAÇÃO DA CIDADE DE BORBA					[illegible]		[illegible]	[illegible]	[illegible]	[illegible]						[illegible]
2.4.3.		Saneamento																
2.4.[illegible]	[illegible]	[illegible]	[illegible]	[illegible]	[illegible]		[illegible]		[illegible]	[illegible]	[illegible]	[illegible]						
2.4.[illegible]	[illegible]	[illegible]	[illegible]	[illegible]	[illegible]		[illegible]		[illegible]	[illegible]	[illegible]	[illegible]						
2.4.[illegible]	[illegible]	[illegible]	[illegible]	[illegible]	[illegible]	[illegible]	[illegible]		[illegible]	[illegible]	[illegible]	[illegible]						
2.4.[illegible]	[illegible]	[illegible]	[illegible]	[illegible]	[illegible]		[illegible]		[illegible]	[illegible]	[illegible]	[illegible]						
2.4.[illegible]	[illegible]	[illegible]	[illegible]	[illegible]	[illegible]		[illegible]		[illegible]	[illegible]	[illegible]	[illegible]						[illegible]
2.4.[illegible]	[illegible]	SANEAMENTO	[illegible]	[illegible]	[illegible]	[illegible]	[illegible]		[illegible]	[illegible]	[illegible]	[illegible]		[illegible]	[illegible]			[illegible]
2.4.4.		Abastecimento de Água																
2.4.4. [illegible]	[illegible]	[illegible]	[illegible]	[illegible]	[illegible]		[illegible]		[illegible]	[illegible]	[illegible]	[illegible]						
2.4.4. [illegible]	[illegible]	[illegible]	[illegible]	[illegible]	[illegible]		[illegible]		[illegible]	[illegible]	[illegible]	[illegible]						[illegible]
2.4.4. [illegible]	[illegible]	[illegible]	[illegible]	[illegible]	[illegible]		[illegible]		[illegible]	[illegible]	[illegible]	[illegible]						[illegible]
2.4.4. [illegible]	[illegible]	[illegible]	[illegible]	[illegible]	[illegible]	[illegible]	[illegible]		[illegible]	[illegible]	[illegible]	[illegible]						
2.4.4. [illegible]	[illegible]	CONTADORES DE ÁGUA	[illegible]	[illegible]	[illegible]		[illegible]		[illegible]	[illegible]	[illegible]	[illegible]						[illegible]
2.4.4. [illegible]	[illegible]	ANÁLISES DE ÁGUA	[illegible]	[illegible]	[illegible]	[illegible]	[illegible]		[illegible]	[illegible]	[illegible]	[illegible]		[illegible]	[illegible]			[illegible]
2.4.4. [illegible]	[illegible]	[illegible]	[illegible]	[illegible]	[illegible]	[illegible]	[illegible]		[illegible]	[illegible]	[illegible]	[illegible]						
2.4.4. [illegible]	[illegible]	[illegible]	[illegible]	[illegible]	[illegible]	[illegible]	[illegible]		[illegible]	[illegible]	[illegible]	[illegible]		[illegible]	[illegible]			[illegible]
2.4.4. [illegible]	[illegible]	[illegible]		[illegible]	[illegible]		[illegible]		[illegible]	[illegible]	[illegible]	[illegible]						[illegible]
2.4.4. [illegible]	[illegible]	[illegible]		[illegible]	[illegible]		[illegible]		[illegible]	[illegible]	[illegible]	[illegible]						
2.4.5.		Resíduos sólidos																
2.4.[illegible]	[illegible]	[illegible]	[illegible]	[illegible]	[illegible]		[illegible]		[illegible]	[illegible]	[illegible]	[illegible]						
2.4.[illegible]	[illegible]	[illegible]	[illegible]	[illegible]	[illegible]	[illegible]	[illegible]		[illegible]	[illegible]	[illegible]	[illegible]		[illegible]	[illegible]			[illegible]
2.4.[illegible]	[illegible]	[illegible]	[illegible]	[illegible]	[illegible]	[illegible]	[illegible]		[illegible]	[illegible]	[illegible]	[illegible]		[illegible]	[illegible]			
2.4.[illegible]	[illegible]	[illegible]	[illegible]	[illegible]	[illegible]	[illegible]	[illegible]		[illegible]	[illegible]	[illegible]	[illegible]						
2.4.6.		Protecção Meio Ambiente Conservação da Natureza																
2.4.6. [illegible]	[illegible]	CEMITÉRIO DE BORBA - AMPLIAÇÃO	[illegible]	[illegible]	[illegible]									[illegible]	[illegible]			
2.4.6. [illegible]	[illegible]	CEMITÉRIO DE BORBA - AQUISIÇÃO DE TERRENO	[illegible]	[illegible]	[illegible]									[illegible]				

[illegible]		[illegible]																	
[illegible]																			
[illegible]	[illegible]	[illegible]	[illegible]	[illegible]	[illegible]	[illegible]	[illegible]	[illegible]	[illegible]	[illegible]	[illegible]	[illegible]	[illegible]	[illegible]	[illegible]	[illegible]	[illegible]	[illegible]	[illegible]
[illegible]																			
1.4.4.	[illegible]	2012 1 14	[illegible]	TOMAZ	[illegible]	[illegible]	[illegible]	[illegible]	[illegible]	[illegible]	[illegible]	[illegible]	[illegible]	11.000,00	10.000,00			[illegible]
1.4.4.	[illegible]	2012 1 4	[illegible]		[illegible]	[illegible]	[illegible]	[illegible]	[illegible]	[illegible]	[illegible]	[illegible]	[illegible]					[illegible]
1.4.4.	[illegible]	2012 1 7	[illegible]		[illegible]	[illegible]	[illegible]	[illegible]	[illegible]	[illegible]	[illegible]	[illegible]	[illegible]					[illegible]
1.4.4.	[illegible]	2012 1 4	[illegible]		[illegible]	[illegible]	[illegible]	[illegible]	[illegible]	[illegible]	[illegible]	[illegible]	[illegible]					[illegible]
1.4.4.	[illegible]	2012 1 12	[illegible]		[illegible]	[illegible]	[illegible]	[illegible]	[illegible]	[illegible]	[illegible]	[illegible]	[illegible]					[illegible]
1.4.4.	[illegible]	2012 1 12	[illegible]		[illegible]	[illegible]	[illegible]	[illegible]	[illegible]	[illegible]	[illegible]	[illegible]	[illegible]					[illegible]
1.4.4.	[illegible]	2012 1 5	[illegible]		[illegible]	[illegible]	[illegible]	[illegible]	[illegible]	[illegible]	[illegible]	[illegible]	[illegible]					[illegible]
1.4.4.	[illegible]	2012 1 7	[illegible]		[illegible]	[illegible]	[illegible]	[illegible]	[illegible]	[illegible]	[illegible]	[illegible]	[illegible]					[illegible]
1.5.			Serviços Culturais, Recreativos e Religiosos																
1.5.1.			Cultura																
1.5.1.	[illegible]	2012 1 4	[illegible]	[illegible]	[illegible]	[illegible]	[illegible]	[illegible]	[illegible]	[illegible]	[illegible]	[illegible]	[illegible]	[illegible]	[illegible]			[illegible]
1.5.1.	[illegible]	2012 1 4	[illegible]				[illegible]	[illegible]			[illegible]							[illegible]
1.5.1.	[illegible]	2012 1 4	[illegible]				[illegible]	[illegible]	[illegible]	[illegible]	[illegible]	[illegible]	[illegible]					[illegible]
1.5.1.	[illegible]	2012 1 19	[illegible]	[illegible]	[illegible]	[illegible]								[illegible]				
1.5.1.	[illegible]	2012 1 13	[illegible]	[illegible]	[illegible]	[illegible]	[illegible]	[illegible]		[illegible]		[illegible]	[illegible]	[illegible]				[illegible]
1.5.1.	[illegible]	2014 1 4	[illegible]	[illegible]	[illegible]	[illegible]	[illegible]	[illegible]	[illegible]	[illegible]	[illegible]	[illegible]	[illegible]					
1.5.1.	[illegible]	2014 1 5	[illegible]	[illegible]	[illegible]	[illegible]	[illegible]	[illegible]	[illegible]	[illegible]	[illegible]	[illegible]	[illegible]					
1.5.1.	[illegible]	2013 1 1	[illegible]	[illegible]	[illegible]	[illegible]								[illegible]				
1.5.1.	[illegible]	2013 1 5	[illegible]	[illegible]	[illegible]	[illegible]	[illegible]	[illegible]	[illegible]	[illegible]	[illegible]	[illegible]	[illegible]	[illegible]	[illegible]			
1.5.1.	[illegible]	2013 1 4	[illegible]	[illegible]	[illegible]	[illegible]	[illegible]	[illegible]	[illegible]	[illegible]	[illegible]	[illegible]	[illegible]	[illegible]	[illegible]			[illegible]
1.5.1.	[illegible]	2013 1 2	[illegible]	[illegible]	[illegible]	[illegible]	[illegible]	[illegible]	[illegible]	[illegible]	[illegible]	[illegible]	[illegible]					
1.5.1.	[illegible]	2013 1 2	[illegible]	[illegible]	[illegible]	[illegible]	[illegible]	[illegible]	[illegible]	[illegible]	[illegible]	[illegible]	[illegible]	[illegible]	[illegible]			
1.5.1.	[illegible]	2013 1 2	[illegible]	[illegible]	[illegible]	[illegible]	[illegible]	[illegible]	[illegible]	[illegible]	[illegible]	[illegible]	[illegible]	[illegible]	[illegible]			
1.5.1.	[illegible]	2012 1 6	[illegible]		[illegible]	[illegible]	[illegible]	[illegible]	[illegible]	[illegible]	[illegible]	[illegible]	[illegible]	[illegible]	[illegible]			[illegible]
1.5.1.	[illegible]	2012 1 8	[illegible]		[illegible]	[illegible]	[illegible]	[illegible]	[illegible]	[illegible]	[illegible]	[illegible]	[illegible]					[illegible]
1.5.1.	[illegible]	2012 1 19	[illegible]		[illegible]	[illegible]	[illegible]	[illegible]	[illegible]	[illegible]	[illegible]	[illegible]	[illegible]					[illegible]
1.5.1.	[illegible]	2012 1 3	[illegible]		[illegible]	[illegible]	[illegible]	[illegible]	[illegible]	[illegible]	[illegible]	[illegible]	[illegible]					[illegible]
1.5.2.			Desporto, recreio e lazer																
1.5.2.	[illegible]	2012 1 5	[illegible]	[illegible]	[illegible]	[illegible]	[illegible]	[illegible]	[illegible]	[illegible]	[illegible]	[illegible]	[illegible]	[illegible]	[illegible]			[illegible]
1.5.2.	[illegible]	2012 1 4	[illegible]	[illegible]	[illegible]	[illegible]	[illegible]	[illegible]	[illegible]	[illegible]	[illegible]	[illegible]	[illegible]	[illegible]	[illegible]			[illegible]
1.5.2.	[illegible]	2012 1 10	[illegible]	TOMAZ	[illegible]	[illegible]	[illegible]	[illegible]	[illegible]	[illegible]	[illegible]	[illegible]	[illegible]					[illegible]
1.5.2.	[illegible]	2012 1 14	[illegible]	[illegible]	[illegible]	[illegible]	[illegible]	[illegible]	[illegible]	[illegible]	[illegible]	[illegible]	[illegible]					[illegible]
1.5.2.	[illegible]	2012 1 47	[illegible]	[illegible]	[illegible]	[illegible]	[illegible]	[illegible]		[illegible]	[illegible]	[illegible]	[illegible]					[illegible]
1.5.2.	[illegible]	2012 1 47	[illegible]				[illegible]	[illegible]	[illegible]	[illegible]	[illegible]	[illegible]	[illegible]					
1.5.2.	[illegible]	2012 1 48	[illegible]	[illegible]	[illegible]	[illegible]	[illegible]	[illegible]	[illegible]	[illegible]	[illegible]	[illegible]	[illegible]					[illegible]
1.5.2.	[illegible]	2012 1 73	[illegible]	[illegible]	[illegible]	[illegible]	[illegible]	[illegible]	[illegible]	[illegible]	[illegible]	[illegible]	[illegible]					[illegible]
1.5.2.	[illegible]	2012 1 75	[illegible]	[illegible]	[illegible]	[illegible]	[illegible]	[illegible]	[illegible]	[illegible]	[illegible]	[illegible]	[illegible]					
1.5.2.	[illegible]	2012 1 2	[illegible]	[illegible]	[illegible]	[illegible]	[illegible]	[illegible]	[illegible]	[illegible]	[illegible]	[illegible]	[illegible]					
1.5.2.	[illegible]	2014 1 4	[illegible]	[illegible]	[illegible]	[illegible]	[illegible]	[illegible]	[illegible]	[illegible]	[illegible]	[illegible]	[illegible]					
1.5.2.	[illegible]	2014 1 7	[illegible]	[illegible]	[illegible]	[illegible]	[illegible]	[illegible]	[illegible]	[illegible]	[illegible]	[illegible]	[illegible]					
1.5.2.	[illegible]	2014 1 8	[illegible]	[illegible]	[illegible]	[illegible]	[illegible]	[illegible]	[illegible]	[illegible]	[illegible]	[illegible]	[illegible]					

ENTIDADE
MUNICÍPIO DE BORBA

MODIFICAÇÕES ÀS GRANDES OPÇÕES DO PLANO

ANO CONTABILÍSTICO: 2013 ATÉ À DATA: 2013/12/31

Página: 4

OBJETIVO / PROGRAMA / PROJETO / AÇÃO		IDENTIFICAÇÃO DO PROJ. AÇÃO	DESIGNAÇÃO	RESPONSÁVEL	DATAS		F	CÓDIGO ECONÓMICO		VALOR REALIZADO	2013					ANOS SEGUINTES				MODIFICAÇÕES
											TOTAL		FINANC. DEFINIDO		FINANCIAMENTO NÃO DEFINIDO					
					INÍCIO	FIM					DOT. INICIAL	DOT. CORRIGIDA	DOT. INICIAL	DOT. CORRIGIDA		2014	2015	2016	SEGUINTES	
								A TRANSPORTAR...			[illegible]	[illegible]	[illegible]	[illegible]		[illegible]	[illegible]	[illegible]		[illegible]
2.5.1.	002	2005 A 3	REALIZAÇÃO DE INICIATIVAS DESPORTIVAS	DSC	2005/01/01	2015/12/31		02	02025					250,00		2.000,00	2.000,00			250,00
2.5.1.	002	2005 A 3	REALIZAÇÃO DE INICIATIVAS DESPORTIVAS					02	02020		1.750,00	4.050,00	1.750,00	3.000,00						1.050,00
2.5.1.	021	2009 I 21	PARQUE DESPORTIVO URBANO DE BORBA	DSC	2009/01/01	2013/12/31		02	070306		1.000,00	3.100,00	1.000,00	5.400,00						
2.5.1.	007	2012 A 7	FUNCIONAMENTO PISCINAS COBERTAS		2012/01/01	2015/12/31		02	020109				[illegible]	[illegible]		[illegible]	[illegible]			[illegible]
2.5.1.	007	2012 A 7	FUNCIONAMENTO PISCINAS COBERTAS					02	02010				7.150,00	6.750,00						-400,00
2.5.1.	007	2012 A 7	FUNCIONAMENTO PISCINAS COBERTAS					02	02021				450,00	450,00						
2.5.1.	007	2012 A 7	FUNCIONAMENTO PISCINAS COBERTAS					02	02201				[illegible]	[illegible]						[illegible]
2.5.1.	007	2012 A 7	FUNCIONAMENTO PISCINAS COBERTAS					02	02202				2.000,00	2.000,00						
2.5.1.	007	2012 A 7	FUNCIONAMENTO PISCINAS COBERTAS					02	02025				1.700,00	1.700,00						
2.5.1.	007	2012 A 7	FUNCIONAMENTO PISCINAS COBERTAS					02	02020		[illegible]	[illegible]	500,00	500,00						
2.5.1.	009	2012 I 9	OUTRAS INSTALAÇÕES		2012/04/17	2012/12/31		02	070307		1.000,00	2.100,00	1.000,00	2.400,00						
2.5.1.	005	2013 A 5	FUNCIONAMENTO DAS PISCINAS DESCOBERTAS					02	02010				1.400,00	1.100,00						-300,00
2.5.1.	005	2013 A 5	FUNCIONAMENTO DAS PISCINAS DESCOBERTAS					02	02021				375,00	375,00						
2.5.1.	005	2013 A 5	FUNCIONAMENTO DAS PISCINAS DESCOBERTAS					02	02201					2.500,00						2.500,00
2.5.1.	005	2013 A 5	FUNCIONAMENTO DAS PISCINAS DESCOBERTAS					02	02020		1.075,00	5.175,00	300,00	300,00						
2.5.1.	006	2013 A 6	ATIVIDADE DESPORTIVAS E CEDÊNCIA DE EQUIPAMENTOS		2013/01/01	2013/12/31		02	040701		4.000,00	100,00	4.000,00	300,00						-3.900,00
3.			Funções económicas																	
3.2.			Indústria e energia																	
3.2.	007	2002 A 7	MANUTENÇÃO DA REDE DE ILUMINAÇÃO PÚBLICA	DOMAUT	2002/01/01	2015/12/31		02	02025		137.750,00	135.250,00	137.750,00	135.250,00		120.000,00	120.000,00			-2.500,00
3.2.	009	2002 I 9	ZONA INDUSTRIAL / ALTO DOS BACELOS INFRAESTRUTURAS	DOMAUT	2004/01/01	2015/12/31										50.000,00	10.000,00			
3.2.	001	2002 I 1	POLO INDUSTRIAL - 2. FASE - CONSTRUÇÃO INFRAESTRUTURAS	DOMAUT	2007/01/01	2015/12/31										15.000,00	15.000,00			
3.2.	002	2002 I 2	POLO INDUSTRIAL E DE APOIO AGRÍCOLA DA ORADA - CONSTRUÇÃO DE INFRAESTRUTURAS	DOMAUT	2006/01/01	2014/12/31										200.000,00				
3.2.	003	2002 I 3	ZONAS INDUSTRIAIS - AQUISIÇÃO DE TERRENOS	DOMAUT	2002/01/01	2015/12/31										20.000,00	20.000,00			
3.2.	004	2002 I 4	REMODELAÇÃO E AMPLIAÇÃO DA ILUMINAÇÃO PÚBLICA DA VILA	DOMAUT	2002/01/01	2015/12/31		02	070404		10.450,00	6.550,00	10.450,00	6.550,00		20.000,00	20.000,00			-3.900,00
3.2.	023	2009 I 23	ZONA INDUSTRIAL DA CRUZ DE CRISTO - AMPLIAÇÃO	DOMAUT	2010/01/01	2015/12/31										25.000,00	25.000,00			
3.2.	024	2009 I 24	POLO INDUSTRIAL DE RIO DE MOINHOS - AQUISIÇÃO DE TERRENO	DOMAUT	2009/01/01	2013/12/31		02	070101		10.450,00	10.450,00	10.450,00	10.450,00						
3.2.	025	2009 I 25	PAVILHÃO DE ACTIVIDADES ECONÓMICAS DE ORADA	DOMAUT	2009/01/01	2015/12/31										10.000,00	10.000,00			
3.2.	008	2011 I 8	PROJECTO EFICIÊNCIA ENERGÉTICA NA ILUMINAÇÃO PÚBLICA		2010/11/06	2012/11/06		02	040701		400,00	400,00	400,00	400,00						
3.3.			Transportes e comunicações																	
3.3.1.			Transportes rodoviários																	
3.3.1.	006	2002 I 6	ESTRADA DA ESTAÇÃO DE BORBA	DOMAUT	2002/01/01	2013/12/31		02	070306		4.150,00	2.150,00	4.150,00	2.150,00						-2.000,00
3.3.1.	007	2002 I 7	REPARAÇÃO DE ESTRADAS	DOMAUT	2002/01/01	2013/12/31		02	070307		15.400,00	15.400,00	15.400,00	15.400,00						
3.3.1.	008	2002 I 8	ESTRADA ORADA - RIO DE MOINHOS - BARRO	DOMAUT	2004/01/01	2013/12/31		02	070307		4.750,00	4.750,00	4.750,00	4.750,00		230.000,00				
3.3.1.	001	2002 I 1	CONSTRUÇÃO DE NOVAS VIAS MUNICIPAIS	DOMAUT	2002/01/01	2013/12/31		02	070306		17.750,00	14.750,00	17.750,00	14.750,00						-3.000,00
3.3.1.	002	2002 I 2	CAMINHOS RURAIS - REPARAÇÃO	DOMAUT	2002/01/01	2013/12/31		02	070307		15.550,00	15.550,00	15.550,00	15.550,00						
3.3.1.	005	2002 I 5	OUTRAS ESTRADAS	DOMAUT	2002/01/01	2013/12/31		02	070307		22.000,00	22.000,00	22.000,00	22.000,00						
3.3.1.	006	2002 I 6	ARRUAMENTOS DIVERSOS NA ORADA	DOMAUT	2002/01/01	2013/12/31		02	070301		4.050,00	4.050,00	4.050,00	4.050,00						
3.3.1.	007	2002 I 7	ARRUAMENTOS DIVERSOS EM BORBA	DOMAUT	2002/01/01	2013/12/31		02	070301		11.796,97	12.796,97	11.796,97	12.796,97						1.000,00
3.3.1.	008	2002 I 8	ARRUAMENTOS DIVERSOS EM RIO DE MOINHOS	DOMAUT	2002/01/01	2013/12/31		02	070301		4.100,00	4.100,00	4.100,00	4.100,00						
3.3.1.	009	2002 I 9	CONSTRUÇÃO E RECONSTRUÇÃO DE PONTES E PONTÕES	DOMAUT	2002/01/01	2013/12/31		02	070402		3.900,00	4.400,00	3.900,00	4.400,00						500,00
3.3.1.	003	2002 I 3	ESTRADA DA NORA / BARRO BRANCO	DOMAUT	2004/01/01	2013/12/31		02	070306		21.500,00	21.500,00	21.500,00	21.500,00						
3.3.1.	019	2004 I 19	ESTRADAS DE ACESSO À EUC - CONSTRUÇÃO - [illegible]	DOMAUT	2005/01/01	2013/12/31		02	070306		175.550,00	175.550,00	175.550,00	175.550,00						

ENTIDADE

MUNICÍPIO DE BORBA

MODIFICAÇÕES ÀS GRANDES OPÇÕES DO PLANO

Página : 1

ANO CONTABILÍSTICO: 2013   ATÉ À DATA : 2013/12/31

OBJECTIVO / PROGRAMA / PROJECTO / ACÇÃO		IDENTIFICAÇÃO DO PROJ. ACÇÃO	DESCRIÇÃO	RESPONSÁVEL	DATAS INÍCIO	DATAS FIM	F	CÓDIGO ORÇAMENTAL		VALOR REALIZADO	2013 TOTAL DOT. INICIAL	2013 TOTAL DOT. CORRIGIDA	2013 FINANC. DEFINIDO DOT. INICIAL	2013 FINANC. DEFINIDO DOT. CORRIGIDA	FINANCIAMENTO NÃO DEFINIDO	ANOS SEGUINTES 2014	2015	2016	SEGUINTES	MODIFICAÇÕES
								A TRANSPORTAR...			11.494.023,23	11.905.011,09	11.494.023,23	11.905.013,69		2.082.154,00	1.251.450,00	70.000,00		414.701,64
3.3.1.	105	2007 I 5	CIRCULAR EXTERNA A BORBA	TOMAUT	2007/01/01	2014/12/31	1									120.000,00				
3.3.1.	105	2011 I 5	ESTUDO DE MOBILIDADE EM TRANSPORTES PÚBLICOS NA CIDADE E NO CONCELHO DE BORBA		2011/06/01	2014/12/31										22.370,00				
3.3.1.	106	2013 I 6	ESTRADA 506 (ORADA)		2014/01/02	2014/12/31										220.000,00				
3.3.1.	107	2013 I 7	CIRCULAR EXTERNA DE BORBA		2014/01/02	2014/12/31										135.000,00				
3.4.			Comércio e turismo																	
3.4.1.			Mercados e feiras																	
3.4.1.	100	2002 I 100	MERCADO MUNICIPAL - REMODELAÇÃO / AMPLIAÇÃO	TOMAUT	2002/01/01	2013/12/31	5	02	07010303		66.250,00	68.250,00	66.250,00	68.250,00						2.000,00
3.4.2.			Turismo																	
3.4.2.	101	2002 I 101	FESTA DA VINHA E DO VINHO	DSC	2002/01/01	2013/12/31		02	070115				226.300,00	208.300,00						-18.000,00
3.4.2.	101	2002 I 101	FESTA DA VINHA E DO VINHO					02	02020102		346.650,00	328.150,00	26.450,00	1.950,00						-18.500,00
3.4.2.	102	2002 I 102	FEIRA DO QUEIJO - MOSTRA PRODUTOS REGIONAIS	DSC	2002/01/01	2013/12/31		02	070115		62.050,00	62.050,00	62.050,00	62.050,00						
3.4.2.	105	2003 I 5	FEIRA DAS ERVAS ALIMENTARES	DSC	2003/01/01	2013/12/31		02	070115		52.750,00	52.750,00	52.750,00	52.750,00						
3.4.2.	004	2010 I 4	IDENTIDADE CORPORATIVA - CRIAÇÃO E PROMOÇÃO	DSC	2010/01/01	2013/12/31	1	02	070115		5.000,00	2.500,00	5.000,00	2.500,00						-2.500,00
4.			Outras funções																	
4.2.			Transferências entre Administrações																	
4.2.	008	2002 A 8	TRANSF. PARA JUNTAS DE FREGUESIA NO ÂMBITO DOS PROTOCOLOS - CORRENTES	DAF	2002/01/01	2015/12/31	5	02	04050102				24.200,00	23.200,00		10.000,00	10.000,00			-1.000,00
4.2.	008	2002 A 8	TRANSF. PARA JUNTAS DE FREGUESIA NO ÂMBITO DOS PROTOCOLOS - CORRENTES					02	[illegible]				2.300,00	2.000,00						-300,00
4.2.	008	2002 A 8	TRANSF. PARA JUNTAS DE FREGUESIA NO ÂMBITO DOS PROTOCOLOS - CORRENTES					02	[illegible]				3.400,00	4.000,00						600,00
4.2.	008	2002 A 8	TRANSF. PARA JUNTAS DE FREGUESIA NO ÂMBITO DOS PROTOCOLOS - CORRENTES					02	[illegible]				4.200,00	1.200,00						-3.000,00
4.2.	008	2002 A 8	TRANSF. PARA JUNTAS DE FREGUESIA NO ÂMBITO DOS PROTOCOLOS - CORRENTES					02	08050102		72.000,00	65.750,00	28.000,00	21.750,00						-6.250,00
4.2.	102	2002 I 102	TRANSFERÊNCIAS PARA AS JUNTAS DE FREGUESIA NO ÂMBITO DOS PROTOCOLOS		2002/01/01	2016/12/31		02	08050102		20.000,00	20.000,00	20.000,00	20.000,00		20.000,00	20.000,00	20.000,00		
4.2.	001	2011 I 1	REDE CORRIDA AZUL		2007/01/01	2013/12/31		02	08050101		18.050,00	18.050,00	18.050,00	18.050,00						
4.3.			Diversas não especificadas																	
4.3.	011	2004 I 11	INVESTIMENTO NO ÂMBITO DO PROGRAMA FAME	DSC	2004/01/01	2013/12/31		02	090401		5.000,00	5.000,00	5.000,00	5.000,00						
4.3.	012	2004 I 12	ELABORAÇÃO DE PROJECTOS	DPGU / TOMAUT	2005/01/01	2013/12/31		02	070115		276.250,00	276.250,00	276.250,00	276.250,00						
4.3.	008	2009 A 8	PROJECTO URB-AL III	DAF	2009/10/01	2013/12/31	1													
4.3.	009	2009 A 9	PROVERE DA ZONA DOS MÁRMORES - EEC	DSC	2009/06/01	2013/07/31	1	02	[illegible]				12.250,00	12.250,00						
4.3.	009	2009 A 9	PROVERE DA ZONA DOS MÁRMORES - EEC					02	[illegible]				5.400,00	9.400,00						4.000,00
4.3.	009	2009 A 9	PROVERE DA ZONA DOS MÁRMORES - EEC					02	[illegible]				1.700,00	1.700,00						
4.3.	009	2009 A 9	PROVERE DA ZONA DOS MÁRMORES - EEC					02	[illegible]				3.500,00	3.500,00						
4.3.	009	2009 A 9	PROVERE DA ZONA DOS MÁRMORES - EEC					02	[illegible]				4.950,00	3.250,00						-1.700,00
4.3.	009	2009 A 9	PROVERE DA ZONA DOS MÁRMORES - EEC					02	[illegible]				800,00	300,00						-500,00
4.3.	009	2009 A 9	PROVERE DA ZONA DOS MÁRMORES - EEC					02	[illegible]				4.300,00	300,00						-4.000,00
4.3.	009	2009 A 9	PROVERE DA ZONA DOS MÁRMORES - EEC					02	[illegible]				1.700,00	200,00						-1.500,00
4.3.	009	2009 A 9	PROVERE DA ZONA DOS MÁRMORES - EEC					02	[illegible]				10.404,00	5.404,00						-5.000,00
4.3.	009	2009 A 9	PROVERE DA ZONA DOS MÁRMORES - EEC					02	[illegible]				25.000,00	300,00						-24.700,00
4.3.	009	2009 A 9	PROVERE DA ZONA DOS MÁRMORES - EEC					02	[illegible]		75.050,00	67.250,00	1.000,00	9.000,00						8.000,00
4.3.	007	2012 I 7	ENTIDADES SOCIETÁRIAS E NÃO SOCIETÁRIAS		2012/06/17	2013/12/31		02	080701		1.750,00	1.750,00	1.750,00	1.750,00						
								TOTAL ...			12.591.022,23	12.088.242,09	12.591.022,23	12.088.242,69		2.788.524,00	1.471.450,00	100.000,00		320.201,64

Mapa 8.3.3 - Contratação Administrativa

RELAÇÃO DE CONTRATOS

MUNICÍPIO DE BORBA — Período de 1 de Janeiro a 31 de Dezembro de 2013 — Ano : 2013 — Página : 1

Entidade	Contrato					Gestão de T.L.		Data de Pedido Pagamento	Pagamentos do Exercício				Pagamentos Acumulados				Observações
	Objecto		Data	Valor	Prazo	N.º Proj.	Data		Trabalhos Normais	Revisão de Preços	Trabalhos a mais	Total	Trabalhos Normais	Revisão de Preços	Trabalhos a mais	Total	
TEXOLAR, LDA	[illegible]	CONTRATO DE MANUTENÇÃO DE SISTEMAS DE INFORMATIZAÇÃO, AUTOMAÇÃO E IMPRESSÃO DO MUNICÍPIO - CONTRATO ESTÁVEL - 2014/2015	2014/01/02	9.179,00				2013/12/31	1.840,00			1.840,00	9.179,45			9.179,45	
TEXOLAR, LDA	[illegible]	TIPO DE CONTRATO	2014/01/02	13.539,40				2013/12/31	13.539,35			13.539,35	16.302,49			16.302,49	
PROSEGUR - COMPANHIA DE SEGURANÇA, LDA	111	SERVIÇO DE SEGURANÇA NA E.X.A.I/2007	2014/01/29	14.384,49				2013/12/31	17.487,65			17.487,65	17.487,65			17.487,65	
TRANSBORBA TRANSPORTES, LDA	123	FORNECIMENTO DE ANTÓLIOS DE CONVITE - 2014	2014/02/04	6.555,00				2013/12/31	5.947,60			5.947,60	7.884,36			7.884,36	
PROCLAVE - PROJECTOS DE ARQUITECTURA, PLANEAMENTO E ENGENHARIA, LDA	124	ELABORAÇÃO DO PROJECTO DE EXECUÇÃO DA PISCINA DESCOBERTA MUNICIPAL	2014/02/10	7.500,00				2013/12/31	9.075,00			9.075,00	9.075,00			9.075,00	
PROENGE - PROJECTOS DE ENGENHARIA E ARQUITECTURA, LDA	125	ELABORAÇÃO DE PROJECTOS DE EXECUÇÃO DAS INFRAESTRUTURAS DA ZONA INDUSTRIAL, ALTO DOS BICOS	2014/04/02	60.000,00				2014/12/31	59.520,00			59.520,00	72.600,00			72.600,00	
PROENGE - PROJECTOS DE ENGENHARIA E ARQUITECTURA, LDA	126	ELABORAÇÃO DE PROJECTO DE ARQUITECTURA DO MERCADO MUNICIPAL DE CASA MORENAS	2014/07/29	37.500,00				2013/12/31	36.300,00			36.300,00	45.375,00			45.375,00	
PROENGE - PROJECTOS DE ENGENHARIA E ARQUITECTURA, LDA	127	ELABORAÇÃO DE PROJECTO DA LOTEAMENTO E INFRAESTRUTURAS DA ZONA INDUSTRIAL DE VIDIGUEIRA	2014/08/20	24.900,00				2013/12/31	30.129,00			30.129,00	30.129,00			30.129,00	
PROENGE - PROJECTOS DE ENGENHARIA E ARQUITECTURA, LDA	128	ELABORAÇÃO DO PROJECTO DE EXECUÇÃO DA REMODELAÇÃO DE REDE DE AGUAS E ESGOTOS DA VILA DE BORBA	2014/09/17	7.000,00				2013/12/31	42.955,00			42.955,00	51.200,00			51.200,00	
MANUEL DANIEL DESPORTOS IMOBILIÁRIOS E TURÍSTICOS, LDA	132	DESALPERCA DA ESPERA - PROTEÇÃO DE ESTRUTURA ANTIGA - FUNDOS NOVOS CONTENTORES	2014/05/28	32.400,23		1.2.2.	2014/06/30	2013/12/31	4.538,36		1.688,42	6.226,57	95.200,43		96.028,86	191.229,49	
E.R.S.E.P.E.B.A. CONSULTORES, S.A.	139	ELABORAÇÃO DE PROJECTO DE PLANO DE ARBORIZAÇÃO DE BORBA	2014/04/22	7.500,00				2013/12/31	9.225,00			9.225,00	9.225,00			9.225,00	
ELECTRO REDES S.A.	146	FORNECIMENTO E INSTALAÇÃO DE BANCO PARTES EMPRESAS DO CONCELHO MUNICIPAL	2014/06/12	74.200,00				2013/12/31	69.702,00			69.702,00	69.702,00			69.702,00	
ELECTRO REDES S.A.	147	TIPO DE CONTRATO - VALOR NÃO FIXADO	2014/06/12	71.223,90				2013/12/31	42.401,22			42.401,22	66.232,57			66.232,57	
ENAGE - ENGENHARIA E ARQUITECTURA, LDª	148	ELABORAÇÃO DE PROJECTO DE INFRAESTRUTURAS VIÁRIAS - CIRCULAR EXTERNA À VILA	2014/06/13	22.500,00				2013/12/31	27.225,00			27.225,00	27.225,00			27.225,00	
ALENTEVIA, LDA.	149	LOCAÇÃO E MONTAGEM DE TENDAS E STANDS NA 1ª FESTA DA BATATA - 2014	2014/07/22	27.767,40				2014/12/12	33.607,00			33.607,00	33.598,55			33.598,55	
ALENTEVIA, LDA.	150	LOCAÇÃO E MONTAGEM DE TENDAS E STANDS NA 1ª FESTA DAS SOPAS ALENTEJANAS - 2014	2014/04/04	22.942,00				2013/12/31	26.948,62			26.948,62	26.948,62			26.948,62	
ALENTEVIA, LDA.	151	LOCAÇÃO E MONTAGEM DE TENDAS E/F F.X.A.I/2014	2014/09/29	74.475,00				2013/12/31	90.042,15			90.042,15	90.042,15			90.042,15	
CORVAL SPA - PRODUTOS ALTO ESTANDE, LDª	153	EXPOSITORES 200 4 "FACE" NA E.X.A.I/2014	2014/12/03	16.250,00				2013/12/31	19.342,50			19.342,50	19.342,50			19.342,50	
CORVAL SPA - PRODUTOS ALTO ESTANDE, LDª	154	ALUGUER E MONTAGEM DE EXPOSITORES NA F.X.A.I/2014	2014/12/03	14.600,00				2013/12/31	17.666,00			17.666,00	17.666,00			17.666,00	
OFICINA DE ENGENHARIA, LDA	155	ELABORAÇÃO DO PROJECTO DE FUNDAÇÕES E ESTRUTURAS - FORUM TRANSFRONTEIRIÇO DA CULTURA E TURISMO	2014/05/05	17.500,00				2013/12/31	20.825,00			20.825,00	20.825,00			20.825,00	
OFICINA DE ENGENHARIA, LDA	156	ELABORAÇÃO DE PROJECTO DAS INFRAESTRUTURAS DE REDE ESGOTOS DA TALISCA	2014/06/03	7.500,00				2013/12/31	9.075,00			9.075,00	9.075,00			9.075,00	
TECNOSERVA CONST., CIVIL E OBRAS PÚBLICAS	166	ADAPTAÇÃO E REFORMULAÇÃO DA REDE ELECTRICA EDIF. DE BORBA - BALCÃO	2014/07/28	40.342,50				2013/12/31	48.769,57			48.769,57	48.769,57			48.769,57	
ZÊM FERNANDES, LDª	172	EXPOSITORES PERPENDICULARES RESTAURANTE AS FESTAS DE AGOSTO/2014	2014/10/25	6.500,00				2013/12/31	10.305,00			10.305,00	10.305,00			10.305,00	
PROTECÇÃO À VALENTE, LDA	174	ELABORAÇÃO DE PROJECTO DE LOTEAMENTO URBANO DA S. JOÃO MOREIRAS	2014/10/22	17.500,00				2013/12/31	21.175,00			21.175,00	21.175,00			21.175,00	
SOTUR PORTUGAL - CENTRO DE RECEPÇÃO, SA	196	ADJUDICAÇÃO DE CONTENTORES SUPERFUNDOS P/ ZONA RIBEIRINHA DE MONTALVÃO	2014/11/26	26.500,04				2013/12/31	30.322,02			30.322,02	30.322,02			30.322,02	
BANCO BPI, SA	23	CONTRATO DE EXECUÇÃO FINANCEIRA - ARTIGO 4º/1 DL 21-11-93 - 12 ANOS	2011/06/23	300.000,00				2013/12/31	25.013,15			25.013,15	343.117,70			343.117,70	
SOTUR PORTUGAL, INCORPORAÇÃO, LDA	167	ANULAÇÃO DO CONTRATO DE ALUGUER POR 48 MESES DE TRES CONTENTORES DE 3000 LITROS E FITOTERAPIA	2014/12/31	27.455,00				2013/12/31	1.301,52			1.301,52	32.055,90		1.047,24	34.098,24	
CORVAL - ARQUITECTURA PUBLICIDADE E INFORMÁTICA	170	ALUGUER CORVAL VALOR FACTURADO	2014/07/22	20.413,00				2013/12/31	12.246,00			12.246,00	24.492,00			24.492,00	

MUNICÍPIO DE BORBA — **[illegible]** — Período de 1 de Janeiro a 31 de Dezembro de 2013 — Ano : 2013 Página : 1

Entidade	Contrato					Custo de T.C.		Data de Pedido de Pagamento	Pagamentos da Gerência				Pagamentos a Montante				Observações
		Objecto	Data	Valor	Prazo	A.º Reg.	Data		Trabalhos Normais	Revisão de Preços	Trabalhos a mais	Total	Trabalhos Normais	Revisão de Preços	Trabalhos a mais	Total	
[illegible]	[illegible]	[illegible]	[illegible]	[illegible]				[illegible]	[illegible]			[illegible]	[illegible]			[illegible]	
[illegible]	[illegible]	[illegible]	[illegible]	[illegible]	[illegible]			[illegible]	[illegible]			[illegible]	[illegible]			[illegible]	
[illegible]	[illegible]	[illegible]	[illegible]	[illegible]				[illegible]	[illegible]			[illegible]	[illegible]			[illegible]	
[illegible]	[illegible]	[illegible]	[illegible]	[illegible]				[illegible]	[illegible]			[illegible]	[illegible]			[illegible]	
[illegible]	[illegible]	[illegible]	[illegible]	[illegible]				[illegible]	[illegible]			[illegible]	[illegible]			[illegible]	
[illegible]	[illegible]	[illegible]	[illegible]	[illegible]				[illegible]	[illegible]			[illegible]	[illegible]			[illegible]	
[illegible]	[illegible]	[illegible]	[illegible]	[illegible]				[illegible]	[illegible]			[illegible]	[illegible]			[illegible]	
[illegible]	[illegible]	[illegible]	[illegible]	[illegible]				[illegible]	[illegible]			[illegible]	[illegible]			[illegible]	
[illegible]	[illegible]	[illegible]	[illegible]	[illegible]				[illegible]	[illegible]			[illegible]	[illegible]			[illegible]	
[illegible]	[illegible]	[illegible]	[illegible]	[illegible]				[illegible]	[illegible]			[illegible]	[illegible]			[illegible]	
[illegible]	[illegible]	[illegible]	[illegible]	[illegible]				[illegible]	[illegible]			[illegible]	[illegible]			[illegible]	
[illegible]	[illegible]	[illegible]	[illegible]	[illegible]				[illegible]	[illegible]			[illegible]	[illegible]			[illegible]	
[illegible]	[illegible]	[illegible]	[illegible]	[illegible]				[illegible]	[illegible]			[illegible]	[illegible]			[illegible]	
[illegible]	[illegible]	[illegible]	[illegible]	[illegible]				[illegible]	[illegible]			[illegible]	[illegible]			[illegible]	
[illegible]	[illegible]	[illegible]	[illegible]	[illegible]				[illegible]	[illegible]			[illegible]	[illegible]			[illegible]	
[illegible]	[illegible]	[illegible]	[illegible]	[illegible]				[illegible]	[illegible]			[illegible]	[illegible]			[illegible]	
[illegible]	[illegible]	[illegible]	[illegible]	[illegible]				[illegible]	[illegible]			[illegible]	[illegible]			[illegible]	
[illegible]	[illegible]	[illegible]	[illegible]	[illegible]				[illegible]	[illegible]			[illegible]	[illegible]			[illegible]	
[illegible]	[illegible]	[illegible]	[illegible]	[illegible]				[illegible]	[illegible]			[illegible]	[illegible]			[illegible]	
[illegible]	[illegible]	[illegible]	[illegible]	[illegible]				[illegible]	[illegible]			[illegible]	[illegible]			[illegible]	
[illegible]	[illegible]	[illegible]	[illegible]	[illegible]				[illegible]	[illegible]			[illegible]	[illegible]			[illegible]	
[illegible]	[illegible]	[illegible]	[illegible]	[illegible]				[illegible]	[illegible]			[illegible]	[illegible]			[illegible]	
[illegible]	[illegible]	[illegible]	[illegible]	[illegible]				[illegible]	[illegible]			[illegible]	[illegible]			[illegible]	
[illegible]	[illegible]	[illegible]	[illegible]	[illegible]				[illegible]	[illegible]			[illegible]	[illegible]			[illegible]	
[illegible]	[illegible]	[illegible]	[illegible]	[illegible]				[illegible]	[illegible]			[illegible]	[illegible]			[illegible]	
[illegible]	[illegible]	[illegible]	[illegible]	[illegible]				[illegible]	[illegible]			[illegible]	[illegible]			[illegible]	
[illegible]	[illegible]	[illegible]	[illegible]	[illegible]				[illegible]	[illegible]			[illegible]	[illegible]			[illegible]	
[illegible]	[illegible]	[illegible]	[illegible]	[illegible]				[illegible]	[illegible]			[illegible]	[illegible]			[illegible]	
[illegible]	[illegible]	[illegible]	[illegible]	[illegible]				[illegible]	[illegible]			[illegible]	[illegible]			[illegible]	
[illegible]	[illegible]	[illegible]	[illegible]	[illegible]				[illegible]	[illegible]			[illegible]	[illegible]			[illegible]	
[illegible]	[illegible]	[illegible]	[illegible]	[illegible]				[illegible]	[illegible]			[illegible]	[illegible]			[illegible]	
[illegible]	[illegible]	[illegible]	[illegible]	[illegible]				[illegible]	[illegible]			[illegible]	[illegible]			[illegible]	
[illegible]	[illegible]	[illegible]	[illegible]	[illegible]				[illegible]	[illegible]			[illegible]	[illegible]			[illegible]	
[illegible]	[illegible]	[illegible]	[illegible]	[illegible]				[illegible]	[illegible]			[illegible]	[illegible]			[illegible]	
[illegible]	[illegible]	[illegible]	[illegible]	[illegible]				[illegible]	[illegible]			[illegible]	[illegible]			[illegible]	
[illegible]	[illegible]	[illegible]	[illegible]	[illegible]				[illegible]	[illegible]			[illegible]	[illegible]			[illegible]	
[illegible]	[illegible]	[illegible]	[illegible]	[illegible]				[illegible]	[illegible]			[illegible]	[illegible]			[illegible]	
[illegible]	[illegible]	[illegible]	[illegible]	[illegible]				[illegible]	[illegible]			[illegible]	[illegible]			[illegible]	
[illegible]	[illegible]	[illegible]	[illegible]	[illegible]				[illegible]	[illegible]			[illegible]	[illegible]			[illegible]	
[illegible]	[illegible]	[illegible]	[illegible]	[illegible]				[illegible]	[illegible]			[illegible]	[illegible]			[illegible]	
[illegible]	[illegible]	[illegible]	[illegible]	[illegible]				[illegible]	[illegible]			[illegible]	[illegible]			[illegible]	

[illegible]

MUNICÍPIO DE BORBA — Período de 1 de Janeiro a 31 de Dezembro de 2013 — Ano : 2013 — Página : 1

Entidade	Contrato					Custo de T.C.		Data de Pagamento	Pagamentos do Exercício				Pagamentos a Deduzir				Observações
		Objecto	Data	Valor	Prod. Def.	A.º Eng.	Data		Trabalhos Normais	Revisão de Preços	Trabalhos a mais	Total	Trabalhos Normais	Revisão de Preços	Trabalhos a mais	Total	
PROVEDUR - COMPANHIA DE SEGUROS, SA	400	SERVIÇO DE SEGURANÇA - PAV/2013	2013/01/29	13.427,00				2013/09/17	16.222,40			16.222,40	16.222,40			16.222,40	
T. BATALHA E [illegible]	407	IMPRESSÃO DE AMPLIAÇÃO DA REDE ELECTRICA DO MERCADO MUNICIPAL	2013/02/28	28.896,52				2013/09/17	28.741,34			28.741,34	28.741,34			28.741,34	
E.D.P. E.S.E. DISTRIBUIÇÃO, S.A.	412	ELABORAÇÃO DO PROJECTO DE INTERVENÇÃO EM ESPAÇO PÚBLICO - [illegible]	2013/02/28	42.500,00				2013/12/03	1.242,50			1.242,50	52.200,00			52.200,00	
PROVEDUR - COMPANHIA DE SEGUROS, SA	413	SEGURANÇA DURANTE 6 ACTIVIDADES DE CORRIDA, NO PAVILHÃO DE EVENTOS	2013/02/25	2.496,00				2013/09/17	2.495,20			2.495,20	2.495,20			2.495,20	
JOÃO PATEIRA, SOCIEDADE PESSOAL, LDA	412	CONTRATO DE MANUTENÇÃO COMPLETA - ELEVADOR DO PAVILHÃO DE EVENTOS - ACESTA 2014	2013/12/02	1.913,52				2013/12/31	1.913,52			1.913,52	6.384,90			6.384,90	
TRABALHOS À CONCELHO, LDA	416	FOR DE CONVITES - VALOR NÃO FACTURADO	2013/03/13	4.317,73				2013/12/31	3.452,22			3.452,22	4.088,35			4.088,35	
MOBILSTAND, LDA	418	ALUGUER E MONTAGEM DE TENDAS E STANDS PARA REALIZAÇÃO DA FEIRA DE MARÇO 2013	2013/03/08	22.323,00				2013/09/17	20.706,40			20.706,40	20.706,40			20.706,40	
PROVEDUR - COMPANHIA DE SEGUROS, SA	419	SERVIÇO DE SEGURANÇA DURANTE A FEIRA DE MARÇO/2013	2013/03/15	1.117,00				2013/09/17	1.332,40			1.332,40	1.332,40			1.332,40	
L. GALO E GONÇALO E M. BORGES SOC., LDA	420	CERTIFICAÇÃO DE CONTAS DO MUNICÍPIO - ANOS 2010 A 2013	2013/04/29	17.300,00				2013/09/13	1.104,25			1.104,25	16.322,75			16.322,75	
LENA ENGENHARIA E CONSTRUÇÕES S.A.	10	TRABALHOS NÃO EXECUTADOS	2004/06/02	1.578.452,57		3139	2007/02/24	2013/12/31	383.206,04		44.206,54	427.412,58	1.444.639,21	127.387,65	44.206,54	1.616.233,40	
MOBILSTAND, LDA	500	ALUGUER E MONTAGEM DE TENDAS E STANDS DESTINADOS A FEIRA DAS ERVAS AZOMONTADOS 2013	2013/04/24	12.394,00				2013/09/17	15.330,00			15.330,00	15.330,00			15.330,00	
MOVIPESSOAL, SOCIEDADE PESSOAL, LDA	502	RESOLUÇÃO DE CONTRATO E VALOR NÃO FACTURADO	2013/04/23	65.000,00				2013/12/31	22.000,00			22.000,00	74.000,00			74.000,00	
PROVEDUR - COMPANHIA DE SEGUROS, SA	503	SERVIÇO DE SEGURANÇA - FEIRA DAS ERVAS AZOMONTADOS/2013	2013/05/05	900,00				2013/09/17	1.230,20			1.230,20	1.230,20			1.230,20	
NELSON LUZ ASSISTÊNCIA TÉCNICA DE COMPUTADORES, LDA	504	ALUGUER DE GERADOR PARA FORNECIMENTO DE ENERGIA - FEIRA DAS ERVAS AZOMONTADOS/2013	2013/05/05	4.527,00				2013/09/17	1.572,40			1.572,40	1.572,40			1.572,40	
A J MOURÃO IMOBILIÁRIA, LDA.	509	IMPRESSÃO DE DOCUMENTAÇÃO DA FASE SUPERIOR DO MERCADO MUNICIPAL DE BORBA - PROJECTO CEDIDO PELA FIRMA CONSTRUÇÕES DURATE À VITORIA, LDA	2013/06/05	30.000,00	4			2013/09/17	29.740,00			29.740,00	29.740,00			29.740,00	
LENA ENGENHARIA E CONSTRUÇÕES S.A.	22	IMPRESSÃO DE EXECUÇÃO DAS VIGAS DE E VÃO DE ACESSO À ÁREA DE DESPEJO COMUM (ARCO)	2004/12/04	1.312.450,30		274	2006/03/29	2013/12/31	84.313,79			84.313,79	1.028.084,57	30.047,20		1.058.131,67	
CORAL SOM - PRODUTOS AUDIO VISUAIS, LDA	526	SERVIÇO DE SOM E LUZ NA FESTA DA VINHA DA ADEGA DOS VINHOS 2013	2013/07/22	3.700,00				2013/09/17	4.477,00			4.477,00	4.477,00			4.477,00	
LOCAPERT - COMPANHIA PORTUGUESA DE ALUGUER DE VIATURAS, S.A.	528	LOCAÇÃO FINANCEIRA PARA AQUISIÇÃO DE APOIO A MANUTENÇÃO POR 48 MESES - ASSISTE DIRECTOR DESPOR GERAL	2013/08/22	16.472,14				2013/12/17	22.337,93			22.337,93	38.697,86			38.697,86	
LENA ENGENHARIA E CONSTRUÇÕES S.A.	12	TRABALHOS A MENOS REF. A IMPRESSÃO DE EXECUÇÃO DAS VIGAS DE E VÃO DE ACESSO À ARCO	2004/12/04	1.301.452,94		262	2006/03/29	2013/12/31	60.301,39			60.301,39	1.302.369,07	122.366,07		1.424.697,34	
JOSÉ CLEMENTE E FILHOS, LDA	533	AQUISIÇÃO DE MATERIAIS PARA INSTALAÇÕES SANITÁRIAS/RESTAURANTE E LOJA SANITÁRIA - BLOCO ARCO	2013/07/22	3.073,53				2013/09/17	3.729,07			3.729,07	3.729,07			3.729,07	
MARIA JOSÉ FERREIRA PEDRO, LDA.	534	FORNECIMENTO DE MATERIAL PARA INSTALAÇÃO ELECTRICA RELATIVA À REABILITAÇÃO DE ESPAÇO PÚBLICO ARCO	2013/07/25	9.391,94				2013/09/17	22.301,45			22.301,45	22.301,45			22.301,45	
LENA ENGENHARIA E CONSTRUÇÕES S.A.	15	IMPRESSÃO DE CONSTRUÇÃO DE PAVILHÃO DE EVENTOS DO MUNICÍPIO DE BORBA	2004/06/28	3.652.567,03		1229	2007/02/24	2013/12/31	1.391.512,32	350.208,94	229.266,93	1.970.987,17	3.344.662,40	350.208,94	229.266,93	3.924.138,33	
LENA ENGENHARIA E CONSTRUÇÕES S.A.	17	FORNECIMENTO DE BAÚ DE ARCO - 2004	2004/12/07	2.907,00				2013/12/31	3.607,32			3.607,32	3.607,32			3.607,32	
LENA ENGENHARIA E CONSTRUÇÕES S.A.	19	FORNECIMENTO DE 2000 TABELAS DE BAÚ DE ARCO - 2005	2004/12/22	4.320,00				2013/12/31	2.071,72			2.071,72	4.702,02			4.702,02	
S.A. ARNEDO ARQUITECTOS, LDA	527	APSB - ADAPTAÇÃO DA CAPA - EXECUÇÃO DE ESTUDO DE PLANO DE PROMOÇÃO DA ACESSIBILIDADE ARQUITECTÓNICA DE PLANEAMENTO E GESTÃO URB.	2013/07/22	45.000,00				2013/09/13	22.000,00			22.000,00	55.000,00			55.000,00	
TMN-TELECOMUNICAÇÕES MÓVEIS NACIONAIS, S.A.	654	FOR DE CONVITES - VALOR NÃO FACTURADO	2013/09/17	12.394,07				2013/12/31	1.307,94			1.307,94	15.630,49			15.630,49	
CONSTRUÇÕES GARRIDO, CORTEZ, S.A.	670	REQUALIFICAÇÃO DA ESCOLA BÁSICA 2, 3 E ENSINO SECUNDÁRIO E ENSINO SECUNDÁRIO - 2.º CICLO E PRÉ-ESCOLAR	2012/12/29	4.407.226,20		36	2012/12/29	2013/12/31	3.642.408,47			3.642.408,47	4.803.959,84			4.803.959,84	

MUNICÍPIO DE BORBA

[illegible]

Período de [illegible] a [illegible]

Ano : [illegible]
Página : [illegible]

Entidade	Contrato					Custo de L.C.		Data de Previsão de Pagamento	Pagamentos de Capital				Pagamentos a Correntes				Observações
		Objecto	Data	Valor	Prazo	L.C. Orig.	Data		Trabalhos Normais	Revisão de Preços	Trabalhos a mais	Total	Trabalhos Normais	Revisão de Preços	Trabalhos a mais	Total	
CENTRO CULTURAL DE BORBA	[illegible]	ACORDO DE PARCERIA COM CENTRO CULTURAL DE BORBA - REESTRUTURAÇÃO DO 2º TRIMESTRE DE ANO LETIVO [illegible]	[illegible]	[illegible]				[illegible]	[illegible]			[illegible]	[illegible]			[illegible]	
[illegible] SOLUTIONS PORTUGAL - UNIPESSOAL, LDA	[illegible]	[illegible]	[illegible]	[illegible]	[illegible]			[illegible]	[illegible]			[illegible]	[illegible]			[illegible]	
LUÍS MIGUEL DA SILVA SANTANA LOBO	[illegible]	CONTRATO TÉRMICA - ESCOLAS	[illegible]	[illegible]				[illegible]	[illegible]			[illegible]	[illegible]			[illegible]	
SANTA CASA DA MISERICÓRDIA DE BORBA	[illegible]	FTPR DE CONTRATO	[illegible]	[illegible]	[illegible]			[illegible]	[illegible]			[illegible]	[illegible]			[illegible]	
PAULO LUÍSA BETERTO	[illegible]	CONTRATO DE ARTISTA - ANO [illegible]	[illegible]	[illegible]				[illegible]	[illegible]			[illegible]	[illegible]			[illegible]	
[illegible]	[illegible]	[illegible]	[illegible]	[illegible]				[illegible]	[illegible]			[illegible]	[illegible]			[illegible]	
[illegible]	[illegible]	[illegible]	[illegible]	[illegible]				[illegible]	[illegible]			[illegible]	[illegible]			[illegible]	
SANTA CASA DA MISERICÓRDIA DE BORBA	[illegible]	FORNECIMENTO DE REFEIÇÕES A ESTABELECIMENTO DE ENSINO DE BORBA - ANO LETIVO [illegible]	[illegible]	[illegible]	[illegible]			[illegible]	[illegible]			[illegible]	[illegible]			[illegible]	
[illegible]	[illegible]	[illegible]	[illegible]	[illegible]		[illegible]	[illegible]	[illegible]	[illegible]			[illegible]	[illegible]		[illegible]	[illegible]	
[illegible]	[illegible]	[illegible]	[illegible]	[illegible]				[illegible]	[illegible]			[illegible]	[illegible]			[illegible]	
		[illegible]															
[illegible]	[illegible]	[illegible]	[illegible]	[illegible]				[illegible]	[illegible]			[illegible]				[illegible]	
[illegible]	[illegible]	[illegible]	[illegible]	[illegible]				[illegible]	[illegible]			[illegible]				[illegible]	
[illegible]	[illegible]	[illegible]	[illegible]	[illegible]				[illegible]	[illegible]			[illegible]				[illegible]	
[illegible]	[illegible]	[illegible]	[illegible]	[illegible]				[illegible]	[illegible]			[illegible]				[illegible]	
[illegible]	[illegible]	[illegible]	[illegible]	[illegible]				[illegible]	[illegible]			[illegible]				[illegible]	
[illegible]	[illegible]	[illegible]	[illegible]	[illegible]				[illegible]	[illegible]			[illegible]				[illegible]	
[illegible]	[illegible]	[illegible]	[illegible]	[illegible]				[illegible]	[illegible]			[illegible]				[illegible]	
[illegible]	[illegible]	[illegible]	[illegible]	[illegible]				[illegible]	[illegible]			[illegible]				[illegible]	
[illegible]	[illegible]	[illegible]	[illegible]	[illegible]				[illegible]	[illegible]			[illegible]				[illegible]	
[illegible]	[illegible]	[illegible]	[illegible]	[illegible]				[illegible]	[illegible]			[illegible]				[illegible]	
[illegible]	[illegible]	[illegible]	[illegible]	[illegible]				[illegible]	[illegible]			[illegible]				[illegible]	
[illegible]	[illegible]	[illegible]	[illegible]	[illegible]				[illegible]	[illegible]			[illegible]				[illegible]	
[illegible]	[illegible]	[illegible]	[illegible]	[illegible]				[illegible]	[illegible]			[illegible]				[illegible]	
		[illegible]															
[illegible]	[illegible]	[illegible]	[illegible]	[illegible]				[illegible]	[illegible]			[illegible]				[illegible]	
[illegible]	[illegible]	[illegible]	[illegible]	[illegible]				[illegible]	[illegible]			[illegible]				[illegible]	

ESTAÇÃO DOS CONTRATOS

MUNICÍPIO DE BORBA — Período de 1 de Janeiro a 31 de Dezembro de 2013 — Ano : 2013 — Página : 5

ENTIDADE	CONTRATO					VISTO DO T.C.		DATA DO PRIMEIRO PAGAMENTO	PAGAMENTOS DA GERÊNCIA				PAGAMENTOS ACUMULADOS				Observações
		Objecto	Data	Valor	Mod. Adj.	N.º Reg.	Data		Trabalhos Normais	Revisão de Preços	Trabalhos a mais	Total	Trabalhos Normais	Revisão de Preços	Trabalhos a mais	Total	
[illegible] - [illegible] ENGENHARIA UNIPESSOAL	730	AQUISIÇÃO DE SERVIÇOS DE ASSESSORIA TÉCNICA NA ÁREA DA ELECTROTÉCNICA	2013/12/02	4.400,00	ADS			2013/12/29	5.412,00			5.412,00	5.412,00			5.412,00	
[illegible] PORTUGAL, SOC. UNIPESSOAL, LDA	732	MANUTENÇÃO DO ELEVADOR DAS PESCADAS MUNICIPAIS CRISTAS	2013/12/02	863,06	ADS			2013/12/04	1.062,55			1.062,55	1.062,55			1.062,55	
[illegible] PORTUGAL, SOC. UNIPESSOAL, LDA	733	MANUTENÇÃO DO ELEVADOR DO PALACETE DOS MELOS	2013/12/02	863,06	ADS			2013/12/04	1.062,55			1.062,55	1.062,55			1.062,55	
PROJECTO-SISTEMAS INFORMÁTICOS, S.A.	734	LICENCIAMENTO DE SOFTWARE DE SUPORTE AOS SERVIÇOS MUNICIPAIS NO ÂMBITO DA MODERNIZAÇÃO ADMINISTRATIVA PARA OS ANOS 2013/2015	2013/12/24	21.999,96	Ad			2013/12/24	13.939,90			13.939,90	13.939,90			13.939,90	
PATRICIO & VALENTE, LDA	731	ABERTURA DE CONCURSO PARA AQUISIÇÃO DE SERVIÇOS DE FISCALIZAÇÃO E SEGURANÇA EM OBRA EMPREITADA PARA A "RECUPERAÇÃO DO PAVILÃO DESPORTIVO DA ESCOLA BÁSICA PADRE BENTO PEREIRA"	2013/08/06	9.000,00	Ad			2013/08/13	11.070,00			11.070,00	11.070,00			11.070,00	
PATRICIO & VALENTE, LDA	731	ABERTURA DE CONCURSO PARA AQUISIÇÃO DE SERVIÇOS DE FISCALIZAÇÃO E SEGURANÇA EM OBRA EMPREITADA DE "ABERTURA DA TORRE-PORTA MEDIEVAL DO CASTELO DE BORBA"	2013/08/07	24.000,00	Ad			2013/10/17	17.220,00			17.220,00	17.220,00			17.220,00	
ACTIVATIVAMENTE, LDA	732	FORNECIMENTO DE ACTIVIDADES DE ENRIQUECIMENTO CURRICULAR DA 2.ª CLUB DO ENSINO BÁSICO DE BORBA PARA O ANO LETIVO 2013/2014	2013/09/25	33.000,00	Ad			2013/10/08	11.637,00			11.637,00	11.637,00			11.637,00	
SEGURIDADE - CENTRO DE SEGURANÇA MÉDICO LABORAL	735	PRESTAÇÃO DE SERVIÇOS DE SEGURANÇA, HIGIENE E SAÚDE NO TRABALHO	2013/05/02	5.176,00	Ad			2013/12/17	734,64			734,64	734,64			734,64	
			Total	25.540.390,42					7.341.030,00	30.308,94	175.181,86	7.567.520,00	11.228.798,90	63.986,26	485.712,00	16.256.497,22	

Modalidades de adjudicação/Tipos de procedimentos

Tipo	Descripção
ADS	Ajuste directo regime simplificado
AD	Ajuste directo
CPA	Concurso público normal

Mapa 8.3.4.1 - Transferências Correntes: Despesa

Transferências Correntes

Despesa

Período: 2013/01/01 - 2013/12/31 Ano: 2013

Página: 1

Disposições Legais	Entidade beneficiária	Classif. Económica	Transf. Efetuadas	Obs.
LEI N.º 5-A/2010, DE 11/01	AFONSO FITAS RUSSO	040802	30,00	AÇÃO SOCIAL ESCOLAR - DESPACHO N.º 11886-A/2012, D.R. N.º 173, SUPLEMENTO, SÉRIE II
LEI N.º 5-A/2010, DE 11/01	AFONSO MANUEL RAPA CRISTO	040802	55,00	AÇÃO SOCIAL ESCOLAR - DESPACHO N.º 11886-A/2012, D.R. N.º 173, SUPLEMENTO, SÉRIE II
LEI N.º 5-A/2010, DE 11/01	ALEXANDRA POMBEIRO	040802	750,00	REG. MUNICIPAL ATRIBUIÇÃO DE BOLSAS DE ESTUDO - N.º 1 ART.º 2.º
LEI N.º 5-A/2010, DE 11/01	ALEXANDRE MARIA ALMEIDA RAMOS	040802	55,00	AÇÃO SOCIAL ESCOLAR - DESPACHO N.º 11886-A/2012, D.R. N.º 173, SUPLEMENTO, SÉRIE II
LEI N.º 5-A/2010, DE 11/01	AMDE - ASSOCIACAO MUNICIPIOS DISTRITO DE EVORA	04050104	82.828,28	ESTATUTOS DA AMDE - QUOTIZAÇÕES DE ANOS ANTERIORES (PAEL)
LEI N.º 5-A/2010, DE 11/01	AMPV - ASSOCIACAO DE MUNICIPIOS PORTUGUESES DO VINHO	04050108	1.000,00	ESTATUTOS DA AMPV - QUOTA ANUAL
LEI N.º 5-A/2010, DE 11/01	ANA CATARINA MARINO RAPOSO	040802	30,00	AÇÃO SOCIAL ESCOLAR - DESPACHO N.º 11886-A/2012, D.R. N.º 173, SUPLEMENTO, SÉRIE II
LEI N.º 5-A/2010, DE 11/01	ANDRE ALEXANDRE ALMEIDA FIALHO	040802	55,00	AÇÃO SOCIAL ESCOLAR - DESPACHO N.º 11886-A/2012, D.R. N.º 173, SUPLEMENTO, SÉRIE II
LEI N.º 5-A/2010, DE 11/01	ANDRE INACIO VENTURA	040802	55,00	AÇÃO SOCIAL ESCOLAR - DESPACHO N.º 11886-A/2012, D.R. N.º 173, SUPLEMENTO, SÉRIE II
LEI N.º 5-A/2010, DE 11/01	ANDRE MANUEL MONTRAZ PINTO	040802	42,65	AÇÃO SOCIAL ESCOLAR - DESPACHO N.º 11886-A/2012, D.R. N.º 173, SUPLEMENTO, SÉRIE II
LEI N.º 5-A/2010, DE 11/01	ANDREI COSMIN BRUMARAS	040802	55,00	AÇÃO SOCIAL ESCOLAR - DESPACHO N.º 11886-A/2012, D.R. N.º 173, SUPLEMENTO, SÉRIE II
LEI N.º 5-A/2010, DE 11/01	ANDREIA SOFIA PEREIRA SOLA	040802	750,00	REG. MUNICIPAL ATRIBUIÇÃO DE BOLSAS DE ESTUDO - N.º 1 ART.º 2.º
LEI N.º 5-A/2010, DE 11/01	ANMP - ASSOCIACAO NACIONAL DE MUNICIPIOS PORTUGUESES	04050104	4.218,00	ESTATUTOS DA ANMP - QUOTA ANUAL
LEI N.º 5-A/2010, DE 11/01	ARLINDO MANUEL VENTURA CARDOSO	040802	33,88	AÇÃO SOCIAL ESCOLAR - DESPACHO N.º 11886-A/2012, D.R. N.º 173, SUPLEMENTO, SÉRIE II
LEI N.º 5-A/2010, DE 11/01	ARNALDO BARRELA PINTO	040802	55,00	AÇÃO SOCIAL ESCOLAR - DESPACHO N.º 11886-A/2012, D.R. N.º 173, SUPLEMENTO, SÉRIE II
LEI N.º 5-A/2010, DE 11/01	ASSOCIACAO AMIGOS DO BARRO BRANCO	040701	679,81	REG. MUNICIPAL ATRIBUIÇÃO DE SUBSÍDIOS E APOIOS A ASSOCIAÇÕES/COLETIVIDADES
LEI N.º 5-A/2010, DE 11/01	ASSOCIACAO BORBA JOVEM	040701	238,68	REG. MUNICIPAL ATRIBUIÇÃO DE SUBSÍDIOS E APOIOS A ASSOCIAÇÕES/COLETIVIDADES
LEI N.º 5-A/2010, DE 11/01	ASSOCIACAO DE DADORES BENEVOLOS DE SANGUE DA ORADA	040701	581,71	REG. MUNICIPAL ATRIBUIÇÃO DE SUBSÍDIOS E APOIOS A ASSOCIAÇÕES/COLETIVIDADES
LEI N.º 5-A/2010, DE 11/01	ASSOCIACAO DE REFORMADOS E PENSIONISTAS BORBA	040701	225,21	REG. MUNICIPAL ATRIBUIÇÃO DE SUBSÍDIOS E APOIOS A ASSOCIAÇÕES/COLETIVIDADES
LEI N.º 5-A/2010, DE 11/01	ASSOCIACAO DESENVOLVIMENTO MONTES CLAROS	04050108	150,00	ESTATUTOS DA ADMC - QUOTA ANUAL
LEI N.º 5-A/2010, DE 11/01	ASSOCIACAO DESENVOLVIMENTO MONTES CLAROS	040701	1.477,01	REG. MUNICIPAL ATRIBUIÇÃO DE SUBSÍDIOS E APOIOS A ASSOCIAÇÕES/COLETIVIDADES
LEI N.º 5-A/2010, DE 11/01	ASSOCIACAO HUMANITARIA DOS BVB	040701	508,76	REG. MUNICIPAL ATRIBUIÇÃO DE SUBSÍDIOS E APOIOS A ASSOCIAÇÕES/COLETIVIDADES
LEI N.º 5-A/2010, DE 11/01	ASSOCIACAO HUMANITARIA DOS BVB	040701	1.000,00	APOIO À REALIZAÇÃO DE FESTIVIDADES - SANTA BÁRBARA
LEI N.º 5-A/2010, DE 11/01	ASSOCIACAO JOVEM DE ORADA	040701	205,31	REG. MUNICIPAL ATRIBUIÇÃO DE SUBSÍDIOS E APOIOS A ASSOCIAÇÕES/COLETIVIDADES
LEI N.º 5-A/2010, DE 11/01	ASSOCIACAO PORTUGUESA DE DEFICIENTES	040701	381,53	REG. MUNICIPAL ATRIBUIÇÃO DE SUBSÍDIOS E APOIOS A ASSOCIAÇÕES/COLETIVIDADES
LEI N.º 5-A/2010, DE 11/01	BARBUS - ASSOCIACAO BORBA MAIS	040701	6.419,87	REG. MUNICIPAL ATRIBUIÇÃO DE SUBSÍDIOS E APOIOS A ASSOCIAÇÕES/COLETIVIDADES
LEI N.º 5-A/2010, DE 11/01	BEATRIZ CANHOTO CALADO	040802	30,00	AÇÃO SOCIAL ESCOLAR - DESPACHO N.º 11886-A/2012, D.R. N.º 173, SUPLEMENTO, SÉRIE II
LEI N.º 5-A/2010, DE 11/01	BEATRIZ ISABEL SIMÕES SERRADOR ISIDORO	040802	30,00	AÇÃO SOCIAL ESCOLAR - DESPACHO N.º 11886-A/2012, D.R. N.º 173, SUPLEMENTO, SÉRIE II
LEI N.º 5-A/2010, DE 11/01	BEATRIZ MANTA DOS SANTOS	040802	55,00	AÇÃO SOCIAL ESCOLAR - DESPACHO N.º 11886-A/2012, D.R. N.º 173, SUPLEMENTO, SÉRIE II
LEI N.º 5-A/2010, DE 11/01	BEATRIZ PRATES AFONSO	040802	18,35	AÇÃO SOCIAL ESCOLAR - DESPACHO N.º 11886-A/2012, D.R. N.º 173, SUPLEMENTO, SÉRIE II
LEI N.º 5-A/2010, DE 11/01	BERNARDINO CARDOSO BRUNO	040802	50,33	AÇÃO SOCIAL ESCOLAR - DESPACHO N.º 11886-A/2012, D.R. N.º 173, SUPLEMENTO, SÉRIE II
LEI N.º 5-A/2010, DE 11/01	BERNARDO AMARO CARDOSO	040802	55,00	AÇÃO SOCIAL ESCOLAR - DESPACHO N.º 11886-A/2012, D.R. N.º 173, SUPLEMENTO, SÉRIE II
LEI N.º 5-A/2010, DE 11/01	BERNARDO MIGUEL RATO SIMÕES	040802	30,00	AÇÃO SOCIAL ESCOLAR - DESPACHO N.º 11886-A/2012, D.R. N.º 173, SUPLEMENTO, SÉRIE II
LEI N.º 5-A/2010, DE 11/01	CAMILA RENATA PINTO AFONSO	040802	55,00	AÇÃO SOCIAL ESCOLAR - DESPACHO N.º 11886-A/2012, D.R. N.º 173, SUPLEMENTO, SÉRIE II
LEI N.º 5-A/2010, DE 11/01	CARLOTA LUSTRIANO PINTO	040802	43,08	AÇÃO SOCIAL ESCOLAR - DESPACHO N.º 11886-A/2012, D.R. N.º 173, SUPLEMENTO, SÉRIE II
LEI N.º 5-A/2010, DE 11/01	CAROLINA DA CONCEIÇÃO LISTA FORTIO	040802	51,03	AÇÃO SOCIAL ESCOLAR - DESPACHO N.º 11886-A/2012, D.R. N.º 173, SUPLEMENTO, SÉRIE II
LEI N.º 5-A/2010, DE 11/01	CATARINA ALEXANDRA MARINO AMARO	040802	30,00	AÇÃO SOCIAL ESCOLAR - DESPACHO N.º 11886-A/2012, D.R. N.º 173, SUPLEMENTO, SÉRIE II
LEI N.º 5-A/2010, DE 11/01	CATARINA ALEXANDRA PERQUILHA RAMINHOS	040802	30,00	AÇÃO SOCIAL ESCOLAR - DESPACHO N.º 11886-A/2012, D.R. N.º 173, SUPLEMENTO, SÉRIE II
LEI N.º 5-A/2010, DE 11/01	CENTRO CULTURAL DE BORBA	040701	11.538,87	REG. MUNICIPAL ATRIBUIÇÃO DE SUBSÍDIOS E APOIOS A ASSOCIAÇÕES/COLETIVIDADES
LEI N.º 5-A/2010, DE 11/01	CENTRO DE CULTURA DESPORTO FREGUESIA MATRIZ	040701	1.399,88	REG. MUNICIPAL ATRIBUIÇÃO DE SUBSÍDIOS E APOIOS A ASSOCIAÇÕES/COLETIVIDADES
LEI N.º 5-A/2010, DE 11/01	CIMAC - COMUNIDADE INTERMUNICIPAL DO ALENTEJO CENTRAL	04050104	24.502,95	ESTATUTOS DA CIMAC - QUOTIZAÇÕES ANUAIS
LEI N.º 5-A/2010, DE 11/01	CIMAC - COMUNIDADE INTERMUNICIPAL DO ALENTEJO CENTRAL	040701	6.623,01	CONTRAPARTIDA PÚBLICA NACIONAL EM PROJETOS COFINANCIADOS
		A transportar……	***146.423,20***	

Transferências Correntes

Despesa

Período: 2013/01/01 - 2013/12/31 Ano: 2013

Disposições Legais	Entidade beneficiária	Classif. Económica	Transf. Efetuadas	Obs.
	Transporte……		***146.423,20***	
LEI N.º 5-A/2010, DE 11/01	CLAUDIA ISABEL MALAVADO MOURA	040802	750,00	REG. MUNICIPAL ATRIBUIÇÃO DE BOLSAS DE ESTUDO - N.º 1 ART.º 2.º
LEI N.º 5-A/2010, DE 11/01	CLUBE RUGBY DE BORBA	040701	7.162,31	REG. MUNICIPAL ATRIBUIÇÃO DE SUBSÍDIOS E APOIOS A ASSOCIAÇÕES/COLETIVIDADES
LEI N.º 5-A/2010, DE 11/01	CRISTIANA DE JESUS PRUDENCIO ALMEIDA	040802	55,00	AÇÃO SOCIAL ESCOLAR - DESPACHO N.º 11886-A/2012, D.R. N.º 173, SUPLEMENTO, SÉRIE II
LEI N.º 5-A/2010, DE 11/01	CRISTIANA DE JESUS REBOCHO FERREIRA	040802	55,00	AÇÃO SOCIAL ESCOLAR - DESPACHO N.º 11886-A/2012, D.R. N.º 173, SUPLEMENTO, SÉRIE II
LEI N.º 5-A/2010, DE 11/01	CRISTIANA FILIPA BÁBÁU LOPES	040802	30,00	AÇÃO SOCIAL ESCOLAR - DESPACHO N.º 11886-A/2012, D.R. N.º 173, SUPLEMENTO, SÉRIE II
LEI N.º 5-A/2010, DE 11/01	DGAL - DIRECCAO-GERAL DAS AUTARQUIAS LOCAIS	040301	3.288,00	ENCARGOS DE COBRANÇAS DE TRANSFERÊNCIAS DE OE/2013 - LOE/2013
LEI N.º 5-A/2010, DE 11/01	DIANA CARINA MILHO AVO	040802	55,00	AÇÃO SOCIAL ESCOLAR - DESPACHO N.º 11886-A/2012, D.R. N.º 173, SUPLEMENTO, SÉRIE II
LEI N.º 5-A/2010, DE 11/01	DIANA ISABEL SA JANEIRO MARTINS	040802	55,00	AÇÃO SOCIAL ESCOLAR - DESPACHO N.º 11886-A/2012, D.R. N.º 173, SUPLEMENTO, SÉRIE II
LEI N.º 5-A/2010, DE 11/01	DIANA SOFIA FERREIRA MARINO	040802	30,00	AÇÃO SOCIAL ESCOLAR - DESPACHO N.º 11886-A/2012, D.R. N.º 173, SUPLEMENTO, SÉRIE II
LEI N.º 5-A/2010, DE 11/01	DIOGO LAPÃO GILA	040802	30,00	AÇÃO SOCIAL ESCOLAR - DESPACHO N.º 11886-A/2012, D.R. N.º 173, SUPLEMENTO, SÉRIE II
LEI N.º 5-A/2010, DE 11/01	DUARTE JOAO ALMEIDA FIALHO	040802	55,00	AÇÃO SOCIAL ESCOLAR - DESPACHO N.º 11886-A/2012, D.R. N.º 173, SUPLEMENTO, SÉRIE II
LEI N.º 5-A/2010, DE 11/01	DUARTE MIGUEL CURADO CACHAPELA	040802	30,00	AÇÃO SOCIAL ESCOLAR - DESPACHO N.º 11886-A/2012, D.R. N.º 173, SUPLEMENTO, SÉRIE II
LEI N.º 5-A/2010, DE 11/01	ERICA TATIANA CARREIRAS ROMERO	040802	54,48	AÇÃO SOCIAL ESCOLAR - DESPACHO N.º 11886-A/2012, D.R. N.º 173, SUPLEMENTO, SÉRIE II
LEI N.º 5-A/2010, DE 11/01	FÁBRICA DA IGREJA PAROQUIAL DA FREGUESIA DE RIO MOINHOS	040701	1.870,00	APOIO À REALIZAÇÃO DE FESTIVIDADES NA FREGUESIA
LEI N.º 5-A/2010, DE 11/01	FERNANDO MANUEL INACIO CARREIRAS	040802	55,00	AÇÃO SOCIAL ESCOLAR - DESPACHO N.º 11886-A/2012, D.R. N.º 173, SUPLEMENTO, SÉRIE II
LEI N.º 5-A/2010, DE 11/01	FILIPE BARREIRAS CABACO	040802	52,99	AÇÃO SOCIAL ESCOLAR - DESPACHO N.º 11886-A/2012, D.R. N.º 173, SUPLEMENTO, SÉRIE II
LEI N.º 5-A/2010, DE 11/01	FILIPE MIGUEL MORGADO LAMBUZANA	040802	30,00	AÇÃO SOCIAL ESCOLAR - DESPACHO N.º 11886-A/2012, D.R. N.º 173, SUPLEMENTO, SÉRIE II
LEI N.º 5-A/2010, DE 11/01	FREGUESIA DE ORADA	04050102	3.800,00	PROTOCOLOS DE DELEGAÇÃO DE COMPETÊNCIAS NAS JUNTAS DE FREGUESIA
LEI N.º 5-A/2010, DE 11/01	FREGUESIA DE RIO DE MOINHOS	04050102	6.665,00	PROTOCOLOS DE DELEGAÇÃO DE COMPETÊNCIAS NAS JUNTAS DE FREGUESIA
LEI N.º 5-A/2010, DE 11/01	FREGUESIA DE S.BARTOLOMEU	04050102	9.262,50	PROTOCOLOS DE DELEGAÇÃO DE COMPETÊNCIAS NAS JUNTAS DE FREGUESIA
LEI N.º 5-A/2010, DE 11/01	FREGUESIA DE MATRIZ	04050102	11.900,00	PROTOCOLOS DE DELEGAÇÃO DE COMPETÊNCIAS NAS JUNTAS DE FREGUESIA
LEI N.º 5-A/2010, DE 11/01	GRUPO DESPORTIVO CULTURAL RIO DE MOINHOS	040701	5.272,91	REG. MUNICIPAL ATRIBUIÇÃO DE SUBSÍDIOS E APOIOS A ASSOCIAÇÕES/COLETIVIDADES
LEI N.º 5-A/2010, DE 11/01	GRUPO DESPORTIVO E CULTURAL DA NORA	040701	324,17	REG. MUNICIPAL ATRIBUIÇÃO DE SUBSÍDIOS E APOIOS A ASSOCIAÇÕES/COLETIVIDADES
LEI N.º 5-A/2010, DE 11/01	GUILHERME ALVES VIVAS	040802	30,00	AÇÃO SOCIAL ESCOLAR - DESPACHO N.º 11886-A/2012, D.R. N.º 173, SUPLEMENTO, SÉRIE II
LEI N.º 5-A/2010, DE 11/01	GUILHERME SILVA AVÓ	040802	30,00	AÇÃO SOCIAL ESCOLAR - DESPACHO N.º 11886-A/2012, D.R. N.º 173, SUPLEMENTO, SÉRIE II
LEI N.º 5-A/2010, DE 11/01	HUGO MIGUEL CHAPA CARVALHO	040802	30,00	AÇÃO SOCIAL ESCOLAR - DESPACHO N.º 11886-A/2012, D.R. N.º 173, SUPLEMENTO, SÉRIE II
LEI N.º 5-A/2010, DE 11/01	IGREJA PAROQUIAL DE ORADA	040701	520,00	APOIO À REALIZAÇÃO DE FESTIVIDADES NA FREGUESIA
LEI N.º 5-A/2010, DE 11/01	INES CATARINA PIRES GUERREIRO	040802	55,00	AÇÃO SOCIAL ESCOLAR - DESPACHO N.º 11886-A/2012, D.R. N.º 173, SUPLEMENTO, SÉRIE II
LEI N.º 5-A/2010, DE 11/01	IVETE LEONARDO VENTURA	040802	40,50	AÇÃO SOCIAL ESCOLAR - DESPACHO N.º 11886-A/2012, D.R. N.º 173, SUPLEMENTO, SÉRIE II
LEI N.º 5-A/2010, DE 11/01	JOANA MARIA CARRAQUICO CARVALHO	040802	30,00	AÇÃO SOCIAL ESCOLAR - DESPACHO N.º 11886-A/2012, D.R. N.º 173, SUPLEMENTO, SÉRIE II
LEI N.º 5-A/2010, DE 11/01	JOANA SOFIA ALVES LEITAO	040802	30,00	AÇÃO SOCIAL ESCOLAR - DESPACHO N.º 11886-A/2012, D.R. N.º 173, SUPLEMENTO, SÉRIE II
LEI N.º 5-A/2010, DE 11/01	JOANA SOFIA MESSIAS CARNEIREIRO	040802	55,00	AÇÃO SOCIAL ESCOLAR - DESPACHO N.º 11886-A/2012, D.R. N.º 173, SUPLEMENTO, SÉRIE II
LEI N.º 5-A/2010, DE 11/01	JOAO MIGUEL PIRES MARIANITO PERNAS	040802	30,00	AÇÃO SOCIAL ESCOLAR - DESPACHO N.º 11886-A/2012, D.R. N.º 173, SUPLEMENTO, SÉRIE II
LEI N.º 5-A/2010, DE 11/01	JOAO MIGUEL VASCO VENTURA	040802	55,00	AÇÃO SOCIAL ESCOLAR - DESPACHO N.º 11886-A/2012, D.R. N.º 173, SUPLEMENTO, SÉRIE II
LEI N.º 5-A/2010, DE 11/01	JOAO PAULO CALDEIRA PINTO	040802	52,53	AÇÃO SOCIAL ESCOLAR - DESPACHO N.º 11886-A/2012, D.R. N.º 173, SUPLEMENTO, SÉRIE II
LEI N.º 5-A/2010, DE 11/01	JOSÉ PEDRO MASSANO MOURA	040802	30,00	AÇÃO SOCIAL ESCOLAR - DESPACHO N.º 11886-A/2012, D.R. N.º 173, SUPLEMENTO, SÉRIE II
LEI N.º 5-A/2010, DE 11/01	JOÃO FRANCISCO DO POLME	040802	30,00	AÇÃO SOCIAL ESCOLAR - DESPACHO N.º 11886-A/2012, D.R. N.º 173, SUPLEMENTO, SÉRIE II
LEI N.º 5-A/2010, DE 11/01	JOÃO NUNO MIRA CUCO	040802	30,00	AÇÃO SOCIAL ESCOLAR - DESPACHO N.º 11886-A/2012, D.R. N.º 173, SUPLEMENTO, SÉRIE II
LEI N.º 5-A/2010, DE 11/01	LARA RODRIGUES MOURA	040802	55,00	AÇÃO SOCIAL ESCOLAR - DESPACHO N.º 11886-A/2012, D.R. N.º 173, SUPLEMENTO, SÉRIE II
LEI N.º 5-A/2010, DE 11/01	LAURA PECURTO CLERIGO	040802	30,00	AÇÃO SOCIAL ESCOLAR - DESPACHO N.º 11886-A/2012, D.R. N.º 173, SUPLEMENTO, SÉRIE II
LEI N.º 5-A/2010, DE 11/01	LEANDRO MIGUEL ALMEIDA RODRIGUES	040802	55,00	AÇÃO SOCIAL ESCOLAR - DESPACHO N.º 11886-A/2012, D.R. N.º 173, SUPLEMENTO, SÉRIE II
	A transportar……		***198.493,59***	

Transferências Correntes

Despesa

Período: 2013/01/01 - 2013/12/31 Ano: 2013

Disposições Legais	Entidade beneficiária	Classif. Económica	Transf. Efetuadas	Obs.
	Transporte……		***198.493,59***	
LEI N.º 5-A/2010, DE 11/01	LEONOR ALMEIDA PRATES	040802	46,22	AÇÃO SOCIAL ESCOLAR - DESPACHO N.º 11886-A/2012, D.R. N.º 173, SUPLEMENTO, SÉRIE II
LEI N.º 5-A/2010, DE 11/01	LEONOR FILIPA RODRIGO RAPOSO	040802	30,00	AÇÃO SOCIAL ESCOLAR - DESPACHO N.º 11886-A/2012, D.R. N.º 173, SUPLEMENTO, SÉRIE II
LEI N.º 5-A/2010, DE 11/01	LEONOR SOFIA OLIVEIRA BRINQUETE	040802	30,00	AÇÃO SOCIAL ESCOLAR - DESPACHO N.º 11886-A/2012, D.R. N.º 173, SUPLEMENTO, SÉRIE II
LEI N.º 5-A/2010, DE 11/01	LETÍCIA LOPES DA CONCEIÇÃO	040802	30,00	AÇÃO SOCIAL ESCOLAR - DESPACHO N.º 11886-A/2012, D.R. N.º 173, SUPLEMENTO, SÉRIE II
LEI N.º 5-A/2010, DE 11/01	LILIANA CRISTINA PALMA SAPATO	040802	750,00	REG. MUNICIPAL ATRIBUIÇÃO DE BOLSAS DE ESTUDO - N.º 1 ART.º 2.º
LEI N.º 5-A/2010, DE 11/01	LUCIA SILVA ALPALHAO	040802	55,00	AÇÃO SOCIAL ESCOLAR - DESPACHO N.º 11886-A/2012, D.R. N.º 173, SUPLEMENTO, SÉRIE II
LEI N.º 5-A/2010, DE 11/01	LUIS MIGUEL ROCHA SERRACHINO	040802	55,00	AÇÃO SOCIAL ESCOLAR - DESPACHO N.º 11886-A/2012, D.R. N.º 173, SUPLEMENTO, SÉRIE II
LEI N.º 5-A/2010, DE 11/01	LÚCIA JESUS BORBINHAS GEADAS	040802	30,00	AÇÃO SOCIAL ESCOLAR - DESPACHO N.º 11886-A/2012, D.R. N.º 173, SUPLEMENTO, SÉRIE II
LEI N.º 5-A/2010, DE 11/01	MADALENA CAEIRO CANHAO	040802	55,00	AÇÃO SOCIAL ESCOLAR - DESPACHO N.º 11886-A/2012, D.R. N.º 173, SUPLEMENTO, SÉRIE II
LEI N.º 5-A/2010, DE 11/01	MADALENA RATO GROU	040802	30,00	AÇÃO SOCIAL ESCOLAR - DESPACHO N.º 11886-A/2012, D.R. N.º 173, SUPLEMENTO, SÉRIE II
LEI N.º 5-A/2010, DE 11/01	MAFALDA POMBEIRO AVÓ	040802	30,00	AÇÃO SOCIAL ESCOLAR - DESPACHO N.º 11886-A/2012, D.R. N.º 173, SUPLEMENTO, SÉRIE II
LEI N.º 5-A/2010, DE 11/01	MARA GANITO PRATES	040802	30,00	AÇÃO SOCIAL ESCOLAR - DESPACHO N.º 11886-A/2012, D.R. N.º 173, SUPLEMENTO, SÉRIE II
LEI N.º 5-A/2010, DE 11/01	MARIA DE MATOS VESTIAS	040802	30,00	AÇÃO SOCIAL ESCOLAR - DESPACHO N.º 11886-A/2012, D.R. N.º 173, SUPLEMENTO, SÉRIE II
LEI N.º 5-A/2010, DE 11/01	MARIA INES ELEUTERIO CRISTO	040802	30,00	AÇÃO SOCIAL ESCOLAR - DESPACHO N.º 11886-A/2012, D.R. N.º 173, SUPLEMENTO, SÉRIE II
LEI N.º 5-A/2010, DE 11/01	MARIA JOSE PINTO CAMPOS	040802	55,00	AÇÃO SOCIAL ESCOLAR - DESPACHO N.º 11886-A/2012, D.R. N.º 173, SUPLEMENTO, SÉRIE II
LEI N.º 5-A/2010, DE 11/01	MARIA RITA ESPADA ANJOS	040802	55,00	AÇÃO SOCIAL ESCOLAR - DESPACHO N.º 11886-A/2012, D.R. N.º 173, SUPLEMENTO, SÉRIE II
LEI N.º 5-A/2010, DE 11/01	MARIANA GEADAS FERNANDES	040802	55,00	AÇÃO SOCIAL ESCOLAR - DESPACHO N.º 11886-A/2012, D.R. N.º 173, SUPLEMENTO, SÉRIE II
LEI N.º 5-A/2010, DE 11/01	MARIANA SOFIA TORRES BOTO	040802	30,00	AÇÃO SOCIAL ESCOLAR - DESPACHO N.º 11886-A/2012, D.R. N.º 173, SUPLEMENTO, SÉRIE II
LEI N.º 5-A/2010, DE 11/01	MARIANA ZORRINHO BARRADAS	040802	30,00	AÇÃO SOCIAL ESCOLAR - DESPACHO N.º 11886-A/2012, D.R. N.º 173, SUPLEMENTO, SÉRIE II
LEI N.º 5-A/2010, DE 11/01	MARINA DA LUZ COCHICHO CANHOTO	040802	750,00	REG. MUNICIPAL ATRIBUIÇÃO DE BOLSAS DE ESTUDO - N.º 1 ART.º 2.º
LEI N.º 5-A/2010, DE 11/01	MARIO JESUS CARREIRAS ROMERO	040802	55,00	AÇÃO SOCIAL ESCOLAR - DESPACHO N.º 11886-A/2012, D.R. N.º 173, SUPLEMENTO, SÉRIE II
LEI N.º 5-A/2010, DE 11/01	MELISSA ALEXANDRA MÁXIMO MOURA	040802	52,17	AÇÃO SOCIAL ESCOLAR - DESPACHO N.º 11886-A/2012, D.R. N.º 173, SUPLEMENTO, SÉRIE II
LEI N.º 5-A/2010, DE 11/01	MICAEL DE SOUSA PINTO	040802	55,00	AÇÃO SOCIAL ESCOLAR - DESPACHO N.º 11886-A/2012, D.R. N.º 173, SUPLEMENTO, SÉRIE II
LEI N.º 5-A/2010, DE 11/01	MIGUEL DUARTE SANTOS AMARO	040802	55,00	AÇÃO SOCIAL ESCOLAR - DESPACHO N.º 11886-A/2012, D.R. N.º 173, SUPLEMENTO, SÉRIE II
LEI N.º 5-A/2010, DE 11/01	MIGUEL LOPES DA CONCEIÇÃO	040802	30,00	AÇÃO SOCIAL ESCOLAR - DESPACHO N.º 11886-A/2012, D.R. N.º 173, SUPLEMENTO, SÉRIE II
LEI N.º 5-A/2010, DE 11/01	MIGUEL RAMINHOS CARVALHO	040802	30,00	AÇÃO SOCIAL ESCOLAR - DESPACHO N.º 11886-A/2012, D.R. N.º 173, SUPLEMENTO, SÉRIE II
LEI N.º 5-A/2010, DE 11/01	MONTE - DESENVOLVIMENTO ALENTEJO CENTRAL, A.C.E	040701	10.000,08	LEADER + - PROTOCOLO P/IMPLEMENTAÇÃO E DINAMIZAÇÃO DE GIRs - 2005/2006 (PAEL)
LEI N.º 5-A/2010, DE 11/01	MOTO CLUBE DE BORBA	040701	231,57	REG. MUNICIPAL ATRIBUIÇÃO DE SUBSÍDIOS E APOIOS A ASSOCIAÇÕES/COLETIVIDADES
LEI N.º 5-A/2010, DE 11/01	NUNO MIGUEL SILVA CHAPA	040802	30,00	AÇÃO SOCIAL ESCOLAR - DESPACHO N.º 11886-A/2012, D.R. N.º 173, SUPLEMENTO, SÉRIE II
LEI N.º 5-A/2010, DE 11/01	NUNO RAFAEL BORREGO ALMEIDA	040802	54,48	AÇÃO SOCIAL ESCOLAR - DESPACHO N.º 11886-A/2012, D.R. N.º 173, SUPLEMENTO, SÉRIE II
LEI N.º 5-A/2010, DE 11/01	PATRICIA CALADO VIVAS	040802	55,00	AÇÃO SOCIAL ESCOLAR - DESPACHO N.º 11886-A/2012, D.R. N.º 173, SUPLEMENTO, SÉRIE II
LEI N.º 5-A/2010, DE 11/01	PATRICIA ISABEL CAROLA CABAÇO	040802	750,00	REG. MUNICIPAL ATRIBUIÇÃO DE BOLSAS DE ESTUDO - N.º 1 ART.º 2.º
LEI N.º 5-A/2010, DE 11/01	PATRICIA ISABEL COCHICHO CANHOTO	040802	750,00	REG. MUNICIPAL ATRIBUIÇÃO DE BOLSAS DE ESTUDO - N.º 1 ART.º 2.º
LEI N.º 5-A/2010, DE 11/01	RAFAEL DE SOUSA PINTO	040802	55,00	AÇÃO SOCIAL ESCOLAR - DESPACHO N.º 11886-A/2012, D.R. N.º 173, SUPLEMENTO, SÉRIE II
LEI N.º 5-A/2010, DE 11/01	RAQUEL DE SOUSA PINTO	040802	55,00	AÇÃO SOCIAL ESCOLAR - DESPACHO N.º 11886-A/2012, D.R. N.º 173, SUPLEMENTO, SÉRIE II
LEI N.º 5-A/2010, DE 11/01	ROBERTO JOSE FONA CATARINO	040802	750,00	REG. MUNICIPAL ATRIBUIÇÃO DE BOLSAS DE ESTUDO - N.º 1 ART.º 2.º
LEI N.º 5-A/2010, DE 11/01	RODRIGO MIGUEL GEADAS REBOLA	040802	55,00	AÇÃO SOCIAL ESCOLAR - DESPACHO N.º 11886-A/2012, D.R. N.º 173, SUPLEMENTO, SÉRIE II
LEI N.º 5-A/2010, DE 11/01	RODRIGO MIGUEL MASSAS LOPES	040802	55,00	AÇÃO SOCIAL ESCOLAR - DESPACHO N.º 11886-A/2012, D.R. N.º 173, SUPLEMENTO, SÉRIE II
LEI N.º 5-A/2010, DE 11/01	RODRIGO MIGUEL VIEIRA DA SAUDE	040802	30,00	AÇÃO SOCIAL ESCOLAR - DESPACHO N.º 11886-A/2012, D.R. N.º 173, SUPLEMENTO, SÉRIE II
LEI N.º 5-A/2010, DE 11/01	SILVIA PARDAL RODRIGUES	040802	55,00	AÇÃO SOCIAL ESCOLAR - DESPACHO N.º 11886-A/2012, D.R. N.º 173, SUPLEMENTO, SÉRIE II
LEI N.º 5-A/2010, DE 11/01	SOCIEDADE "A RECREATIVA"	040701	230,37	REG. MUNICIPAL ATRIBUIÇÃO DE SUBSÍDIOS E APOIOS A ASSOCIAÇÕES/COLETIVIDADES
	A transportar……		***214.133,48***	

Transferências Correntes

Despesa

Período: 2013/01/01 - 2013/12/31 Ano: 2013

Disposições Legais	Entidade beneficiária	Classif. Económica	Transf. Efetuadas	Obs.
	Transporte……		***214.133,48***	
LEI N.º 5-A/2010, DE 11/01	SOFIA ALEXANDRA MILITAO DIAS	040802	750,00	REG. MUNICIPAL ATRIBUIÇÃO DE BOLSAS DE ESTUDO - N.º 1 ART.º 2.º
LEI N.º 5-A/2010, DE 11/01	SOFIA ISABEL VESTIA CALHAU	040802	750,00	REG. MUNICIPAL ATRIBUIÇÃO DE BOLSAS DE ESTUDO - N.º 1 ART.º 2.º
LEI N.º 5-A/2010, DE 11/01	SORAIA FILIPA PEREIRA GRILO	040802	55,00	AÇÃO SOCIAL ESCOLAR - DESPACHO N.º 11886-A/2012, D.R. N.º 173, SUPLEMENTO, SÉRIE II
LEI N.º 5-A/2010, DE 11/01	SPORT CLUBE BORBENSE	040701	18.754,01	REG. MUNICIPAL ATRIBUIÇÃO DE SUBSÍDIOS E APOIOS A ASSOCIAÇÕES/COLETIVIDADES
LEI N.º 5-A/2010, DE 11/01	SUSANA VASCO VENTURA	040802	54,47	AÇÃO SOCIAL ESCOLAR - DESPACHO N.º 11886-A/2012, D.R. N.º 173, SUPLEMENTO, SÉRIE II
LEI N.º 5-A/2010, DE 11/01	TELMA PARDAL RODRIGUES	040802	36,36	AÇÃO SOCIAL ESCOLAR - DESPACHO N.º 11886-A/2012, D.R. N.º 173, SUPLEMENTO, SÉRIE II
LEI N.º 5-A/2010, DE 11/01	TIAGO FERREIRA LOPES	040802	30,00	AÇÃO SOCIAL ESCOLAR - DESPACHO N.º 11886-A/2012, D.R. N.º 173, SUPLEMENTO, SÉRIE II
LEI N.º 5-A/2010, DE 11/01	TIAGO FILIPE LARANJEIRA BORREGO	040802	23,10	AÇÃO SOCIAL ESCOLAR - DESPACHO N.º 11886-A/2012, D.R. N.º 173, SUPLEMENTO, SÉRIE II
LEI N.º 5-A/2010, DE 11/01	TIAGO GUERRA MOUSINHO JUNIOR	040802	55,00	AÇÃO SOCIAL ESCOLAR - DESPACHO N.º 11886-A/2012, D.R. N.º 173, SUPLEMENTO, SÉRIE II
LEI N.º 5-A/2010, DE 11/01	TIAGO LAPÃO GILA	040802	30,00	AÇÃO SOCIAL ESCOLAR - DESPACHO N.º 11886-A/2012, D.R. N.º 173, SUPLEMENTO, SÉRIE II
LEI N.º 5-A/2010, DE 11/01	TOMAS ALEXANDRE BELESAS	040802	55,00	AÇÃO SOCIAL ESCOLAR - DESPACHO N.º 11886-A/2012, D.R. N.º 173, SUPLEMENTO, SÉRIE II
LEI N.º 5-A/2010, DE 11/01	TOMÁS MIGUEL MOUSINHO BARRADAS	040802	30,00	AÇÃO SOCIAL ESCOLAR - DESPACHO N.º 11886-A/2012, D.R. N.º 173, SUPLEMENTO, SÉRIE II
LEI N.º 5-A/2010, DE 11/01	VERA RITA TALHINHAS VESTIAS	040802	55,00	AÇÃO SOCIAL ESCOLAR - DESPACHO N.º 11886-A/2012, D.R. N.º 173, SUPLEMENTO, SÉRIE II
	TOTAL……		***234.811,42***	

Mapa 8.3.4.2 - Transferências de Capital: Despesa

Transferências de Capital

Despesa

Período: 2013/01/01 - 2013/12/31 Ano: 2013

Página: 1

Disposições Legais	Entidade beneficiária	Classif. Económica	Transf. Efetuadas	Obs.
LEI N.º 5-A/2010, DE 11/01	ASSOCIAÇÃO HUMANITÁRIA DOS BVB	080701	4.897,00	APOIO PARA A REALIZAÇÃO DE OBRAS NO QUARTEL DOS BOMBEIROS VOLUNTÁRIOS DE BORBA
LEI N.º 5-A/2010, DE 11/01	CÂMARA MUNICIPAL DE SINES	08050101	2.295,43	REDE CORREDOR AZUL - CONTRAPARTIDA PÚBLICA PARA PROJETO TRANSVERSAL "EMPREENDER NAS ESCOLAS"
LEI N.º 5-A/2010, DE 11/01	CIMAC - COMUNIDADE INTERMUNICIPAL DO ALENTEJO CENTRAL	080701	8.378,50	CONTRAPARTIDA PUBLICA NACIONAL DE DIVERSAS OPERAÇÕES COFINANCIADAS (COORDENADAS PELA CIMAC)
LEI N.º 5-A/2010, DE 11/01	CONSTRUÇÕES RODRIGO, LDA.	080802	11.579,40	PROGRAMA RECRIA (PAGO COM RECURSO AO PAEL)
LEI N.º 5-A/2010, DE 11/01	MUNICÍPIO DE ÉVORA	08050101	1.230,37	REDE CORREDOR AZUL - CONTRAPARTIDA PÚBLICA PARA PROJETO TRANSVERSAL "GOVERNANÇA"
LEI N.º 5-A/2010, DE 11/01	MUNICÍPIO DE VENDAS NOVAS	08050101	1.320,63	REDE CORREDOR AZUL - CONTRAPARTIDA PÚBLICA PARA PROJETO TRANSVERSAL "PROMOINVEST"
LEI N.º 5-A/2010, DE 11/01	MUNICÍPIO DE ELVAS	08050101	2.408,01	REDE CORREDOR AZUL - CONTRAPARTIDA PÚBLICA PARA PROJETO TRANSVERSAL "ATRATIVIDADE URBANA"
LEI N.º 5-A/2010, DE 11/01	UNIÃO DAS MISERICÓRDIAS PORTUGUESAS	080701	30.000,00	APOIO PARA AQUISIÇÃO DE EQUIPAMENTO NÃO FINANCIADO PARA O LAR RESIDENCIAL E CENTRO DE ATIVIDADES OCUPACIONAIS PARA DEFICIENTES PROFUNDOS
		TOTAL……	***62.109,34***	

Mapa 8.3.4.3 - Subsídios Concedidos

SUBSÍDIOS CONCEDIDOS

Período: 2013/01/01 - 2013/12/31 Ano: 2013

Página: 1

Disposições Legais	Finalidade	Entidade beneficiária	Classificação Económica	Subsídios pagos	Obs.
Lei n.º 5-A/2012, de 11/01	PVE / CEI + / PAC	Adriana Carina Cabeças Castanho	050803	120,17 €	
Lei n.º 5-A/2012, de 11/01	PVE / CEI + / PAC	Ana Catarina Granadeiro Ferreira	050803	4.345,92 €	
Lei n.º 5-A/2012, de 11/01	PVE / CEI + / PAC	Ana Cristina da Conceição Gomes	050803	293,44 €	
Lei n.º 5-A/2012, de 11/01	PVE / CEI + / PAC	Ana da Conceição Prates Fona	050803	184,45 €	
Lei n.º 5-A/2012, de 11/01	PVE / CEI + / PAC	Ana Maria Vinhas Barroso Geadas	050803	2.249,84 €	
Lei n.º 5-A/2012, de 11/01	PVE / CEI + / PAC	Ana Teresa Machado Ratinho	050803	184,45 €	
Lei n.º 5-A/2012, de 11/01	PVE / CEI + / PAC	Antónia Genoveva Ramalho Branquinho	050803	922,28 €	
Lei n.º 5-A/2012, de 11/01	PVE / CEI + / PAC	António José Companheiro Carvalho	050803	542,16 €	
Lei n.º 5-A/2012, de 11/01	PVE / CEI + / PAC	Carla Maria Sande Morgado Lambuzana	050803	162,10 €	
Lei n.º 5-A/2012, de 11/01	PVE / CEI + / PAC	Carla Susana Nogueira Castanheira Feiteira	050803	447,17 €	
Lei n.º 5-A/2012, de 11/01	PVE / CEI + / PAC	Carlos Adriano de Sousa Almeida	050803	2.291,76 €	
Lei n.º 5-A/2012, de 11/01	PVE / CEI + / PAC	Carlos Manuel Salvador Jeremias	050803	1.662,92 €	
Lei n.º 5-A/2012, de 11/01	PVE / CEI + / PAC	Carlos Vicente Baltazar Bilro	050803	184,45 €	
Lei n.º 5-A/2012, de 11/01	PVE / CEI + / PAC	Cidália Maria de Deus Espanhol Ramos	050803	134,15 €	
Lei n.º 5-A/2012, de 11/01	PVE / CEI + / PAC	Cidália da Conceição Barradas Lapão Gila	050803	103,40 €	
Lei n.º 5-A/2012, de 11/01	PVE / CEI + / PAC	Cristina Isabel Bizarro Milho	050803	3.186,08 €	
Lei n.º 5-A/2012, de 11/01	PVE / CEI + / PAC	Cristina Manuela Amaro Canhoto Figueiredo	050803	167,68 €	
Lei n.º 5-A/2012, de 11/01	PVE / CEI + / PAC	Dário João Pinto Lopes	050803	4.639,37 €	
Lei n.º 5-A/2012, de 11/01	PVE / CEI + / PAC	Duarte Miguel Mirante Bento	050803	173,29 €	
Lei n.º 5-A/2012, de 11/01	PVE / CEI + / PAC	Dulcineia de Fátima Camilo Silva Fontainhas	050803	1.076,00 €	
Lei n.º 5-A/2012, de 11/01	PVE / CEI + / PAC	Elisabete Maria Correia Barriga Carvalho	050803	273,88 €	
Lei n.º 5-A/2012, de 11/01	PVE / CEI + / PAC	Elsa Maria Laranjeira Esteves Quina	050803	408,03 €	
Lei n.º 5-A/2012, de 11/01	PVE / CEI + / PAC	Felismino Jacinto Manguinhas Massas	050803	475,12 €	
Lei n.º 5-A/2012, de 11/01	PVE / CEI + / PAC	Francisco Manuel Monteiro Prates	050803	2.347,64 €	
Lei n.º 5-A/2012, de 11/01	PVE / CEI + / PAC	Gertrudes Maria Bilro Pinto	050803	877,52 €	
Lei n.º 5-A/2012, de 11/01	PVE / CEI + / PAC	Hugo César Queimado Serra	050803	1.760,74 €	
Lei n.º 5-A/2012, de 11/01	PVE / CEI + / PAC	Humberto António Laranjeira Esteves Quina	050803	1.704,84 €	
Lei n.º 5-A/2012, de 11/01	PVE / CEI + / PAC	Ioan Lucian Tanaian	050803	740,63 €	
Lei n.º 5-A/2012, de 11/01	PVE / CEI + / PAC	João Alexandre dos Santos Ilaco	050803	156,54 €	
Lei n.º 5-A/2012, de 11/01	PVE / CEI + / PAC	João Fernando Pereira Moura	050803	564,54 €	
Lei n.º 5-A/2012, de 11/01	PVE / CEI + / PAC	João Vicente Coias Gomes	050803	257,11 €	
Lei n.º 5-A/2012, de 11/01	PVE / CEI + / PAC	Joaquim dos Reis Lourinho	050803	2.361,61 €	
Lei n.º 5-A/2012, de 11/01	PVE / CEI + / PAC	Joaquim Luís Machado Ratado	050803	564,54 €	
Lei n.º 5-A/2012, de 11/01	PVE / CEI + / PAC	Joaquim Manuel Prates dos Santos	050803	818,84 €	
Lei n.º 5-A/2012, de 11/01	PVE / CEI + / PAC	José António Folhas Pinto	050803	1.495,24 €	
Lei n.º 5-A/2012, de 11/01	PVE / CEI + / PAC	José Maria Cardoso Lopes	050803	410,82 €	
Lei n.º 5-A/2012, de 11/01	PVE / CEI + / PAC	Justo Manuel Cardoso	050803	4.010,68 €	
Lei n.º 5-A/2012, de 11/01	PVE / CEI + / PAC	Lino Duarte Moreira Amaro	050803	377,31 €	
Lei n.º 5-A/2012, de 11/01	PVE / CEI + / PAC	Lisa Isabel Sabino Geadas	050803	894,34 €	
Lei n.º 5-A/2012, de 11/01	PVE / CEI + / PAC	Manuel Francisco Silva Marat	050803	1.648,94 €	
Lei n.º 5-A/2012, de 11/01	PVE / CEI + / PAC	Maria do Céu Catarino Cardoso Rebola	050803	293,44 €	
Lei n.º 5-A/2012, de 11/01	PVE / CEI + / PAC	Maria Cristina Deus Espanhol Borbinha	050803	830,01 €	
Lei n.º 5-A/2012, de 11/01	PVE / CEI + / PAC	Maria do Rosário Paulino Alves	050803	1.830,65 €	
			A transportar……	***48.174,09 €***	

SUBSÍDIOS CONCEDIDOS

Período: 2013/01/01 - 2013/12/31 Ano: 2013

Página: 2

Disposições Legais	Finalidade	Entidade beneficiária	Classificação Económica	Subsídios pagos	Obs.
		Transporte……		***48.174,09 €***	
Lei n.º 5-A/2012, de 11/01	PVE / CEI + / PAC	Maria Domingas Godinho Gonçalves Ricardo	050803	698,66 €	
Lei n.º 5-A/2012, de 11/01	PVE / CEI + / PAC	Maria dos Anjos Simões Canhoto da Silva	050803	500,24 €	
Lei n.º 5-A/2012, de 11/01	PVE / CEI + / PAC	Maria Gertrudes S. Mateus Lourenço Borrego	050803	2.235,84 €	
Lei n.º 5-A/2012, de 11/01	PVE / CEI + / PAC	Maria Leonor Banza Branco Simões	050803	176,06 €	
Lei n.º 5-A/2012, de 11/01	PVE / CEI + / PAC	Mariana Francisca Santana	050803	408,03 €	
Lei n.º 5-A/2012, de 11/01	PVE / CEI + / PAC	Marina da Conceição Pécurto Cabeças Pombeiro	050803	131,35 €	
Lei n.º 5-A/2012, de 11/01	PVE / CEI + / PAC	Marta Sofia Avó Catarino	050803	176,06 €	
Lei n.º 5-A/2012, de 11/01	PVE / CEI + / PAC	Nuno Miguel Companheiro Carvalho	050803	1.648,96 €	
Lei n.º 5-A/2012, de 11/01	PVE / CEI + / PAC	Paula Cristina Malhado Máximo	050803	4.471,71 €	
Lei n.º 5-A/2012, de 11/01	PVE / CEI + / PAC	Paulo Jorge Boquinas Cabaço	050803	1.732,78 €	
Lei n.º 5-A/2012, de 11/01	PVE / CEI + / PAC	Paulo Jorge Genebra Lambuzana	050803	849,62 €	
Lei n.º 5-A/2012, de 11/01	PVE / CEI + / PAC	Sandra Maria Barriga Negra dos Santos Amaro	050803	1.565,09 €	
Lei n.º 5-A/2012, de 11/01	PVE / CEI + / PAC	Susana Cristina Montijo Guerra Veiga	050803	153,70 €	
Lei n.º 5-A/2012, de 11/01	PVE / CEI + / PAC	Susana Isabel Ribeiro Remígio	050803	83,84 €	
Lei n.º 5-A/2012, de 11/01	PVE / CEI + / PAC	Susana Sofia Mateus Borrego	050803	922,28 €	
Lei n.º 5-A/2012, de 11/01	PVE / CEI + / PAC	Valéria de Lima Salvador	050803	184,45 €	
Lei n.º 5-A/2012, de 11/01	PVE / CEI + / PAC	Vânia Cristina Geadas Bôto	050803	245,93 €	
Lei n.º 5-A/2012, de 11/01	PVE / CEI + / PAC	Virgínia Jesus Canhoto Cabeças Costa	050803	1.243,69 €	
Lei n.º 5-A/2012, de 11/01	PVE / CEI + / PAC	Vitória Maria Lobinho Ganito	050803	3.200,05 €	
		Total……		***68.802,43 €***	

Mapa 8.3.4.4 - Transferências Correntes: Receita

Transferências Correntes

Receita

Período: 2013/01/01 - 2013/12/31 Ano: 2013

Página: 1

Disposições Legais	Entidade financiadora	Classif. Económica	Transf. Orçadas	Transf. Obtidas	Observações
LOE/2013	DGAL - DIREÇÃO-GERAL DA ADMINISTRAÇÃO LOCAL	06030101	2.635.180,00	2.635.180,00	FEF - FUNDO DE EQUILÍBRIO FINANCEIRO
LOE/2013	DREALE - DIREÇÃO REGIONAL DE EDUCAÇÃO DO ALENTEJO	0603019902	668.990,05	135.004,67	AEC´S / PROLONGAMENTO DE HORÁRIO / REFEIÇÕES
ACORDO DE DESCENTRALIZAÇÃO DE COMPETÊNCIAS	MINISTÉRIO DA EDUCAÇÃO - GABINETE DE GESTÃO FINANCEIRA			519.611,65	PROTOCOLO DE DESCENTRALIZAÇÃO DE COMPETÊNCIAS
DL 109/2009, DE 15/05	ICNF - INSTITUTO DE CONSERVAÇÃO DA NATUREZA E DAS FLORESTAS	0603019903	35.000,00	31.500,00	PROGRAMA SAPADORES FLORESTAIS 2013
DL 109/2009, DE 15/05	IFAP - INSTITUTO DE FINANCIAMENTO DA AGRICULTURA E PESCAS			8.750,00	PROGRAMA SAPADORES FLORESTAIS 2012
LEI 20/2009, DE 12/05	ICNF - INSTITUTO DE CONSERVAÇÃO DA NATUREZA E DAS FLORESTAS	0603019904	28.000,00	16.820,72	GABINETE TÉCNICO FLORESTAL
DL 410-B/79, DE 27/09	DGAI - DIREÇÃO-GERAL DA ADMINISTRAÇÃO INTERNA (ADMINISTRAÇÃO ELEITORAL)	0603019909	32.700,00	3.261,46	ELEIÇÕES AUTÁRQUICAS 2013
LOE/2013	DGAL - DIREÇÃO-GERAL DA ADMINISTRAÇÃO LOCAL			15.640,00	TRANSPORTES ESCOLARES
PROTOCOLO DE COLABORAÇÃO PARA FINANCIAMENTO DA FVV´12	TURISMO DO ALENTEJO, ERT			24.673,80	FESTA DA VINHA E DO VINHO 2012
LOE/2013	DGAL - DIREÇÃO-GERAL DA ADMINISTRAÇÃO LOCAL	06030102	101.349,00	101.349,00	FSM - FUNDO SOCIAL MUNICIPAL
LOE/2013	DGAL - DIREÇÃO-GERAL DA ADMINISTRAÇÃO LOCAL	06030103	114.076,00	114.076,00	PARTICIPAÇÃO VARIÁVEL NO IRS
CONTRATOS DE FINANCIAMENTO	IFDR - INSTITUTO FINANCEIRO PARA O DESENVOLVIMENTO REGIONAL	06030602	226.011,29	41.304,09	COFINANCIAMENTO DE OPERAÇÕES
PROTOCOLO DE PARCERIA	MUNICÍPIO DE ÉVORA			30.886,93	COFINANCIAMENTO DO PROJETO "TEIAS"
PROGRAMAS OCUPACIONAIS	IEFP - INSTITUTO DE EMPREGO E FORMAÇÃO PROFISSIONAL	060309	36.220,71	71.391,57	PVE (PROGRAMA VIDA-EMPREGO), CEI+ (CONTRATO DE EMPREGO-INSERÇÃO) E PAC (CONTRATO EMPREGO-INSERÇÃO PATRIMÓNIO ATIVO) – **a)**
		TOTAL……	***3.877.527,05***	***3.749.449,89***	

a) O valor difere da certidão recebida. Na certidão constam apenas 55.901,38€. A justificação para o diferencial é a seguinte: A verba de 55.901,38€ foi certificada e recebida na gerência de 2013, a verba de 16.080,74€ foi certificada na gerência de 2012, mas recebida na gerência de 2013 e a verba de 590,55€ foi recebida na gerência de 2014, mas respeita à gerência de 2013. Todas estas situações foram devidamente regularizadas na contabilidade patrimonial.

Mapa 8.3.4.5 - Transferências de Capital: Receita

Transferências de Capital

Receita

Período: 2013/01/01 - 2013/12/31 Ano: 2013

Página: 1

Disposições Legais	Entidade financiadora	Classif. Económica	Transf. Orçadas	Transf. Obtidas	Observações
LOE/2013	DGAL - DIREÇÃO-GERAL DA ADMINISTRAÇÃO LOCAL	1030101	658.795,00	658.795,00	FEF
ACORDO DE COLABORAÇÃO	DREALE - DIREÇÃO REGIONAL DE EDUCAÇÃO DO ALENTEJO	10030106	558.160,00	461.445,00	PIDDAC - EB 2/3 E CENTRO ESCOLAR
CONTRATOS DE FINANCIAMENTO	IFDR - INSTITUTO FINANCEIRO PARA O DESENVOLVIMENTO REGIONAL	10030701	4.479.681,44	3.810.314,52	COFINANCIAMENTO DE OPERAÇÕES
CONTRATO DE FINANCIAMENTO	COMISSÃO DAS COMUNIDADES EUROPEIAS	10030706	0,00	91.742,73	COFINANCIAMENTO FCIAL - PROJETO URB-AL III
		TOTAL……	***5.696.636,44***	***5.022.297,25***	

Mapa 8.3.4.6 - Subsídios Obtidos

SUBSÍDIOS OBTIDOS

Período: 2013/01/01 - 2013/12/31 Ano: 2013

Página: 1

Disposições Legais	Entidade Financiadora	Finalidade	Classificação Económica	Subsídios Previstos	Subsídios Recebidos	Obs.
		Total……		**0,00 €**	**0,00 €**	

Mapa 8.3.5.1 - Ativos de Rendimento Fixo

ATIVOS DE RENDIMENTO FIXO

Período: 2013/01/01 - 2013/12/31

Ano: 2013

Página: 1

Descrição do ativo (1)	Entidade devedora (2)	Valor em 1 de Janeiro	Valor em 31 de Dezembro		Rendimento			Observações (9)
		Valor Nominal (3)	Valor de Mercado (4)	Valor Nominal (5)	Valor de Mercado (6)	Vencido e cobrado (7)	Vencido por cobrar (8)	
Curto Prazo								
Médio e Longo Prazos								
Total……		**0,00 €**	**0,00 €**	**0,00 €**	**0,00 €**	**0,00 €**	**0,00 €**	

Mapa 8.3.5.2 - Ativos de Rendimento Variável

ATIVOS DE RENDIMENTO VARIÁVEL

Período: 2013/01/01 - 2013/12/31

Ano: 2013

Página: 1

Descrição do ativo (1)	Entidade devedora (2)	Valor em 1 de Janeiro	Valor em 31 de Dezembro		Rendimento			Obs. (9)
		Valor Nominal (3)	Valor de Mercado (4)	Valor Nominal (5)	Valor de Mercado (6)	Vencido e cobrado (7)	Vencido por cobrar (8)	
Curto Prazo								
Médio e Longo Prazos								
EDC, Mármores, S.A.*				36.750,00 €				
Águas do Centro Alentejo, S.A.**				275.205,00 €				
Total……		**0,00 €**	**0,00 €**	**311.955,00 €**	**0,00 €**	**0,00 €**	**0,00 €**	

* Capital realizado pelo Município: 36.750,00€ / Capital subscrito pelo Município: 36.750,00€ (valores adquiridos por ano: 10.000,00€ em 2002; 2.792,00€ em 2005; 5.584,00€ em 2006; 9.187,50€ em 2008; 9,186,50€ em 2010)

** Referente a 100% das 55.041 ações classe A atribuídas ao Município (Percentagens adquiridas por ano: 30% em 2003; 35% em 2004 e 35% em 2005)

Mapa 8.3.6.1 - Empréstimos

Caracterização do empréstimo	Data de aprovação pela AM	Data de contratação do empréstimo	Prazo do contrato	Anos decorridos	Visto do TC		Finalidade do empréstimo	Capital		Taxa de juro		Encargos do ano				Dívida em 1 de janeiro	Dívida em 31 de dezembro	Observações
					Número de Registo	Data		Contratado	Utilizado	Inicial	Atual	Amortizações	Juros	Total	Juros de Mora			
Curto prazo:																		
Santander Totta	30-12-12	16-01-13	1	1	-	-	Ocorrer a dificuldades de tesouraria	250.000,00	100.000,00	5,43	4,93	100.000,00	3.629,91	103.629,91	0,00	0,00	0,00	
Total de CP…								***250.000,00***	***100.000,00***			***100.000,00***	***3.629,91***	***103.629,91***	***0,00***	***0,00***	***0,00***	
Médio/longo prazo:																		
0165000482991	30-12-97	07-09-98	26	15	27533/98	20-08-98	Investimento - Realojamento Municipal - I*	437.884,70	420.127,49	4,27	1,09	13.932,58	405,75	14.338,33	0,00	169.448,51	155.515,93	
9015003022291	14-05-202	22-05-02	15	11	1512/02	25-07-02	Financiamento de projetos de investimento - I	1.000.000,00	1.000.000,00	4,65	2,19	97.394,97	11.136,29	108.531,26	0,00	612.636,60	515.241,63	
9015003023091	14-05-02	22-05-02	12	11	1511/02	13-08-02	Saneamento Financeiro	500.000,00	500.000,00	4,65	5,34	87.105,44	1.921,88	89.027,32	0,00	175.288,91	88.183,47	
9015003911491	19-12-03	31-12-04	12	10	125/04	05-02-04	Financiamento de projetos de investimento	200.000,00	200.000,00	2,80	5,25	26.736,61	710,61	27.447,22	0,00	80.978,88	54.242,27	
Despacho nº 54/2001/SET	-	22-09-01	10	9	-	-	Financiamento de projetos incluídos no PITTER I**	568.629,60	497.220,92	0,00	0,00	173.580,62	0,00	173.580,62	0,00	173.580,62	0,00	*
9015004546791	23-09-05	30-11-05	12	8	2670/05	30-11-05	Financiamento de projetos investimento	480.000,00	480.000,00	2,31	4,62	49.688,81	1.834,04	51.522,85	0,00	277.515,71	227.826,90	
2128372830007	29-09-06	12-10-06	15	7	1827/06	23-11-06	Financiamento de projetos de investimento - I***	518.000,00	518.000,00	3,79	4,35	40.415,41	1.562,44	41.977,85	0,00	370.124,60	329.709,19	
9015/002412/987/0019	15-12-06	27-12-06	15	7	17/07	22-02-07	Financiamento de projetos de investimento - I***	67.000,00	67.000,00	3,94	4,74	5.237,69	207,41	5.445,10	0,00	47.985,01	42.747,32	
24764425001	21-12-07	14-01-08	25	6	96/08	06-03-08	Financiamento de projetos de investimento - I****	1.815.000,00	1.815.000,00	4,86	5,17	78.913,04	10.684,08	89.597,12	0,00	1.617.717,40	1.538.804,36	
0770030585	28-11-08	03-12-08	25	5	1665/08	26-01-09	Financiamento de projetos de investimento - I****	1.200.000,00	1.200.000,00	5,21	4,36	52.173,92	17.262,32	69.436,24	0,00	1.121.739,12	1.069.565,20	
000024764425001	26-08-09	02-09-09	5	4	1768/09	15-09-09	Prog. Regularização Extraordinária Dividas Estado	1.056.047,00	1.056.047,00	2,98	1,98	218.947,85	5.958,72	224.906,57	0,00	385.991,78	167.043,93	
PREDE - DGTF	26-08-09	02-09-09	10	4	1767/09	15-09-09	Prog. Regularização Extraordinária Dividas Estado	704.032,00	704.032,00	1,34	2,84	0,00	0,00	0,00	0,00	704.032,00	704.032,00	
PAEL - DGTF	03-10-12	31-01-13	20	1	212/13	02-05-13	Programa de Apoio à Economia Local	4.886.115,91	4.886.115,91	2,65	2,64	122.152,90	53.523,87	175.676,77		0,00	4.763.963,01	
Total de MLP…								***13.432.709,21***	***13.343.543,32***			***966.279,84***	***105.207,41***	***1.071.487,25***	***0,00***	***5.737.039,14***	***9.656.875,21***	
Total Geral…								***13.682.709,21***	***13.443.543,32***			***1.066.279,84***	***108.837,32***	***1.175.117,16***	***0,00***	***5.737.039,14***	***9.656.875,21***	

LEGENDA:

I - Art.º 32º da Lei nº 42/98, na redação dada pelo artigo 28º da LOE/2000 (Até 31/12/2001 e em 2002 para execução de projetos comparticipados por Fundos Comunitários) / I* - Empréstimo contraído até 31/12/2002 para construção de imóveis destinados a habitação social (Lei N.º 42/98, de 6 de Agosto, com as alterações que entretanto lhe foram introduzidas) / I** - Empréstimo sem juros, concedido pelo Instituto de Financiamento e Apoio ao Turismo, no âmbito do PITTER / I*** - Empréstimos contraídos em 2006, para execução de projetos comparticipados por fundos comunitários abrangidos pelo nº 7 do artigo 33º da LOE/2006 / I**** - Empréstimos contraídos, para execução de projetos comparticipados por fundos comunitários, abrangidos pelo nº 6 do artigo 39º da Lei nº 2/2007, de 15/01 / * Amortização antecipada realizada em 2013 para cumprimento da redução do endividamento com a receita de IMI arrecada com a avaliação geral de prédios urbanos, nos termos do n.º 4 do art.º 96.º da Lei n.º 66-B/2012, de 31/12, com a redação dada pela Lei n.º 51/2013, de 24/06.

Mapa 8.3.6.2 - Outras Dívidas a Terceiros

ENTIDADE	OUTRAS DÍVIDAS A TERCEIROS	DATA	ANO	PAGINA
MB	Período : a 2013/12/31	2014/04/04	2013	1

COD. CONTA	TERCEIRO	DESIGNAÇÃO	SALDO INICIAL		SALDO FINAL	
			DEBITO	CREDITO	DEVEDOR	CREDOR
21		CLIENTES/CONTRIBUINTES/UTENTES		183.572,13		313.554,30
21.6		Depósitos à ordem do Fornecedor				10.160,97
21.6.1		Depósitos à ordem do fornecedor				10.160,97
	190	VALUAZ-INVESTIMENTOS IMOBILIÁRIOS E TURÍSTICOS, LDA				6.826,57
	722	JOAQUIM MAXIMO FREIRE BENTO				3.334,40
21.7		Clientes e Utentes c/ Cauções		183.572,13		313.393,33
21.7.1		Cauções - abastecimento água		4.373,90		4.373,90
21.7.2		Cauções - Empreitadas/Fornecimentos		164.734,81		294.556,01
	1246	MARIA CARMO RAMOS ALPALHAO		99,76		99,76
	1247	ANTONIO SERAFIM CALÇA		99,76		99,76
	1248	PALMIRA MARIA LATAS FAZA CARMAO		99,76		99,76
	1249	JOAO MANUEL GOMES CORTES		99,76		99,76
	1289	JOAO RAMOS LADEIRA		99,76		99,76
	177	SONDASOLO,LDA.		1.440,08		1.440,08
	178	FILIPE GABRIEL D'OREY MARCHAND		329,21		329,21
	179	EDICON - CONSTR.CIVIS E OBRAS PUBL.,LD^A		465,87		465,87
	180	CONSTRUCOES RODRIGO, LDA		82,36		633,76
	181	SILVA, DUARTE & BAPTISTA, LDA		19.230,61		37.944,07
	183	LENA ENGENHARIA E CONSTRUCOES S.A.		42.242,51		159.631,15
	185	TOMAS DE OLIVEIRA EMPREITEIROS, S.A.		54.196,45		54.196,45
	186	LECOSIL, LDA		660,00		660,00
	190	VALUAZ-INVESTIMENTOS IMOBILIÁRIOS E TURÍSTICOS, LDA		3.835,13		3.835,13
	193	ARQUIPELAGO- ARQUITECTOS, LDA		395,45		395,45
	194	TECNOVIA MADEIRA, S.A.		31.527,50		31.527,50
	2150	DEPTRUCK COMERCIO DE VEICULOS S.A.		5.225,00		5.225,00
	2614	MONUMENTA CONSERVAÇÃO RESTAURO PATRIMONIO ARQUITECTONICO, LDA				5.685,08
	33	AGROCINCO, CONSTRUCOES S.A.		1.245,10		1.245,10
	341	LAJEMAR - SOCIEDADE DE CONSTRUCOES, LDA		3.089,22		3.089,22
	363	ARMAZEM DE PAPEIS DO SADO, LDA		371,52		371,52
	46	ALVENOBRA-SOCIEDADE CONSTRUCOES, LDA				7.382,62
21.7.3		Cauções - Obras particulares		1.327,75		1.327,75
21.7.4		Cauções - Ramais água e esgotos		10.612,50		10.612,50
	1085	SOC. AGRO-TURISTICA VINHA DO CAMPO		89,00		89,00
	1164	CARLOS JORGE BOLETA LAPAO		119,10		119,10
	1195	CONSTRUÇÕES LINTO E MARQUES, SA		169,00		169,00
	1209	DOMINGOS ANTONIO TRINCHEIRAS CAPETO		249,38		249,38
	1252	ARTUR JOAO REBOLA POMBEIRO		79,40		79,40
	1253	CARLA SOFIA GRONCHO RATADO		41,90		41,90
	1254	ALENTEJO RUSTICO E URBANOS, LDA		119,21		119,21
	1255	DINIS MANUEL PRADES CARAPINHA		161,79		161,79
	1256	CARLOS JOAQUIM BILRO PINTO		281,37		281,37
	1257	LEONARDO JOSE VERMELHO BRAVINHO		119,21		119,21
	1258	LUIS RAFAEL F.ALPALHAO - NÃO UTILIZAR		119,21		119,21
	1259	NUNO MIGUEL CAROLA BRAVO		48,76		48,76
	1260	FRANCISCO JOSE DE JESUS LAPAO		119,21		119,21
	1261	TOME JOAQ.F.B.NEGRA		41,58		41,58
	1262	JOSE CARLOS TOMAS DOS SANTOS		42,58		42,58
	1263	JANUARIO C CAVACO BALTAZAR		41,14		41,14
	1264	JOAQUIM DOS SANTOS MOUQUINHO GANETO		119,50		119,50
	1265	JOAQUINA MARIA MOUQUINHO		119,50		119,50
	1266	MANUEL JOAO GALHARDAS DURO		119,50		119,50
	1267	ORQUIDEA MARIA HENRIQUES CATARINO		119,58		119,58
	1268	LUIS MIGUEL PEDRITO ADRES		119,48		119,48
	1269	VANDA DO CARMO CARMOTO LOPES		42,00		42,00
	1270	LUIS RAFAEL FIDALHO ALPALHAO		42,00		42,00
	1271	JOSE JOAQUIM FIGUEIREDO BANDA		42,58		42,58
	1272	MANUEL ADELINO BRITO DA SILVA		41,58		41,58
	1273	JOSE MANUEL CARMOTO MARCOS		42,58		42,58
	1274	MARIA JOSE BALTAZAR BILRO RAMOS		119,10		119,10
	1275	JOSE PEREIRA FRANCO		96,93		96,93
		A TRANSPORTAR ...		173.302,68		313.284,85

ENTIDADE	OUTRAS DÍVIDAS A TERCEIROS	DATA	ANO	PAGINA
MB	Período : à 2013/12/31	2014/04/04	2013	2

COD. CONTA	TERCEIRO	DESIGNAÇÃO	SALDO INICIAL		SALDO FINAL	
			DEBITO	CREDITO	DEVEDOR	CREDOR
		TRANSPORTE ...		173.302,68		313.284,85
	1276	ÂNGELA PATRÍCIA FREIXO BRAVINHO		119,10		119,10
	1277	AGNELO ANJOS ABELHO BALTAZAR		276,60		276,60
	1279	MANUEL PEDRO BRINQUETE AZEITONA		70,00		70,00
	1281	CELESTINA DE JESUS VINHAS MORDINHA GILA		119,10		119,10
	1405	PRINCESA DO ALENTEJO - CONFEITARIA, LDA		297,00		297,00
	1486	ANTONIO JOAO FERREIRA MOUQUINHO		269,00		269,00
	158	ALBERTINO JOSE RUSSO DA SILVA		153,97		153,97
	1672	MARIA DA CONCEIÇÃO LOBINHO CACHATRA GRONCHO		89,00		89,00
	170	LUIS MANUEL DA PAUNA MARTINS		479,70		479,70
	172	JOAQUIM MANUEL CARAPINHA PICANCO		113,59		113,59
	1776	RUTE ISABEL COTOVIO MIGUEL		252,00		252,00
	1803	JOAQUIM FERREIRA DOS SANTOS, LDA		119,00		119,00
	1864	CATARINA ISBEL AZEVEDO PEDREIRO		89,00		89,00
	1948	CARMINDA DO AMPARO PECURTO FAÇA MORGADO		198,00		198,00
	1957	HERDEIROS DE PLACIDO JOSE SIMOES		119,00		119,00
	206	JOAO VICENTE CORTES SIMOES		119,21		119,21
	276	RUI RIBEIRO CONSTRUCOES, S.A.		138,00		138,00
	277	CONSTRUTORA ZN, LDA		490,00		490,00
	323	PEDRO FILIPE SANTOS MESQUITA		81,08		81,08
	340	BARBARA DE JESUS M. PATRONILHA BRINQUETE		81,08		81,08
	364	CARLOS MANUEL PIMENTA SIMOES		119,58		119,58
	432	PAPELARIA & LIVRARIA BORBENSE, LDA		130,32		130,32
	441	JOAO MANUEL BILRO PINTO		240,62		240,62
	444	MARIA JOSE M. TORRE DO VALE GUIMARAES		81,08		81,08
	470	WIFFEN FREDERIK VAN ECK		81,08		81,08
	471	JORGE MANUEL CLERIGO FERRAD		160,84		160,84
	495	BORCONSTROI-SOC.CONST.LDA.		1.952,46		1.952,46
	518	ROGERIO FERNANDO DA ESTALAGEM MARQUES		89,13		89,13
	547	MARIA LEONOR CARHAO GODINHO		133,00		133,00
	557	ROGERIO JORGE CAVACA		121,62		121,62
	570	ARNALDO FREIRE MESQUITA		79,40		79,40
	573	COSTA E CARVALHO, S.A.		276,60		276,60
	576	MANUEL JOSE C CASTANHO		42,40		42,40
	668	JOAO DAVID REBOLA MORGADO		81,00		81,00
	671	ISABEL DA CONCEICAO CAVACO FALCATO		133,00		133,00
	738	BORURBE - COMPRA E VENDA DE IMOVEIS, LDª		112,73		112,73
	928	HEITOR GERALDINO RATO AZEITONA		238,00		238,00
21.7.5		Cauções - Cemitérios		424,10		424,10
	117	MUNICIPIO DE BORBA		100,00		100,00
	1458	CARLOS MANUEL AVO CAMHOTO		104,70		104,70
	251	CARAPINHA E ANSELMO, LDA		104,70		104,70
	697	JACINTO MANUEL MONQUINHO GANOTO		104,70		104,70
21.7.9		Outras Cauções		2.109,07		2.109,07
22		FORNECEDORES		1.591.132,12		1.285.861,22
22.1		Fornecedores c/ corrente		1.262.827,93		1.252.712,77
	105	AVILUDO-INDUST.E COMERC.DE PROD.ALIMENTARES, S.A.		2.088,76		3.396,84
	1098	SOCIEDADE AGRICOLA MONTE DOS OUTEIROS				434,26
	109	PICARRA - DISTRIBUICAO DE JORNAIS, LDA		430,50		
	110	MEDIABORBA, LDA				178,35
	113	RUI AUGUSTO CARDOSO MARQUES		434,15		447,78
	1150	AURORA MARIA VICENTE BARRADAS CLERIGO				200,20
	116	JOSE CLERIGO & FILHOS, LDA		199,14		708,69
	1184	GREMIE RENTING, S.A.		288,00		784,84
	1207	JOSE MANUEL MORGADO DE OLIVEIRA		131,66		
	122	VICENTE JOSUE MARIANTO DA SILVA				530,13
	13	BRINBOR-BRINDES PUBLICITARIOS,LDA.		753,38		
	130	VULCANIZADORA BORBENSE, LDA		660,18		365,14
	131	FIDELIDADE - COMPANHIA DE SEGUROS, S.A.		16.955,47		1.047,03
		A TRANSPORTAR ...		205.623,47		331.357,58

ENTIDADE	OUTRAS DÍVIDAS A TERCEIROS	DATA	ANO	PAGINA
MB	Período : a 2013/12/31	2014/04/04	2013	3

COD. CONTA	TERCEIRO	DESIGNAÇÃO	SALDO INICIAL		SALDO FINAL	
			DEBITO	CREDITO	DEVEDOR	CREDOR
		TRANSPORTE		205.613,47		321.557,58
	1336	RICOH PORTUGAL UNIPESSOAL, LDA		238,01		238,01
	1342	CERTIKIN PORTUGAL S.A.		110,70		
	135	SPA - SOCIEDADE PORTUGUESA DE AUTORES		4.739,19		
	139	BANCO SANTANDER TOTTA		223,98		
	14	AGUAS DO CENTRO ALENTEJO, S.A		822.664,11		747.068,59
	1414	TACOGDIESEL - COMERCIO E REPARACOES, LDA.		88,04		88,04
	1434	JOAO A.L. ARJOS & FILHO, LDA				159,90
	1439	ADMINISTRACAO DA REGIAO HIDROGRAFICA DO ALENTEJO, I.P.		56.306,39		
	145	FRANCISCO CASA VELHA MATERIAL ELÉCTRICO, LDA.				136,06
	1513	MEGASOFT - EQUIPAMENTOS INFORMATICOS, LDA		252,78		
	16	PT COMUNICACOES, S.A.				355.308,55
	1719	MILENIOS SISTEMAS ELECTRONICOS, S.A.		811,80		
	1740	VICTORIA - SEGUROS, SA		17,41		17,41
	1748	MARIA ROSALINA PEREIRA CARRIÇO MOURA				1.088,00
	1779	OZ ENERGIA GAS, SA		9.128,67		6.520,05
	1795	CIMAC - COMUNIDADE INTERMUNICIPAL DO ALENTEJO CENTRAL		11.713,91		6.931,34
	1799	VISUALFORMA - TECNOLOGIAS DE INFORMACAO, S.A.		2.208,47		
	183	LENA ENGENHARIA E CONSTRUCOES S.A.		141.832,28		82.832,28
	1846	MANUQUÓNICA, LDA				999,38
	1865	INDECOLUX,LDA.				1.132,87
	1877	ASSOCIACAO CULTURAL TEATRO DO IMAGINARIO				650,00
	188	EFS-ENGENHARIA, FISCALIZACAO E SERVICOS,LDA		6.580,50		
	1959	A COMERCIAL DO ALENTEJO, LDA		183,40		
	1979	TECNIAMPER,LDA.				705,38
	199	EDP SERVIÇO UNIVERSAL, S.A.		11.949,95		4.107,85
	2	ARLIMOZ, LDA		450,50		494,11
	203	CTT-CORREIOS DE PORTUGAL, S.A.		1.967,11		
	206	JOAO VICENTE CORTES SIMOES		48,00		109,63
	2099	EDP COMERCIAL - COMERCIALIZACAO DE ENERGIA, S.A.		3.320,28		3.083,18
	2112	CEDIS - CONSULTORES EM SISTEMAS DE INFORMACAO E INFORMATICA, LDA		658,64		
	216	JOAO PAULO BRINQUETE,LDA		210,33		46,37
	2175	MANUEL FERNANDO DA COSTA DIAS				570,00
	218	CAIXA LEASING E FACTORING-INSTITUIÇÃO FINANCEIRA DE CRÉDITO, S.A.		1.415,81		
	224	MANUEL LUIS AMARO FREIRE & FILHOS, LDA				385,64
	2272	ESTREMOZCARNES,LDA.		1.263,28		
	2275	MERINHA & FILHOS MATERIAIS DE CONSTRUÇÃO, LDA.		67,99		67,99
	2279	GASPE, COMBUSTIVEIS LDA.		11.326,48		11.202,41
	228	MOTO-PALMA, LDA				88,02
	233	PAULO JORGE FERRUGENTO INFANTE		5,00		5,00
	2372	CELPUR - TECNICA AMBIENTAL, LDA				763,83
	2401	CLITÉCNICA UNIPESSOAL, LDA.				1.387,44
	2404	KONICA MINOLTA BUSINESS SOLUTIONS PORTUGAL - UNIPESSOAL, LDA		167,88		252,91
	241	ANTONIO JOAQUIM ANSELMO		177,62		
	2428	MARIO MARQUES HIGIENE E LIMPEZA, LDA.				239,85
	252	SOMEFE-SOCIEDADE METAIS A FUNDICAO, LDA				559,58
	2527	PLANO ALENTEJANO, Design e Produções Audiovisuais - Unipessoal, Lda		2.615,00		
	2536	COMEDIL - COMUNICAÇÃO E EDIÇÃO, LDA.		2.767,50		
	2544	PLASTICOLORS, LDA				2.521,50
	2575	JCPRODUTOS - JOSE OLIVEIRA UNIPESSOAL LDA				691,93
	261	JULIO-SOCIEDADE DE VIDROS E CRISTAIS, LDA		366,00		
	264	MARIA JOSE FERREIRA PRIMO, LDA.		215,74		
	2647	PAULO LOURENÇO, LDA.				1.353,00
	268	PICARRA & CIA, LDA		127,92		
	2687	MARIA JACINTA LIBERATO MENDES				23,42
	2689	I.M.F., LDA.				560,00
		A TRANSPORTAR ...		1.311.934,34		1.592.947,10

ENTIDADE	OUTRAS DÍVIDAS A TERCEIROS	DATA	ANO	PAGINA
MB	Período : a 2013/12/31	2014/04/04	2013	4

COD. CONTA	TERCEIRO	DESIGNAÇÃO	SALDO INICIAL		SALDO FINAL	
			DEBITO	CREDITO	DEVEDOR	CREDOR
		TRANSPORTE		1.311.934,34		1.562.947,10
	2691	3M PRODUÇÃO DE ANIMAÇÃO DE EVENTOS				850,00
	298	TORNEMOZ - TORNEARIAS ESTREMOZ, LDA		1.438,29		
	327	SANDVERDE - COMERCIO DE PRODUTOS, LDA				21,84
	333	MOTA-ENGIL, SA		1.328,04		1.691,83
	366	AURINDA FÁTIMA GENEROSO COKENO				3.000,00
	373	CENTRO CULTURAL DE BORBA		3.551,31		
	376	SANTA CASA DA MISERICORDIA DE BORBA		2.248,50		1.508,00
	383	MANUEL DA ENCARNACAO VENTURA		195,00		
	387	PROENGEL - PROJECTO DE ENGENHARIA E ARQUITECTURA, LDA		14.068,13		
	403	MARIA JOSE GALHANAS S.CASTANHO		61,50		
	458	SOTRON PORTUGAL - SIST.DE RESIDUOS, SA		320,54		
	47	ANTONIO GAGO - SOC.REP.ELECTRICAS, LDª		256,45		927,99
	513	ESTREMOFRUTAS, LDA		601,66		681,41
	566	NELSON ROBERTO ALVES ROSSO				1.200,00
	6	ABELHO E AMANTE, LDA		335,19		568,91
	62	ADEGA COOPERATIVA DE BORBA		4.970,19		
	65	AMDE - ASSOCIACAO MUNICIPIOS DISTRITO DE EVORA		2.090,29		2.090,29
	67	AUTO-SUECO, LDA		1.868,05		
	678	ADMINISTRACAO REGIONAL DE SAUDE DO ALENTEJO, I.P.				76,00
	71	TABAQUINHO & GONCALVES, LDA		639,52		435,94
	8	AGNIPAPEL, LDA				277,61
	872	ANTONIO CANDEIAS BUENO		59,04		
	900	INTER VOZ PUBLICIDADE, SA		454,12		
22.2		Fornecedores c/ corrente - Con Factoring		288.056,14		
22.2.06		Caixa Leasing - Diversos		288.056,14		
	106	GRAFIPROGRESSO - ARTES GRAFICAS, LDª		5.251,37		
	110	MEDIABORBA, LDA		5.304,40		
	111	JUSTO MARIA NABAIS-ARTES GRÁFICAS, LDA - OFAMA LITOGRAFICA DO ALENTEJO		6.777,55		
	113	RUI AUGUSTO CARDOSO MARQUES		38.249,41		
	114	DR.COM INFORMATICA E SERVICOS, LDA		5.806,32		
	116	JOSE CLERIGO & FILHOS, LDA		3.241,04		
	122	VICENTE JOSUE MARIANITO DA SILVA		22.444,56		
	123	COPOBOR-COOPERATIVA POPULAR DE CONSUMO, CRL		7.564,74		
	130	VULCANIZADORA BORBENSE, LDA		13.239,52		
	1414	TACODIESEL - COMERCIO E REPARACOES, LDA.		2.723,85		
	145	FRANCISCO CASA VELHA MATERIAL ELÉCTRICO, LDA.		4.045,80		
	1513	MEGASOFT - EQUIPAMENTOS INFORMATICOS, LDA		2.737,98		
	164	MARMETAL - MARMORES E MATERIAIS DE CONSTRUCAO.,S.A.		202,56		
	2	ARLIMOZ, LDA		14.938,83		
	201	ELECTRO ARQUETIM S.A.		8.291,79		
	216	JOAO PAULO BRINQUETE,LDA		10.158,38		
	223	MANUEL ANTONIO L. POMBEIRO		5.765,50		
	237	SUPSA-REP. E COMERCIO, LDª		13.740,76		
	242	VICENTE A. SANTOS & FILHOS, LDA		652,74		
	248	CEPSA PORTUGUESA PETROLEOS, S.A		5.714,72		
	252	SOMEFE-SOCIEDADE METAIS A FUNDICAO, LDA		1.355,04		
	259	JOAO MARIA LAPAO, LDA		105,88		
	260	JOSE SA & FILHOS, LDA.		75,63		
	264	MARIA JOSE FERREIRA PRIMO, LDA.		535,18		
	293	TECNILAB, LDA		12.430,14		
	298	TORNEMOZ - TORNEARIAS ESTREMOZ, LDA		2.628,12		
	302	RESOPRE - SOC.REVENDEDORA APARELHOS PRECISAO, S.A.		107,52		
	347	JARAL, LDA		1.425,59		
	371	PROSEGUR - COMPANHIA DE SEGURANCA, LDA		20.621,41		
	374	ARISTIDES DE JESUS FUSCO LAPAO		159,56		
	409	IVO FERNANDES, LDª		10.285,00		
	414	PAULO VELHINHO - CONSULTORIA E SISTEMAS INFORMÁTICO,LDA.		13,26		
		A TRANSPORTAR ...		1.582.053,41		1.576.267,07

ENTIDADE	OUTRAS DÍVIDAS A TERCEIROS	DATA	ANO	PAGINA
MB	Período : a 2013/12/31	2014/04/04	2013	5

COD. CONTA	TERCEIRO	DESIGNAÇÃO	SALDO INICIAL		SALDO FINAL	
			DEBITO	CREDITO	DEVEDOR	CREDOR
		TRANSPORTE ...		1.582.053,41		1.576.267,07
	452	NELSON LUZ ASSISTENCIA TECNICA DE COMPRESSORES, LDA		113,78		
	464	FERNANDO M.ROMAO		2.713,80		
	468	ANTONIA ROSA COELHO DOS SANTOS SILVA		3.930,21		
	495	BORCONSTROI-SOC.CONST.LDA.		408,38		
	630	SIQ - SOCIEDADE DE INDUSTRIAS QUIMICAS, LDA		9.947,52		
	665	PLASCLORO,LDA.		2.027,90		
	674	TTERRA - ENGENHARIA E AMBIENTE, LDA		5.445,00		
	687	MONTE - DESENVOLVIMENTO ALENTEJO CENTRAL, A.C.E		10.000,08		
	689	SUPER SNACK SA		4.893,27		
	71	TABAQUINHO & GONCALVES, LDA		12.813,85		
	75	ARMANDO JESUS ESPANDANAL CACHAPELA		99,00		
22.8		Fornecedores-Facturas em Recepção e Conferência		141.258,15		33.148,45
	104	ZON LUSOMUNDO AUDIOVISUAIS, S.A.		485,85		
	1068	SOCIEDADE AGRICOLA MONTE DOS OUTEIROS		508,67		
	1150	AURORA MARIA VICENTE BARRADAS CLERIGO		355,66		
	1207	JOSE MANUEL MORGADO DE OLIVEIRA		19,68		
	123	COPOBOR-COOPERATIVA POPULAR DE CONSUMO, CRL		3,65		
	131	FIDELIDADE - COMPANHIA DE SEGUROS, S.A.		1.651,63		3.141,88
	1395	AURELINO AUGUSTO CALDEIRA, HERDS		731,85		
	145	FRANCISCO CASA VELHA MATERIAL ELÉCTRICO, LDA.		255,62		
	1513	MEGASOFT - EQUIPAMENTOS INFORMATICOS, LDA				239,03
	16	PT COMUNICACOES, S.A.				343,42
	1741	L GRACA R CARVALHO E M BORGES SROC, LDA				5.504,25
	1747	PETRONAS - LUBRIFICANTES PORTUGAL, LDA				827,10
	1779	OZ ENERGIA GAS, SA		2.306,67		2.404,98
	183	LENA ENGENHARIA E CONSTRUCOES S.A.		110.884,57		
	1892	CARLOS JOSE LOPES GAFANIZ		615,00		
	190	VALVAZ-INVESTIMENTOS IMOBILIARIOS E TURISTICOS, LDA		7.530,20		
	199	EDP SERVICO UNIVERSAL, S.A.				4.861,08
	2019	LPQ-LABORATORIO PRO-QUALIDADE, SA.				86,59
	203	CTT-CORREIOS DE PORTUGAL, S.A.				1.727,65
	2141	LUSITANUS EDICÕES, LDA		157,76		
	231	GESAMB-GESTAO AMBIENTAL E RESIDUOS, EIM		10.001,75		9.829,80
	2372	CELPUR - TECNICA AMBIENTAL, LDA		560,88		
	2401	CLITECNICA UNIPESSOAL, LDA.		369,00		
	2404	KONICA MINOLTA BUSINESS SOLUTIONS PORTUGAL - UNIPESSOAL, LDA		121,27		
	241	ANTONIO JOAQUIM ANSELMO		618,50		
	2505	M & M PROTEK, LDA.				714,24
	2515	GEOSTRATEGIA PLANEAMENTO, AMBIENTE E DESENVOLVIMENTO DE PROJECTO		150,06		
	252	SOMEFE-SOCIEDADE METAIS A FUNDICAO, LDA				294,45
	298	TORNIMOZ - TORNEARIAS ESTREMOZ, LDA				200,46
	327	SANDVERDE - COMERCIO DE PRODUTOS, LDA				21,99
	352	ADSE-DIRECCAO GERAL DE PROTECAO SOCIAL AOS FUNCIONARIOS E AGENTES ADMIN. PUBLICA				2.172,26
	376	SANTA CASA DA MISERICORDIA DE BORBA		650,00		
	377	CTCS, LDA		246,00		
	379	RADIO DIANA COOP. RADIODIFUSAO, CRL		291,78		
	419	CASA CULTURA DE ESTREMOZ		380,00		
	47	ANTONIO GAGO - SOC.REP.ELECTRICAS, LDª		883,91		
	67	AUTO-SUECO, LDA				776,29
	678	ADMINISTRACAO REGIONAL DE SAUDE DO ALENTEJO, I.P.				38,00
	68	BARROSO & TEIXEIRA, LDA		295,20		
	8	AGNOPAPEL, LDA				14,78
	923	POST CONTACTO - CORREIO PUBLICITARIO, LDA		92,99		
23		EMPRÉSTIMOS OBTIDOS		5.737.039,14		9.656.875,21
23.1		Em Moeda Nacional		5.737.039,14		9.656.875,21
23.1.2		De Médio e Longo Prazo		5.737.039,14		9.656.875,21
		A TRANSPORTAR ...		1.774.704,35		1.609.415,52

ENTIDADE	OUTRAS DÍVIDAS A TERCEIROS	DATA	ANO	PAGINA
MB	Período : a 2013/12/31	2014/04/04	2013	6

COD. CONTA	TERCEIRO	DESIGNAÇÃO	SALDO INICIAL		SALDO FINAL	
			DEBITO	CREDITO	DEVEDOR	CREDOR
		TRANSPORTE ...		1.774.704,35		1.609.415,52
23.1.2.1		Empréstimos Bancários		4.859.426,52		4.188.880,20
23.1.2.1.1		Caixa Geral Depósitos		1.363.853,62		1.083.757,52
23.1.2.1.1.04		Habitação (IHM) - 0265000482991		189.448,51		155.515,93
23.1.2.1.1.08		Projectos Investimento PPI - 9015003022291		612.636,60		515.241,63
23.1.2.1.1.09		Saneamento Financeiro - 9015003023091		175.288,91		88.183,47
23.1.2.1.1.10		Projectos Investimento - 9015003921491		80.978,88		54.242,27
23.1.2.1.1.11		Projectos Investimento - 9015004546791		277.515,71		227.826,90
23.1.2.1.1.12		Projectos Investimento - 9015005217991		47.985,01		42.747,31
23.1.2.1.2		Banco Português de Investimentos		370.124,60		329.709,19
23.1.2.1.2.03		Projectos Investimento - 212837293007		370.124,60		329.709,19
23.1.2.1.3		Santander Totta		2.003.709,28		1.795.848,29
23.1.2.1.3.01		Pavilhão de Eventos - 000104764425002		1.617.717,40		1.538.804,36
23.1.2.1.3.02		PREDE - 60% - 000104764425002		385.991,78		257.043,93
23.1.2.1.4		Banco Espírito Santo		1.121.739,12		1.069.565,20
23.1.2.1.4.01		Projectos Investimento - 12125526004		1.121.739,12		1.069.565,20
23.1.2.3		Outros empréstimos obtidos		877.622,62		5.467.995,01
23.1.2.3.1		Fundo Turismo - PITER		173.580,62		
23.1.2.3.2		DGTF - PREDE - 40%		704.032,00		704.032,00
23.1.2.3.3		DGTF - PAEL				4.763.963,01
24		ESTADO E OUTROS ENTES PÚBLICOS		48.045,08		48.754,31
24.2		Retenção de Impostos s/ Rendimentos		12.373,63		25.041,62
24.2.1		Trabalho Dependente		12.446,00		23.221,00
24.2.2		Trabalho Independente		327,63		390,62
24.2.6		Sobretaxa de IRS				1.430,00
24.3		Imposto s/ o Valor Acrescentado - «I. V. A.»		15.427,64		2.226,89
24.3.6		IVA - «A Pagar»		15.427,64		2.226,89
24.3.6.2		Orçamental		15.427,64		2.226,89
24.5		Contribuições para a Segurança Social		19.843,81		21.485,80
24.5.1		ADSE		1.992,02		3.265,88
24.5.1.1		A.D.S.E. - «Descontos de Pessoal»		1.992,02		3.265,88
24.5.2		Caixa Geral de Aposentações		12.469,30		12.774,02
24.5.2.1		Caixa Geral Aposentações - «Descontos de Pessoal»		12.469,30		12.774,02
24.5.3		Segurança Social - Regime geral		5.382,49		5.445,90
24.5.3.2		DGFSS - «Descontos Pessoal»		5.382,49		5.445,90
26		OUTROS DEVEDORES E CREDORES	184,00	5.321.963,33		584.645,24
26.1		Fornecedores de Imobilizado		4.694.583,58		90.067,95
26.1.2		Fornecedores de Imobilizado, c/c		17.030,01		1.476,00
	180	CONSTRUCÕES RODRIGO, LDA		606,54		
	190	VALVAZ-INVESTIMENTOS IMOBILIÁRIOS E TURÍSTICOS, LDA		6.826,57		
	2172	SOUL SOUND RECORDINGS EDITORA E EVENTOS , LDA.		1.476,00		1.476,00
	227	SECIL-COMP.GERAL DE CAL E CIMENTO,S.A.		0,02		
	46	ALVENOBRA-SOCIEDADE CONSTRUÇÕES, LDA		8.120,88		
26.1.3		Contratos de Leasing		112.267,12		88.453,57
26.1.3.1		Contrato Autocarro		112.267,12		88.453,57
26.1.4		Fornecedores de Imobilizado c/c - Com Factoring		4.565.286,45		
26.1.4.1		Caixa Leasing - Diversos		1.641.335,20		
	110	MEDIABORBA, LDA		2.284,22		
	111	JUSTO MARIA NABAIS-ARTES GRÁFICAS, LDA - DIANA LITOGRÁFICA DO ALENTEJO		3.321,45		
	113	RUI AUGUSTO CARDOSO MARQUES		6.398,02		
	114	DF.COM INFORMÁTICA E SERVIÇOS, LDA		6.774,22		
	116	JOSÉ CLERIGO & FILHOS, LDA		31.204,58		
	123	COPOBOR-COOPERATIVA POPULAR DE CONSUMO, CRL		1.235,34		
	140	CANTO PIRES, LDA.		12.962,31		
	1414	TACODIESEL - COMÉRCIO E REPARAÇÕES, LDA.		1.479,67		
	145	FRANCISCO CASA VELHA MATERIAL ELÉCTRICO, LDA.		2.054,28		
	1513	MEGASOFT - EQUIPAMENTOS INFORMÁTICOS, LDA		2.516,70		
	164	MARMETAL - MÁRMORES E MATERIAIS DE CONSTRUÇÃO,S.A.		24.397,30		
		A TRANSPORTAR ...		7.783.663,78		11.404.974,61

ENTIDADE	OUTRAS DÍVIDAS A TERCEIROS	DATA	ANO	PAGINA
MB	Período : a 2013/12/31	2014/04/04	2013	7

COD. CONTA	TERCEIRO	DESIGNAÇÃO	SALDO INICIAL		SALDO FINAL	
			DEBITO	CREDITO	DEVEDOR	CREDOR
		TRANSPORTE ...		7.783.663,78		11.404.974,61
	1698	MODELSTAND, LDA		41.887,20		
	1796	MARISA APARECIDA FIAMINI LETRAS		3.216,00		
	1797	A Q QUIMICA INDUSTRIAL, LDª.		19.740,00		
	180	CONSTRUCOES RODRIGO, LDA		10.972,86		
	181	SILVA, DUARTE & BAPTISTA, LDA		125.168,25		
	183	LENA ENGENHARIA E CONSTRUCOES S.A.		6.994,78		
	2	ARLIMOI, LDA		31.497,40		
	201	ELECTRO REQUETIM S.A.		146.036,97		
	223	MANUEL ANTONIO L. POMBEIRO		3.000,98		
	237	SOPSA-REP. E COMERCIO, LDª		2.087,25		
	242	VICENTE A. SANTOS & FILHOS, LDA		2.437,50		
	248	CEPSA PORTUGUESA PETROLEOS, S.A		37.730,88		
	252	SOMEFE-SOCIEDADE METAIS A FUNDICAO, LDA		8.397,81		
	260	JOSE SA & FILHOS, LDA.		15.209,73		
	264	MARIA JOSE FERREIRA PRIMO, LDA.		15.273,48		
	293	TECNOLAB, LDA		4.404,96		
	297	PROGITAPE - PROJECTOS DE ARQUITECTURA PLANEAMENTO E ENGENHARIA, LDA		18.082,85		
	302	RESOPRE - SOC.REVENDEDORA APARELHOS PRECISAO, S.A.		13.152,91		
	318	D H V F B O CONSULTORES, S.A.		17.699,40		
	347	JARAL, LDA		34.151,29		
	371	PROSEGUR - COMPANHIA DE SEGURANCA, LDA		39.794,72		
	374	ARISTIDES DE JESUS FUSCO LAPAO		6.737,71		
	387	PROENGEL - PROJECTO DE ENGENHARIA E ARQUITECTURA, LDA		128.441,50		
	391	ENAQUE - ENGENHARIA E ARQUITECTURA, LDª		27.225,00		
	397	CORVAL SOM - PRODUCOES AUDIO VISUAIS,LDª		56.684,50		
	398	OFICINA DE ENGEMHEIROS, LDA		29.930,00		
	406	TECNOSERRA-CONST. CIVIL E OBRAS PUBLICAS		44.319,77		
	411	PATRICIO & VALENTE, LDA		21.175,00		
	414	PAULO VELHINHO - CONSULTORIA E SISTEMAS INFORMATICO,LDA.		3.285,15		
	45	ALENTEXPO,LDA.		146.468,56		
	452	NELSON LUZ ASSISTENCIA TECNICA DE COMPRESSORES, LDA		17.816,39		
	458	SOTVON PORTUGAL - SIST.DE RESIDUOS, SA		38.212,82		
	459	INDALUX - EQUIPAMENTOS ELECTRICOS, LDA		14.385,70		
	46	ALVENOBRA-SOCIEDADE CONSTRUCOES, LDA		146.924,14		
	464	FERNANDO M.ROMAO		3.777,62		
	468	ANTONIA ROSA COELHO DOS SANTOS SILVA		40.677,08		
	495	BORCONSTROI-SOC.CONST.LDA.		74.875,74		
	498	LIMBERVAL,LDA		5.505,50		
	636	IBERA-INDUSTRIA DE BETAO,S.A.		32.792,51		
	659	EDRY - ARQUITECTURA PAISAGISTICA & URBANISTMO		12.246,00		
	662	NARTECE, LDA		2.041,88		
	665	PLASCLORD,LDA.		15.058,31		
	71	TABAQUINHO & GONCALVES, LDA		126,72		
	727	JC BARTOLOMEU LDA		30.341,34		
	730	ODIFRAL - SERRALHARIAS DE FERRO E ALUMINIO, LDA		2.457,60		
	75	ARMANDO JESUS ESPANDANAL CACHAPELA		20.120,46		
	91	SOBRIBOR-SOCIED.DE BRITAS DE BORBA, LDA		3.566,78		
	98	MURBAN - MOBILIARIO URBANO E SERVICOS, LDA		24.566,09		
26.1.4.2		Caixa Leasing e Factoring - Lena Construções		2.556.001,95		
	183	LENA ENGENHARIA E CONSTRUCOES S.A.		2.556.001,95		
26.1.4.5		Banco Popular - Construções Gabriel Couto		367.949,30		
	2326	CONSTRUCOES GABRIEL COUTO, S.A.		367.949,30		
26.1.8		Fornecedores Imobilizado-Facturas em Conferência				138,38
	676	CRIAMARMORES-MARMORES PORTUGUESES, LDA.				138,38
26.3		Sindicatos		1.894,49		1.791,82
26.3.1		ATAM		5,78		5,78
26.3.2		STAL		784,52		741,86
		A TRANSPORTAR ...		12.255.162,45		11.405.860,63

ENTIDADE	OUTRAS DÍVIDAS A TERCEIROS	DATA	ANO	PAGINA
MB	Período : a 2013/12/31	2014/04/04	2013	8

COD. CONTA	TERCEIRO	DESIGNAÇÃO	SALDO INICIAL		SALDO FINAL	
			DEBITO	CREDITO	DEVEDOR	CREDOR
		TRANSPORTE ...		12.255.162,45		11.405.860,63
26.3.4		SSTONB		983,40		919,84
26.3.7		SINDICATO TRABALHADORES FUNÇÃO PUBLICA SUL E AÇORE		114,56		119,49
26.3.8		SINDICATO TECNICOS ADMINISTRATIVOS AUXILIARES EDUC		6,23		4,86
26.4		Administração Autárquica		79.724,95		
26.4.1		Associações de Municípios		79.724,95		
	65	AMDE - ASSOCIACAO MUNICIPIOS DISTRITO DE EVORA		79.724,95		
26.8		Devedores e Credores Diversos	184,00	545.762,31		492.785,47
26.8.5		DEVEDORES/CREDORES RESULT.OPERAÇÕES DE TESOURARIA		6.191,13		3.848,87
26.8.5.1		Entidades Públicas		5.130,80		2.792,96
26.8.5.1.1		Direcção Geral das Florestas		243,12		182,06
26.8.5.1.1.1		Carta de Caçador		243,12		181,31
26.8.5.1.1.3		Impressos carta de caçador				0,75
26.8.5.1.3		Serviços de Estrangeiros e Fronteiras				22,50
26.8.5.1.7		Repartição das Finanças de Borba (DIVERSAS)		187,04		
26.8.5.1.7.3		João Cheira		187,04		
26.8.5.1.8		Cofre da Previdência				8,79
26.8.5.1.8.3		Adelina Canhao				8,79
26.8.5.1.9		Diversos		4.700,64		2.578,61
26.8.5.1.9.1		Camara Municipal		3.240,79		307,81
26.8.5.1.9.2		Tribunais		439,31		623,71
26.8.5.1.9.2.2		Isaurinda Taveira		143,10		117,14
26.8.5.1.9.2.5		Ana Maria Barroso		296,21		296,21
26.8.5.1.9.2.6		João Cheira				210,36
26.8.5.1.9.3		Tribunais - cont		423,39		679,84
26.8.5.1.9.3.1		Isabel pires		164,45		
26.8.5.1.9.3.3		Antonio Serra Silva		197,13		171,81
26.8.5.1.9.3.4		Adalgisa Silva		32,44		161,68
26.8.5.1.9.3.5		Rafael Cachapela				209,00
26.8.5.1.9.3.6		Arminda Cachapela				67,56
26.8.5.1.9.3.7		Francisco Gonçalves		29,37		69,79
26.8.5.1.9.7		Repartição de Finanças (Diversas)		997,15		967,25
26.8.5.1.9.7.10		sound recordings editora e eventos		300,00		
26.8.5.1.9.7.14		Confortimpa				967,25
26.8.5.1.9.7.8		Vitor Barata		297,15		
26.8.5.2		Entidades Privadas		1.060,33		1.056,91
26.8.5.2.2		Companhia de seguros Victoria		629,44		626,02
26.8.5.2.5		Companhia seguros tranquilidade		2,25		2,25
26.8.5.2.99		outras Entidades privadas		428,64		428,64
26.8.8		Devedores e Credores Diversos		538.571,18		487.252,26
26.8.8.2		Credores Diversos		538.571,18		487.252,26
	107	SPORT CLUBE BORBENSE		669,85		19,89
	1319	CLUBE RUGBY DE BORBA		670,80		15,40
	139	BANCO SANTANDER TOTTA		637,94		637,94
	2358	SOCIEDADE "A RECREATIVA"		19,89		19,89
	2368	ASSOCIACAO AMIGOS DO BAIRRO BRANCO		30,80		31,54
	2447	BARBUS - ASSOCIACAO BORBA MAIS		16,26		
	2456	MOTO CLUBE DE BORBA		19,07		18,24
	2560	AGENCIA PORTUGUESA DO AMBIENTE				28,18
	2656	CERCISTRONDI - COOP. PARA A EDUCACAO E REABILITACAO DE CIDADAOS INADAPTADOS,CRL				500,00
	315	GRUPO DESPORTIVO CULTURAL RIO DE MOINHOS		725,58		10,49
	325	CENTRO DE CULTURA DESPORTO FREGUESIA MATRIZ		15,40		15,40
	329	ASSOCIACAO DE DADORES BENEMERITOS DE SANGUE DA DRADA		15,40		15,40
	352	ADSE-DIRECCAO GERAL DE PROTECAO SOCIAL AOS FUNCIONARIOS E AGENTES ADMIN. PUBLICA		489.684,19		450.641,44
	373	CENTRO CULTURAL DE BORBA		15,40		15,40
	395	ASSOCIACAO BORBA JOVEM		19,89		19,89
	396	ASSOCIACAO DESENVOLVIMENTO MONTES CLAROS		162,49		20,49
		A TRANSPORTAR ...		12.834.875,68		11.862.773,27

ENTIDADE	OUTRAS DÍVIDAS A TERCEIROS	DATA	ANO	PAGINA
MB	Período : a 2013/12/31	2014/04/04	2013	5

COD. CONTA	TERCEIRO	DESIGNAÇÃO	SALDO INICIAL		SALDO FINAL	
			DEBITO	CREDITO	DEVEDOR	CREDOR
		TRANSPORTE ...		12.834.875,68		11.882.773,27
	400	ASSOCIACAO PORTUGUESA DE DEFICIENTES		204,96		16,14
	401	ASSOCIACAO DE REFORMADOS E PENSIONISTAS BORBA		19,89		19,89
	415	GRUPO DESPORTIVO E CULTURAL DA NORA		19,89		
	451	ASSOCIACAO HUMANITARIA DOS BOMBEIROS VOLUNTARIOS DE BORBA		26,38		16,90
	50	CAIXA GERAL DE APOSENTACOES				23.736,37
	51	INSTITUTO DE GESTAO FINANCEIRA DA SEGURANCA SOCIAL				11.426,38
	514	ASSOCIACAO JOVEM DE GRAGA		16,14		16,89
	65	AMDE - ASSOCIACAO MUNICIPIOS DISTRITO DE EVORA		3.103,33		
	722	JOAQUIM MAXIMO FREIRE BENTO		3.334,40		
	726	CCDRA - COMISSAO DE COORDENACAO E DESENVOLVIMENTO REGIONAL DO ALENTEJO		40.253,23		
26.8.9		Outros	184,00			1.684,44
26.8.9.1		Regularizações de Iva	184,00			1.684,44
		TOTAL ...	184,00	12.881.753,90		11.899.690,28

Mapa de participações em entidades societárias

Mapa de participações em entidades societárias

Entidade participada		Tipo de entidade	CAE	Capital	Participação no final do exercício			Forma de realização do capital		Obs.
Denominação	N.I.P.C.				Valor nominal subscrito	%	Valor nominal realizado	Meios monetários (montante)	Em espécie (montante)	
EDC – Empresa Gestora das Áreas de Deposição Comum dos Mármores, S.A.	506035972	SA	70200	300.000,00	36.750,00	12,25	36.750,00	36.750,00	0,00	7.350 unid. participação
Águas Centro Alentejo, S.A.	506306143	SA	36001	5.000.000,00	275.205,00	5,50	275.205,00	275.205,00	0,00	
CEVALOR – Centro Tecnológico para o Aproveitamento e Valorização das Rochas Ornamentais e Industriais	502427035	ASU	72190	853.197,40	1.496,40	0,18	1.496,40	1.496,40	0,00	3 unid. participação
ESTER – Associação de Formação Tecnológica no Sector das Rochas Ornamentais e Industriais	503943053	ASU	85591	107.500,00	2.500,00	2,33	2.500,00	2.500,00	0,00	

(1) – Tipo de entidade: SA – Sociedade Anónima; ASU – Associação Sem Fins Lucrativos e Sem Utilidade Pública

Mapa de participações em entidades não societárias

Mapa de participações em entidades não societárias

Entidade participada		Tipo de entidade (1)	CAE	Capital estatutário	Contribuição			Obs.
					Em N	Forma de realização		
Denominação	N.I.P.C.					Meios monetários	Em espécie	
Associação de Desenvolvimento Montes Claros	503236500	ASU	94995	-	150,00	X		
Associação Nacional de Municípios Portugueses	501627413	AMFE	94110	-	4.218,00	X		
Associação de Municípios Portugueses do Vinho	508038430	AMFE	91331	-	1.000,00	X		
CIMAC – Comunidade Intermunicipal do Alentejo Central	509364390	AMFE	84130	-	24.504,24	X		

(1) – Tipo de entidade: ASU – Associação Sem Fins Lucrativos e Sem Utilidade Pública; AMFE – Associação de Municípios com Fins Específicos

Mapa de unidades de participação detidas em fundos de investimento mobiliários e imobiliários

Mapa de unidades de participação detidas em fundos de investimento mobiliários e imobiliários

Fundo de Investimento		Tipologia	Data de criação	Denominação e sede da sociedade gestora	Valor global do Fundo de Investimento	Denominação e sede da entidade depositária	Situação líquida do fundo		Unidade de participação detidas no Fundo de Investimento				Obs.
									Início do período de relato		Final do período de relato		
Denominação	N.I.P.C.						01.01	31.12	Valor	%	Valor	%	

Mapa da alienação da totalidade ou de parte do capital social de empresas locais e de outras soc. comerciais

Mapa da alienação da totalidade ou de parte do capital social de empresas locais e de outras sociedades comerciais

Capital social detido				Situação financeira da empresa à data da alienação		Saldos pendentes com entidades públicas participantes à data da alienação		Valor contabilístico da participação financeira à data da alienação	Alienação do capital social					Proventos líquidos (b)	Encargos financeiros c)	Mais ou menos valia (d)	Obs.
À data da alienação		Após a alienação		Passivo	Ativo	Saldos devedores	Saldos credores		Valor (a)	%	Data	Entidade adquirente					
Valor	%	Valor	%	Valor	Valor							Denominação	NIPC				

Mapas de monitorização e acompanhamento anual 2013 da execução do plano de ajustamento financeiro (PAF)

PROGRAMA DE APOIO À ECONOMIA LOCAL (PAEL)

QUADRO I: SÍNTESE DA SITUAÇÃO FINANCEIRA ATUAL E PREVISÕES DE EVOLUÇÃO

Município: Borba

Descrição	Valores estimados PAF 2011	Valores estimados PAF 2012 total	Valores Apurados 2012	Desvio face ao previsto em PAF	Observação / Justificação	Valores estimados PAF 2013	Valores Apurados 2013 (acumulado)	Desvio face ao previsto em PAF	Observação / Justificação
A1. Saldo inicial (de operações orçamentais)	248.815,15	622.050,63	622.050,63	**0,00**		681.585,36	444.087,33	**237.498,02**	
A2. Reposições não abatidas nos pagamentos	0,00	0,00	0,00	**0,00**		0,00	0,00	**0,00**	
A3. Receita efetiva	**7.674.101,06**	**7.813.638,46**	**9.130.847,89**	**-1.317.209,44**		**7.811.167,53**	**11.172.741,10**	**-3.361.573,57**	
A3.1. Receita corrente	5.879.084,32	6.070.725,97	5.493.548,08	**577.177,89**		5.715.790,92	6.134.747,05	**-418.956,13**	
A3.2. Receita capital (s/ ativos e passivos financ.)	1.795.016,74	1.742.912,49	3.637.299,81	**-1.894.387,33**		2.095.376,62	5.037.994,05	**-2.942.617,43**	
...de que:		0,00		**0,00**					
A3.2.1. Venda de bens de investimento	13.325,00	0,00	0,00	**0,00**		278.309,00	12.250,00	**266.059,00**	
A4. Despesa efetiva	**6.660.679,35**	**12.439.588,23**	**9.509.362,70**	**3.930.225,53**		**6.706.376,39**	**15.166.651,03**	**-8.460.274,64**	
A4.1. Correntes	5.653.875,91	6.193.100,00	5.444.990,23	**748.109,77**		5.478.495,60	6.132.448,47	**-653.952,87**	
...das quais				**0,00**					
A4.1.1. Juros	**115.920,21**	**297.725,71**	**249.461,42**	**38.264,29**		**224.150,89**	**373.173,89**	**-149.023,00**	
a. Resultantes do PAEL		0,00	0,00	**0,00**		225.456,89	53.523,81	**171.932,02**	
b. Resultantes de outro endividamento de médio e longo prazo	108.092,65	279.030,71	242.403,54	**36.627,17**		0,00	325.727,26	**-325.727,26**	
c. Resultantes de endividamento de curto prazo	7.827,56	8.695,00	7.057,88	**1.637,12**	Explicação detalhada por rúbricas no quadro III	8.695,00	3.922,76	**4.772,24**	Explicação detalhada por rúbricas no quadro III
A4.1.2. Despesas com pessoal	3.378.735,97	3.492.700,00	2.996.807,18	**495.892,82**		3.093.404,51	3.151.179,70	**-57.775,19**	
A4.2. Despesas de capital (s/ ativos e passivos financ.)	996.803,38	6.246.488,23	3.064.372,47	**3.182.115,76**		1.227.880,79	9.034.202,56	**-7.806.211,77**	
A5. Saldo global	**1.023.421,71**	**-4.625.949,78**	**621.485,19**	**-5.247.434,97**		**1.104.791,14**	**-3.993.909,93**	**5.098.701,07**	
A5.1. Saldo corrente	**226.208,36**	**-122.374,03**	**48.557,85**	**-170.931,88**		**237.305,32**	**2.299,58**	**235.005,74**	
A5.2. Saldo de capital	**798.213,36**	**-4.503.575,75**	**572.927,34**	**-5.076.503,09**		**867.485,83**	**-3.996.208,51**	**4.863.694,34**	
A6. Saldo primário	**1.139.341,92**	**-4.339.224,07**	**870.946,61**	**-5.209.170,68**		**1.328.942,03**	**-3.610.756,04**	**4.949.678,07**	
A7. Ativos financeiros líquidos amortizações	**0,00**	**-9.187,50**	**-9.187,50**	**0,00**		**0,00**	**0,00**	**0,00**	
A7.1. Receitas de ativos financeiros	0,00	0,00	0,00	**0,00**		0,00	0,00	**0,00**	
A7.2. Despesas de ativos financeiros	0,00	9.187,50	9.187,50	**0,00**		0,00	0,00	**0,00**	
A8. Passivos financeiros líquidos amortizações	**-650.186,23**	**4.694.672,00**	**-790.260,99**	**5.484.932,99**		**-934.841,89**	**3.919.836,07**	**-4.854.677,96**	
A8.1. Receitas de passivos financeiros	260.000,00	5.582.672,00	150.000,00	**5.432.672,00**		0,00	4.986.115,91	**-4.986.115,91**	
A8.2. Despesas de passivos financeiros	910.186,23	888.000,00	940.260,99	-52.260,99		934.841,89	1.066.279,84	-131.437,95	
a. Resultantes do PAEL		0,00	0,00	**0,00**		179.617,19	122.152,90	**57.464,29**	
b. Resultantes de outro endividamento de médio e longo prazo	650.186,23	738.000,00	790.260,99	**-52.260,99**		755.224,70	844.126,94	**-88.902,24**	
c. Resultantes de endividamento de curto prazo	260.000,00	150.000,00	150.000,00	**0,00**		0,00	100.000,00	**-100.000,00**	
A9. Receita total	**7.934.101,06**	**13.396.310,46**	**9.280.847,89**	**4.115.462,56**		**7.811.167,53**	**16.158.857,01**	**-8.347.689,48**	
A10. Despesa total	**7.560.865,58**	**13.336.775,73**	**9.450.811,19**	**3.877.964,54**		**7.641.218,28**	**16.232.500,97**	**-8.591.712,69**	
A11. Saldo para a gerência seguinte	**622.050,63**	**681.585,36**	**444.087,33**	**237.498,02**		**951.534,60**	**370.013,47**	**481.521,13**	
A12. Serviço da dívida	**1.026.106,44**	**1.175.725,71**	**1.189.722,41**	**-13.996,70**		**1.168.992,78**	**1.449.453,73**	**-280.460,95**	
A13. Endividamento total	**13.282.614,31**	**12.289.389,68**	**12.657.372,83**	**-367.983,26**		**10.707.664,37**	**11.897.613,48**	**-1.189.949,11**	
A13.1 Bancário	**6.475.508,00**	**11.170.180,00**	**5.737.039,14**	**5.433.140,86**		**10.236.378,52**	**9.656.875,21**	**579.503,31**	
A13.1.1 Médio e longo prazo	**6.475.508,00**	**11.170.180,00**	**5.737.039,14**	**5.433.140,86**		**10.236.378,52**	**9.656.875,21**	**579.503,31**	
a. Resultante do PAEL		5.432.672,00	0,00	**5.432.672,00**	O PAF assumiu o encaixe do empréstimo PAEL (previsto em 5.432.672€) no ano de 2012	5.253.054,81	4.763.963,01	**489.091,80**	Endividamento bancário inferior ao previsto no PAF por contratualização de empréstimo PAEL em montante inferior ao previsto no PAF
b. Outro endividamento bancário de médio e longo prazo c)	6.475.508,00	5.737.508,00	5.737.039,14	**468,86**		4.982.323,71	4.892.912,20	**89.411,51**	Endividamento bancário inferior ao previsto no PAF por pagamento adicional do empréstimo PITER para cumprimento do disposto na Lei 60-A/2011
A13.1.2 Curto prazo	0,00	0,00	0,00	**0,00**		0,00	0,00	**0,00**	
A13.2 Fornecedores	1.246.434,51	636.039,52	1.591.132,22	**-955.092,70**		122.294,43	1.285.661,22	**-1.163.366,79**	Explicação detalhada por rúbricas no quadro IV
A13.3 Outra dívida a terceiros não financeira	5.560.671,80	483.170,06	5.329.201,47	**-4.846.031,42**		349.991,42	954.777,05	**-604.785,63**	
A14. Prazo médio de pagamento (n.º dias)	641	65	141	**-76**		84	101	**-17**	

c) Corresponde à conta 2312 (incluindo designadamente os empréstimos do IHRU/INH)

PROGRAMA DE APOIO A ECONOMIA LOCAL (PAEL)

QUADRO II: MEDIDAS PROPOSTAS NO PLANO DE AJUSTAMENTO FINANCEIRO

Município: Borba — Data: 2012-2014

Descrição das medidas	Data início previsto para os efeitos da aplicação da medida	2011 Valores apurados (indicar o montante total executado nos mínimos respetivos)	Quantificação do impacte financeiro previsto resultante da aplicação da medida (indicar apenas o acréscimo, em relação a 2011, resultante da implementação da medida)		Valores executados		Justificação da implementação da medida (ata de reunião, edital, despacho, ...)	Quantificação dos impactes da medida	Quantificação do impacte financeiro previsto resultante da aplicação da medida (indicar apenas o acréscimo, em relação a 2011, resultante da implementação da medida)		Valores executados		Justificação da implementação da medida (ata de reunião, edital, despacho, ...)	Quantificação dos impactes da medida
			2012		2013				2013		2013			
			Valor ano	Peso/impacte nas contas 2011 (%)	Valor ano	Desvio face ao previsto			Valor ano	Peso/impacte nas contas 2011 (%)	Valor ano	Desvio face ao previsto		
B.1 Aumento de receita														
1. Fixação nas taxas máximas do IMI	01-10-2012	366.623,49	6.226,61	2%	9.776,26	-3.549,65		3%	21.140,91	6%	148.930,20	-127.489,69		41%
2. Fixação na taxa máxima de derrama	01-10-2012	30.119,50	3.730,42	12%	3.283,51	446,91		10%	802,20	2%	0,00	802,20		0%
3. Fixação nas taxas máximas de participação no IRS nos termos da Lei das Finanças Locais				0%		0,00				0%		0,00		
4. Maximização dos preços cobrados pelo município, através da majoração das tarifárias				0%		0,00				0%		0,00		
5. Otimização e racionalização das taxas cobradas pelo município	01-10-2012	102.940,43	0,00	0%		0,00		0%	0,00	0%		0,00		0%
6. Aperfeiçoamento dos processos e do controlo sobre os factores susceptíveis de gerarem a cobrança de taxas e preços municipais, bem como ao nível da aplicação de coimas e da promoção dos programas de execução fiscal a cargo do município				0%		0,00				0%		0,00		
7. Venda de património	01-10-2012	11.326,00	0,00	0%	0,00	0,00		0%	264.992,00	1000%	0,00	264.992,00		0%
8. Rendimentos de propriedade	01-10-2012	207.297,00	5.376,00	2%	8.124,00	-2.747,00		3%	10.322,21	3%	11.310,00	-1.000,45		3%
10. Transferências correntes	01-10-2012	3.600.961,00	0,00	0%	0,00	0,00		0%	0,00	0%	146.697,51	(146.697,51)		4%
Total Aumento de receita (B.1)		**4.267.474,93**	**15.333,03**		**19.983,16**	**-3.650,13**		**0%**	**296.754,11**		**306.967,71**	**-5.497,58**		**7%**
B.2 Redução de despesa														
10. Redução/contenção/racionalização da despesa municipal com pessoal	01-10-2012	2.378.735,07	0,00	0%	0,00	0,00		0%	285.331,46	0%	0,00	285.331,46		0%
11. Redução/contenção/racionalização da despesa municipal com aquisição de bens e serviços correntes e de capital	01-10-2012	2.376.760,00	0,00	0%	-1.697.853,00	1.697.853,00		-71%	0,00	0%	-6.822.880,20	6.822.880,20		-321%
12. Redução/contenção/racionalização da despesa municipal com transferências correntes e de capital	01-10-2012	590.799,27	0,00	0%	-472.415,07	472.415,07		-80%	0,00	0%	0,00	0,00		0%
13. Redução/contenção/racionalização da despesa municipal com atividades que tenham impacto direto na diminuição de custos de funcionamento de infraestruturas municipais														
14. Subsídios	01-10-2012	56.614,57	0,00	0%	-40.271,36	40.271,36		-71%	2.352,84	4%	-12.187,66	14.540,70		-22%
Total Poupança gerada pela redução da despesa (B.2)		**5.405.910,00**	**0,00**		**-2.210.540,11**	**2.210.540,11**		**-35%**	**287.684,30**	**5,1%**	**-6.834.066,86**	**7.122.752,36**		**-126%**
B.3 Outras medidas														
15. Informação referente a eventuais concursos públicos que se encontrem a decorrer b)														
16. Informação referente a processos judiciais e extrajudiciais pendentes, em resultado dos quais resulte significativo impacte financeiro para o município b)														
17. Outras medidas b)														
Total aumento receita / poupança gerada pelas outras medidas (B.3)			**0,00**		**0,00**	**0,00**			**0,00**		**0,00**	**0,00**		
Total impacte esperado (B.1+B.2+B.3)			**15.333,03**		**-2.190.556,95**	**2.206.889,79**			**584.438,41**		**-6.526.099,15**	**6.913.955,78**		

b) Indicação do tipo de impacte que poderá ter: no caso de aumento de receitas indicar com sinal positivo, no caso de aumento da despesa indicar com sinal negativo.
c) Devem ser registadas todas as medidas implementadas pelo Município. Caso as medidas não estejam listadas no quadro, deverão acrescentar as linhas necessárias.

PROGRAMA DE APOIO À ECONOMIA LOCAL (PAEL)

QUADRO III: EVOLUÇÃO PREVISIONAL DA RECEITA E DA DESPESA

Município: Borba — Data: 20-01-2014

Descrição	Valores apresentados em candidatura		Valores Executados 2012	Desvio face ao previsto	Observação / Justificação	Valores em candidatura	Valores Executados 2013	Desvio face ao previsto	Observação / Justificação
	2011	2012 total				Valores estimados PAF 2013			
Receitas correntes	5.879.084,32	6.070.725,97	5.493.548,06	577.177,89		5.715.790,92	6.134.747,05	-418.956,13	
Impostos directos	626.663,39	644.900,00	636.159,59	8.640,41	Os desvios apurados não se revelam materialmente relevantes	662.104,69	753.763,41	-91.578,72	
IMI	366.625,49	372.850,00	376.399,55	-3.549,55		387.764,00	515.173,69	-127.409,69	O processo de avaliação geral de prédios urbanos nos termos do IMI lograram arrecadar um montante de receita superior ao previsto na elaboração do PAF
IMT	147.574,19	148.000,00	120.469,98	27.530,02		158.525,67	58.236,44	92.289,23	A arrecadação de receita de IMT ficou bastante abaixo da prevista no PAF
Derrama	30.119,58	33.850,00	33.200,09	649,91		30.721,97	29.677,11	1.044,86	O desvio apurado não se revela materialmente relevante
Outros	81.346,13	90.100,00	106.086,97	-15.986,97		93.173,05	150.676,17	-57.503,12	A arrecadação de receita de IUC foi bastante superior à prevista no PAF
Impostos indirectos	65.766,25	66.000,00	66.275,56	-275,56		67.081,58	43.705,87	23.375,71	O desvio apurado não se revela materialmente relevante
Taxas, multas e outras penalidades	102.042,43	96.600,00	83.019,14	13.580,86		97.602,61	184.778,32	-86.975,71	A arrecadação de receita com a emissão de alvarás de obras de urbanização se revelou bastante superior à prevista no PAF
Taxas	67.880,48	81.350,00	68.224,61	13.125,39		84.209,10	171.424,86	-87.215,76	
Multas	14.162,94	15.250,00	14.794,53	455,47		13.393,51	7.353,46	6.040,05	
Rendimentos da propriedade	337.379,09	342.750,00	343.497,68	-747,68		347.400,32	348.491,77	-1.091,45	O desvio apurado não se revela materialmente relevante
Transferências correntes	3.602.951,06	3.506.585,63	3.249.644,20	256.941,43	O PAF em 2012 assumia os valores inicial do Orçamento Municipal 2012, e isto teve em consideração as regras previsionais estipuladas no POCAL	3.453.216,03	3.749.449,89	-296.233,87	As transferências de FEF corrente foram superiores às previstas no PAF
Venda de bens e serviços correntes	1.108.068,32	1.277.000,00	1.078.632,08	198.367,92		1.062.018,11	1.024.609,36	37.408,75	O desvio apurado não se revela materialmente relevante
Venda de bens	390.443,55	505.000,00	359.861,76	145.138,24		374.717,20	339.766,13	34.951,07	
Serviços	458.836,25	624.350,00	504.209,53	120.140,47		476.162,66	468.251,17	7.911,49	
Rendas	318.728,38	267.650,00	214.561,00	53.089,00		209.638,25	217.092,82	-7.454,57	
Outras receitas correntes	27.216,78	16.990,34	16.319,83	670,51	O desvio apurado não se revela materialmente relevante	26.087,59	29.948,43	-3.860,84	
Receitas de capital	2.066.016,14	7.328.884,48	3.797.299,21	3.531.584,67		2.846.376,82	10.024.109,96	-7.178.733,14	
Venda de bens de investimento	13.325,00	0,00	0,00	0,00		278.309,00	12.250,00	266.059,00	A previsão de venda de bens de investimento assumida para 2013 no quadro X do PAF não se concretizou
Terrenos	13.325,00	0,00	0,00	0,00		278.309,00	12.250,00	266.059,00	
Habitações	0,00	0,00	0,00	0,00		0,00	0,00	0,00	
Edifícios	0,00	0,00	0,00	0,00		0,00	0,00	0,00	
Outros bens de investimento	0,00	0,00	0,00	0,00		0,00	0,00	0,00	
Transferências de capital	1.781.438,84	1.721.390,20	3.622.081,58	-1.900.691,38	O desvio resulta de prorrogação temporal de projeto cofinanciado (Escolas)	1.817.067,82	5.022.267,35	-3.205.329,53	
Fundo de Equilíbrio Financeiro (FEF)	1.391.147,00	1.318.224,00	1.317.590,00	634,00		1.418.969,94	658.795,00	760.174,94	As transferências de FEF capital foram inferiores às previstas no PAF
Estado- Participações comunitárias em projetos cofinanciados	390.291,84	413.166,20	2.314.491,58	-1.901.325,38		398.097,88	4.363.502,25	-3.965.404,57	As receitas de cofinanciamento de projetos foram bastante superiores às previstas no PAF, em resultado da reprogramação temporal dos
Ativos financeiros	0,00	0,00	0,00	0,00		0,00	0,00	0,00	

PROGRAMA DE APOIO À ECONOMIA LOCAL (PAEL)

QUADRO III: EVOLUÇÃO PREVISIONAL DA RECEITA E DA DESPESA

Município: Borba — Data: 30-01-2014

Descrição	Valores apresentados em candidatura 2011	Valores apresentados em candidatura 2012 (total)	Valores Executados 2012	Desvio face ao previsto	Observação / Justificação	Valores em candidatura / Valores estimados PAF 2013	Valores Executados 2013	Desvio face ao previsto	Observação / Justificação
Passivos financeiros	200.000,00	5.582.672,00	**150.000,00**	**5.432.672,00**	O PAF assumiu o encaixe do empréstimo PAEL (previsto em 5.432.672€) no ano de 2012	0,00	4.986.115,91	**-4.986.115,91**	Encaixe do PAEL previsto no PAF para o ano de 2012
Outras receitas de capital	262,00	11.822,23	**5.218,23**	**6.604,00**	O desvio apurado não se revela materialmente relevante	0,00	3.446,80	**-3.446,80**	O desvio apurado não se revela materialmente relevante
Sem não ajustes nos pagamentos	0,00	0,00	**0,00**	**0,00**		0,00	0,00	**0,00**	
Total receita	**7.934.101,06**	**13.394.310,49**	**9.280.947,89**	**4.113.462,96**		**7.811.147,94**	**16.158.887,01**	**-8.347.689,47**	
Receitas correntes	**5.675.084,32**	**6.010.725,97**	**5.450.549,08**	**877.177,89**		**5.718.190,92**	**6.124.747,05**	**-418.556,13**	
Receitas de capital	**2.258.016,74**	**7.383.584,46**	**3.787.398,81**	**3.596.184,87**		**2.092.956,92**	**10.034.139,96**	**-7.941.183,04**	
Despesas correntes	**5.603.815,97**	**6.193.100,00**	**5.444.960,23**	**748.139,77**		**5.478.495,00**	**6.129.448,47**	**-650.952,97**	
Despesas com o pessoal	**3.379.738,97**	**3.492.700,00**	**2.996.807,18**	**495.892,82**	Foi previsto no PAF pagar com o PAEL a dívida à ADSE (+/- 400.000€), o que não se veio a verificar	**3.093.404,81**	**3.161.179,70**	**-67.778,19**	As remunerações com o pessoal revelaram-se superiores às previstas no PAF por imposição legal (Subsídio)
Remunerações certas e permanentes	2.618.589,96	2.278.300,00	2.360.831,17	-82.531,17		2.319.400,00	2.419.431,31	-99.999,03	
Abonos variáveis ou eventuais	56.165,29	53.750,00	61.320,62	-7.570,62		58.317,16	64.233,34	-5.916,26	
Segurança social	705.000,00	1.160.650,00	574.657,39	585.992,61		714.687,65	657.504,05	57.183,10	
Aquisição de bens e serviços	**1.791.196,70**	**1.968.300,00**	**1.862.103,16**	**106.196,84**	Foi previsto pagar despesa de anos anteriores com recurso ao PAEL, o que não se veio a verificar em 2012	**1.729.838,96**	**2.268.546,47**	**-538.707,49**	Foi paga despesa de anos anteriores com recurso ao PAEL, prevista no PAF em 2012
Aquisição de bens	680.932,58	805.700,00	682.683,07	123.016,93		657.494,00	1.042.186,78	-384.691,78	
Aquisição de serviços	1.112.230,75	1.162.600,00	**1.200.500,69**	**-37.900,69**		1.072.344,05	1.226.459,69	**-154.115,63**	
Juros e outros encargos	**229.617,51**	**349.850,00**	**249.461,42**	**100.388,58**	O PAF em 2012 assumiu os valores iniciais do Orçamento Municipal 2012, e este teve em consideração as regras previsionais estipuladas no POCAL	**309.145,89**	**383.173,89**	**-74.027,50**	Foi paga despesa de anos anteriores com recurso ao PAEL, prevista no PAF em 2012
Resultantes do PAEL		0,00	**0,00**	**0,00**		225.455,89	53.703,00	**171.752,89**	
Resultantes de défice endividamento de médio e longo prazo	220.789,96	341.150,00	**242.403,54**	**98.791,46**		74.996,10	325.727,24	**-250.732,14**	
Resultantes de endividamento de curto prazo	7.827,55	8.696,00	**7.057,88**	**1.637,12**		8.695,00	3.922,16	**4.772,84**	
Transferências correntes	**191.686,96**	**266.700,00**	**150.217,83**	**116.482,17**	Foi previsto pagar despesa de anos anteriores com recurso ao PAEL, o que não se veio a verificar em 2012	**276.074,49**	**234.811,42**	**41.263,07**	A previsão no PAF na rubrica "Empresas públicas municipais e intermunicipais" não traduz as necessidades reais
Empresas públicas municipais e intermunicipais	92.270,00	0,00	**0,00**	**0,00**		90.407,60	0,00	**90.407,60**	
Freguesias	0,00	35.750,00	37.952,50	-2.202,50		35.750,00	31.227,50	**4.522,50**	
Associações de municípios	0,00	169.100,00	52.954,85	93.145,15		60.000,00	111.549,23	**-51.549,23**	
Instituições sem fins lucrativos	75.450,96	63.300,00	62.294,82	46.506,02		76.834,34	75.655,07	**1.179,27**	
Famílias	12.060,00	18.600,00	15.819,91	780,09		13.092,55	11.551,65	**1.540,90**	
Outras	0,00	4.950,00	4.200,00	682,00		0,00	4.438,50	**-4.438,50**	
Subsídios	**56.614,87**	**91.150,00**	**96.889,93**	**-5.739,93**	O desvio apurado não se revela materialmente relevante	**54.261,75**	**68.802,45**	**-14.540,70**	O desvio apurado não se revela materialmente relevante
Empresas públicas municipais e intermunicipais	0,00	0,00	**0,00**	**0,00**		0,00	0,00	**0,00**	
Famílias	56.614,87	91.150,00	96.889,93	-5.739,93		54.261,75	68.802,45	-14.540,70	
Outros	0,00	0,00	0,00	0,00		0,00	0,00	0,00	
Outras despesas correntes	16.151,24	4.400,00	**25.279,24**	**-20.879,24**	O desvio apurado não se revela materialmente relevante	15.759,90	25.934,56	**-10.174,66**	O desvio apurado não se revela materialmente relevante
Despesas de capital	**1.905.989,51**	**7.143.875,72**	**4.013.920,95**	**3.129.954,77**		**2.162.732,98**	**10.100.482,40**	**-7.937.749,72**	
Aquisição de bens de capital	**583.590,96**	**5.621.135,00**	**2.191.430,61**	**3.429.704,39**	Foi previsto pagar despesa de anos anteriores com recurso ao PAEL, o que não se veio a verificar em 2012	**850.000,00**	**8.000.874,42**	**-6.090.874,42**	Foi paga despesa de anos anteriores com recurso ao PAEL, prevista no PAF em 2012 e foi paga despesa com origem em projeto cofinanciado previsto no PAF pagar em 2012 (Escolas)
Investimentos	**442.636,90**	**4.762.985,00**	**1.887.400,51**	**2.875.584,49**		**850.000,00**	**7.995.974,63**	**-7.145.974,63**	
Terrenos	12.251,00	18.750,00	18.750,00	0,00		0,00	28.000,00	-28.000,00	
Habitações	520,00	7.350,00	4.900,25	2.449,75		0,00	910,00	-910,00	
Edifícios	90.222,74	1.268.700,00	1.128.900,86	139.799,14		0,00	4.268.742,81	-4.268.742,81	
Construções diversas	12.746,14	2.650.000,00	29.969,12	2.620.030,88		0,00	2.617.588,21	-2.617.588,21	
Outros	326.896,92	758.300,00	707.080,18	51.219,82		850.000,00	1.080.731,58	-230.731,58	
Locação financeira	70.956,20	60.750,00	150.160,30	-89.410,30		0,00	88.813,96	-88.813,96	
Bens de domínio público	70.100,96	799.200,00	144.969,72	654.230,28		0,00	911.086,24	-911.086,24	
Transferências de capital	**417.206,42**	**910.206,00**	**972.941,96**	**-267.741,96**	O encaminhamento do projeto URBAL III que originou um acréscimo de transferências para os sócios do projeto	**317.890,76**	**62.109,24**	**315.781,52**	O encaminhamento do projeto URBAL III no ano de 2012 permitiu que a totalidade das transferências a efetuar para os sócios se concentrassem em 2012
Empresas públicas municipais e intermunicipais	3.445,66	962,77	**0,00**	**962,77**		3.907,96	0,00	**3.907,96**	
Freguesias	0,00	0,00	0,00	0,00		20.000,00	0,00	20.000,00	
Associações de municípios	0,00	0,00	35.862,45	-35.862,45		25.000,00	7.251,55	17.748,45	
Instituições sem fins lucrativos	390.260,00	861.650,00	936.303,17	-74.653,17		322.000,00	43.275,00	278.725,00	
Famílias	19.514,00	12.300,00	400,24	11.899,76		0,00	11.582,69	-11.582,69	
Outras	0,00	367,23	0,00	367,23		351,80	0,00	351,80	
Ativos financeiros	0,00	9.187,50	**9.187,50**	**0,00**		0,00	0,00	**0,00**	
Passivos financeiros	**910.198,23**	**888.000,00**	**940.200,99**	**-52.200,99**	O empréstimo do PREDE (instituição de	**934.841,89**	**1.066.279,04**	**-131.437,15**	

PROGRAMA DE APOIO À ECONOMIA LOCAL (PAEL)

QUADRO III: EVOLUÇÃO PREVISIONAL DA RECEITA E DA DESPESA

Município: Borba Data: 30-01-2014

Descrição	Valores apresentados em candidatura		Valores Executados 2012	Desvio face ao previsto	Observação / Justificação	Valores em candidatura / Valores estimados PAF	Valores Executados 2013	Desvio face ao previsto	Observação / Justificação
	2011	2012 total				2013			
Resultantes do PAEL		0,00	**0,00**	**0,00**	crédito) previsto amortizar em 30/12/2011 transitou para o ano de 2012 (pelo facto de o banco não o ter cobrado em 2011), o que provocou um aumento na execução de despesa de 2012 face ao previsto no PAF	179.617,19	122.152,90	**57.464,29**	No PAF foi previsto o pagamento de juros das 3 tranches durante todo o ano de 2013, o que não veio a ocorrer
Resultantes de outro endividamento de médio e longo prazo	650.186,23	738.000,00	**790.260,99**	**-52.260,99**		755.234,70	844.126,94	**-88.902,24**	Pagamento adicional do empréstimo PITER para cumprimento do disposto na Lei 49-A/2014
Resultantes de endividamento de curto prazo	260.000,00	150.000,00	**150.000,00**	**0,00**		0,00	100.000,00	**-100.000,00**	Recurso a empréstimo de c.p. para 2013 por lapso não considerado no PAF
Outras despesas de capital	0,00	40.153,23	**0,00**	**40.153,23**	Foi previsto pagar despesa de anos anteriores com recurso ao PAEL, o que não se veio a verificar em 2012	0,00	41.218,80	**-41.218,80**	Foi paga despesa de anos anteriores com recurso ao PAEL, prevista no PAF em 2012
Total despesa	**7.560.985,58**	**13.336.778,73**	**9.458.811,19**	**3.877.964,54**		**7.841.218,29**	**16.232.930,87**	**-8.591.712,59**	
Despesa corrente	**5.653.875,97**	**6.193.100,00**	**5.444.990,23**	**748.109,77**		**5.478.485,60**	**6.132.448,47**	**-653.962,87**	
Despesa de capital	**1.906.989,61**	**7.143.678,73**	**4.013.820,96**	**3.129.854,77**		**2.162.732,88**	**10.100.482,40**	**-7.937.749,72**	
Saldo (Receita - Despesa)	**273.235,48**	**59.534,72**	**-177.963,20**	**237.498,02**		**159.949,26**	**-74.073,86**	**244.023,12**	

PROGRAMA DE APOIO À ECONOMIA LOCAL (PAEL)

QUADRO IV: MAPA PREVISIONAL DA EVOLUÇÃO DÍVIDA POR CURTO E MÉDIO E LONGO PRAZO E DO SERVIÇO DA DÍVIDA DE EMLP
(DÍVIDA EM 31 DE DEZEMBRO)

Município: Borba — 30-01-2014

MAPA PREVISIONAL DA EVOLUÇÃO DÍVIDA POR CURTO E MÉDIO E LONGO PRAZO

Descrição	Valores apresentados em candidatura 2011	Valores apresentados em candidatura 2012 total	Valores candidatura 2013	Valores Executados 2013	Desvio	Observação / Justificação	(...)
Dívida de Curto prazo	**7.137.899**	**1.352.151**	**785.227**	**2.248.638**	**-1.535.411**		
Empréstimos de CP					0	Dívida prevista por dívida à ADSE (+/- 495.000€) não incluída no PAEL (acordo de pagamentos em curso)(+)dívida à Águas Centro Alentejo (+/- 695.000€) não incluída no PAEL (acordo de pagamentos em	
Empréstimos de MLP - Valor exigível a CP					0		
Outra	**7.137.899**	**1.352.151**	**785.227**	**2.248.638**	**-1.535.411**		
Fornecedores c/c	1.286.436	636.040	522.294	1.287.061	-1.163.567		
Fornecedores de imobilizado c/c	4.862.459	588.655	490.642	90.000	400.642		
Estado e Outros Entes Públicos	34.880	42.040	4.322	48.754	-44.432		
Clientes, contribuintes e utentes	186.727	92.527	10.024	313.082	-294.057		
Administração autárquica	116.861	0	9.196	0	9.196		
Outros credores	651.540	14.889	60.749	502.950	-442.184		
Subtotal Curto prazo	**7.137.899**	**1.352.151**	**785.227**	**2.248.638**	**-1.535.411**		
Dívida de Médio e longo prazo	**6.475.500**	**11.170.180**	**10.235.379**	**9.856.875**	**378.504**		
Empréstimos	6.475.500	11.170.180	10.235.379	9.856.875	378.504		
No âmbito do PAEL		5.432.672	5.253.055	4.763.963	489.092	Dívida bancária inferior ao previsto no PAF por contratualização do empréstimo PAEL em montante inferior ao previsto	
Outros empréstimos de médio/longo prazo	6.475.500	5.737.508	4.982.324	4.892.912	89.412	Dívida bancária inferior ao previsto no PAF por pagamento adicional do empréstimo FITER para cumprimento do disposto na Lei 60-A/2011	
Outra	0	0	0	0	0		
Fornecedores c/c					0		
Fornecedores de imobilizado c/c					0		
Estado e Outros Entes Públicos					0		
Clientes, contribuintes e utentes					0		
Administração autárquica					0		
Outros credores					0		
Subtotal Médio e longo prazo	**6.475.500**	**11.170.180**	**10.235.379**	**9.856.875**	**378.504**		
Total da dívida	**13.613.407**	**12.522.331**	**10.948.605**	**11.097.513**	**-156.908**		
Dívida referente a operações de tesouraria e, se refletidas patrimonialmente, a cauções e garantias prestadas por terceiros	238.793	232.041	232.041	373.549	-140.508	**Desvio originado pela prestação de cauções de empreiteiros**	
Total da dívida de natureza orçamental	**13.382.614**	**12.289.390**	**10.707.564**	**11.523.968**	**-816.303**		

MAPA PREVISIONAL DA EVOLUÇÃO DO SERVIÇO DA DÍVIDA DE EMLP

Descrição	Valores apresentados em candidatura 2011		Valores apresentados em candidatura 2012 total (1.º sem. apurado + 2.º sem. estimado)		Valores candidatura 2013		2013 Valores Executados		Desvio		Observação / Justificação	(...)	
	Amortizações	Juros	Amortizações	Juros	Amortizações	Juros	Amortizações	Juros	Amortizações	Juros		Amortizações	Juros
SERVIÇO DA DÍVIDA EMLP									0	0			
No âmbito do PAEL			0,00	0,00	175.607,23	206.455,69	122.167,30	53.520,69	53.439,93	152.934,99			
Outros empréstimos de médio/longo prazo	650.186,23	220.289,95	738.000,00	341.155,00	759.234,71	72.995,10	843.106,94	51.695,54	86.062,24	21.299,56			
Total	650.186,23	220.289,95	738.000,00	341.155,00	934.841,89	308.450,99	965.274,24	105.216,23	31.437,65	-195.243,58		0,00	

PROGRAMA DE APOIO À ECONOMIA LOCAL (PAEL)

QUADRO V - CALENDARIZAÇÃO DA REDUÇÃO ANUAL DO ENDIVIDAMENTO LÍQUIDO
(Apenas para municípios que ultrapassaram o limite legal de endividamento líquido)

Município:	Borba								
	2012 (previsto PAF)		Valores Apurados 2012		Desvio	2013 (previsto PAF)		Valores Apurados 2013		Desvio
	D	C	D	C		D	C	D	C	
1 Disponibilidades	537.306,62		665.048,46		-127.740,14	800.000,00		743.559,06		-243.559,06
21 Dívidas de Terceiros	147.472,66		227.297,46	180.240,33	102.815,53	180.976,14		234.685,29	313.061,53	259.349,20
22 Fornecedores		626.039,82		1.891.122,23	965.092,70		122.294,43		1.288.961,22	1.163.666,79
23 Empréstimos Obtidos		11.178.180,00		5.737.609,14	-5.433.148,86		10.235.378,52		9.656.875,21	-578.503,31
24 Estado e Outros Entes Públicos		42.040,11		46.908,02	4.867,91		4.321,78		48.754,21	44.432,43
26 Outros Devedores e Credores	4.196,55	583.543,71	999.728,90	5.320.014,45	3.740.938,29	2.000,00	515.837,62	1.081.818,80	592.961,21	-1.002.396,21
261 Fornecedores de Imobilizado		599.655,46		4.694.477,73	4.127.622,24		490.641,79		90.067,95	-400.573,84
264 Administração Autárquica		0,00		79.724,95	79.724,95		8.195,83			-8.195,83
268 Devedores e Credores Diversos		14.888,25	999.728,90	543.917,31	-470.699,84		15.000,00	1.077.322,25	501.101,44	-591.220,81
(26...) Outras (a)	4.196,55	2.000,00		1.894,46	4.091,04	2.000,00	2.000,00	4.196,55	1.791,82	-2.408,73
27 Acréscimos e Diferimentos	135.320,25	19.568.568,54	31.877,07	14.817.503,15	-4.687.806,17	128.039,96	18.964.527,77	109.044,80	18.973.088,82	36.346,20
271 Acréscimos de Proveitos	105.407,23		43.297,34		62.119,89	107.515,31		76.986,27		30.529,16
272 Custos diferidos	29.906,97		36.589,75		-6.683,68	30.524,59		32.858,61		-2.334,02
273 Acréscimos de custos		494.563,72		400.906,22	-3.657,49		412.656,01		454.470,42	41.814,41
274 Proveitos diferidos		19.154.001,81	0,00	14.416.596,59	-4.737.404,91		18.552.272,76		18.518.618,46	-33.654,29
2743 Proveitos diferidos		11.781,45			-11.781,45		0,00			0,00
2745 Subsídio para investimentos		19.139.800,16		14.410.596,59	-4.729.203,57		18.549.806,16		18.516.337,46	-33.262,62
2749 Outros		2.629,29		5.002,38	2.372,10		2.672,58		2.281,00	-391,58
4 IMOBILIZAÇÕES										
41 Investimentos Financeiros	315.951,40	0,00	315.951,40	0,00	0,00	315.951,40	0,00	315.951,40	0,00	0,00
411 Partes de Capital	315.951,40		315.951,40		0,00	315.951,40		315.951,40		0,00
412 Obrigações e títulos de participação										
413 (...)										
415 Outras aplicações financeiras										
TOTAL	1.140.262,42	31.990.368,88	2.290.500,49	27.696.337,31	-6.444.772,64	1.126.967,50	29.842.769,12	2.485.562,45	30.870.602,40	-320.192,60
Total Considerado para Endiv. Líquido	1.140.262,42	12.848.148,92	2.290.500,49	13.279.240,41		1.126.967,50	11.290.487,36	2.485.562,45	12.351.983,82	
CONTRIBUIÇÃO DO SM, AME SEL para o EL	-441.709,63		-441.709,63		0,00	-400.000,00		-608.217,32		108.217,32
TOTAL ENDIVIDAMENTO LÍQUIDO SEC 95	11.206.135,47		10.546.577,25			5.793.515,86		5.361.204,15		
EMPRÉSTIMOS, DÍVIDAS E CRÉDITOS DO MUNICÍPIO EXCECIONADOS DOS LIMITES DE ENDIVIDAMENTO LÍQUIDO										
Stock em 31/Dez de EMLP excepcionados do limite de EL	4.113.231,86		4.113.231,86		0,00	3.739.909,40		3.651.683,63		88.225,77
Dívidas do Município às empresas concessionárias do serviço de distribuição de energia eléctrica em baixa tensão (consolidadas até 31/12/1988)										
Créditos do Município relativamente a SM e a entidades do SEL (independentemente de relevarem ou não para efeitos de limites de endiv.)										
Créditos sobre terceiros que não sejam reconhecidos por ambas as partes										
MONTANTES TOTAIS EXCECIONADOS DOS LIMITES	4.113.231,86		4.113.231,86			3.739.909,40		3.651.683,63		
TOTAL ENDIV. LIQ. A CONSIDERAR	7.192.884,61		6.433.145,42		-719.145,18	6.012.110,46		5.109.520,52		-304.589,94
Limite Endividamento Líquido da LFL	5.064.642,39		5.064.642,39			5.065.263,24		5.065.263,24		
EXCESSO ENDIVIDAMENTO LÍQUIDO	2.098.291,82		1.378.102,44		-719.145,18	946.847,22		654.257,28		-304.589,94
VARIAÇÃO DO EXCESSO DE ENDIVIDAMENTO LÍQUIDO FACE AO ANO ANTERIOR	-0,04		-0,27			-0,54		-0,53		

(a) - Foi considerada nesta rubrica , os valores referentes à conta 26 - empréstimos concedidos , no âmbito do programa FAME , no montante de 4.196,55€. Neste sentido a informação relativa ao endividamento líquido, está em consonância com a definida na Lei das Finanças Locais.

Declaração de compromissos plurianuais existentes em 31/12/2013

Declaração de compromissos plurianuais existentes em 31/12/2013

[alínea a) do n.º 1 do art.º 15.º da Lei n.º 8/2012, de 21 de fevereiro]

ANTÓNIO MIGUEL LANTERNAS PASSINHAS, na qualidade de Chefe de Divisão de Administração e Finanças do município de Borba, DECLARA, nos termos da alínea a) do n.º 1 do art.º 15.º da Lei dos compromissos e dos pagamentos em atraso (Lei n.º 8/2012, de 21 de fevereiro), que todos os compromissos plurianuais existentes em 31 de dezembro último se encontram devidamente registados na base de dados central da entidade responsável pelo controlo da execução orçamental, pelos seguintes montantes globais:

ANO	MONTANTE
2014	1.242.424,58 €
2015	1.011.745,61 €
2016	947.926,52 €
Seguintes	8.485.781,72
Total	***11.687.878,43 €***

Por ser verdade e por ter sido pedida a presente declaração que vou assinar, datar e autenticar com o selo branco em uso neste município, aos dez dias do mês de abril do ano de dois mil e catorze.

O Chefe de Divisão de Administração e Finanças

Me. António Miguel Lanternas Passinhas

Mapa de pagamentos em atraso em 31/12/2013

Mapa de pagamentos em atraso em 31/12/2013

DATA DE CONSTITUIÇÃO DA DÍVIDA	CLASSIFICAÇÃO ECONÓMICA	FORNECEDOR		DESCRIÇÃO	MONTANTE
		NIF	DESIGNAÇÃO		
Total de pagamentos em atraso em 31/12/2013					*0,00 €*

Mapa de recebimentos em atraso em 31/12/2013

MAPA DE RECEBIMENTOS EM ATRASO EXISTENTES EM 31/12/2013

ID	ANO DE CONSTITUIÇÃO DA DIVIDA	CLASSIFICAÇÃO ECONÓMICA	CLIENTE / DEVEDOR		DESCRIÇÃO	VALOR
			NIF	DESIGNAÇÃO		
4766	2011	2020605	507668537	A. P. FELIZ - SUCATAS E RESÍDUOS URBANOS	RENOVAÇÃO DO LICENCIAMENTO DE PUBLICIDADE - 2011	76,27
298	2010	NT LANÇ	XXXXXXX	ADMINISTRAÇÃO CENTRAL DO SISTEMA DE SAÚDE	PREVISÃO DO REEMBOLSO REFERENTE A DESPESAS DE SAUDE	36.846,90
4597	2013	401239999	176047077	AFONSO MANUEL LOBINHO FERRAO	OUTRAS TAXAS	6,67
4760	2013	7020999	BESB3739186	AGENCIA DE TRANSPORTES SAPLAMA	PRESTAÇÕES DE SERVIÇOS	818,36
4760	2013	7020999	BESB3739186	AGENCIA DE TRANSPORTES SAPLAMA	PRESTAÇÕES DE SERVIÇOS	393,90
307	2010	603019909	600081605	AGRUPAMENTO DE ESCOLAS DO CONCELHO DE BORBA	ACÇÃO SOCIAL ESCOLAR	9.310,02
1479	2012	70201	600081605	AGRUPAMENTO DE ESCOLAS DO CONCELHO DE BORBA	ALUGUER DE ESPAÇOS E EQUIPAMENTOS	32,00
1479	2012	70201	600081605	AGRUPAMENTO DE ESCOLAS DO CONCELHO DE BORBA	ALUGUER DE ESPAÇOS E EQUIPAMENTOS	98,40
4944	2013	70107	600081605	AGRUPAMENTO DE ESCOLAS DO CONCELHO DE BORBA	CEMITÉRIOS PRESTAÇAO DE SERVIÇOS	5.894,75
4946	2013	70107	600081605	AGRUPAMENTO DE ESCOLAS DO CONCELHO DE BORBA	CEMITÉRIOS PRESTAÇAO DE SERVIÇOS	4.176,33
4948	2013	70107	600081605	AGRUPAMENTO DE ESCOLAS DO CONCELHO DE BORBA	CEMITÉRIOS PRESTAÇAO DE SERVIÇOS	6.704,32
3467	2008	7020902	170612350	ALBERTINO JOSE RUSSO DA SILVA	RESIDUOS SOLIDOS URBANOS	14,88
3468	2008	7020904	170612350	ALBERTINO JOSE RUSSO DA SILVA	TRABALHOS POR CONTA DE PARTICULARES	128,26
2664	2013	2020605	170612350	ALBERTINO JOSE RUSSO DA SILVA	PUBLICIDADE	61,72
5613	2008	7020999	500013357	ALBERTO MARTINS DE MESQUITA E	OUTRAS PRESTAÇÕES DE SERVIÇOS	73,56
40	2008	70399	500013357	ALBERTO MARTINS DE MESQUITA E FILHOS SA	RECEITA DE AGUA	104,90
40	2008	7010801	500013357	ALBERTO MARTINS DE MESQUITA E FILHOS SA	RECEITA DE AGUA	5.265,75
4792	2011	2020605	184620309	ALDIVA GERTRUDES GODINHO POMBE	PUBLICIDADE	74,18
4	2009	7010801	505522829	ALENTEJO RUSTICO E URBANOS, LDA	RECEITA DE AGUA	239,61
4	2009	70399	505522829	ALENTEJO RUSTICO E URBANOS, LDA	QUOTA DE DISPONIBILIDADE MENSAL	99,23
479	2013	70302	508496217	ALTOS E RASOS, SAPATARIA, UNIP	RENDAS - EDIFICIOS	130,00
216	2011	7020999	197065651	AMERICO INACIO VENTURA	OUTRAS PRESTAÇÕES DE SERVIÇOS	25,09
793	2013	40204	196828147	AMERICO JOAQUIM PECURTO GAZIMB	COIMAS E MULTAS	124,94
3112	2013	70107	275197328	ANAMAR DA LUZ NASCIMENTO	CEMITÉRIOS PRESTAÇAO DE SERVIÇOS	1,46
4522	2008	7020904	190739789	ANTONIO AGOSTINHO MIRA FADISTA	TRABALHOS POR CONTA DE PARTICULARES	12,84
3667	2011	4012302	109800699	ANTONIO DOS SANTOS S. MIRA RASTEIRO	LICENÇAS / AUTORIZAÇAO / COMUNICAÇÃO PREVIA DE LOT. E CONST.	5.735,00
4540	2008	7020904	164099581	ANTONIO FRANCISCO BORREGO	TRABALHOS POR CONTA DE PARTICULARES	29,18
4306	2008	7020904	219090076	ANTONIO JOAO A. ANSELMO ROSA	TRABALHOS POR CONTA DE PARTICULARES	482,34
4776	2011	2020605	145655075	ANTONIO JOAO CARDOSO VITORINO	PUBLICIDADE	66,13
2112	2012	7020905	108187691	ANTONIO JOAO CASTANHO BRAVO	CEMITERIOS	17,41
2112	2012	7020905	108187691	ANTONIO JOAO CASTANHO BRAVO	CEMITERIOS	86,54
611	2009	7020999	210365897	ANTONIO JOAQUIM ALEGRE TORRES	OUTRAS PRESTAÇÕES DE SERVIÇOS	37,74
4523	2008	7020904	170612724	ANTONIO JOAQUIM NIFRO	TRABALHOS POR CONTA DE PARTICULARES	119,23
4524	2008	7010809	170612724	ANTONIO JOAQUIM NIFRO	VENDA DE MERCADORIAS	5,67
4526	2008	7010809	170612724	ANTONIO JOAQUIM NIFRO	VENDA DE MERCADORIAS	7,56
475	2013	70302	187909016	ANTONIO JOSE CARVALHO FARINHA	RENDAS - EDIFICIOS	130,00
4838	2011	7020999	107672367	ANTONIO JOSE SANTANA FERREIRA	OUTRAS PRESTAÇÕES DE SERVIÇOS	12,95
3156	2010	7020905	195288157	ANTONIO LUIS PICARRA BARRIGA	CEMITERIOS	10,59
3156	2010	7020999	195288157	ANTONIO LUIS PICARRA BARRIGA	PORTES / TAXA DE EXPEDIENTE	16,53
1608	2010	7020904	108937151	ANTONIO MANUEL GALHANAS DA LUZ	TRABALHOS POR CONTA DE PARTICULARES	5,30
3509	2008	7020904	195529600	ANTONIO MARIA FERNANDES AFONSO	TRABALHOS POR CONTA DE PARTICULARES	136,85
2431	2010	70107	105663778	ANTONIO MATEUS DOS SANTOS	VENDA DE PRODUTOS ACABADOS	5,00
3471	2008	7020904	121612562	ANTONIO PAULO PROFETA FAIA	TRABALHOS POR CONTA DE PARTICULARES	267,65
7863	2011	2020605	128915935	ARCANGELA JOAQUINA GENEROSO FIGEIREDO	PUBLICIDADE	124,07
2252	2008	7020904	114711712	ARNALDO FREIRE MESQUITA	TRABALHOS POR CONTA DE PARTICULARES	272,19
5552	2010	4012301	113611587	ARNALDO JOSE R MENDES	TAXAS MERCADOS E FEIRAS	4,80
5552	2010	4012301	113611587	ARNALDO JOSE R MENDES	TAXAS MERCADOS E FEIRAS	22,38
5552	2010	4012301	113611587	ARNALDO JOSE R MENDES	TAXAS MERCADOS E FEIRAS	22,40

MAPA DE RECEBIMENTOS EM ATRASO EXISTENTES EM 31/12/2013

ID	ANO DE CONSTITUIÇÃO DA DIVIDA	CLASSIFICAÇÃO ECONÓMICA	CLIENTE / DEVEDOR		DESCRIÇÃO	VALOR
			NIF	DESIGNAÇÃO		
5552	2010	4012301	113611587	ARNALDO JOSE R MENDES	TAXAS MERCADOS E FEIRAS	6,27
5007	2012	8019999	509910181	ARRAIOLTAGUS - PROCESSAMENTO DE RESÍDUOS, LDA.	VENDA DE ESTRUTURA METÁLICA	152,00
3756	2012	40204	202582906	ARTUR JORGE LETRAS MASSAS	COIMAS E MULTAS	249,90
7312	2010	7020904	504613200	ASSOCIACAO BORBA JOVEM	TRABALHOS POR CONTA DE PARTICULARES	50,70
7312	2010	7020904	504613200	ASSOCIACAO BORBA JOVEM	TRABALHOS POR CONTA DE PARTICULARES	43,43
7312	2010	7020904	504613200	ASSOCIACAO BORBA JOVEM	TRABALHOS POR CONTA DE PARTICULARES	251,20
7312	2010	7020904	504613200	ASSOCIACAO BORBA JOVEM	TRABALHOS POR CONTA DE PARTICULARES	29,89
5158	2011	70201	502726016	ASSOCIACAO DE CAÇADORES DE ORADA	ALUGUER DE ESPAÇOS E EQUIPAMENTOS	92,75
5158	2011	70201	502726016	ASSOCIACAO DE CAÇADORES DE ORADA	ALUGUER DE ESPAÇOS E EQUIPAMENTOS	35,18
3910	2012	70201	502726016	ASSOCIACAO DE CAÇADORES DE ORADA	ALUGUER DE ESPAÇOS E EQUIPAMENTOS	49,15
3910	2012	70201	502726016	ASSOCIACAO DE CAÇADORES DE ORADA	ALUGUER DE ESPAÇOS E EQUIPAMENTOS	100,28
2978	2012	70201	503656127	ASSOCIACAO DE REFORMADOS E PENSIONISTAS DE BORBA	ALUGUER DE ESPAÇOS E EQUIPAMENTOS	410,30
2978	2012	70201	503656127	ASSOCIACAO DE REFORMADOS E PENSIONISTAS DE BORBA	ALUGUER DE ESPAÇOS E EQUIPAMENTOS	167,27
3900	2012	70201	503656127	ASSOCIACAO DE REFORMADOS E PENSIONISTAS DE BORBA	ALUGUER DE ESPAÇOS E EQUIPAMENTOS	559,77
3900	2012	70201	503656127	ASSOCIACAO DE REFORMADOS E PENSIONISTAS DE BORBA	ALUGUER DE ESPAÇOS E EQUIPAMENTOS	205,09
4390	2012	70201	503656127	ASSOCIACAO DE REFORMADOS E PENSIONISTAS DE BORBA	ALUGUER DE ESPAÇOS E EQUIPAMENTOS	357,71
1152	2013	70201	503656127	ASSOCIACAO DE REFORMADOS E PENSIONISTAS DE BORBA	ALUGUER DE ESPAÇOS E EQUIPAMENTOS	284,47
5478	2011	70201	507209311	ASSOCIACAO REFORMADOS E PENSIONISTAS DE RIO DE MOINHOS	ALUGUER DE ESPAÇOS E EQUIPAMENTOS	250,13
5478	2011	70201	507209311	ASSOCIACAO REFORMADOS E PENSIONISTAS DE RIO DE MOINHOS	ALUGUER DE ESPAÇOS E EQUIPAMENTOS	547,02
3090	2012	70201	507209311	ASSOCIACAO REFORMADOS E PENSIONISTAS DE RIO DE MOINHOS	ALUGUER DE ESPAÇOS E EQUIPAMENTOS	374,89
3090	2012	70201	507209311	ASSOCIACAO REFORMADOS E PENSIONISTAS DE RIO DE MOINHOS	ALUGUER DE ESPAÇOS E EQUIPAMENTOS	188,87
2364	2013	70201	507209311	ASSOCIACAO REFORMADOS E PENSIONISTAS DE RIO DE MOINHOS	ALUGUER DE ESPAÇOS E EQUIPAMENTOS	294,28
3469	2010	70399	505676524	ASSOCIACAO SOL BRANCO	QUOTA DE DISPONIBILIDADE MENSAL	2,94
3469	2010	70399	505676524	ASSOCIACAO SOL BRANCO	QUOTA DE DISPONIBILIDADE MENSAL	2,94
3469	2010	70399	505676524	ASSOCIACAO SOL BRANCO	QUOTA DE DISPONIBILIDADE MENSAL	2,94
3469	2010	70399	505676524	ASSOCIACAO SOL BRANCO	QUOTA DE DISPONIBILIDADE MENSAL	2,94
3469	2010	70399	505676524	ASSOCIACAO SOL BRANCO	QUOTA DE DISPONIBILIDADE MENSAL	2,94
3469	2010	7010801	505676524	ASSOCIACAO SOL BRANCO	RECEITA DE AGUA	1,47
3469	2010	7010801	505676524	ASSOCIACAO SOL BRANCO	RECEITA DE AGUA	0,09
3469	2010	7010801	505676524	ASSOCIACAO SOL BRANCO	RECEITA DE AGUA	1,47
3469	2010	7010801	505676524	ASSOCIACAO SOL BRANCO	RECEITA DE AGUA	0,09
3469	2010	7010801	505676524	ASSOCIACAO SOL BRANCO	RECEITA DE AGUA	0,09
3469	2010	7010801	505676524	ASSOCIACAO SOL BRANCO	RECEITA DE AGUA	1,47
3469	2010	7010801	505676524	ASSOCIACAO SOL BRANCO	RECEITA DE AGUA	0,09
3469	2010	7010801	505676524	ASSOCIACAO SOL BRANCO	RECEITA DE AGUA	1,47
3469	2010	7010801	505676524	ASSOCIACAO SOL BRANCO	RECEITA DE AGUA	0,09
3469	2010	7010801	505676524	ASSOCIACAO SOL BRANCO	RECEITA DE AGUA	1,47
3469	2010	7020901	505676524	ASSOCIACAO SOL BRANCO	SANEAMENTO	3,52
3469	2010	7020901	505676524	ASSOCIACAO SOL BRANCO	SANEAMENTO	0,25
3469	2010	7020901	505676524	ASSOCIACAO SOL BRANCO	SANEAMENTO	0,25
3469	2010	7020901	505676524	ASSOCIACAO SOL BRANCO	SANEAMENTO	3,52
3469	2010	7020901	505676524	ASSOCIACAO SOL BRANCO	SANEAMENTO	0,25
3469	2010	7020901	505676524	ASSOCIACAO SOL BRANCO	SANEAMENTO	0,25
3469	2010	7020901	505676524	ASSOCIACAO SOL BRANCO	SANEAMENTO	3,52
3469	2010	7020901	505676524	ASSOCIACAO SOL BRANCO	SANEAMENTO	0,25
3469	2010	7020901	505676524	ASSOCIACAO SOL BRANCO	SANEAMENTO	3,52
3469	2010	7020901	505676524	ASSOCIACAO SOL BRANCO	SANEAMENTO	3,52
3469	2010	7020902	505676524	ASSOCIACAO SOL BRANCO	RESIDUOS SOLIDOS URBANOS	0,09

MAPA DE RECEBIMENTOS EM ATRASO EXISTENTES EM 31/12/2013

ID	ANO DE CONSTITUIÇÃO DA DIVIDA	CLASSIFICAÇÃO ECONÓMICA	CLIENTE / DEVEDOR		DESCRIÇÃO	VALOR
			NIF	DESIGNAÇÃO		
3469	2010	7020902	505676524	ASSOCIACAO SOL BRANCO	RESIDUOS SOLIDOS URBANOS	11,04
3469	2010	7020902	505676524	ASSOCIACAO SOL BRANCO	RESIDUOS SOLIDOS URBANOS	0,09
3469	2010	7020902	505676524	ASSOCIACAO SOL BRANCO	RESIDUOS SOLIDOS URBANOS	11,04
3469	2010	7020902	505676524	ASSOCIACAO SOL BRANCO	RESIDUOS SOLIDOS URBANOS	0,09
3469	2010	7020902	505676524	ASSOCIACAO SOL BRANCO	RESIDUOS SOLIDOS URBANOS	11,04
3469	2010	7020902	505676524	ASSOCIACAO SOL BRANCO	RESIDUOS SOLIDOS URBANOS	11,04
3469	2010	7020902	505676524	ASSOCIACAO SOL BRANCO	RESIDUOS SOLIDOS URBANOS	0,09
3469	2010	7020902	505676524	ASSOCIACAO SOL BRANCO	RESIDUOS SOLIDOS URBANOS	0,09
3469	2010	7020902	505676524	ASSOCIACAO SOL BRANCO	RESIDUOS SOLIDOS URBANOS	11,04
4536	2008	7020904	502310626	ATELÉVORA, LDª	TRABALHOS POR CONTA DE PARTICULARES	720,58
4537	2008	7020904	502310626	ATELÉVORA, LDª	TRABALHOS POR CONTA DE PARTICULARES	119,47
148	2012	70302	190454261	AUGUSTA PEREIRA	RENDAS - EDIFICIOS	546,73
512	2010	7020904	114259984	AUGUSTO MOURA	TRABALHOS POR CONTA DE PARTICULARES	10,38
5	2009	7010801	117436739	AVELINO FRANCISCO PARREIRA ROCHA	RECEITA DE AGUA	303,56
5	2009	70399	117436739	AVELINO FRANCISCO PARREIRA ROCHA	QUOTA DE DISPONIBILIDADE MENSAL	179,34
2940	2010	7011102	P0606600E	AYUNTAMIENTO HIGUERA DE VARGAS	VENDA DE PRODUTOS ACABADOS	423,50
2179	2013	70201	509564313	BARBUS - ASSOCIACAO BORBA MAIS	ALUGUER DE ESPAÇOS E EQUIPAMENTOS	117,71
3875	2012	2020605	501937919	BARROSO & TEIXEIRA, LDA	PUBLICIDADE	60,52
3875	2012	2020605	501937919	BARROSO & TEIXEIRA, LDA	PUBLICIDADE	30,91
119	2012	7010801	222716614	BERNARDINO MANUEL PRUDENCIO PINTO	CONSUMO AGUA	203,32
119	2012	70399	222716614	BERNARDINO MANUEL PRUDENCIO PINTO	QUOTA DISPONIBILIDADE MENSAL	31,80
119	2012	7020902	222716614	BERNARDINO MANUEL PRUDENCIO PINTO	RESIDUOS SOLIDOS URBANOS	78,44
119	2012	7020901	222716614	BERNARDINO MANUEL PRUDENCIO PINTO	SANEAMENTO	49,60
119	2012	7020901	222716614	BERNARDINO MANUEL PRUDENCIO PINTO	TRH - SANEAMENTO	16,69
119	2012	7010801	222716614	BERNARDINO MANUEL PRUDENCIO PINTO	TRH - AGUA	6,05
119	2012	7020902	222716614	BERNARDINO MANUEL PRUDENCIO PINTO	TRH - RESIDUOS SOLIDOS URBANOS	6,14
119	2012	40201	222716614	BERNARDINO MANUEL PRUDENCIO PINTO	JUROS DE MORA	61,39
2790	2010	7020999	501413642	BORCONSTROI-SOC.CONST.LDA.	OUTRAS PRESTAÇÕES DE SERVIÇOS	178,25
4079	2009	7020999	501658572	BORCOOP - COOPERATIVA DE HABITAÇÃO, CRL.	OUTRAS PRESTAÇÕES DE SERVIÇOS	178,25
4079	2009	7020999	501658572	BORCOOP - COOPERATIVA DE HABITAÇÃO, CRL.	OUTRAS PRESTAÇÕES DE SERVIÇOS	439,70
4079	2009	7020999	501658572	BORCOOP - COOPERATIVA DE HABITAÇÃO, CRL.	OUTRAS PRESTAÇÕES DE SERVIÇOS	219,85
3307	2011	4012302	501658572	BORCOOP - COOPERATIVA DE HABITAÇÃO, CRL.	LICENÇAS / AUTORIZAÇAO / COMUNICAÇÃO PREVIA DE LOT. E CONST.	1.186,50
2665	2013	2020605	502156309	BORQUEIJOS, LDA.	PUBLICIDADE	61,72
478	2013	70302	190765046	CAFFE-CAFFE DE ROGERIO KLERK NEVES	RENDAS - EDIFICIOS	515,80
312	2013	40204	190765046	CAFFE-CAFFE DE ROGERIO KLERK NEVES	COIMAS E MULTAS	100,00
2737	2013	70299	506609553	CAMARA MUNICIPAL DE MONTEMOR-O-NOVO	OUTROS SERVIÇOS	862,67
1161	2008	70201	221346481	CARLA MATEUS CARRASCO	ALUGUER DE ESPAÇOS E EQUIPAMENTOS	121,00
153	2011	40201	209942614	CARLA SUSANA COSTA BARRADAS	JUROS DE MORA	3,74
153	2011	7010801	209942614	CARLA SUSANA COSTA BARRADAS	CONSUMO AGUA	18,38
153	2011	70399	209942614	CARLA SUSANA COSTA BARRADAS	QUOTA DISPONIBILIDADE MENSAL	14,85
153	2011	7020902	209942614	CARLA SUSANA COSTA BARRADAS	RESIDUOS SOLIDOS URBANOS	11,33
153	2011	7020901	209942614	CARLA SUSANA COSTA BARRADAS	SANEAMENTO	8,72
153	2011	7010801	209942614	CARLA SUSANA COSTA BARRADAS	TRH - AGUA	0,84
153	2011	7020902	209942614	CARLA SUSANA COSTA BARRADAS	TRH - RESIDUOS SOLIDOS URBANOS	0,96
153	2011	7020901	209942614	CARLA SUSANA COSTA BARRADAS	TRH - SANEAMENTO	2,43
3103	2010	7020999	507023862	CARLOS BOTELHEIRO ELIAS, UNIPESSOAL LDA.	OUTRAS PRESTAÇÕES DE SERVIÇOS	140,40
4924	2009	7020999	198114362	CARLOS FILIPE BACALHAU GONCALVES	OUTRAS PRESTAÇÕES DE SERVIÇOS	6,36
3776	2010	7020999	198114362	CARLOS FILIPE BACALHAU GONCALVES	OUTRAS PRESTAÇÕES DE SERVIÇOS	10,47

MAPA DE RECEBIMENTOS EM ATRASO EXISTENTES EM 31/12/2013

ID	ANO DE CONSTITUIÇÃO DA DIVIDA	CLASSIFICAÇÃO ECONÓMICA	CLIENTE / DEVEDOR		DESCRIÇÃO	VALOR
			NIF	DESIGNAÇÃO		
3292	2012	7020904	198114362	CARLOS FILIPE BACALHAU GONCALVES	TRABALHOS POR CONTA DE PARTICULARES	9,08
3496	2008	7020904	176047174	CARLOS JOAQUIM BILRO PINTO	TRABALHOS POR CONTA DE PARTICULARES	72,60
121	2011	7010809	503348961	CARLOS JORGE R. DIAS - SOCIEDADE DE CONSTRUÇÕES LDA.	VENDA DE MERCADORIAS	80,93
121	2011	7010809	503348961	CARLOS JORGE R. DIAS - SOCIEDADE DE CONSTRUÇÕES LDA.	VENDA DE MERCADORIAS	629,56
121	2011	7010809	503348961	CARLOS JORGE R. DIAS - SOCIEDADE DE CONSTRUÇÕES LDA.	VENDA DE MERCADORIAS	7,53
121	2011	7010809	503348961	CARLOS JORGE R. DIAS - SOCIEDADE DE CONSTRUÇÕES LDA.	VENDA DE MERCADORIAS	15,13
5087	2011	7010801	209625180	CARLOS MANUEL ALVES CABACO	RECEITA DE AGUA	39,01
5087	2011	70399	209625180	CARLOS MANUEL ALVES CABACO	QUOTA DE DISPONIBILIDADE MENSAL	230,40
1135	2012	40204	209625180	CARLOS MANUEL ALVES CABACO	COIMAS E MULTAS	1.500,00
2866	2013	4012303	156513439	CARLOS MANUEL DAMIÃO PAIXÃO	OCUPAÇÃO VIA PÚBLICA	61,51
3427	2013	4012303	156513439	CARLOS MANUEL DAMIÃO PAIXÃO	OCUPAÇÃO VIA PÚBLICA	61,51
3970	2013	4012303	156513439	CARLOS MANUEL DAMIÃO PAIXÃO	OCUPAÇÃO VIA PÚBLICA	61,91
4503	2013	4012303	156513439	CARLOS MANUEL DAMIÃO PAIXÃO	OCUPAÇÃO VIA PÚBLICA	61,91
3242	2013	70201	127956158	CARLOS MANUEL SILVEIRA BACALHAU	ALUGUER DE ESPAÇOS E EQUIPAMENTOS	98,40
1537	2013	7010801	212993348	CARMEM DOLORES ANSELMO BACALHAU	FAAG	8,72
2799	2010	7020904	210686022	CARMEN DE JESUS C. PEREIRA ALVES	TRABALHOS POR CONTA DE PARTICULARES	20,76
4955	2011	2020605	210686022	CARMEN DE JESUS C. PEREIRA ALVES	PUBLICIDADE	48,39
6405	2011	2020605	103761632	CAROLINA ROSA ARVANA CALÇA GANITO	PUBLICIDADE	74,18
605	2012	7020999	103761632	CAROLINA ROSA ARVANA CALÇA GANITO	PORTES / TAXA DE EXPEDIENTE	7,48
3458	2008	7020904	501650490	CASA COVAS	TRABALHOS POR CONTA DE PARTICULARES	43,67
234	2012	70201	501461760	CASA DA CULTURA DA ORADA	ALUGUER DE ESPAÇOS E EQUIPAMENTOS	39,58
234	2012	70201	501461760	CASA DA CULTURA DA ORADA	ALUGUER DE ESPAÇOS E EQUIPAMENTOS	52,31
7084	2011	7020999	229282776	CATIA MARIA L.PAULO	OUTRAS PRESTAÇÕES DE SERVIÇOS	14,12
480	2013	70302	155332538	CELIA RAMINHOS	RENDAS - EDIFICIOS	143,33
154	2010	10030701	509364390	CIMAC - COMUNIDADE INTERMUNICIPAL DO ALENTEJO CENTRAL	PROJECTO SAMA	10.487,76
156	2010	10030701	509364390	CIMAC - COMUNIDADE INTERMUNICIPAL DO ALENTEJO CENTRAL	PROJECTO SAMA	9.052,46
261	2012	603019909	509364390	CIMAC - COMUNIDADE INTERMUNICIPAL DO ALENTEJO CENTRAL	20ª FESTA DA MALHA	3.753,75
279	2012	10030701	509364390	CIMAC - COMUNIDADE INTERMUNICIPAL DO ALENTEJO CENTRAL	PROJETO EM PARCERIA	4.764,02
4568	2008	7020904		CLIENTES DIVERSOS - ANTERIORES	TRABALHOS POR CONTA DE PARTICULARES	35,02
4569	2008	7020904		CLIENTES DIVERSOS - ANTERIORES	TRABALHOS POR CONTA DE PARTICULARES	35,02
4570	2008	7020904		CLIENTES DIVERSOS - ANTERIORES	TRABALHOS POR CONTA DE PARTICULARES	43,40
4571	2008	7010809		CLIENTES DIVERSOS - ANTERIORES	VENDA DE MERCADORIAS	233,44
7	2013	7020904	500940231	COMPANHIA DE SEGUROS TRANQUILIDADE	TRABALHO POR CONTA DE PARTICULARES	228,26
4531	2008	7020904	501430563	CONSTREVORA, LDA	TRABALHOS POR CONTA DE PARTICULARES	448,92
4532	2008	70111	501430563	CONSTREVORA, LDA	MASSA ASFALTICA	6.640,40
4533	2008	7020904	501430563	CONSTREVORA, LDA	TRABALHOS POR CONTA DE PARTICULARES	397,94
4534	2008	7020904	501430563	CONSTREVORA, LDA	TRABALHOS POR CONTA DE PARTICULARES	34,14
4535	2008	7020904	501430563	CONSTREVORA, LDA	TRABALHOS POR CONTA DE PARTICULARES	76,62
2262	2009	7020904	501800018	CONSTRUÇÕES LINTO E MARQUES, SA	TRABALHOS POR CONTA DE PARTICULARES	178,25
6188	2010	7020999	507625099	CONSTRUTORA ZM, LDA	OUTRAS PRESTAÇÕES DE SERVIÇOS	62,80
6188	2010	7020999	507625099	CONSTRUTORA ZM, LDA	OUTRAS PRESTAÇÕES DE SERVIÇOS	12,91
2246	2008	7020904	501298100	COSTA E CARVALHO, S.A.	TRABALHOS POR CONTA DE PARTICULARES	170,30
2489	2009	7020904	154692182	CRISPIM JOSE GAZIMBA ANSELMO	TRABALHOS POR CONTA DE PARTICULARES	16,54
2213	2010	7020904	220829438	CRISTINA MARIA MONTEIRO PRATES	TRABALHOS POR CONTA DE PARTICULARES	41,52
1738	2008	7010809	500832234	CUF QUIMICOS INDUSTRIAIS, S.A.	VENDA DE MERCADORIAS	68,06
4295	2008	7020904	502184906	CURVOMARMORES,LDA.	TRABALHOS POR CONTA DE PARTICULARES	238,93
4296	2008	7020904	502184906	CURVOMARMORES,LDA.	TRABALHOS POR CONTA DE PARTICULARES	586,88
4297	2008	7020904	502184906	CURVOMARMORES,LDA.	TRABALHOS POR CONTA DE PARTICULARES	47,19

MAPA DE RECEBIMENTOS EM ATRASO EXISTENTES EM 31/12/2013

ID	ANO DE CONSTITUIÇÃO DA DIVIDA	CLASSIFICAÇÃO ECONÓMICA	CLIENTE / DEVEDOR		DESCRIÇÃO	VALOR
			NIF	DESIGNAÇÃO		
4283	2010	7020999	181888033	DEOMEU AMERICO D.BACALHAU	OUTRAS PRESTAÇÕES DE SERVIÇOS	20,93
5510	2011	7020904	154123366	DINIS MANUEL RUSSO MALTINHA	TRABALHOS POR CONTA DE PARTICULARES	10,87
3933	2012	4012305	104882379	DIOGO MANUEL CANHÃO SAPATINHA	ESTORNO N.º 24 AINDA NÃO RECEBIDO	-4,67
4820	2011	2020605	503107336	DISALEX, LDA	PUBLICIDADE	48,84
4290	2008	7020904	501081445	DISTARSOL - SOC.DIST.ART.SOLAR	TRABALHOS POR CONTA DE PARTICULARES	167,80
184	2008	8019999	506266800	DISTRIALIMENTAR, LDª	DIVERSOS	1.239,63
766	2009	7020999	124562620	DOMINGOS ANTONIO TRINCHEIRAS CAPETO	OUTRAS PRESTAÇÕES DE SERVIÇOS	219,85
766	2009	7020904	124562620	DOMINGOS ANTONIO TRINCHEIRAS CAPETO	TRABALHOS POR CONTA DE PARTICULARES	138,40
2668	2013	2020605	502962194	DOMINGOS FRANCISCO CALHAU LARA	PUBLICIDADE	61,72
4527	2008	7020904	119420341	DOMINGOS GOMES BARRADAS	TRABALHOS POR CONTA DE PARTICULARES	6,65
754	2009	7020999	170748421	DOMINGOS JOSE P. R. ROSADO	OUTRAS PRESTAÇÕES DE SERVIÇOS	35,69
754	2009	7020904	170748421	DOMINGOS JOSE P. R. ROSADO	TRABALHOS POR CONTA DE PARTICULARES	17,30
221	2012	10030106	600036715	DREA - DIRECCAO REGIONAL DE EDUCACAO DO ALENTEJO	PROJECTO ESCOLA BÁSICA PADRE BENTO PEREIRA DE BORBA	945,19
257	2012	10030106	600036715	DREA - DIRECCAO REGIONAL DE EDUCACAO DO ALENTEJO	PROJECTO ESCOLA BÁSICA PADRE BENTO PEREIRA DE BORBA	987,07
348	2012	10030106	600036715	DREA - DIRECCAO REGIONAL DE EDUCACAO DO ALENTEJO	PROJECTO ALENT-09-0344-FEDER-001616: PP12	987,08
434	2012	10030106	600036715	DREA - DIRECCAO REGIONAL DE EDUCACAO DO ALENTEJO	PROJECTO ESCOLA BASICA E CENTRO ESCOLAR	987,08
441	2012	10030106	600036715	DREA - DIRECCAO REGIONAL DE EDUCACAO DO ALENTEJO	PROJECTO ESCOLA BASICA E CENTRO ESCOLAR	1.383,75
442	2012	10030106	600036715	DREA - DIRECCAO REGIONAL DE EDUCACAO DO ALENTEJO	PROJECTO ESCOLA BASICA E CENTRO ESCOLAR	55.192,40
443	2012	10030106	600036715	DREA - DIRECCAO REGIONAL DE EDUCACAO DO ALENTEJO	PROJECTO ESCOLA BASICA E CENTRO ESCOLAR	987,08
33	2013	10030106	600036715	DREA - DIRECCAO REGIONAL DE EDUCACAO DO ALENTEJO	TRANSFERENCIAS PIDDAC	15.449,18
300	2013	603019909	600036715	DREA - DIRECCAO REGIONAL DE EDUCACAO DO ALENTEJO	TRANSFERENCIAS CORRENTES	33.900,00
358	2013	10030106	600036715	DREA - DIRECCAO REGIONAL DE EDUCACAO DO ALENTEJO	TRANSFERENCIAS PIDDAC	4.898,20
359	2013	10030106	600036715	DREA - DIRECCAO REGIONAL DE EDUCACAO DO ALENTEJO	TRANSFERENCIAS PIDDAC	14.180,89
398	2013	10030106	600036715	DREA - DIRECCAO REGIONAL DE EDUCACAO DO ALENTEJO	TRANSFERENCIAS PIDDAC	22.514,55
399	2013	10030106	600036715	DREA - DIRECCAO REGIONAL DE EDUCACAO DO ALENTEJO	TRANSFERENCIAS PIDDAC	41.031,96
418	2013	10030106	600036715	DREA - DIRECCAO REGIONAL DE EDUCACAO DO ALENTEJO	TRANSFERENCIAS PIDDAC	37.325,53
425	2013	10030106	600036715	DREA - DIRECCAO REGIONAL DE EDUCACAO DO ALENTEJO	TRANSFERENCIAS PIDDAC	5.251,62
426	2013	10030106	600036715	DREA - DIRECCAO REGIONAL DE EDUCACAO DO ALENTEJO	TRANSFERENCIAS PIDDAC	15.970,75
441	2013	10030106	600036715	DREA - DIRECCAO REGIONAL DE EDUCACAO DO ALENTEJO	TRANSFERENCIAS PIDDAC	446,73
4781	2011	2020605	211811084	DULCENEIA DE FÁTIMA CAMILO SILVA FONTAINHAS	PUBLICIDADE	86,74
4821	2011	2020605	211811084	DULCENEIA DE FÁTIMA CAMILO SILVA FONTAINHAS	PUBLICIDADE	101,41
1207	2013	7020999	505273519	ECO.PATROL - CONTROLO E PROTEÇÃO AMBIENTAL, LDA.	PRESTAÇÕES DE SERVIÇOS	347,44
1207	2013	7020999	505273519	ECO.PATROL - CONTROLO E PROTEÇÃO AMBIENTAL, LDA.	PRESTAÇÕES DE SERVIÇOS	85,44
1207	2013	7020999	505273519	ECO.PATROL - CONTROLO E PROTEÇÃO AMBIENTAL, LDA.	PRESTAÇÕES DE SERVIÇOS	208,78
1207	2013	7020999	505273519	ECO.PATROL - CONTROLO E PROTEÇÃO AMBIENTAL, LDA.	PRESTAÇÕES DE SERVIÇOS	33,12
1207	2013	7020999	505273519	ECO.PATROL - CONTROLO E PROTEÇÃO AMBIENTAL, LDA.	PRESTAÇÕES DE SERVIÇOS	459,75
4923	2011	7020905	117437107	EDITE MARIA COCHICHO CACHAPA	CEMITERIOS	15,51
4923	2011	7020905	117437107	EDITE MARIA COCHICHO CACHAPA	CEMITERIOS	37,95
652	2013	70299	279253923	ELIAS GARCIA JARAQUEMADA	REGISTO DE CIDADÃO DA UNIÃO EUROPEIA	7,50
4291	2008	7010809	121090205	ELOI MANUEL CEBOLA CANHOLAS	VENDA DE MERCADORIAS	695,26
4678	2011	7020999	180428489	EMILIA MARIA G.DOS CASTELOS	OUTRAS PRESTAÇÕES DE SERVIÇOS	8,63
4684	2012	70201	503943053	ESTER - ASSOCIACAO PARA A FORMAÇÃO TECNOLÓGICA	ALUGUER DE ESPAÇOS E EQUIPAMENTOS	36,41
3588	2011	7010801	231353243	ESTRELA MARIA VENTURA	RECEITA DE AGUA	23,45
228	2010	70399	175343225	EUGENIO JOSE MIGUEL CALHAU	QUOTA DE DISPONIBILIDADE MENSAL	2,97
228	2010	7020901	175343225	EUGENIO JOSE MIGUEL CALHAU	SANEAMENTO	2,05
228	2010	7020902	175343225	EUGENIO JOSE MIGUEL CALHAU	RESIDUOS SOLIDOS URBANOS	10,55
7213	2010	2020605	232863318	EUROBORBAPNEU DE:CARLOS SANTOS	PUBLICIDADE	78,56
7213	2010	2020605	232863318	EUROBORBAPNEU DE:CARLOS SANTOS	PUBLICIDADE	78,56

MAPA DE RECEBIMENTOS EM ATRASO EXISTENTES EM 31/12/2013

ID	ANO DE CONSTITUIÇÃO DA DIVIDA	CLASSIFICAÇÃO ECONÓMICA	CLIENTE / DEVEDOR		DESCRIÇÃO	VALOR
			NIF	DESIGNAÇÃO		
6979	2011	2020605	232863318	EUROBORBAPNEU DE:CARLOS SANTOS	PUBLICIDADE	111,91
3199	2011	7020904	504449095	F.CAVACA SOCIEDADE AGRICOLA LDA	TRABALHOS POR CONTA DE PARTICULARES	8,68
2669	2013	2020605	502593407	FAROL 2 - ARTIGOS DE DECORACAO	PUBLICIDADE	61,72
5249	2010	4012301	162370229	FATIMA DA CONCEICAO MONTEIRO PRATES	TAXAS MERCADOS E FEIRAS	6,27
5249	2010	4012301	162370229	FATIMA DA CONCEICAO MONTEIRO PRATES	TAXAS MERCADOS E FEIRAS	4,80
5249	2010	4012301	162370229	FATIMA DA CONCEICAO MONTEIRO PRATES	TAXAS MERCADOS E FEIRAS	22,38
5249	2010	4012301	162370229	FATIMA DA CONCEICAO MONTEIRO PRATES	TAXAS MERCADOS E FEIRAS	22,40
4400	2011	7020999	188602720	FATIMA DA CONCEICAO ROCHA CARAPETO LOBO	PORTES / TAXA DE EXPEDIENTE	3,63
4298	2008	7010809	138130086	FAUSTINO JOAQUIM FIGUEIREDO	VENDA DE MERCADORIAS	318,23
4126	2008	7020999	140848479	FERNANDO JOAQUIM FUSCO JALECA	OUTRAS PRESTAÇÕES DE SERVIÇOS	18,42
4538	2008	7020904	128822899	FERNANDO JOSE GANGA	TRABALHOS POR CONTA DE PARTICULARES	179,20
230	2011	7020901	128822899	FERNANDO JOSE GANGA	TRH - SANEAMENTO	0,81
230	2011	7010801	128822899	FERNANDO JOSE GANGA	CONSUMO AGUA	14,13
230	2011	7020902	128822899	FERNANDO JOSE GANGA	TRH - RESIDUOS SOLIDOS URBANOS	0,29
230	2011	7010801	128822899	FERNANDO JOSE GANGA	TRH - AGUA	0,29
230	2011	7020901	128822899	FERNANDO JOSE GANGA	SANEAMENTO	3,01
230	2011	7020902	128822899	FERNANDO JOSE GANGA	RESIDUOS SOLIDOS URBANOS	5,02
230	2011	70399	128822899	FERNANDO JOSE GANGA	QUOTA DISPONIBILIDADE MENSAL	0,99
230	2011	40201	128822899	FERNANDO JOSE GANGA	JUROS DE MORA	0,52
1367	2013	7020904	251860558	FERNANDO JOSE LOUREIRO LAVAREDAS	TRABALHO POR CONTA DE PARTICULARES	85,44
3983	2012	7020999	175343250	FERNANDO MANUEL COSTA GANGA	OUTRAS PRESTAÇÕES DE SERVIÇOS	33,48
2301	2013	8019905	500918880	FIDELIDADE - COMPANHIA DE SEGUROS	INDEMINIZAÇAO DE SEGUROS	916,00
2834	2012	7020904	158454308	FRANCISCO CABECAS	TRABALHOS POR CONTA DE PARTICULARES	179,38
651	2013	70299	188048316	FRANCISCO JOSE CARRILHO VERJANO	REGISTO DE CIDADÃO DA UNIÃO EUROPEIA	7,50
3456	2008	70111	502125543	FRANCONSTROI, LDA	MASSA ASFALTICA	1.986,16
4133	2008	7020999	507086074	FREIRES RESTAURACAO, LDA.	OUTRAS PRESTAÇÕES DE SERVIÇOS	10,12
3500	2010	7020999	140080490	GERTRUDES MARIA SILVA BACALHAU	OUTRAS PRESTAÇÕES DE SERVIÇOS	17,09
2490	2012	40204	503902551	GESQUINTA - ADMIN. DE IMOVEIS E TURISMO, SA	COIMAS E MULTAS	3.100,00
4594	2011	7020904	509860575	GRUPO JOVEM DE RIO MOINHOS	TRABALHOS POR CONTA DE PARTICULARES	82,58
4594	2011	7020904	509860575	GRUPO JOVEM DE RIO MOINHOS	TRABALHOS POR CONTA DE PARTICULARES	8,61
2	2008	70302		GUIA DE RECEITA COLETIVA DE AGUA DEBITADAS	RECEITA DE AGUA	10078,9
2	2008	70301		GUIA DE RECEITA COLETIVA DE AGUA DEBITADAS	RECEITA DE AGUA	189,93
2	2008	4012306		GUIA DE RECEITA COLETIVA DE AGUA DEBITADAS	RECEITA DE AGUA	23,51
2	2008	8019999		GUIA DE RECEITA COLETIVA DE AGUA DEBITADAS	RECEITA DE AGUA	509,13
1	2008	70399		GUIA DE RECEITA COLETIVA DE AGUA DEBITADAS	RECEITA DE AGUA	107,66
1	2008	7020902		GUIA DE RECEITA COLETIVA DE AGUA DEBITADAS	RECEITA DE AGUA	373,58
1	2008	7020901		GUIA DE RECEITA COLETIVA DE AGUA DEBITADAS	RECEITA DE AGUA	746,33
1	2008	7010801		GUIA DE RECEITA COLETIVA DE AGUA DEBITADAS	RECEITA DE AGUA	3783,16
1	2008	7020999		GUIA DE RECEITA COLETIVA DE AGUA DEBITADAS	RECEITA DE AGUA	119,81
5	2008	7010801		GUIA DE RECEITA COLETIVA DE AGUA DEBITADAS	RECEITA DE AGUA	4,31
5	2008	70399		GUIA DE RECEITA COLETIVA DE AGUA DEBITADAS	RECEITA DE AGUA	2,68
5	2008	7020902		GUIA DE RECEITA COLETIVA DE AGUA DEBITADAS	RECEITA DE AGUA	2,09
5	2008	7020901		GUIA DE RECEITA COLETIVA DE AGUA DEBITADAS	RECEITA DE AGUA	1,47
15	2008	7020901		GUIA DE RECEITA COLETIVA DE AGUA DEBITADAS	RECEITA DE AGUA	7,8
15	2008	70399		GUIA DE RECEITA COLETIVA DE AGUA DEBITADAS	RECEITA DE AGUA	5,68
15	2008	7010801		GUIA DE RECEITA COLETIVA DE AGUA DEBITADAS	RECEITA DE AGUA	7,25
17	2008	7020901		GUIA DE RECEITA COLETIVA DE AGUA DEBITADAS	RECEITA DE AGUA	1,6
17	2008	70399		GUIA DE RECEITA COLETIVA DE AGUA DEBITADAS	RECEITA DE AGUA	2,84

MAPA DE RECEBIMENTOS EM ATRASO EXISTENTES EM 31/12/2013

ID	ANO DE CONSTITUIÇÃO DA DIVIDA	CLASSIFICAÇÃO ECONÓMICA	CLIENTE / DEVEDOR		DESCRIÇÃO	VALOR
			NIF	DESIGNAÇÃO		
17	2008	7010801		GUIA DE RECEITA COLETIVA DE AGUA DEBITADAS	RECEITA DE AGUA	1,79
17	2008	7020902		GUIA DE RECEITA COLETIVA DE AGUA DEBITADAS	RECEITA DE AGUA	1,34
19	2008	70399		GUIA DE RECEITA COLETIVA DE AGUA DEBITADAS	RECEITA DE AGUA	3,65
19	2008	7010801		GUIA DE RECEITA COLETIVA DE AGUA DEBITADAS	RECEITA DE AGUA	1,62
19	2008	7020901		GUIA DE RECEITA COLETIVA DE AGUA DEBITADAS	RECEITA DE AGUA	5,16
23	2008	7020901		GUIA DE RECEITA COLETIVA DE AGUA DEBITADAS	RECEITA DE AGUA	12,01
23	2008	7010801		GUIA DE RECEITA COLETIVA DE AGUA DEBITADAS	RECEITA DE AGUA	0,42
23	2008	70399		GUIA DE RECEITA COLETIVA DE AGUA DEBITADAS	RECEITA DE AGUA	2,38
23	2008	7020902		GUIA DE RECEITA COLETIVA DE AGUA DEBITADAS	RECEITA DE AGUA	2,5
26	2008	7020999		GUIA DE RECEITA COLETIVA DE AGUA DEBITADAS	RECEITA DE AGUA	0,58
29	2008	7010801		GUIA DE RECEITA COLETIVA DE AGUA DEBITADAS	RECEITA DE AGUA	11,34
29	2008	7020902		GUIA DE RECEITA COLETIVA DE AGUA DEBITADAS	RECEITA DE AGUA	6,2
29	2008	7020901		GUIA DE RECEITA COLETIVA DE AGUA DEBITADAS	RECEITA DE AGUA	16,03
29	2008	70399		GUIA DE RECEITA COLETIVA DE AGUA DEBITADAS	RECEITA DE AGUA	8,52
34	2008	70399		GUIA DE RECEITA COLETIVA DE AGUA DEBITADAS	RECEITA DE AGUA	2,84
34	2008	7020901		GUIA DE RECEITA COLETIVA DE AGUA DEBITADAS	RECEITA DE AGUA	1
34	2008	7020902		GUIA DE RECEITA COLETIVA DE AGUA DEBITADAS	RECEITA DE AGUA	1
37	2008	7020902		GUIA DE RECEITA COLETIVA DE AGUA DEBITADAS	RECEITA DE AGUA	4,38
37	2008	70399		GUIA DE RECEITA COLETIVA DE AGUA DEBITADAS	RECEITA DE AGUA	5,68
37	2008	7010801		GUIA DE RECEITA COLETIVA DE AGUA DEBITADAS	RECEITA DE AGUA	1,31
37	2008	7020901		GUIA DE RECEITA COLETIVA DE AGUA DEBITADAS	RECEITA DE AGUA	11,69
41	2008	70399		GUIA DE RECEITA COLETIVA DE AGUA DEBITADAS	RECEITA DE AGUA	5,68
41	2008	7020901		GUIA DE RECEITA COLETIVA DE AGUA DEBITADAS	RECEITA DE AGUA	11,97
41	2008	7020902		GUIA DE RECEITA COLETIVA DE AGUA DEBITADAS	RECEITA DE AGUA	2,8
41	2008	7010801		GUIA DE RECEITA COLETIVA DE AGUA DEBITADAS	RECEITA DE AGUA	0,84
44	2008	70399		GUIA DE RECEITA COLETIVA DE AGUA DEBITADAS	RECEITA DE AGUA	0,88
47	2008	7010801		GUIA DE RECEITA COLETIVA DE AGUA DEBITADAS	RECEITA DE AGUA	2,51
47	2008	70399		GUIA DE RECEITA COLETIVA DE AGUA DEBITADAS	RECEITA DE AGUA	28,41
47	2008	7020902		GUIA DE RECEITA COLETIVA DE AGUA DEBITADAS	RECEITA DE AGUA	14,6
47	2008	7020901		GUIA DE RECEITA COLETIVA DE AGUA DEBITADAS	RECEITA DE AGUA	47,84
48	2008	70399		GUIA DE RECEITA COLETIVA DE AGUA DEBITADAS	RECEITA DE AGUA	5,68
48	2008	7020999		GUIA DE RECEITA COLETIVA DE AGUA DEBITADAS	RECEITA DE AGUA	0,29
48	2008	7010801		GUIA DE RECEITA COLETIVA DE AGUA DEBITADAS	RECEITA DE AGUA	12,39
48	2008	7020901		GUIA DE RECEITA COLETIVA DE AGUA DEBITADAS	RECEITA DE AGUA	6,13
48	2008	7020902		GUIA DE RECEITA COLETIVA DE AGUA DEBITADAS	RECEITA DE AGUA	4,36
52	2008	70399		GUIA DE RECEITA COLETIVA DE AGUA DEBITADAS	RECEITA DE AGUA	14,2
52	2008	7010801		GUIA DE RECEITA COLETIVA DE AGUA DEBITADAS	RECEITA DE AGUA	32,08
52	2008	7020901		GUIA DE RECEITA COLETIVA DE AGUA DEBITADAS	RECEITA DE AGUA	34,2
52	2008	7020902		GUIA DE RECEITA COLETIVA DE AGUA DEBITADAS	RECEITA DE AGUA	14,24
54	2008	7020999		GUIA DE RECEITA COLETIVA DE AGUA DEBITADAS	RECEITA DE AGUA	0,58
54	2008	7010801		GUIA DE RECEITA COLETIVA DE AGUA DEBITADAS	RECEITA DE AGUA	35,6
54	2008	7020902		GUIA DE RECEITA COLETIVA DE AGUA DEBITADAS	RECEITA DE AGUA	3,61
54	2008	7020901		GUIA DE RECEITA COLETIVA DE AGUA DEBITADAS	RECEITA DE AGUA	21,04
54	2008	70399		GUIA DE RECEITA COLETIVA DE AGUA DEBITADAS	RECEITA DE AGUA	8,52
55	2008	7020902		GUIA DE RECEITA COLETIVA DE AGUA DEBITADAS	RECEITA DE AGUA	47,49
55	2008	7010801		GUIA DE RECEITA COLETIVA DE AGUA DEBITADAS	RECEITA DE AGUA	16,33
55	2008	7020901		GUIA DE RECEITA COLETIVA DE AGUA DEBITADAS	RECEITA DE AGUA	2,27
55	2008	70399		GUIA DE RECEITA COLETIVA DE AGUA DEBITADAS	RECEITA DE AGUA	28,4

MAPA DE RECEBIMENTOS EM ATRASO EXISTENTES EM 31/12/2013

ID	ANO DE CONSTITUIÇÃO DA DIVIDA	CLASSIFICAÇÃO ECONÓMICA	CLIENTE / DEVEDOR		DESCRIÇÃO	VALOR
			NIF	DESIGNAÇÃO		
1	2009	7020901		GUIA DE RECEITA COLETIVA DE AGUA DEBITADAS	RECEITA DE AGUA	13,56
1	2009	7020902		GUIA DE RECEITA COLETIVA DE AGUA DEBITADAS	RECEITA DE AGUA	19,52
1	2009	7010801		GUIA DE RECEITA COLETIVA DE AGUA DEBITADAS	RECEITA DE AGUA	88,75
2	2009	7020999		GUIA DE RECEITA COLETIVA DE AGUA DEBITADAS	RECEITA DE AGUA	0,29
3	2009	70399		GUIA DE RECEITA COLETIVA DE AGUA DEBITADAS	RECEITA DE AGUA	26,46
3	2009	7010801		GUIA DE RECEITA COLETIVA DE AGUA DEBITADAS	RECEITA DE AGUA	17,64
3	2009	7020901		GUIA DE RECEITA COLETIVA DE AGUA DEBITADAS	RECEITA DE AGUA	42,13
3	2009	7020902		GUIA DE RECEITA COLETIVA DE AGUA DEBITADAS	RECEITA DE AGUA	7,01
8	2009	70399		GUIA DE RECEITA COLETIVA DE AGUA DEBITADAS	RECEITA DE AGUA	2,94
8	2009	7020999		GUIA DE RECEITA COLETIVA DE AGUA DEBITADAS	RECEITA DE AGUA	0,29
8	2009	7010801		GUIA DE RECEITA COLETIVA DE AGUA DEBITADAS	RECEITA DE AGUA	0,95
8	2009	7020901		GUIA DE RECEITA COLETIVA DE AGUA DEBITADAS	RECEITA DE AGUA	2,26
8	2009	7020902		GUIA DE RECEITA COLETIVA DE AGUA DEBITADAS	RECEITA DE AGUA	0,34
12	2009	7020901		GUIA DE RECEITA COLETIVA DE AGUA DEBITADAS	RECEITA DE AGUA	32,05
12	2009	7020902		GUIA DE RECEITA COLETIVA DE AGUA DEBITADAS	RECEITA DE AGUA	13,95
12	2009	70399		GUIA DE RECEITA COLETIVA DE AGUA DEBITADAS	RECEITA DE AGUA	29,4
12	2009	7010801		GUIA DE RECEITA COLETIVA DE AGUA DEBITADAS	RECEITA DE AGUA	7,62
13	2009	7020999		GUIA DE RECEITA COLETIVA DE AGUA DEBITADAS	RECEITA DE AGUA	0,58
13	2009	7020901		GUIA DE RECEITA COLETIVA DE AGUA DEBITADAS	RECEITA DE AGUA	1,05
13	2009	7020902		GUIA DE RECEITA COLETIVA DE AGUA DEBITADAS	RECEITA DE AGUA	1,05
13	2009	7010801		GUIA DE RECEITA COLETIVA DE AGUA DEBITADAS	RECEITA DE AGUA	2,94
14	2009	7020901		GUIA DE RECEITA COLETIVA DE AGUA DEBITADAS	RECEITA DE AGUA	21,19
14	2009	7020902		GUIA DE RECEITA COLETIVA DE AGUA DEBITADAS	RECEITA DE AGUA	47,05
14	2009	7010801		GUIA DE RECEITA COLETIVA DE AGUA DEBITADAS	RECEITA DE AGUA	53,77
16	2009	7020901		GUIA DE RECEITA COLETIVA DE AGUA DEBITADAS	RECEITA DE AGUA	1,05
16	2009	7020999		GUIA DE RECEITA COLETIVA DE AGUA DEBITADAS	RECEITA DE AGUA	0,29
16	2009	7020902		GUIA DE RECEITA COLETIVA DE AGUA DEBITADAS	RECEITA DE AGUA	1,05
16	2009	70399		GUIA DE RECEITA COLETIVA DE AGUA DEBITADAS	RECEITA DE AGUA	2,94
19	2009	7020901		GUIA DE RECEITA COLETIVA DE AGUA DEBITADAS	RECEITA DE AGUA	14,04
19	2009	70399		GUIA DE RECEITA COLETIVA DE AGUA DEBITADAS	RECEITA DE AGUA	32,34
19	2009	7010801		GUIA DE RECEITA COLETIVA DE AGUA DEBITADAS	RECEITA DE AGUA	7,25
19	2009	7020902		GUIA DE RECEITA COLETIVA DE AGUA DEBITADAS	RECEITA DE AGUA	33,86
20	2009	7020999		GUIA DE RECEITA COLETIVA DE AGUA DEBITADAS	RECEITA DE AGUA	0,29
20	2009	7020901		GUIA DE RECEITA COLETIVA DE AGUA DEBITADAS	RECEITA DE AGUA	2,1
20	2009	7020902		GUIA DE RECEITA COLETIVA DE AGUA DEBITADAS	RECEITA DE AGUA	2,1
20	2009	70399		GUIA DE RECEITA COLETIVA DE AGUA DEBITADAS	RECEITA DE AGUA	5,88
22	2009	7020901		GUIA DE RECEITA COLETIVA DE AGUA DEBITADAS	RECEITA DE AGUA	35,1
22	2009	70399		GUIA DE RECEITA COLETIVA DE AGUA DEBITADAS	RECEITA DE AGUA	39,74
22	2009	7010801		GUIA DE RECEITA COLETIVA DE AGUA DEBITADAS	RECEITA DE AGUA	39,53
22	2009	7020902		GUIA DE RECEITA COLETIVA DE AGUA DEBITADAS	RECEITA DE AGUA	54,28
23	2009	7020902		GUIA DE RECEITA COLETIVA DE AGUA DEBITADAS	RECEITA DE AGUA	1,05
23	2009	7020901		GUIA DE RECEITA COLETIVA DE AGUA DEBITADAS	RECEITA DE AGUA	1,05
23	2009	70399		GUIA DE RECEITA COLETIVA DE AGUA DEBITADAS	RECEITA DE AGUA	2,94
23	2009	7020999		GUIA DE RECEITA COLETIVA DE AGUA DEBITADAS	RECEITA DE AGUA	0,29
24	2009	7010801		GUIA DE RECEITA COLETIVA DE AGUA DEBITADAS	RECEITA DE AGUA	91,99
24	2009	70399		GUIA DE RECEITA COLETIVA DE AGUA DEBITADAS	RECEITA DE AGUA	36,8
24	2009	7020901		GUIA DE RECEITA COLETIVA DE AGUA DEBITADAS	RECEITA DE AGUA	61,28
24	2009	7020902		GUIA DE RECEITA COLETIVA DE AGUA DEBITADAS	RECEITA DE AGUA	89,72

MAPA DE RECEBIMENTOS EM ATRASO EXISTENTES EM 31/12/2013

ID	ANO DE CONSTITUIÇÃO DA DIVIDA	CLASSIFICAÇÃO ECONÓMICA	CLIENTE / DEVEDOR		DESCRIÇÃO	VALOR
			NIF	DESIGNAÇÃO		
26	2009	7020901		GUIA DE RECEITA COLETIVA DE AGUA DEBITADAS	RECEITA DE AGUA	2,1
26	2009	7020902		GUIA DE RECEITA COLETIVA DE AGUA DEBITADAS	RECEITA DE AGUA	2,1
26	2009	70399		GUIA DE RECEITA COLETIVA DE AGUA DEBITADAS	RECEITA DE AGUA	5,88
26	2009	7020999		GUIA DE RECEITA COLETIVA DE AGUA DEBITADAS	RECEITA DE AGUA	0,29
29	2009	70399		GUIA DE RECEITA COLETIVA DE AGUA DEBITADAS	RECEITA DE AGUA	30,9
29	2009	7020901		GUIA DE RECEITA COLETIVA DE AGUA DEBITADAS	RECEITA DE AGUA	15,52
29	2009	7020902		GUIA DE RECEITA COLETIVA DE AGUA DEBITADAS	RECEITA DE AGUA	101,96
29	2009	7010801		GUIA DE RECEITA COLETIVA DE AGUA DEBITADAS	RECEITA DE AGUA	95,34
31	2009	7020901		GUIA DE RECEITA COLETIVA DE AGUA DEBITADAS	RECEITA DE AGUA	1,05
31	2009	7020902		GUIA DE RECEITA COLETIVA DE AGUA DEBITADAS	RECEITA DE AGUA	1,05
31	2009	7020999		GUIA DE RECEITA COLETIVA DE AGUA DEBITADAS	RECEITA DE AGUA	0,29
31	2009	70399		GUIA DE RECEITA COLETIVA DE AGUA DEBITADAS	RECEITA DE AGUA	2,94
33	2009	7010801		GUIA DE RECEITA COLETIVA DE AGUA DEBITADAS	RECEITA DE AGUA	24,53
33	2009	7020901		GUIA DE RECEITA COLETIVA DE AGUA DEBITADAS	RECEITA DE AGUA	29,07
33	2009	70399		GUIA DE RECEITA COLETIVA DE AGUA DEBITADAS	RECEITA DE AGUA	61,84
33	2009	7020902		GUIA DE RECEITA COLETIVA DE AGUA DEBITADAS	RECEITA DE AGUA	115,9
34	2009	70399		GUIA DE RECEITA COLETIVA DE AGUA DEBITADAS	RECEITA DE AGUA	5,88
34	2009	7020999		GUIA DE RECEITA COLETIVA DE AGUA DEBITADAS	RECEITA DE AGUA	0,29
34	2009	7020901		GUIA DE RECEITA COLETIVA DE AGUA DEBITADAS	RECEITA DE AGUA	2,03
34	2009	7020902		GUIA DE RECEITA COLETIVA DE AGUA DEBITADAS	RECEITA DE AGUA	2,17
39	2009	7020902		GUIA DE RECEITA COLETIVA DE AGUA DEBITADAS	RECEITA DE AGUA	61,74
39	2009	70399		GUIA DE RECEITA COLETIVA DE AGUA DEBITADAS	RECEITA DE AGUA	33,86
39	2009	7010801		GUIA DE RECEITA COLETIVA DE AGUA DEBITADAS	RECEITA DE AGUA	17,9
39	2009	7020901		GUIA DE RECEITA COLETIVA DE AGUA DEBITADAS	RECEITA DE AGUA	11,93
40	2009	70399		GUIA DE RECEITA COLETIVA DE AGUA DEBITADAS	RECEITA DE AGUA	5,88
40	2009	7010801		GUIA DE RECEITA COLETIVA DE AGUA DEBITADAS	RECEITA DE AGUA	6,83
40	2009	7020901		GUIA DE RECEITA COLETIVA DE AGUA DEBITADAS	RECEITA DE AGUA	3,4
40	2009	7020902		GUIA DE RECEITA COLETIVA DE AGUA DEBITADAS	RECEITA DE AGUA	4,37
41	2009	7010801		GUIA DE RECEITA COLETIVA DE AGUA DEBITADAS	RECEITA DE AGUA	56,75
41	2009	7020901		GUIA DE RECEITA COLETIVA DE AGUA DEBITADAS	RECEITA DE AGUA	42,76
41	2009	7020902		GUIA DE RECEITA COLETIVA DE AGUA DEBITADAS	RECEITA DE AGUA	80,07
41	2009	70399		GUIA DE RECEITA COLETIVA DE AGUA DEBITADAS	RECEITA DE AGUA	42,69
43	2009	70399		GUIA DE RECEITA COLETIVA DE AGUA DEBITADAS	RECEITA DE AGUA	2,94
43	2009	7020999		GUIA DE RECEITA COLETIVA DE AGUA DEBITADAS	RECEITA DE AGUA	0,29
43	2009	7020901		GUIA DE RECEITA COLETIVA DE AGUA DEBITADAS	RECEITA DE AGUA	1,05
43	2009	7020902		GUIA DE RECEITA COLETIVA DE AGUA DEBITADAS	RECEITA DE AGUA	1,05
1	2010	7010801		GUIA DE RECEITA COLETIVA DE AGUA DEBITADAS	RECEITA DE AGUA	41,79
1	2010	7020901		GUIA DE RECEITA COLETIVA DE AGUA DEBITADAS	SANEAMENTO	26,66
1	2010	7020902		GUIA DE RECEITA COLETIVA DE AGUA DEBITADAS	RESIDUOS SOLIDOS URBANOS	66,64
1	2010	70399		GUIA DE RECEITA COLETIVA DE AGUA DEBITADAS	QUOTA DE DISPONIBILIDADE MENSAL	47,2
2	2010	7020901		GUIA DE RECEITA COLETIVA DE AGUA DEBITADAS	SANEAMENTO	3,63
2	2010	7020902		GUIA DE RECEITA COLETIVA DE AGUA DEBITADAS	RESIDUOS SOLIDOS URBANOS	2,1
2	2010	7020999		GUIA DE RECEITA COLETIVA DE AGUA DEBITADAS	RECEITA DE AGUA	0,29
2	2010	70399		GUIA DE RECEITA COLETIVA DE AGUA DEBITADAS	QUOTA DE DISPONIBILIDADE MENSAL	5,88
101	2012	7020905		GUIA DE RECEITA COLETIVA DE CEMITERIO	OSSARIOS ANUAIS - 2012	80,06
94	2013	7020905		GUIA DE RECEITA COLETIVA DE CEMITERIO	CEMITÉRIOS PRESTAÇAO DE SERVIÇOS	231,28
28	2008	7010801		GUIA DE RECEITA COLETIVA DE CONSUMIDORES DE AGUA	RECEITA DE AGUA	14.427,99
4	2010	70399		GUIA DE RECEITA COLETIVA DE CONSUMIDORES DE AGUA	QUOTA DE DISPONIBILIDADE MENSAL	60,32

MAPA DE RECEBIMENTOS EM ATRASO EXISTENTES EM 31/12/2013

ID	ANO DE CONSTITUIÇÃO DA DIVIDA	CLASSIFICAÇÃO ECONÓMICA	CLIENTE / DEVEDOR		DESCRIÇÃO	VALOR
			NIF	DESIGNAÇÃO		
4	2010	7010801		GUIA DE RECEITA COLETIVA DE CONSUMIDORES DE AGUA	TRH - AGUA	2,14
4	2010	7010801		GUIA DE RECEITA COLETIVA DE CONSUMIDORES DE AGUA	RECEITA DE AGUA	105,94
4	2010	7020901		GUIA DE RECEITA COLETIVA DE CONSUMIDORES DE AGUA	TRH SANEAMENTO	6,19
4	2010	7020901		GUIA DE RECEITA COLETIVA DE CONSUMIDORES DE AGUA	SANEAMENTO	48,13
4	2010	7020902		GUIA DE RECEITA COLETIVA DE CONSUMIDORES DE AGUA	TAXA RESIDUOS URBANOS	2,39
4	2010	7020902		GUIA DE RECEITA COLETIVA DE CONSUMIDORES DE AGUA	RESIDUOS SOLIDOS URBANOS	131,28
5	2010	70399		GUIA DE RECEITA COLETIVA DE CONSUMIDORES DE AGUA	QUOTA DE DISPONIBILIDADE MENSAL	14,70
5	2010	7010801		GUIA DE RECEITA COLETIVA DE CONSUMIDORES DE AGUA	RECEITA DE AGUA	9,24
5	2010	7010801		GUIA DE RECEITA COLETIVA DE CONSUMIDORES DE AGUA	TRH - AGUA	0,35
5	2010	7020901		GUIA DE RECEITA COLETIVA DE CONSUMIDORES DE AGUA	SANEAMENTO	3,77
5	2010	7020901		GUIA DE RECEITA COLETIVA DE CONSUMIDORES DE AGUA	TRH SANEAMENTO	1,00
5	2010	7020902		GUIA DE RECEITA COLETIVA DE CONSUMIDORES DE AGUA	RESIDUOS SOLIDOS URBANOS	8,33
5	2010	7020902		GUIA DE RECEITA COLETIVA DE CONSUMIDORES DE AGUA	TAXA RESIDUOS URBANOS	0,39
18	2010	70399		GUIA DE RECEITA COLETIVA DE CONSUMIDORES DE AGUA	QUOTA DE DISPONIBILIDADE MENSAL	2,94
18	2010	7010801		GUIA DE RECEITA COLETIVA DE CONSUMIDORES DE AGUA	TRH - AGUA	0,09
18	2010	7010801		GUIA DE RECEITA COLETIVA DE CONSUMIDORES DE AGUA	RECEITA DE AGUA	1,47
18	2010	7020901		GUIA DE RECEITA COLETIVA DE CONSUMIDORES DE AGUA	TRH SANEAMENTO	0,25
18	2010	7020901		GUIA DE RECEITA COLETIVA DE CONSUMIDORES DE AGUA	SANEAMENTO	1,33
18	2010	7020902		GUIA DE RECEITA COLETIVA DE CONSUMIDORES DE AGUA	RESIDUOS SOLIDOS URBANOS	1,54
18	2010	7020902		GUIA DE RECEITA COLETIVA DE CONSUMIDORES DE AGUA	TAXA RESIDUOS URBANOS	0,09
25	2010	70399		GUIA DE RECEITA COLETIVA DE CONSUMIDORES DE AGUA	QUOTA DE DISPONIBILIDADE MENSAL	57,38
25	2010	7010801		GUIA DE RECEITA COLETIVA DE CONSUMIDORES DE AGUA	TRH - AGUA	0,67
25	2010	7010801		GUIA DE RECEITA COLETIVA DE CONSUMIDORES DE AGUA	RECEITA DE AGUA	16,86
25	2010	7020901		GUIA DE RECEITA COLETIVA DE CONSUMIDORES DE AGUA	SANEAMENTO	30,11
25	2010	7020901		GUIA DE RECEITA COLETIVA DE CONSUMIDORES DE AGUA	TRH SANEAMENTO	1,93
25	2010	7020902		GUIA DE RECEITA COLETIVA DE CONSUMIDORES DE AGUA	TAXA RESIDUOS URBANOS	0,73
25	2010	7020902		GUIA DE RECEITA COLETIVA DE CONSUMIDORES DE AGUA	RESIDUOS SOLIDOS URBANOS	100,53
26	2010	70399		GUIA DE RECEITA COLETIVA DE CONSUMIDORES DE AGUA	QUOTA DE DISPONIBILIDADE MENSAL	8,82
26	2010	7010801		GUIA DE RECEITA COLETIVA DE CONSUMIDORES DE AGUA	RECEITA DE AGUA	0,95
26	2010	7010801		GUIA DE RECEITA COLETIVA DE CONSUMIDORES DE AGUA	TRH - AGUA	0,06
26	2010	7020902		GUIA DE RECEITA COLETIVA DE CONSUMIDORES DE AGUA	RESIDUOS SOLIDOS URBANOS	3,47
29	2010	40201		GUIA DE RECEITA COLETIVA DE CONSUMIDORES DE AGUA	JUROS DE MORA	2,65
30	2010	40201		GUIA DE RECEITA COLETIVA DE CONSUMIDORES DE AGUA	JUROS DE MORA	3,29
33	2010	40201		GUIA DE RECEITA COLETIVA DE CONSUMIDORES DE AGUA	JUROS DE MORA	0,21
37	2010	70399		GUIA DE RECEITA COLETIVA DE CONSUMIDORES DE AGUA	QUOTA DE DISPONIBILIDADE MENSAL	2,80
37	2010	7020901		GUIA DE RECEITA COLETIVA DE CONSUMIDORES DE AGUA	SANEAMENTO	2,05
37	2010	7020902		GUIA DE RECEITA COLETIVA DE CONSUMIDORES DE AGUA	RESIDUOS SOLIDOS URBANOS	10,55
45	2010	70399		GUIA DE RECEITA COLETIVA DE CONSUMIDORES DE AGUA	QUOTA DE DISPONIBILIDADE MENSAL	52,13
45	2010	7010801		GUIA DE RECEITA COLETIVA DE CONSUMIDORES DE AGUA	RECEITA DE AGUA	35,92
45	2010	7010801		GUIA DE RECEITA COLETIVA DE CONSUMIDORES DE AGUA	TRH - AGUA	1,54
45	2010	7020901		GUIA DE RECEITA COLETIVA DE CONSUMIDORES DE AGUA	SANEAMENTO	30,69
45	2010	7020901		GUIA DE RECEITA COLETIVA DE CONSUMIDORES DE AGUA	TRH SANEAMENTO	4,45
45	2010	7020902		GUIA DE RECEITA COLETIVA DE CONSUMIDORES DE AGUA	RESIDUOS SOLIDOS URBANOS	95,29
45	2010	7020902		GUIA DE RECEITA COLETIVA DE CONSUMIDORES DE AGUA	TAXA RESIDUOS URBANOS	1,71
46	2010	70399		GUIA DE RECEITA COLETIVA DE CONSUMIDORES DE AGUA	QUOTA DE DISPONIBILIDADE MENSAL	11,76
46	2010	7010801		GUIA DE RECEITA COLETIVA DE CONSUMIDORES DE AGUA	TRH - AGUA	0,32
46	2010	7010801		GUIA DE RECEITA COLETIVA DE CONSUMIDORES DE AGUA	RECEITA DE AGUA	6,67
46	2010	7020901		GUIA DE RECEITA COLETIVA DE CONSUMIDORES DE AGUA	SANEAMENTO	2,23

MAPA DE RECEBIMENTOS EM ATRASO EXISTENTES EM 31/12/2013

ID	ANO DE CONSTITUIÇÃO DA DIVIDA	CLASSIFICAÇÃO ECONÓMICA	CLIENTE / DEVEDOR		DESCRIÇÃO	VALOR
			NIF	DESIGNAÇÃO		
46	2010	7020901		GUIA DE RECEITA COLETIVA DE CONSUMIDORES DE AGUA	TRH SANEAMENTO	0,84
46	2010	7020902		GUIA DE RECEITA COLETIVA DE CONSUMIDORES DE AGUA	RESIDUOS SOLIDOS URBANOS	6,43
46	2010	7020902		GUIA DE RECEITA COLETIVA DE CONSUMIDORES DE AGUA	TAXA RESIDUOS URBANOS	0,33
61	2010	70399		GUIA DE RECEITA COLETIVA DE CONSUMIDORES DE AGUA	QUOTA DE DISPONIBILIDADE MENSAL	58,01
61	2010	7010801		GUIA DE RECEITA COLETIVA DE CONSUMIDORES DE AGUA	RECEITA DE AGUA	61,48
61	2010	7010801		GUIA DE RECEITA COLETIVA DE CONSUMIDORES DE AGUA	TRH - AGUA	1,63
61	2010	7020901		GUIA DE RECEITA COLETIVA DE CONSUMIDORES DE AGUA	SANEAMENTO	36,56
61	2010	7020901		GUIA DE RECEITA COLETIVA DE CONSUMIDORES DE AGUA	TRH SANEAMENTO	4,69
61	2010	7020902		GUIA DE RECEITA COLETIVA DE CONSUMIDORES DE AGUA	RESIDUOS SOLIDOS URBANOS	105,91
61	2010	7020902		GUIA DE RECEITA COLETIVA DE CONSUMIDORES DE AGUA	TAXA RESIDUOS URBANOS	1,81
62	2010	70399		GUIA DE RECEITA COLETIVA DE CONSUMIDORES DE AGUA	QUOTA DE DISPONIBILIDADE MENSAL	11,76
62	2010	7010801		GUIA DE RECEITA COLETIVA DE CONSUMIDORES DE AGUA	TRH - AGUA	0,15
62	2010	7010801		GUIA DE RECEITA COLETIVA DE CONSUMIDORES DE AGUA	RECEITA DE AGUA	2,47
62	2010	7020901		GUIA DE RECEITA COLETIVA DE CONSUMIDORES DE AGUA	SANEAMENTO	1,05
62	2010	7020902		GUIA DE RECEITA COLETIVA DE CONSUMIDORES DE AGUA	RESIDUOS SOLIDOS URBANOS	5,03
80	2010	40201		GUIA DE RECEITA COLETIVA DE CONSUMIDORES DE AGUA	JUROS DE MORA	0,10
83	2010	40201		GUIA DE RECEITA COLETIVA DE CONSUMIDORES DE AGUA	JUROS DE MORA	5,75
91	2010	70399		GUIA DE RECEITA COLETIVA DE CONSUMIDORES DE AGUA	QUOTA DE DISPONIBILIDADE MENSAL	8,82
91	2010	7020901		GUIA DE RECEITA COLETIVA DE CONSUMIDORES DE AGUA	SANEAMENTO	4,15
91	2010	7020902		GUIA DE RECEITA COLETIVA DE CONSUMIDORES DE AGUA	RESIDUOS SOLIDOS URBANOS	12,65
110	2010	70399		GUIA DE RECEITA COLETIVA DE CONSUMIDORES DE AGUA	QUOTA DE DISPONIBILIDADE MENSAL	11,76
110	2010	7010801		GUIA DE RECEITA COLETIVA DE CONSUMIDORES DE AGUA	RECEITA DE AGUA	0,47
110	2010	7010801		GUIA DE RECEITA COLETIVA DE CONSUMIDORES DE AGUA	TRH - AGUA	0,03
110	2010	7020901		GUIA DE RECEITA COLETIVA DE CONSUMIDORES DE AGUA	SANEAMENTO	5,34
110	2010	7020901		GUIA DE RECEITA COLETIVA DE CONSUMIDORES DE AGUA	TRH SANEAMENTO	0,08
110	2010	7020902		GUIA DE RECEITA COLETIVA DE CONSUMIDORES DE AGUA	RESIDUOS SOLIDOS URBANOS	13,86
110	2010	7020902		GUIA DE RECEITA COLETIVA DE CONSUMIDORES DE AGUA	TAXA RESIDUOS URBANOS	0,03
136	2010	70399		GUIA DE RECEITA COLETIVA DE CONSUMIDORES DE AGUA	QUOTA DE DISPONIBILIDADE MENSAL	11,88
136	2010	7020901		GUIA DE RECEITA COLETIVA DE CONSUMIDORES DE AGUA	SANEAMENTO	6,20
136	2010	7020902		GUIA DE RECEITA COLETIVA DE CONSUMIDORES DE AGUA	RESIDUOS SOLIDOS URBANOS	23,20
174	2010	70399		GUIA DE RECEITA COLETIVA DE CONSUMIDORES DE AGUA	QUOTA DE DISPONIBILIDADE MENSAL	14,85
174	2010	7010801		GUIA DE RECEITA COLETIVA DE CONSUMIDORES DE AGUA	RECEITA DE AGUA	3,02
174	2010	7010801		GUIA DE RECEITA COLETIVA DE CONSUMIDORES DE AGUA	TRH - AGUA	0,17
174	2010	7020901		GUIA DE RECEITA COLETIVA DE CONSUMIDORES DE AGUA	SANEAMENTO	7,87
174	2010	7020901		GUIA DE RECEITA COLETIVA DE CONSUMIDORES DE AGUA	TRH SANEAMENTO	0,50
174	2010	7020902		GUIA DE RECEITA COLETIVA DE CONSUMIDORES DE AGUA	RESIDUOS SOLIDOS URBANOS	25,25
174	2010	7020902		GUIA DE RECEITA COLETIVA DE CONSUMIDORES DE AGUA	TAXA RESIDUOS URBANOS	0,19
194	2010	70399		GUIA DE RECEITA COLETIVA DE CONSUMIDORES DE AGUA	ALUGUER DE CONTADOR	17,81
194	2010	7010801		GUIA DE RECEITA COLETIVA DE CONSUMIDORES DE AGUA	RECEITA DE AGUA	1,56
194	2010	7010801		GUIA DE RECEITA COLETIVA DE CONSUMIDORES DE AGUA	RECEITA DE AGUA	33,07
194	2010	7020901		GUIA DE RECEITA COLETIVA DE CONSUMIDORES DE AGUA	SANEAMENTO	17,04
194	2010	7020902		GUIA DE RECEITA COLETIVA DE CONSUMIDORES DE AGUA	RESIDUOS SOLIDOS URBANOS	18,90
199	2010	70399		GUIA DE RECEITA COLETIVA DE CONSUMIDORES DE AGUA	QUOTA DE DISPONIBILIDADE MENSAL	4,56
199	2010	7010801		GUIA DE RECEITA COLETIVA DE CONSUMIDORES DE AGUA	RECEITA DE AGUA	5,09
199	2010	7010801		GUIA DE RECEITA COLETIVA DE CONSUMIDORES DE AGUA	TRH - AGUA	0,29
199	2010	7020901		GUIA DE RECEITA COLETIVA DE CONSUMIDORES DE AGUA	SANEAMENTO	2,01
199	2010	7020901		GUIA DE RECEITA COLETIVA DE CONSUMIDORES DE AGUA	TRH SANEAMENTO	0,84
199	2010	7020902		GUIA DE RECEITA COLETIVA DE CONSUMIDORES DE AGUA	RESIDUOS SOLIDOS URBANOS	2,73

MAPA DE RECEBIMENTOS EM ATRASO EXISTENTES EM 31/12/2013

ID	ANO DE CONSTITUIÇÃO DA DIVIDA	CLASSIFICAÇÃO ECONÓMICA	CLIENTE / DEVEDOR		DESCRIÇÃO	VALOR
			NIF	DESIGNAÇÃO		
199	2010	7020902		GUIA DE RECEITA COLETIVA DE CONSUMIDORES DE AGUA	TAXA RESIDUOS URBANOS	0,33
212	2010	70399		GUIA DE RECEITA COLETIVA DE CONSUMIDORES DE AGUA	QUOTA DE DISPONIBILIDADE MENSAL	17,82
212	2010	7010801		GUIA DE RECEITA COLETIVA DE CONSUMIDORES DE AGUA	RECEITA DE AGUA	58,08
212	2010	7010801		GUIA DE RECEITA COLETIVA DE CONSUMIDORES DE AGUA	TRH - AGUA	1,21
212	2010	7020901		GUIA DE RECEITA COLETIVA DE CONSUMIDORES DE AGUA	SANEAMENTO	22,83
212	2010	7020901		GUIA DE RECEITA COLETIVA DE CONSUMIDORES DE AGUA	TRH SANEAMENTO	3,52
212	2010	7020902		GUIA DE RECEITA COLETIVA DE CONSUMIDORES DE AGUA	TAXA RESIDUOS URBANOS	1,38
212	2010	7020902		GUIA DE RECEITA COLETIVA DE CONSUMIDORES DE AGUA	RESIDUOS SOLIDOS URBANOS	53,99
241	2010	70399		GUIA DE RECEITA COLETIVA DE CONSUMIDORES DE AGUA	QUOTA DE DISPONIBILIDADE MENSAL	28,95
241	2010	7010801		GUIA DE RECEITA COLETIVA DE CONSUMIDORES DE AGUA	TRH - AGUA	0,00
241	2010	7020901		GUIA DE RECEITA COLETIVA DE CONSUMIDORES DE AGUA	TRH SANEAMENTO	0,00
241	2010	7020901		GUIA DE RECEITA COLETIVA DE CONSUMIDORES DE AGUA	SANEAMENTO	4,15
241	2010	7020902		GUIA DE RECEITA COLETIVA DE CONSUMIDORES DE AGUA	TAXA RESIDUOS URBANOS	0,00
241	2010	7020902		GUIA DE RECEITA COLETIVA DE CONSUMIDORES DE AGUA	RESIDUOS SOLIDOS URBANOS	12,65
256	2010	7010801		GUIA DE RECEITA COLETIVA DE CONSUMIDORES DE AGUA	TRH - AGUA	0,46
256	2010	7020902		GUIA DE RECEITA COLETIVA DE CONSUMIDORES DE AGUA	TRH - RESIDUOS SOLIDOS URBANOS	0,52
256	2010	70399		GUIA DE RECEITA COLETIVA DE CONSUMIDORES DE AGUA	QUOTA DISPONIBILIDADE MENSAL	0,97
256	2010	40201		GUIA DE RECEITA COLETIVA DE CONSUMIDORES DE AGUA	JUROS DE MORA	1,04
256	2010	7020901		GUIA DE RECEITA COLETIVA DE CONSUMIDORES DE AGUA	TRH - SANEAMENTO	1,36
256	2010	7020901		GUIA DE RECEITA COLETIVA DE CONSUMIDORES DE AGUA	SANEAMENTO	6,20
256	2010	7020902		GUIA DE RECEITA COLETIVA DE CONSUMIDORES DE AGUA	RESIDUOS SOLIDOS URBANOS	10,32
256	2010	7010801		GUIA DE RECEITA COLETIVA DE CONSUMIDORES DE AGUA	CONSUMO AGUA	31,17
266	2010	7010801		GUIA DE RECEITA COLETIVA DE CONSUMIDORES DE AGUA	TRH - AGUA	0,14
266	2010	7020902		GUIA DE RECEITA COLETIVA DE CONSUMIDORES DE AGUA	TRH - RESIDUOS SOLIDOS URBANOS	0,18
266	2010	40201		GUIA DE RECEITA COLETIVA DE CONSUMIDORES DE AGUA	JUROS DE MORA	0,26
266	2010	7020901		GUIA DE RECEITA COLETIVA DE CONSUMIDORES DE AGUA	TRH - SANEAMENTO	0,50
266	2010	70399		GUIA DE RECEITA COLETIVA DE CONSUMIDORES DE AGUA	QUOTA DISPONIBILIDADE MENSAL	0,98
266	2010	7020901		GUIA DE RECEITA COLETIVA DE CONSUMIDORES DE AGUA	SANEAMENTO	1,57
266	2010	7020902		GUIA DE RECEITA COLETIVA DE CONSUMIDORES DE AGUA	RESIDUOS SOLIDOS URBANOS	2,52
266	2010	7010801		GUIA DE RECEITA COLETIVA DE CONSUMIDORES DE AGUA	CONSUMO AGUA	6,69
277	2010	7010801		GUIA DE RECEITA COLETIVA DE CONSUMIDORES DE AGUA	TRH - AGUA	0,06
277	2010	7020902		GUIA DE RECEITA COLETIVA DE CONSUMIDORES DE AGUA	TAXA RESIDUOS URBANOS	0,06
277	2010	7020901		GUIA DE RECEITA COLETIVA DE CONSUMIDORES DE AGUA	TRH SANEAMENTO	0,16
277	2010	7020901		GUIA DE RECEITA COLETIVA DE CONSUMIDORES DE AGUA	SANEAMENTO	4,38
277	2010	70399		GUIA DE RECEITA COLETIVA DE CONSUMIDORES DE AGUA	QUOTA DE DISPONIBILIDADE MENSAL	8,91
277	2010	7020902		GUIA DE RECEITA COLETIVA DE CONSUMIDORES DE AGUA	RESIDUOS SOLIDOS URBANOS	12,97
277	2010	7010801		GUIA DE RECEITA COLETIVA DE CONSUMIDORES DE AGUA	RECEITA DE AGUA	18,55
21	2011	7020902		GUIA DE RECEITA COLETIVA DE CONSUMIDORES DE AGUA	TAXA RESIDUOS URBANOS	0,06
21	2011	7020902		GUIA DE RECEITA COLETIVA DE CONSUMIDORES DE AGUA	RESIDUOS SOLIDOS URBANOS	12,97
21	2011	7020901		GUIA DE RECEITA COLETIVA DE CONSUMIDORES DE AGUA	SANEAMENTO	4,38
21	2011	7010801		GUIA DE RECEITA COLETIVA DE CONSUMIDORES DE AGUA	RECEITA DE AGUA	0,96
21	2011	70399		GUIA DE RECEITA COLETIVA DE CONSUMIDORES DE AGUA	QUOTA DE DISPONIBILIDADE MENSAL	8,91
21	2011	7020901		GUIA DE RECEITA COLETIVA DE CONSUMIDORES DE AGUA	TRH SANEAMENTO	0,16
21	2011	7010801		GUIA DE RECEITA COLETIVA DE CONSUMIDORES DE AGUA	TRH - AGUA	0,06
22	2011	70399		GUIA DE RECEITA COLETIVA DE CONSUMIDORES DE AGUA	QUOTA DE DISPONIBILIDADE MENSAL	2,97
22	2011	7010801		GUIA DE RECEITA COLETIVA DE CONSUMIDORES DE AGUA	RECEITA DE AGUA	0,00
22	2011	7020902		GUIA DE RECEITA COLETIVA DE CONSUMIDORES DE AGUA	RESIDUOS SOLIDOS URBANOS	1,05
22	2011	7020901		GUIA DE RECEITA COLETIVA DE CONSUMIDORES DE AGUA	SANEAMENTO	1,05

MAPA DE RECEBIMENTOS EM ATRASO EXISTENTES EM 31/12/2013

ID	ANO DE CONSTITUIÇÃO DA DIVIDA	CLASSIFICAÇÃO ECONÓMICA	CLIENTE / DEVEDOR		DESCRIÇÃO	VALOR
			NIF	DESIGNAÇÃO		
22	2011	7020901		GUIA DE RECEITA COLETIVA DE CONSUMIDORES DE AGUA	TRH SANEAMENTO	0,00
22	2011	7020902		GUIA DE RECEITA COLETIVA DE CONSUMIDORES DE AGUA	TAXA RESIDUOS URBANOS	0,00
22	2011	7010801		GUIA DE RECEITA COLETIVA DE CONSUMIDORES DE AGUA	TRH - AGUA	0,00
32	2011	7020902		GUIA DE RECEITA COLETIVA DE CONSUMIDORES DE AGUA	TAXA RESIDUOS URBANOS	0,23
32	2011	70399		GUIA DE RECEITA COLETIVA DE CONSUMIDORES DE AGUA	QUOTA DE DISPONIBILIDADE MENSAL	2,97
32	2011	7010801		GUIA DE RECEITA COLETIVA DE CONSUMIDORES DE AGUA	RECEITA DE AGUA	4,03
32	2011	7020901		GUIA DE RECEITA COLETIVA DE CONSUMIDORES DE AGUA	SANEAMENTO	1,81
32	2011	7020902		GUIA DE RECEITA COLETIVA DE CONSUMIDORES DE AGUA	RESIDUOS SOLIDOS URBANOS	2,38
32	2011	7020901		GUIA DE RECEITA COLETIVA DE CONSUMIDORES DE AGUA	TRH SANEAMENTO	0,59
32	2011	7010801		GUIA DE RECEITA COLETIVA DE CONSUMIDORES DE AGUA	TRH - AGUA	0,20
46	2011	7010801		GUIA DE RECEITA COLETIVA DE CONSUMIDORES DE AGUA	TRH - AGUA	0,03
46	2011	7010801		GUIA DE RECEITA COLETIVA DE CONSUMIDORES DE AGUA	RECEITA DE AGUA	0,48
46	2011	7020902		GUIA DE RECEITA COLETIVA DE CONSUMIDORES DE AGUA	RESIDUOS SOLIDOS URBANOS	11,76
46	2011	7020901		GUIA DE RECEITA COLETIVA DE CONSUMIDORES DE AGUA	SANEAMENTO	3,19
46	2011	7020901		GUIA DE RECEITA COLETIVA DE CONSUMIDORES DE AGUA	TRH SANEAMENTO	0,08
46	2011	70399		GUIA DE RECEITA COLETIVA DE CONSUMIDORES DE AGUA	QUOTA DE DISPONIBILIDADE MENSAL	5,94
46	2011	7020902		GUIA DE RECEITA COLETIVA DE CONSUMIDORES DE AGUA	TAXA RESIDUOS URBANOS	0,03
47	2011	7020902		GUIA DE RECEITA COLETIVA DE CONSUMIDORES DE AGUA	RESIDUOS SOLIDOS URBANOS	1,05
47	2011	7010801		GUIA DE RECEITA COLETIVA DE CONSUMIDORES DE AGUA	RECEITA DE AGUA	0,00
47	2011	70399		GUIA DE RECEITA COLETIVA DE CONSUMIDORES DE AGUA	QUOTA DE DISPONIBILIDADE MENSAL	2,97
47	2011	7020901		GUIA DE RECEITA COLETIVA DE CONSUMIDORES DE AGUA	TRH SANEAMENTO	0,00
47	2011	7010801		GUIA DE RECEITA COLETIVA DE CONSUMIDORES DE AGUA	TRH - AGUA	0,00
47	2011	7020901		GUIA DE RECEITA COLETIVA DE CONSUMIDORES DE AGUA	SANEAMENTO	1,05
47	2011	7020902		GUIA DE RECEITA COLETIVA DE CONSUMIDORES DE AGUA	TAXA RESIDUOS URBANOS	0,00
70	2011	7010801		GUIA DE RECEITA COLETIVA DE CONSUMIDORES DE AGUA	TRH - AGUA	0,34
70	2011	7010801		GUIA DE RECEITA COLETIVA DE CONSUMIDORES DE AGUA	RECEITA DE AGUA	2.739,67
70	2011	7020902		GUIA DE RECEITA COLETIVA DE CONSUMIDORES DE AGUA	RESIDUOS SOLIDOS URBANOS	117,38
70	2011	7020901		GUIA DE RECEITA COLETIVA DE CONSUMIDORES DE AGUA	SANEAMENTO	554,82
70	2011	70399		GUIA DE RECEITA COLETIVA DE CONSUMIDORES DE AGUA	QUOTA DE DISPONIBILIDADE MENSAL	17,82
70	2011	7020901		GUIA DE RECEITA COLETIVA DE CONSUMIDORES DE AGUA	TRH SANEAMENTO	0,42
70	2011	7020901		GUIA DE RECEITA COLETIVA DE CONSUMIDORES DE AGUA	TRH SANEAMENTO	0,98
70	2011	7010801		GUIA DE RECEITA COLETIVA DE CONSUMIDORES DE AGUA	TRH - AGUA	0,14
71	2011	7020902		GUIA DE RECEITA COLETIVA DE CONSUMIDORES DE AGUA	RESIDUOS SOLIDOS URBANOS	1,05
71	2011	7020901		GUIA DE RECEITA COLETIVA DE CONSUMIDORES DE AGUA	SANEAMENTO	1,05
71	2011	70399		GUIA DE RECEITA COLETIVA DE CONSUMIDORES DE AGUA	QUOTA DE DISPONIBILIDADE MENSAL	2,97
71	2011	7010801		GUIA DE RECEITA COLETIVA DE CONSUMIDORES DE AGUA	TRH - AGUA	0,32
71	2011	7020901		GUIA DE RECEITA COLETIVA DE CONSUMIDORES DE AGUA	TRH SANEAMENTO	0,92
71	2011	7010801		GUIA DE RECEITA COLETIVA DE CONSUMIDORES DE AGUA	RECEITA DE AGUA	0,00
96	2011	70399		GUIA DE RECEITA COLETIVA DE CONSUMIDORES DE AGUA	QUOTA DE DISPONIBILIDADE MENSAL	5,94
96	2011	7020902		GUIA DE RECEITA COLETIVA DE CONSUMIDORES DE AGUA	RESIDUOS SOLIDOS URBANOS	13,83
96	2011	7020901		GUIA DE RECEITA COLETIVA DE CONSUMIDORES DE AGUA	SANEAMENTO	4,42
96	2011	7010801		GUIA DE RECEITA COLETIVA DE CONSUMIDORES DE AGUA	RECEITA DE AGUA	6,73
121	2011	70399		GUIA DE RECEITA COLETIVA DE CONSUMIDORES DE AGUA	QUOTA DE DISPONIBILIDADE MENSAL	11,88
121	2011	7010801		GUIA DE RECEITA COLETIVA DE CONSUMIDORES DE AGUA	RECEITA DE AGUA	12,14
121	2011	7020902		GUIA DE RECEITA COLETIVA DE CONSUMIDORES DE AGUA	RESIDUOS SOLIDOS URBANOS	27,21
121	2011	7010801		GUIA DE RECEITA COLETIVA DE CONSUMIDORES DE AGUA	TRH - AGUA	0,58
121	2011	7020902		GUIA DE RECEITA COLETIVA DE CONSUMIDORES DE AGUA	TAXA DE GESTÃO DE RESIDUOS	0,59
121	2011	7020901		GUIA DE RECEITA COLETIVA DE CONSUMIDORES DE AGUA	SANEAMENTO	12,29

MAPA DE RECEBIMENTOS EM ATRASO EXISTENTES EM 31/12/2013

ID	ANO DE CONSTITUIÇÃO DA DIVIDA	CLASSIFICAÇÃO ECONÓMICA	CLIENTE / DEVEDOR		DESCRIÇÃO	VALOR
			NIF	DESIGNAÇÃO		
121	2011	7020901		GUIA DE RECEITA COLETIVA DE CONSUMIDORES DE AGUA	TRH SANEAMENTO	1,59
142	2011	7020902		GUIA DE RECEITA COLETIVA DE CONSUMIDORES DE AGUA	RESIDUOS SOLIDOS URBANOS	0,01
142	2011	70399		GUIA DE RECEITA COLETIVA DE CONSUMIDORES DE AGUA	QUOTA DISPONIBILIDADE MENSAL	0,03
142	2011	7020901		GUIA DE RECEITA COLETIVA DE CONSUMIDORES DE AGUA	TRH - SANEAMENTO	0,03
150	2011	7010801		GUIA DE RECEITA COLETIVA DE CONSUMIDORES DE AGUA	TRH - AGUA	1,35
150	2011	7020902		GUIA DE RECEITA COLETIVA DE CONSUMIDORES DE AGUA	TAXA DE GESTÃO DE RESIDUOS	1,36
150	2011	7020901		GUIA DE RECEITA COLETIVA DE CONSUMIDORES DE AGUA	SANEAMENTO	30,90
150	2011	7020902		GUIA DE RECEITA COLETIVA DE CONSUMIDORES DE AGUA	RESIDUOS SOLIDOS URBANOS	58,60
150	2011	7020901		GUIA DE RECEITA COLETIVA DE CONSUMIDORES DE AGUA	TRH SANEAMENTO	3,69
150	2011	70399		GUIA DE RECEITA COLETIVA DE CONSUMIDORES DE AGUA	QUOTA DE DISPONIBILIDADE MENSAL	21,42
150	2011	7010801		GUIA DE RECEITA COLETIVA DE CONSUMIDORES DE AGUA	RECEITA DE AGUA	40,06
173	2011	7020902		GUIA DE RECEITA COLETIVA DE CONSUMIDORES DE AGUA	RESIDUOS SOLIDOS URBANOS	10,55
173	2011	7020901		GUIA DE RECEITA COLETIVA DE CONSUMIDORES DE AGUA	SANEAMENTO	2,05
173	2011	70399		GUIA DE RECEITA COLETIVA DE CONSUMIDORES DE AGUA	QUOTA DE DISPONIBILIDADE MENSAL	2,97
177	2011	7020901		GUIA DE RECEITA COLETIVA DE CONSUMIDORES DE AGUA	SANEAMENTO	21,40
177	2011	7020902		GUIA DE RECEITA COLETIVA DE CONSUMIDORES DE AGUA	TAXA DE GESTÃO DE RESIDUOS	1,18
177	2011	7010801		GUIA DE RECEITA COLETIVA DE CONSUMIDORES DE AGUA	TRH - AGUA	1,15
177	2011	7020901		GUIA DE RECEITA COLETIVA DE CONSUMIDORES DE AGUA	TRH SANEAMENTO	3,19
177	2011	7020902		GUIA DE RECEITA COLETIVA DE CONSUMIDORES DE AGUA	RESIDUOS SOLIDOS URBANOS	51,56
177	2011	7010801		GUIA DE RECEITA COLETIVA DE CONSUMIDORES DE AGUA	RECEITA DE AGUA	25,13
177	2011	70399		GUIA DE RECEITA COLETIVA DE CONSUMIDORES DE AGUA	QUOTA DE DISPONIBILIDADE MENSAL	15,48
209	2011	40201		GUIA DE RECEITA COLETIVA DE CONSUMIDORES DE AGUA	JUROS DE MORA	0,01
221	2011	7010801		GUIA DE RECEITA COLETIVA DE CONSUMIDORES DE AGUA	RECEITA DE AGUA	10,02
221	2011	7020902		GUIA DE RECEITA COLETIVA DE CONSUMIDORES DE AGUA	RESIDUOS SOLIDOS URBANOS	57,12
221	2011	7020901		GUIA DE RECEITA COLETIVA DE CONSUMIDORES DE AGUA	SANEAMENTO	15,74
221	2011	7020902		GUIA DE RECEITA COLETIVA DE CONSUMIDORES DE AGUA	TAXA DE GESTÃO DE RESIDUOS	0,53
221	2011	7010801		GUIA DE RECEITA COLETIVA DE CONSUMIDORES DE AGUA	TRH - AGUA	0,51
221	2011	70399		GUIA DE RECEITA COLETIVA DE CONSUMIDORES DE AGUA	QUOTA DE DISPONIBILIDADE MENSAL	18,45
221	2011	7020901		GUIA DE RECEITA COLETIVA DE CONSUMIDORES DE AGUA	TRH SANEAMENTO	1,42
222	2011	7020901		GUIA DE RECEITA COLETIVA DE CONSUMIDORES DE AGUA	TRH SANEAMENTO	3,85
222	2011	7020901		GUIA DE RECEITA COLETIVA DE CONSUMIDORES DE AGUA	SANEAMENTO	28,51
222	2011	70399		GUIA DE RECEITA COLETIVA DE CONSUMIDORES DE AGUA	QUOTA DE DISPONIBILIDADE MENSAL	2,97
222	2011	7010801		GUIA DE RECEITA COLETIVA DE CONSUMIDORES DE AGUA	RECEITA DE AGUA	64,50
222	2011	7020902		GUIA DE RECEITA COLETIVA DE CONSUMIDORES DE AGUA	TAXA DE GESTÃO DE RESIDUOS	1,42
222	2011	7010801		GUIA DE RECEITA COLETIVA DE CONSUMIDORES DE AGUA	TRH - AGUA	1,41
222	2011	7020902		GUIA DE RECEITA COLETIVA DE CONSUMIDORES DE AGUA	RESIDUOS SOLIDOS URBANOS	31,86
245	2011	7020902		GUIA DE RECEITA COLETIVA DE CONSUMIDORES DE AGUA	TAXA DE GESTÃO DE RESIDUOS	1,83
245	2011	7020901		GUIA DE RECEITA COLETIVA DE CONSUMIDORES DE AGUA	SANEAMENTO	36,54
245	2011	7020902		GUIA DE RECEITA COLETIVA DE CONSUMIDORES DE AGUA	RESIDUOS SOLIDOS URBANOS	70,12
245	2011	7010801		GUIA DE RECEITA COLETIVA DE CONSUMIDORES DE AGUA	RECEITA DE AGUA	46,15
245	2011	7020901		GUIA DE RECEITA COLETIVA DE CONSUMIDORES DE AGUA	TRH SANEAMENTO	4,94
245	2011	7010801		GUIA DE RECEITA COLETIVA DE CONSUMIDORES DE AGUA	TRH - AGUA	1,82
245	2011	70399		GUIA DE RECEITA COLETIVA DE CONSUMIDORES DE AGUA	QUOTA DE DISPONIBILIDADE MENSAL	21,42
276	2011	7020902		GUIA DE RECEITA COLETIVA DE CONSUMIDORES DE AGUA	TAXA DE GESTÃO DE RESIDUOS	1,57
276	2011	7020902		GUIA DE RECEITA COLETIVA DE CONSUMIDORES DE AGUA	RESIDUOS SOLIDOS URBANOS	72,75
276	2011	7010801		GUIA DE RECEITA COLETIVA DE CONSUMIDORES DE AGUA	RECEITA DE AGUA	50,98
276	2011	70399		GUIA DE RECEITA COLETIVA DE CONSUMIDORES DE AGUA	QUOTA DE DISPONIBILIDADE MENSAL	23,76
276	2011	7010801		GUIA DE RECEITA COLETIVA DE CONSUMIDORES DE AGUA	TRH - AGUA	1,58

MAPA DE RECEBIMENTOS EM ATRASO EXISTENTES EM 31/12/2013

ID	ANO DE CONSTITUIÇÃO DA DIVIDA	CLASSIFICAÇÃO ECONÓMICA	CLIENTE / DEVEDOR		DESCRIÇÃO	VALOR
			NIF	DESIGNAÇÃO		
276	2011	7020901		GUIA DE RECEITA COLETIVA DE CONSUMIDORES DE AGUA	SANEAMENTO	26,92
276	2011	7020901		GUIA DE RECEITA COLETIVA DE CONSUMIDORES DE AGUA	TRH SANEAMENTO	4,28
299	2011	7010801		GUIA DE RECEITA COLETIVA DE CONSUMIDORES DE AGUA	TRH - AGUA	0,24
299	2011	70399		GUIA DE RECEITA COLETIVA DE CONSUMIDORES DE AGUA	QUOTA DE DISPONIBILIDADE MENSAL	20,79
299	2011	7010801		GUIA DE RECEITA COLETIVA DE CONSUMIDORES DE AGUA	RECEITA DE AGUA	4,24
299	2011	7020902		GUIA DE RECEITA COLETIVA DE CONSUMIDORES DE AGUA	RESIDUOS SOLIDOS URBANOS	46,76
299	2011	7020901		GUIA DE RECEITA COLETIVA DE CONSUMIDORES DE AGUA	SANEAMENTO	12,20
299	2011	7020902		GUIA DE RECEITA COLETIVA DE CONSUMIDORES DE AGUA	TAXA DE GESTÃO DE RESIDUOS	0,24
299	2011	7020901		GUIA DE RECEITA COLETIVA DE CONSUMIDORES DE AGUA	TRH SANEAMENTO	0,66
300	2011	7010801		GUIA DE RECEITA COLETIVA DE CONSUMIDORES DE AGUA	TRH - AGUA	0,15
300	2011	7020901		GUIA DE RECEITA COLETIVA DE CONSUMIDORES DE AGUA	SANEAMENTO	1,53
300	2011	70399		GUIA DE RECEITA COLETIVA DE CONSUMIDORES DE AGUA	QUOTA DE DISPONIBILIDADE MENSAL	2,97
300	2011	7010801		GUIA DE RECEITA COLETIVA DE CONSUMIDORES DE AGUA	RECEITA DE AGUA	2,54
300	2011	7020902		GUIA DE RECEITA COLETIVA DE CONSUMIDORES DE AGUA	RESIDUOS SOLIDOS URBANOS	1,89
300	2011	7020902		GUIA DE RECEITA COLETIVA DE CONSUMIDORES DE AGUA	TAXA DE GESTÃO DE RESIDUOS	0,15
300	2011	7020901		GUIA DE RECEITA COLETIVA DE CONSUMIDORES DE AGUA	TRH SANEAMENTO	0,42
305	2011	40201		GUIA DE RECEITA COLETIVA DE CONSUMIDORES DE AGUA	JUROS DE MORA	0,24
320	2011	40201		GUIA DE RECEITA COLETIVA DE CONSUMIDORES DE AGUA	JUROS DE MORA	1,45
324	2011	7010801		GUIA DE RECEITA COLETIVA DE CONSUMIDORES DE AGUA	RECEITA DE AGUA	17,22
324	2011	70399		GUIA DE RECEITA COLETIVA DE CONSUMIDORES DE AGUA	QUOTA DE DISPONIBILIDADE MENSAL	32,67
324	2011	7020902		GUIA DE RECEITA COLETIVA DE CONSUMIDORES DE AGUA	RESIDUOS SOLIDOS URBANOS	64,75
324	2011	7020901		GUIA DE RECEITA COLETIVA DE CONSUMIDORES DE AGUA	SANEAMENTO	20,80
324	2011	7010801		GUIA DE RECEITA COLETIVA DE CONSUMIDORES DE AGUA	TRH - AGUA	0,79
324	2011	7020902		GUIA DE RECEITA COLETIVA DE CONSUMIDORES DE AGUA	TAXA DE GESTÃO DE RESIDUOS	0,68
324	2011	7020901		GUIA DE RECEITA COLETIVA DE CONSUMIDORES DE AGUA	TRH SANEAMENTO	1,84
325	2011	7010801		GUIA DE RECEITA COLETIVA DE CONSUMIDORES DE AGUA	RECEITA DE AGUA	4,03
325	2011	70399		GUIA DE RECEITA COLETIVA DE CONSUMIDORES DE AGUA	QUOTA DE DISPONIBILIDADE MENSAL	2,97
325	2011	7020902		GUIA DE RECEITA COLETIVA DE CONSUMIDORES DE AGUA	RESIDUOS SOLIDOS URBANOS	2,38
325	2011	7020901		GUIA DE RECEITA COLETIVA DE CONSUMIDORES DE AGUA	SANEAMENTO	1,81
27	2012	70399		GUIA DE RECEITA COLETIVA DE CONSUMIDORES DE AGUA	QUOTA DE DISPONIBILIDADE MENSAL	26,73
27	2012	7010801		GUIA DE RECEITA COLETIVA DE CONSUMIDORES DE AGUA	RECEITA DE AGUA	17,91
27	2012	7020902		GUIA DE RECEITA COLETIVA DE CONSUMIDORES DE AGUA	RESIDUOS SOLIDOS URBANOS	53,37
27	2012	7020901		GUIA DE RECEITA COLETIVA DE CONSUMIDORES DE AGUA	SANEAMENTO	15,45
27	2012	7010801		GUIA DE RECEITA COLETIVA DE CONSUMIDORES DE AGUA	TRH - AGUA	0,93
27	2012	7020901		GUIA DE RECEITA COLETIVA DE CONSUMIDORES DE AGUA	TRH SANEAMENTO	2,17
27	2012	7020902		GUIA DE RECEITA COLETIVA DE CONSUMIDORES DE AGUA	TAXA DE GESTÃO DE RESIDUOS	0,80
28	2012	70399		GUIA DE RECEITA COLETIVA DE CONSUMIDORES DE AGUA	QUOTA DE DISPONIBILIDADE MENSAL	2,97
28	2012	7020902		GUIA DE RECEITA COLETIVA DE CONSUMIDORES DE AGUA	RESIDUOS SOLIDOS URBANOS	10,55
28	2012	7020901		GUIA DE RECEITA COLETIVA DE CONSUMIDORES DE AGUA	SANEAMENTO	2,05
55	2012	70399		GUIA DE RECEITA COLETIVA DE CONSUMIDORES DE AGUA	QUOTA DE DISPONIBILIDADE MENSAL	26,73
55	2012	7010801		GUIA DE RECEITA COLETIVA DE CONSUMIDORES DE AGUA	RECEITA DE AGUA	33,70
55	2012	7020902		GUIA DE RECEITA COLETIVA DE CONSUMIDORES DE AGUA	RESIDUOS SOLIDOS URBANOS	49,09
55	2012	7020901		GUIA DE RECEITA COLETIVA DE CONSUMIDORES DE AGUA	SANEAMENTO	18,81
55	2012	7020902		GUIA DE RECEITA COLETIVA DE CONSUMIDORES DE AGUA	TAXA DE GESTÃO DE RESIDUOS	1,38
55	2012	7020901		GUIA DE RECEITA COLETIVA DE CONSUMIDORES DE AGUA	TRH SANEAMENTO	3,76
55	2012	7010801		GUIA DE RECEITA COLETIVA DE CONSUMIDORES DE AGUA	TRH - AGUA	1,38
56	2012	7020902		GUIA DE RECEITA COLETIVA DE CONSUMIDORES DE AGUA	RESIDUOS SOLIDOS URBANOS	11,60
56	2012	7020901		GUIA DE RECEITA COLETIVA DE CONSUMIDORES DE AGUA	SANEAMENTO	2,05

MAPA DE RECEBIMENTOS EM ATRASO EXISTENTES EM 31/12/2013

ID	ANO DE CONSTITUIÇÃO DA DIVIDA	CLASSIFICAÇÃO ECONÓMICA	CLIENTE / DEVEDOR		DESCRIÇÃO	VALOR
			NIF	DESIGNAÇÃO		
56	2012	70399		GUIA DE RECEITA COLETIVA DE CONSUMIDORES DE AGUA	QUOTA DE DISPONIBILIDADE MENSAL	5,94
86	2012	70399		GUIA DE RECEITA COLETIVA DE CONSUMIDORES DE AGUA	QUOTA DE DISPONIBILIDADE MENSAL	26,73
86	2012	7010801		GUIA DE RECEITA COLETIVA DE CONSUMIDORES DE AGUA	RECEITA DE AGUA	62,48
86	2012	7020901		GUIA DE RECEITA COLETIVA DE CONSUMIDORES DE AGUA	SANEAMENTO	21,01
86	2012	7020902		GUIA DE RECEITA COLETIVA DE CONSUMIDORES DE AGUA	TAXA DE GESTÃO DE RESIDUOS	1,69
86	2012	7010801		GUIA DE RECEITA COLETIVA DE CONSUMIDORES DE AGUA	TRH - AGUA	1,75
86	2012	7020901		GUIA DE RECEITA COLETIVA DE CONSUMIDORES DE AGUA	TRH SANEAMENTO	4,60
86	2012	7020902		GUIA DE RECEITA COLETIVA DE CONSUMIDORES DE AGUA	RESIDUOS SOLIDOS URBANOS	39,60
87	2012	7020902		GUIA DE RECEITA COLETIVA DE CONSUMIDORES DE AGUA	RESIDUOS SOLIDOS URBANOS	1,05
87	2012	70399		GUIA DE RECEITA COLETIVA DE CONSUMIDORES DE AGUA	QUOTA DE DISPONIBILIDADE MENSAL	2,97
89	2012	40201		GUIA DE RECEITA COLETIVA DE CONSUMIDORES DE AGUA	JUROS DE MORA	52,14
89	2012	7020902		GUIA DE RECEITA COLETIVA DE CONSUMIDORES DE AGUA	RESIDUOS SOLIDOS URBANOS	136,32
89	2012	7020901		GUIA DE RECEITA COLETIVA DE CONSUMIDORES DE AGUA	SANEAMENTO	88,38
89	2012	7010801		GUIA DE RECEITA COLETIVA DE CONSUMIDORES DE AGUA	TRH - AGUA	7,28
89	2012	70399		GUIA DE RECEITA COLETIVA DE CONSUMIDORES DE AGUA	QUOTA DISPONIBILIDADE MENSAL	15,84
89	2012	7020902		GUIA DE RECEITA COLETIVA DE CONSUMIDORES DE AGUA	TRH - RESIDUOS SOLIDOS URBANOS	7,34
89	2012	7020901		GUIA DE RECEITA COLETIVA DE CONSUMIDORES DE AGUA	TRH - SANEAMENTO	19,97
89	2012	7010801		GUIA DE RECEITA COLETIVA DE CONSUMIDORES DE AGUA	CONSUMO AGUA	438,65
93	2012	7020902		GUIA DE RECEITA COLETIVA DE CONSUMIDORES DE AGUA	RESIDUOS SOLIDOS URBANOS	30,97
93	2012	7010801		GUIA DE RECEITA COLETIVA DE CONSUMIDORES DE AGUA	CONSUMO AGUA	309,49
93	2012	70399		GUIA DE RECEITA COLETIVA DE CONSUMIDORES DE AGUA	QUOTA DISPONIBILIDADE MENSAL	2,97
93	2012	7020901		GUIA DE RECEITA COLETIVA DE CONSUMIDORES DE AGUA	SANEAMENTO	59,41
93	2012	7010801		GUIA DE RECEITA COLETIVA DE CONSUMIDORES DE AGUA	TRH - AGUA	4,08
93	2012	7020902		GUIA DE RECEITA COLETIVA DE CONSUMIDORES DE AGUA	TRH - RESIDUOS SOLIDOS URBANOS	4,08
93	2012	7020901		GUIA DE RECEITA COLETIVA DE CONSUMIDORES DE AGUA	TRH - SANEAMENTO	11,23
93	2012	40201		GUIA DE RECEITA COLETIVA DE CONSUMIDORES DE AGUA	JUROS DE MORA	52,92
115	2012	7020902		GUIA DE RECEITA COLETIVA DE CONSUMIDORES DE AGUA	RESIDUOS SOLIDOS URBANOS	61,07
115	2012	7020901		GUIA DE RECEITA COLETIVA DE CONSUMIDORES DE AGUA	SANEAMENTO	32,11
115	2012	70399		GUIA DE RECEITA COLETIVA DE CONSUMIDORES DE AGUA	QUOTA DE DISPONIBILIDADE MENSAL	38,61
115	2012	7010801		GUIA DE RECEITA COLETIVA DE CONSUMIDORES DE AGUA	RECEITA DE AGUA	85,95
115	2012	7020902		GUIA DE RECEITA COLETIVA DE CONSUMIDORES DE AGUA	TAXA DE GESTÃO DE RESIDUOS	2,67
115	2012	7010801		GUIA DE RECEITA COLETIVA DE CONSUMIDORES DE AGUA	TRH - AGUA	2,68
115	2012	7020901		GUIA DE RECEITA COLETIVA DE CONSUMIDORES DE AGUA	TRH SANEAMENTO	7,28
116	2012	70399		GUIA DE RECEITA COLETIVA DE CONSUMIDORES DE AGUA	QUOTA DE DISPONIBILIDADE MENSAL	2,97
116	2012	7020902		GUIA DE RECEITA COLETIVA DE CONSUMIDORES DE AGUA	RESIDUOS SOLIDOS URBANOS	1,05
152	2012	7020902		GUIA DE RECEITA COLETIVA DE CONSUMIDORES DE AGUA	TAXA DE GESTÃO DE RESIDUOS	12,81
152	2012	7010801		GUIA DE RECEITA COLETIVA DE CONSUMIDORES DE AGUA	TRH - AGUA	12,74
152	2012	7020901		GUIA DE RECEITA COLETIVA DE CONSUMIDORES DE AGUA	TRH SANEAMENTO	34,87
152	2012	70399		GUIA DE RECEITA COLETIVA DE CONSUMIDORES DE AGUA	QUOTA DE DISPONIBILIDADE MENSAL	32,67
152	2012	7010801		GUIA DE RECEITA COLETIVA DE CONSUMIDORES DE AGUA	RECEITA DE AGUA	846,97
152	2012	7020902		GUIA DE RECEITA COLETIVA DE CONSUMIDORES DE AGUA	RESIDUOS SOLIDOS URBANOS	101,12
152	2012	7020901		GUIA DE RECEITA COLETIVA DE CONSUMIDORES DE AGUA	SANEAMENTO	178,87
153	2012	70399		GUIA DE RECEITA COLETIVA DE CONSUMIDORES DE AGUA	QUOTA DE DISPONIBILIDADE MENSAL	2,97
153	2012	7020902		GUIA DE RECEITA COLETIVA DE CONSUMIDORES DE AGUA	RESIDUOS SOLIDOS URBANOS	1,05
196	2012	7020902		GUIA DE RECEITA COLETIVA DE CONSUMIDORES DE AGUA	RESIDUOS SOLIDOS URBANOS	51,18
196	2012	7010801		GUIA DE RECEITA COLETIVA DE CONSUMIDORES DE AGUA	RECEITA DE AGUA	65,54
196	2012	70399		GUIA DE RECEITA COLETIVA DE CONSUMIDORES DE AGUA	QUOTA DE DISPONIBILIDADE MENSAL	29,70
196	2012	7020901		GUIA DE RECEITA COLETIVA DE CONSUMIDORES DE AGUA	TRH SANEAMENTO	5,20

MAPA DE RECEBIMENTOS EM ATRASO EXISTENTES EM 31/12/2013

ID	ANO DE CONSTITUIÇÃO DA DIVIDA	CLASSIFICAÇÃO ECONÓMICA	CLIENTE / DEVEDOR		DESCRIÇÃO	VALOR
			NIF	DESIGNAÇÃO		
196	2012	7020901		GUIA DE RECEITA COLETIVA DE CONSUMIDORES DE AGUA	SANEAMENTO	26,20
196	2012	7010801		GUIA DE RECEITA COLETIVA DE CONSUMIDORES DE AGUA	TRH - AGUA	1,90
196	2012	7020902		GUIA DE RECEITA COLETIVA DE CONSUMIDORES DE AGUA	TAXA DE GESTÃO DE RESIDUOS	1,89
205	2012	40201		GUIA DE RECEITA COLETIVA DE CONSUMIDORES DE AGUA	JUROS DE MORA	0,03
205	2012	7020902		GUIA DE RECEITA COLETIVA DE CONSUMIDORES DE AGUA	RESIDUOS SOLIDOS URBANOS	0,00
205	2012	7010801		GUIA DE RECEITA COLETIVA DE CONSUMIDORES DE AGUA	CONSUMO AGUA	0,00
205	2012	7020902		GUIA DE RECEITA COLETIVA DE CONSUMIDORES DE AGUA	RESIDUOS SOLIDOS URBANOS	0,00
205	2012	70399		GUIA DE RECEITA COLETIVA DE CONSUMIDORES DE AGUA	QUOTA DISPONIBILIDADE MENSAL	0,00
205	2012	7020901		GUIA DE RECEITA COLETIVA DE CONSUMIDORES DE AGUA	SANEAMENTO	0,00
205	2012	7020901		GUIA DE RECEITA COLETIVA DE CONSUMIDORES DE AGUA	TRH - SANEAMENTO	0,00
205	2012	7010801		GUIA DE RECEITA COLETIVA DE CONSUMIDORES DE AGUA	RECEITA DE AGUA	0,00
247	2012	70399		GUIA DE RECEITA COLETIVA DE CONSUMIDORES DE AGUA	QUOTA DE DISPONIBILIDADE MENSAL	23,76
247	2012	7020902		GUIA DE RECEITA COLETIVA DE CONSUMIDORES DE AGUA	RESIDUOS SOLIDOS URBANOS	29,22
247	2012	7020901		GUIA DE RECEITA COLETIVA DE CONSUMIDORES DE AGUA	SANEAMENTO	15,86
247	2012	7020902		GUIA DE RECEITA COLETIVA DE CONSUMIDORES DE AGUA	TAXA DE GESTÃO DE RESIDUOS	1,58
247	2012	7020901		GUIA DE RECEITA COLETIVA DE CONSUMIDORES DE AGUA	TRH SANEAMENTO	4,28
247	2012	7010801		GUIA DE RECEITA COLETIVA DE CONSUMIDORES DE AGUA	TRH - AGUA	1,56
247	2012	7010801		GUIA DE RECEITA COLETIVA DE CONSUMIDORES DE AGUA	RECEITA DE AGUA	34,23
253	2012	401239999		GUIA DE RECEITA COLETIVA DE CONSUMIDORES DE AGUA	TAXA DE EXPEDIENTE	3,74
267	2012	7020904		GUIA DE RECEITA COLETIVA DE CONSUMIDORES DE AGUA	TRABALHOS POR CONTA DE PARTICULARES	22,42
294	2012	7020901		GUIA DE RECEITA COLETIVA DE CONSUMIDORES DE AGUA	TRH SANEAMENTO	2,71
294	2012	7010801		GUIA DE RECEITA COLETIVA DE CONSUMIDORES DE AGUA	TRH - AGUA	1,43
294	2012	70399		GUIA DE RECEITA COLETIVA DE CONSUMIDORES DE AGUA	QUOTA DE DISPONIBILIDADE MENSAL	20,79
294	2012	7010801		GUIA DE RECEITA COLETIVA DE CONSUMIDORES DE AGUA	RECEITA DE AGUA	22,62
294	2012	7020902		GUIA DE RECEITA COLETIVA DE CONSUMIDORES DE AGUA	RESIDUOS SOLIDOS URBANOS	14,83
294	2012	7020901		GUIA DE RECEITA COLETIVA DE CONSUMIDORES DE AGUA	SANEAMENTO	11,62
294	2012	7020902		GUIA DE RECEITA COLETIVA DE CONSUMIDORES DE AGUA	TAXA DE GESTÃO DE RESIDUOS	1,11
300	2012	7020904		GUIA DE RECEITA COLETIVA DE CONSUMIDORES DE AGUA	TRABALHOS POR CONTA DE PARTICULARES	22,42
304	2012	40201		GUIA DE RECEITA COLETIVA DE CONSUMIDORES DE AGUA	JUROS DE MORA	0,02
308	2012	40201		GUIA DE RECEITA COLETIVA DE CONSUMIDORES DE AGUA	JUROS DE MORA	0,07
328	2012	7020901		GUIA DE RECEITA COLETIVA DE CONSUMIDORES DE AGUA	TRH SANEAMENTO	7,79
328	2012	7010801		GUIA DE RECEITA COLETIVA DE CONSUMIDORES DE AGUA	RECEITA DE AGUA	112,67
328	2012	7010801		GUIA DE RECEITA COLETIVA DE CONSUMIDORES DE AGUA	TRH - AGUA	2,86
328	2012	7020902		GUIA DE RECEITA COLETIVA DE CONSUMIDORES DE AGUA	TAXA DE GESTÃO DE RESIDUOS	2,87
328	2012	7020901		GUIA DE RECEITA COLETIVA DE CONSUMIDORES DE AGUA	SANEAMENTO	32,76
328	2012	70399		GUIA DE RECEITA COLETIVA DE CONSUMIDORES DE AGUA	QUOTA DE DISPONIBILIDADE MENSAL	29,70
328	2012	7020902		GUIA DE RECEITA COLETIVA DE CONSUMIDORES DE AGUA	RESIDUOS SOLIDOS URBANOS	57,23
330	2012	40201		GUIA DE RECEITA COLETIVA DE CONSUMIDORES DE AGUA	JUROS DE MORA	0,10
334	2012	7020904		GUIA DE RECEITA COLETIVA DE CONSUMIDORES DE AGUA	TRABALHOS POR CONTA DE PARTICULARES	22,42
340	2012	40201		GUIA DE RECEITA COLETIVA DE CONSUMIDORES DE AGUA	JUROS DE MORA	0,08
343	2012	40201		GUIA DE RECEITA COLETIVA DE CONSUMIDORES DE AGUA	JUROS DE MORA	0,10
350	2012	7020901		GUIA DE RECEITA COLETIVA DE CONSUMIDORES DE AGUA	TRH SANEAMENTO	2,22
350	2012	7010801		GUIA DE RECEITA COLETIVA DE CONSUMIDORES DE AGUA	TRH - AGUA	0,78
350	2012	7020902		GUIA DE RECEITA COLETIVA DE CONSUMIDORES DE AGUA	TAXA RESIDUOS URBANOS	0,82
354	2012	7020904		GUIA DE RECEITA COLETIVA DE CONSUMIDORES DE AGUA	TRABALHOS POR CONTA DE PARTICULARES	18,15
356	2012	40201		GUIA DE RECEITA COLETIVA DE CONSUMIDORES DE AGUA	JUROS DE MORA	0,06
368	2012	40201		GUIA DE RECEITA COLETIVA DE CONSUMIDORES DE AGUA	JUROS DE MORA	0,11
373	2012	40201		GUIA DE RECEITA COLETIVA DE CONSUMIDORES DE AGUA	JUROS DE MORA	0,06

MAPA DE RECEBIMENTOS EM ATRASO EXISTENTES EM 31/12/2013

ID	ANO DE CONSTITUIÇÃO DA DIVIDA	CLASSIFICAÇÃO ECONÓMICA	CLIENTE / DEVEDOR		DESCRIÇÃO	VALOR
			NIF	DESIGNAÇÃO		
375	2012	7020901		GUIA DE RECEITA COLETIVA DE CONSUMIDORES DE AGUA	SANEAMENTO	22,06
375	2012	7010801		GUIA DE RECEITA COLETIVA DE CONSUMIDORES DE AGUA	RECEITA DE AGUA	45,31
375	2012	7020901		GUIA DE RECEITA COLETIVA DE CONSUMIDORES DE AGUA	TRH SANEAMENTO	5,53
375	2012	7010801		GUIA DE RECEITA COLETIVA DE CONSUMIDORES DE AGUA	TRH - AGUA	2,05
375	2012	7020902		GUIA DE RECEITA COLETIVA DE CONSUMIDORES DE AGUA	TAXA DE GESTÃO DE RESIDUOS	2,02
375	2012	7020902		GUIA DE RECEITA COLETIVA DE CONSUMIDORES DE AGUA	RESIDUOS SOLIDOS URBANOS	38,15
375	2012	70399		GUIA DE RECEITA COLETIVA DE CONSUMIDORES DE AGUA	QUOTA DE DISPONIBILIDADE MENSAL	38,61
376	2012	40201		GUIA DE RECEITA COLETIVA DE CONSUMIDORES DE AGUA	JUROS DE MORA	0,05
380	2012	7020904		GUIA DE RECEITA COLETIVA DE CONSUMIDORES DE AGUA	TRABALHOS POR CONTA DE PARTICULARES	33,64
380	2012	40201		GUIA DE RECEITA COLETIVA DE CONSUMIDORES DE AGUA	JUROS DE MORA	0,12
384	2012	40201		GUIA DE RECEITA COLETIVA DE CONSUMIDORES DE AGUA	JUROS DE MORA	0,07
402	2012	7020904		GUIA DE RECEITA COLETIVA DE CONSUMIDORES DE AGUA	TRABALHOS POR CONTA DE PARTICULARES	0,00
402	2012	7020904		GUIA DE RECEITA COLETIVA DE CONSUMIDORES DE AGUA	TRABALHOS POR CONTA DE PARTICULARES	979,87
404	2012	7020904		GUIA DE RECEITA COLETIVA DE CONSUMIDORES DE AGUA	TRABALHOS POR CONTA DE PARTICULARES	38,53
410	2012	40201		GUIA DE RECEITA COLETIVA DE CONSUMIDORES DE AGUA	JUROS DE MORA	0,01
412	2012	7020904		GUIA DE RECEITA COLETIVA DE CONSUMIDORES DE AGUA	TRABALHOS POR CONTA DE PARTICULARES	11,22
413	2012	70399		GUIA DE RECEITA COLETIVA DE CONSUMIDORES DE AGUA	QUOTA DE DISPONIBILIDADE MENSAL	2,97
413	2012	7010801		GUIA DE RECEITA COLETIVA DE CONSUMIDORES DE AGUA	TRH - AGUA	0,00
413	2012	7020902		GUIA DE RECEITA COLETIVA DE CONSUMIDORES DE AGUA	TAXA DE GESTÃO DE RESIDUOS	0,00
413	2012	7020901		GUIA DE RECEITA COLETIVA DE CONSUMIDORES DE AGUA	SANEAMENTO	1,05
413	2012	7020902		GUIA DE RECEITA COLETIVA DE CONSUMIDORES DE AGUA	RESIDUOS SOLIDOS URBANOS	1,05
413	2012	7020901		GUIA DE RECEITA COLETIVA DE CONSUMIDORES DE AGUA	TRH SANEAMENTO	0,00
413	2012	7010801		GUIA DE RECEITA COLETIVA DE CONSUMIDORES DE AGUA	RECEITA DE AGUA	0,00
414	2012	7010801		GUIA DE RECEITA COLETIVA DE CONSUMIDORES DE AGUA	RECEITA DE AGUA	160,63
414	2012	7010801		GUIA DE RECEITA COLETIVA DE CONSUMIDORES DE AGUA	TRH - AGUA	4,03
414	2012	7020902		GUIA DE RECEITA COLETIVA DE CONSUMIDORES DE AGUA	TAXA DE GESTÃO DE RESIDUOS	4,01
414	2012	7020901		GUIA DE RECEITA COLETIVA DE CONSUMIDORES DE AGUA	SANEAMENTO	46,97
414	2012	70399		GUIA DE RECEITA COLETIVA DE CONSUMIDORES DE AGUA	QUOTA DE DISPONIBILIDADE MENSAL	44,55
414	2012	7020901		GUIA DE RECEITA COLETIVA DE CONSUMIDORES DE AGUA	TAXA DE GESTÃO DE RESIDUOS	10,89
414	2012	7020902		GUIA DE RECEITA COLETIVA DE CONSUMIDORES DE AGUA	RESIDUOS SOLIDOS URBANOS	87,84
416	2012	7020904		GUIA DE RECEITA COLETIVA DE CONSUMIDORES DE AGUA	TRABALHOS POR CONTA DE PARTICULARES	9,08
419	2012	7020904		GUIA DE RECEITA COLETIVA DE CONSUMIDORES DE AGUA	TRABALHOS POR CONTA DE PARTICULARES	308,31
423	2012	7010801		GUIA DE RECEITA COLETIVA DE CONSUMIDORES DE AGUA	RECEITA DE AGUA	15,74
423	2012	70399		GUIA DE RECEITA COLETIVA DE CONSUMIDORES DE AGUA	QUOTA DE DISPONIBILIDADE MENSAL	92,01
423	2012	40201		GUIA DE RECEITA COLETIVA DE CONSUMIDORES DE AGUA	JUROS DE MORA	0,02
425	2012	40201		GUIA DE RECEITA COLETIVA DE CONSUMIDORES DE AGUA	JUROS DE MORA	0,06
447	2012	70399		GUIA DE RECEITA COLETIVA DE CONSUMIDORES DE AGUA	QUOTA DE DISPONIBILIDADE MENSAL	50,49
447	2012	7020901		GUIA DE RECEITA COLETIVA DE CONSUMIDORES DE AGUA	SANEAMENTO	28,61
447	2012	7020902		GUIA DE RECEITA COLETIVA DE CONSUMIDORES DE AGUA	RESIDUOS SOLIDOS URBANOS	64,12
447	2012	7020902		GUIA DE RECEITA COLETIVA DE CONSUMIDORES DE AGUA	TAXA DE GESTÃO DE RESIDUOS	1,85
447	2012	7020901		GUIA DE RECEITA COLETIVA DE CONSUMIDORES DE AGUA	TRH SANEAMENTO	5,03
447	2012	7010801		GUIA DE RECEITA COLETIVA DE CONSUMIDORES DE AGUA	TRH - AGUA	1,92
447	2012	7010801		GUIA DE RECEITA COLETIVA DE CONSUMIDORES DE AGUA	RECEITA DE AGUA	53,68
448	2012	7020901		GUIA DE RECEITA COLETIVA DE CONSUMIDORES DE AGUA	TRH SANEAMENTO	0,00
448	2012	70399		GUIA DE RECEITA COLETIVA DE CONSUMIDORES DE AGUA	QUOTA DE DISPONIBILIDADE MENSAL	2,97
448	2012	7010801		GUIA DE RECEITA COLETIVA DE CONSUMIDORES DE AGUA	RECEITA DE AGUA	0,00
448	2012	7020902		GUIA DE RECEITA COLETIVA DE CONSUMIDORES DE AGUA	RESIDUOS SOLIDOS URBANOS	1,05
448	2012	7020902		GUIA DE RECEITA COLETIVA DE CONSUMIDORES DE AGUA	TAXA DE GESTÃO DE RESIDUOS	0,00

MAPA DE RECEBIMENTOS EM ATRASO EXISTENTES EM 31/12/2013

ID	ANO DE CONSTITUIÇÃO DA DIVIDA	CLASSIFICAÇÃO ECONÓMICA	CLIENTE / DEVEDOR		DESCRIÇÃO	VALOR
			NIF	DESIGNAÇÃO		
448	2012	7010801		GUIA DE RECEITA COLETIVA DE CONSUMIDORES DE AGUA	TRH - AGUA	0,00
448	2012	7020901		GUIA DE RECEITA COLETIVA DE CONSUMIDORES DE AGUA	SANEAMENTO	1,05
1	2013	401239999		GUIA DE RECEITA COLETIVA DE CONSUMIDORES DE AGUA	CONTRATO DE AGUA	0,00
1	2013	40201		GUIA DE RECEITA COLETIVA DE CONSUMIDORES DE AGUA	JUROS DE MORA - AGUA	0,37
2	2013	202069999		GUIA DE RECEITA COLETIVA DE CONSUMIDORES DE AGUA	CONTRATO DE AGUA	0,00
2	2013	401239999		GUIA DE RECEITA COLETIVA DE CONSUMIDORES DE AGUA	CONTRATO DE AGUA	0,00
2	2013	40201		GUIA DE RECEITA COLETIVA DE CONSUMIDORES DE AGUA	JUROS DE MORA - AGUA	0,06
4	2013	401239999		GUIA DE RECEITA COLETIVA DE CONSUMIDORES DE AGUA	CONTRATO DE AGUA	0,00
4	2013	40201		GUIA DE RECEITA COLETIVA DE CONSUMIDORES DE AGUA	JUROS DE MORA - AGUA	0,00
4	2013	7020904		GUIA DE RECEITA COLETIVA DE CONSUMIDORES DE AGUA	TRABALHO POR CONTA DE PARTICULARES	22,42
4	2013	7020904		GUIA DE RECEITA COLETIVA DE CONSUMIDORES DE AGUA	TRABALHO POR CONTA DE PARTICULARES	0,00
8	2013	401239999		GUIA DE RECEITA COLETIVA DE CONSUMIDORES DE AGUA	CONTRATO DE AGUA	0,00
8	2013	40201		GUIA DE RECEITA COLETIVA DE CONSUMIDORES DE AGUA	JUROS DE MORA - AGUA	0,66
8	2013	401239999		GUIA DE RECEITA COLETIVA DE CONSUMIDORES DE AGUA	TAXA DE EXPEDIENTE	0,00
8	2013	40299		GUIA DE RECEITA COLETIVA DE CONSUMIDORES DE AGUA	TAXA DE RESTABELECIMENTO	0,00
9	2013	40201		GUIA DE RECEITA COLETIVA DE CONSUMIDORES DE AGUA	JUROS DE MORA - AGUA	0,00
9	2013	7020904		GUIA DE RECEITA COLETIVA DE CONSUMIDORES DE AGUA	TRABALHO POR CONTA DE PARTICULARES	13,74
9	2013	401239999		GUIA DE RECEITA COLETIVA DE CONSUMIDORES DE AGUA	TAXA DE EXPEDIENTE	0,00
26	2013	7010801		GUIA DE RECEITA COLETIVA DE CONSUMIDORES DE AGUA	RECEITA DE AGUA	33,81
26	2013	70399		GUIA DE RECEITA COLETIVA DE CONSUMIDORES DE AGUA	QUOTA DE DISPONIBILIDADE MENSAL	49,11
26	2013	7020902		GUIA DE RECEITA COLETIVA DE CONSUMIDORES DE AGUA	RESIDUOS SOLIDOS	54,35
26	2013	7020901		GUIA DE RECEITA COLETIVA DE CONSUMIDORES DE AGUA	SANEAMENTO	23,99
26	2013	7010801		GUIA DE RECEITA COLETIVA DE CONSUMIDORES DE AGUA	TRH - AGUA	1,49
26	2013	7020902		GUIA DE RECEITA COLETIVA DE CONSUMIDORES DE AGUA	TAXA DE GESTÃO DE RESIDUOS	1,44
26	2013	7020901		GUIA DE RECEITA COLETIVA DE CONSUMIDORES DE AGUA	TRH SANEAMENTO	3,93
53	2013	7010801		GUIA DE RECEITA COLETIVA DE CONSUMIDORES DE AGUA	RECEITA DE AGUA	36,46
53	2013	70399		GUIA DE RECEITA COLETIVA DE CONSUMIDORES DE AGUA	QUOTA DE DISPONIBILIDADE MENSAL	40,20
53	2013	7020902		GUIA DE RECEITA COLETIVA DE CONSUMIDORES DE AGUA	RESIDUOS SOLIDOS	34,16
53	2013	7020901		GUIA DE RECEITA COLETIVA DE CONSUMIDORES DE AGUA	SANEAMENTO	20,48
53	2013	7010801		GUIA DE RECEITA COLETIVA DE CONSUMIDORES DE AGUA	TRH - AGUA	1,32
53	2013	7020902		GUIA DE RECEITA COLETIVA DE CONSUMIDORES DE AGUA	TAXA DE GESTÃO DE RESIDUOS	1,33
53	2013	7020901		GUIA DE RECEITA COLETIVA DE CONSUMIDORES DE AGUA	TRH SANEAMENTO	3,60
54	2013	7010801		GUIA DE RECEITA COLETIVA DE CONSUMIDORES DE AGUA	RECEITA DE AGUA	0,48
54	2013	70399		GUIA DE RECEITA COLETIVA DE CONSUMIDORES DE AGUA	QUOTA DE DISPONIBILIDADE MENSAL	2,97
54	2013	7020902		GUIA DE RECEITA COLETIVA DE CONSUMIDORES DE AGUA	RESIDUOS SOLIDOS	1,21
54	2013	7020901		GUIA DE RECEITA COLETIVA DE CONSUMIDORES DE AGUA	SANEAMENTO	1,14
54	2013	7010801		GUIA DE RECEITA COLETIVA DE CONSUMIDORES DE AGUA	TRH - AGUA	0,03
54	2013	7020902		GUIA DE RECEITA COLETIVA DE CONSUMIDORES DE AGUA	TAXA DE GESTÃO DE RESIDUOS	0,03
54	2013	7020901		GUIA DE RECEITA COLETIVA DE CONSUMIDORES DE AGUA	TRH SANEAMENTO	0,08
58	2013	401239999		GUIA DE RECEITA COLETIVA DE CONSUMIDORES DE AGUA	CONTRATO DE AGUA	0,00
58	2013	40201		GUIA DE RECEITA COLETIVA DE CONSUMIDORES DE AGUA	JUROS DE MORA - AGUA	0,04
58	2013	401239999		GUIA DE RECEITA COLETIVA DE CONSUMIDORES DE AGUA	TAXA DE EXPEDIENTE	0,00
73	2013	401239999		GUIA DE RECEITA COLETIVA DE CONSUMIDORES DE AGUA	CONTRATO DE AGUA	0,00
73	2013	40201		GUIA DE RECEITA COLETIVA DE CONSUMIDORES DE AGUA	JUROS DE MORA - AGUA	0,38
73	2013	401239999		GUIA DE RECEITA COLETIVA DE CONSUMIDORES DE AGUA	TAXA DE EXPEDIENTE	0,00
89	2013	7010801		GUIA DE RECEITA COLETIVA DE CONSUMIDORES DE AGUA	RECEITA DE AGUA	49,61
89	2013	70399		GUIA DE RECEITA COLETIVA DE CONSUMIDORES DE AGUA	QUOTA DE DISPONIBILIDADE MENSAL	43,17
89	2013	7020902		GUIA DE RECEITA COLETIVA DE CONSUMIDORES DE AGUA	RESIDUOS SOLIDOS	40,59

MAPA DE RECEBIMENTOS EM ATRASO EXISTENTES EM 31/12/2013

ID	ANO DE CONSTITUIÇÃO DA DIVIDA	CLASSIFICAÇÃO ECONÓMICA	CLIENTE / DEVEDOR		DESCRIÇÃO	VALOR
			NIF	DESIGNAÇÃO		
89	2013	7020901		GUIA DE RECEITA COLETIVA DE CONSUMIDORES DE AGUA	SANEAMENTO	24,01
89	2013	7010801		GUIA DE RECEITA COLETIVA DE CONSUMIDORES DE AGUA	TRH - AGUA	2,00
89	2013	7020902		GUIA DE RECEITA COLETIVA DE CONSUMIDORES DE AGUA	TAXA DE GESTÃO DE RESIDUOS	2,01
89	2013	7020901		GUIA DE RECEITA COLETIVA DE CONSUMIDORES DE AGUA	TRH SANEAMENTO	5,43
90	2013	7010801		GUIA DE RECEITA COLETIVA DE CONSUMIDORES DE AGUA	RECEITA DE AGUA	0,00
90	2013	70399		GUIA DE RECEITA COLETIVA DE CONSUMIDORES DE AGUA	QUOTA DE DISPONIBILIDADE MENSAL	2,97
90	2013	7020902		GUIA DE RECEITA COLETIVA DE CONSUMIDORES DE AGUA	RESIDUOS SOLIDOS	1,05
90	2013	7020901		GUIA DE RECEITA COLETIVA DE CONSUMIDORES DE AGUA	SANEAMENTO	1,05
90	2013	7010801		GUIA DE RECEITA COLETIVA DE CONSUMIDORES DE AGUA	TRH - AGUA	0,00
90	2013	7020902		GUIA DE RECEITA COLETIVA DE CONSUMIDORES DE AGUA	TAXA DE GESTÃO DE RESIDUOS	0,00
90	2013	7020901		GUIA DE RECEITA COLETIVA DE CONSUMIDORES DE AGUA	TRH SANEAMENTO	0,00
101	2013	40201		GUIA DE RECEITA COLETIVA DE CONSUMIDORES DE AGUA	JUROS DE MORA - AGUA	1,11
101	2013	7010801		GUIA DE RECEITA COLETIVA DE CONSUMIDORES DE AGUA	CONSUMO AGUA	23,60
101	2013	70399		GUIA DE RECEITA COLETIVA DE CONSUMIDORES DE AGUA	QUOTA DISPONIBILIDADE MENSAL	8,91
101	2013	7020902		GUIA DE RECEITA COLETIVA DE CONSUMIDORES DE AGUA	RESIDUOS URBANOS	10,94
101	2013	7020901		GUIA DE RECEITA COLETIVA DE CONSUMIDORES DE AGUA	SANEAMENTO	7,59
101	2013	7010801		GUIA DE RECEITA COLETIVA DE CONSUMIDORES DE AGUA	TRH - AGUA	1,04
101	2013	7020902		GUIA DE RECEITA COLETIVA DE CONSUMIDORES DE AGUA	TAXA RESIDUOS SOLIDOS URBANOS	1,05
101	2013	7020901		GUIA DE RECEITA COLETIVA DE CONSUMIDORES DE AGUA	TRH - SANEAMENTO	2,85
131	2013	7010801		GUIA DE RECEITA COLETIVA DE CONSUMIDORES DE AGUA	RECEITA DE AGUA	112,57
131	2013	70399		GUIA DE RECEITA COLETIVA DE CONSUMIDORES DE AGUA	QUOTA DE DISPONIBILIDADE MENSAL	52,08
131	2013	7020902		GUIA DE RECEITA COLETIVA DE CONSUMIDORES DE AGUA	RESIDUOS SOLIDOS	83,55
131	2013	7020901		GUIA DE RECEITA COLETIVA DE CONSUMIDORES DE AGUA	SANEAMENTO	39,58
131	2013	7010801		GUIA DE RECEITA COLETIVA DE CONSUMIDORES DE AGUA	TRH - AGUA	3,29
131	2013	7020902		GUIA DE RECEITA COLETIVA DE CONSUMIDORES DE AGUA	TAXA DE GESTÃO DE RESIDUOS	3,29
131	2013	7020901		GUIA DE RECEITA COLETIVA DE CONSUMIDORES DE AGUA	TRH SANEAMENTO	7,96
132	2013	7010801		GUIA DE RECEITA COLETIVA DE CONSUMIDORES DE AGUA	RECEITA DE AGUA	0,00
132	2013	70399		GUIA DE RECEITA COLETIVA DE CONSUMIDORES DE AGUA	QUOTA DE DISPONIBILIDADE MENSAL	0,00
132	2013	7020902		GUIA DE RECEITA COLETIVA DE CONSUMIDORES DE AGUA	RESIDUOS SOLIDOS	0,00
132	2013	7020901		GUIA DE RECEITA COLETIVA DE CONSUMIDORES DE AGUA	SANEAMENTO	0,00
132	2013	7010801		GUIA DE RECEITA COLETIVA DE CONSUMIDORES DE AGUA	TRH - AGUA	0,00
132	2013	7020902		GUIA DE RECEITA COLETIVA DE CONSUMIDORES DE AGUA	TAXA DE GESTÃO DE RESIDUOS	0,00
132	2013	7020901		GUIA DE RECEITA COLETIVA DE CONSUMIDORES DE AGUA	TRH SANEAMENTO	0,00
144	2013	40201		GUIA DE RECEITA COLETIVA DE CONSUMIDORES DE AGUA	JUROS DE MORA - AGUA	0,00
144	2013	7020904		GUIA DE RECEITA COLETIVA DE CONSUMIDORES DE AGUA	TRABALHO POR CONTA DE PARTICULARES	9,16
144	2013	401239999		GUIA DE RECEITA COLETIVA DE CONSUMIDORES DE AGUA	TAXA DE EXPEDIENTE	0,00
160	2013	40201		GUIA DE RECEITA COLETIVA DE CONSUMIDORES DE AGUA	JUROS DE MORA - AGUA	0,01
160	2013	401239999		GUIA DE RECEITA COLETIVA DE CONSUMIDORES DE AGUA	TAXA DE EXPEDIENTE	0,00
168	2013	401239999		GUIA DE RECEITA COLETIVA DE CONSUMIDORES DE AGUA	CONTRATO DE AGUA	0,00
168	2013	40201		GUIA DE RECEITA COLETIVA DE CONSUMIDORES DE AGUA	JUROS DE MORA - AGUA	0,00
168	2013	7020904		GUIA DE RECEITA COLETIVA DE CONSUMIDORES DE AGUA	RAMAIS DE AGUAS	0,00
168	2013	7020904		GUIA DE RECEITA COLETIVA DE CONSUMIDORES DE AGUA	TRABALHO POR CONTA DE PARTICULARES	15,29
168	2013	401239999		GUIA DE RECEITA COLETIVA DE CONSUMIDORES DE AGUA	TAXA DE EXPEDIENTE	0,00
171	2013	40201		GUIA DE RECEITA COLETIVA DE CONSUMIDORES DE AGUA	JUROS DE MORA - AGUA	0,02
171	2013	401239999		GUIA DE RECEITA COLETIVA DE CONSUMIDORES DE AGUA	TAXA DE EXPEDIENTE	0,00
182	2013	401239999		GUIA DE RECEITA COLETIVA DE CONSUMIDORES DE AGUA	CONTRATO DE AGUA	0,00
182	2013	40201		GUIA DE RECEITA COLETIVA DE CONSUMIDORES DE AGUA	JUROS DE MORA - AGUA	0,07
182	2013	7020904		GUIA DE RECEITA COLETIVA DE CONSUMIDORES DE AGUA	RAMAIS DE AGUAS	0,00

MAPA DE RECEBIMENTOS EM ATRASO EXISTENTES EM 31/12/2013

ID	ANO DE CONSTITUIÇÃO DA DIVIDA	CLASSIFICAÇÃO ECONÓMICA	CLIENTE / DEVEDOR		DESCRIÇÃO	VALOR
			NIF	DESIGNAÇÃO		
182	2013	401239999		GUIA DE RECEITA COLETIVA DE CONSUMIDORES DE AGUA	TAXA DE EXPEDIENTE	0,00
182	2013	40299		GUIA DE RECEITA COLETIVA DE CONSUMIDORES DE AGUA	TAXA DE RESTABELECIMENTO	0,00
183	2013	7010801		GUIA DE RECEITA COLETIVA DE CONSUMIDORES DE AGUA	RECEITA DE AGUA	90,82
183	2013	70399		GUIA DE RECEITA COLETIVA DE CONSUMIDORES DE AGUA	QUOTA DE DISPONIBILIDADE MENSAL	49,11
183	2013	7020902		GUIA DE RECEITA COLETIVA DE CONSUMIDORES DE AGUA	RESIDUOS SOLIDOS	65,82
183	2013	7020901		GUIA DE RECEITA COLETIVA DE CONSUMIDORES DE AGUA	SANEAMENTO	34,98
183	2013	7010801		GUIA DE RECEITA COLETIVA DE CONSUMIDORES DE AGUA	TRH - AGUA	2,30
183	2013	7020902		GUIA DE RECEITA COLETIVA DE CONSUMIDORES DE AGUA	TAXA DE GESTÃO DE RESIDUOS	2,30
183	2013	7020901		GUIA DE RECEITA COLETIVA DE CONSUMIDORES DE AGUA	TRH SANEAMENTO	6,29
184	2013	7010801		GUIA DE RECEITA COLETIVA DE CONSUMIDORES DE AGUA	RECEITA DE AGUA	0,00
184	2013	70399		GUIA DE RECEITA COLETIVA DE CONSUMIDORES DE AGUA	QUOTA DE DISPONIBILIDADE MENSAL	2,97
184	2013	7020902		GUIA DE RECEITA COLETIVA DE CONSUMIDORES DE AGUA	RESIDUOS SOLIDOS	1,05
184	2013	7020901		GUIA DE RECEITA COLETIVA DE CONSUMIDORES DE AGUA	SANEAMENTO	1,05
184	2013	7010801		GUIA DE RECEITA COLETIVA DE CONSUMIDORES DE AGUA	TRH - AGUA	0,00
184	2013	7020902		GUIA DE RECEITA COLETIVA DE CONSUMIDORES DE AGUA	TAXA DE GESTÃO DE RESIDUOS	0,00
184	2013	7020901		GUIA DE RECEITA COLETIVA DE CONSUMIDORES DE AGUA	TRH SANEAMENTO	0,00
188	2013	40201		GUIA DE RECEITA COLETIVA DE CONSUMIDORES DE AGUA	JUROS DE MORA - AGUA	10,76
188	2013	7010801		GUIA DE RECEITA COLETIVA DE CONSUMIDORES DE AGUA	CONSUMO AGUA	180,52
188	2013	70399		GUIA DE RECEITA COLETIVA DE CONSUMIDORES DE AGUA	QUOTA DISPONIBILIDADE MENSAL	2,66
188	2013	7020902		GUIA DE RECEITA COLETIVA DE CONSUMIDORES DE AGUA	RESIDUOS URBANOS	28,14
188	2013	7020901		GUIA DE RECEITA COLETIVA DE CONSUMIDORES DE AGUA	SANEAMENTO	35,00
188	2013	7010801		GUIA DE RECEITA COLETIVA DE CONSUMIDORES DE AGUA	TRH - AGUA	2,50
188	2013	7020902		GUIA DE RECEITA COLETIVA DE CONSUMIDORES DE AGUA	TAXA RESIDUOS SOLIDOS URBANOS	2,50
188	2013	7020901		GUIA DE RECEITA COLETIVA DE CONSUMIDORES DE AGUA	TRH - SANEAMENTO	6,86
188	2013	401239999		GUIA DE RECEITA COLETIVA DE CONSUMIDORES DE AGUA	TAXA DE EXPEDIENTE	0,00
214	2013	7010801		GUIA DE RECEITA COLETIVA DE CONSUMIDORES DE AGUA	RECEITA DE AGUA	172,39
214	2013	70399		GUIA DE RECEITA COLETIVA DE CONSUMIDORES DE AGUA	QUOTA DE DISPONIBILIDADE MENSAL	64,59
214	2013	7020902		GUIA DE RECEITA COLETIVA DE CONSUMIDORES DE AGUA	RESIDUOS SOLIDOS	117,03
214	2013	7020901		GUIA DE RECEITA COLETIVA DE CONSUMIDORES DE AGUA	SANEAMENTO	62,88
214	2013	7010801		GUIA DE RECEITA COLETIVA DE CONSUMIDORES DE AGUA	TRH - AGUA	4,53
214	2013	7020902		GUIA DE RECEITA COLETIVA DE CONSUMIDORES DE AGUA	TAXA DE GESTÃO DE RESIDUOS	4,55
214	2013	7020901		GUIA DE RECEITA COLETIVA DE CONSUMIDORES DE AGUA	TRH SANEAMENTO	12,39
215	2013	7010801		GUIA DE RECEITA COLETIVA DE CONSUMIDORES DE AGUA	RECEITA DE AGUA	0,00
215	2013	70399		GUIA DE RECEITA COLETIVA DE CONSUMIDORES DE AGUA	QUOTA DE DISPONIBILIDADE MENSAL	2,97
215	2013	7020902		GUIA DE RECEITA COLETIVA DE CONSUMIDORES DE AGUA	RESIDUOS SOLIDOS	1,05
215	2013	7020901		GUIA DE RECEITA COLETIVA DE CONSUMIDORES DE AGUA	SANEAMENTO	1,05
215	2013	7010801		GUIA DE RECEITA COLETIVA DE CONSUMIDORES DE AGUA	TRH - AGUA	0,00
215	2013	7020902		GUIA DE RECEITA COLETIVA DE CONSUMIDORES DE AGUA	TAXA DE GESTÃO DE RESIDUOS	0,00
215	2013	7020901		GUIA DE RECEITA COLETIVA DE CONSUMIDORES DE AGUA	TRH SANEAMENTO	0,00
254	2013	40201		GUIA DE RECEITA COLETIVA DE CONSUMIDORES DE AGUA	JUROS DE MORA - AGUA	0,03
254	2013	7010801		GUIA DE RECEITA COLETIVA DE CONSUMIDORES DE AGUA	CONSUMO AGUA	5,39
254	2013	70399		GUIA DE RECEITA COLETIVA DE CONSUMIDORES DE AGUA	QUOTA DISPONIBILIDADE MENSAL	1,18
254	2013	7020902		GUIA DE RECEITA COLETIVA DE CONSUMIDORES DE AGUA	RESIDUOS URBANOS	2,20
254	2013	7010801		GUIA DE RECEITA COLETIVA DE CONSUMIDORES DE AGUA	TRH - AGUA	0,17
256	2013	40201		GUIA DE RECEITA COLETIVA DE CONSUMIDORES DE AGUA	JUROS DE MORA - AGUA	1,18
256	2013	401239999		GUIA DE RECEITA COLETIVA DE CONSUMIDORES DE AGUA	TAXA DE EXPEDIENTE	0,00
256	2013	40299		GUIA DE RECEITA COLETIVA DE CONSUMIDORES DE AGUA	TAXA DE RESTABELECIMENTO	0,00
258	2013	40201		GUIA DE RECEITA COLETIVA DE CONSUMIDORES DE AGUA	JUROS DE MORA - AGUA	0,35

MAPA DE RECEBIMENTOS EM ATRASO EXISTENTES EM 31/12/2013

ID	ANO DE CONSTITUIÇÃO DA DIVIDA	CLASSIFICAÇÃO ECONÓMICA	CLIENTE / DEVEDOR		DESCRIÇÃO	VALOR
			NIF	DESIGNAÇÃO		
258	2013	7010801		GUIA DE RECEITA COLETIVA DE CONSUMIDORES DE AGUA	CONSUMO AGUA	6,31
258	2013	70399		GUIA DE RECEITA COLETIVA DE CONSUMIDORES DE AGUA	QUOTA DISPONIBILIDADE MENSAL	1,48
258	2013	7020902		GUIA DE RECEITA COLETIVA DE CONSUMIDORES DE AGUA	RESIDUOS URBANOS	2,59
258	2013	7020901		GUIA DE RECEITA COLETIVA DE CONSUMIDORES DE AGUA	SANEAMENTO	1,70
258	2013	7010801		GUIA DE RECEITA COLETIVA DE CONSUMIDORES DE AGUA	TRH - AGUA	0,19
258	2013	7020902		GUIA DE RECEITA COLETIVA DE CONSUMIDORES DE AGUA	TAXA RESIDUOS SOLIDOS URBANOS	0,18
258	2013	7020901		GUIA DE RECEITA COLETIVA DE CONSUMIDORES DE AGUA	TRH - SANEAMENTO	0,53
258	2013	7020904		GUIA DE RECEITA COLETIVA DE CONSUMIDORES DE AGUA	TRABALHO POR CONTA DE PARTICULARES	0,00
261	2013	40201		GUIA DE RECEITA COLETIVA DE CONSUMIDORES DE AGUA	JUROS DE MORA - AGUA	0,01
261	2013	401239999		GUIA DE RECEITA COLETIVA DE CONSUMIDORES DE AGUA	TAXA DE EXPEDIENTE	0,00
261	2013	40299		GUIA DE RECEITA COLETIVA DE CONSUMIDORES DE AGUA	TAXA DE RESTABELECIMENTO	0,00
263	2013	7010801		GUIA DE RECEITA COLETIVA DE CONSUMIDORES DE AGUA	RECEITA DE AGUA	92,26
263	2013	70399		GUIA DE RECEITA COLETIVA DE CONSUMIDORES DE AGUA	QUOTA DE DISPONIBILIDADE MENSAL	67,56
263	2013	7020902		GUIA DE RECEITA COLETIVA DE CONSUMIDORES DE AGUA	RESIDUOS SOLIDOS	91,60
263	2013	7020901		GUIA DE RECEITA COLETIVA DE CONSUMIDORES DE AGUA	SANEAMENTO	45,69
263	2013	7010801		GUIA DE RECEITA COLETIVA DE CONSUMIDORES DE AGUA	TRH - AGUA	3,30
263	2013	7020902		GUIA DE RECEITA COLETIVA DE CONSUMIDORES DE AGUA	TAXA DE GESTÃO DE RESIDUOS	2,90
263	2013	7020901		GUIA DE RECEITA COLETIVA DE CONSUMIDORES DE AGUA	TRH SANEAMENTO	7,89
264	2013	7010801		GUIA DE RECEITA COLETIVA DE CONSUMIDORES DE AGUA	RECEITA DE AGUA	0,00
264	2013	70399		GUIA DE RECEITA COLETIVA DE CONSUMIDORES DE AGUA	QUOTA DE DISPONIBILIDADE MENSAL	2,97
264	2013	7020902		GUIA DE RECEITA COLETIVA DE CONSUMIDORES DE AGUA	RESIDUOS SOLIDOS	1,05
264	2013	7020901		GUIA DE RECEITA COLETIVA DE CONSUMIDORES DE AGUA	SANEAMENTO	1,05
264	2013	7010801		GUIA DE RECEITA COLETIVA DE CONSUMIDORES DE AGUA	TRH - AGUA	0,00
264	2013	7020902		GUIA DE RECEITA COLETIVA DE CONSUMIDORES DE AGUA	TAXA DE GESTÃO DE RESIDUOS	0,00
264	2013	7020901		GUIA DE RECEITA COLETIVA DE CONSUMIDORES DE AGUA	TRH SANEAMENTO	0,00
265	2013	40201		GUIA DE RECEITA COLETIVA DE CONSUMIDORES DE AGUA	JUROS DE MORA - AGUA	0,11
265	2013	7010801		GUIA DE RECEITA COLETIVA DE CONSUMIDORES DE AGUA	CONSUMO AGUA	13,16
265	2013	70399		GUIA DE RECEITA COLETIVA DE CONSUMIDORES DE AGUA	QUOTA DISPONIBILIDADE MENSAL	0,74
265	2013	7020902		GUIA DE RECEITA COLETIVA DE CONSUMIDORES DE AGUA	RESIDUOS URBANOS	4,60
265	2013	7020901		GUIA DE RECEITA COLETIVA DE CONSUMIDORES DE AGUA	SANEAMENTO	2,74
265	2013	7010801		GUIA DE RECEITA COLETIVA DE CONSUMIDORES DE AGUA	TRH - AGUA	0,25
265	2013	7020902		GUIA DE RECEITA COLETIVA DE CONSUMIDORES DE AGUA	TAXA RESIDUOS SOLIDOS URBANOS	0,25
265	2013	7020901		GUIA DE RECEITA COLETIVA DE CONSUMIDORES DE AGUA	TRH - SANEAMENTO	0,69
265	2013	401239999		GUIA DE RECEITA COLETIVA DE CONSUMIDORES DE AGUA	TAXA DE EXPEDIENTE	0,00
270	2013	7010801		GUIA DE RECEITA COLETIVA DE CONSUMIDORES DE AGUA	RECEITA DE AGUA	2.320,13
270	2013	401239999		GUIA DE RECEITA COLETIVA DE CONSUMIDORES DE AGUA	CONTRATO DE AGUA	0,00
270	2013	40201		GUIA DE RECEITA COLETIVA DE CONSUMIDORES DE AGUA	JUROS DE MORA - AGUA	0,00
270	2013	70399		GUIA DE RECEITA COLETIVA DE CONSUMIDORES DE AGUA	QUOTA DE DISPONIBILIDADE MENSAL	106,85
270	2013	7020904		GUIA DE RECEITA COLETIVA DE CONSUMIDORES DE AGUA	TRABALHO POR CONTA DE PARTICULARES	0,00
270	2013	401239999		GUIA DE RECEITA COLETIVA DE CONSUMIDORES DE AGUA	TAXA DE EXPEDIENTE	0,00
275	2013	40201		GUIA DE RECEITA COLETIVA DE CONSUMIDORES DE AGUA	JUROS DE MORA - AGUA	0,00
275	2013	7020904		GUIA DE RECEITA COLETIVA DE CONSUMIDORES DE AGUA	RAMAIS DE AGUAS	35,26
275	2013	7020904		GUIA DE RECEITA COLETIVA DE CONSUMIDORES DE AGUA	TRABALHO POR CONTA DE PARTICULARES	22,62
275	2013	401239999		GUIA DE RECEITA COLETIVA DE CONSUMIDORES DE AGUA	TAXA DE EXPEDIENTE	0,00
278	2013	401239999		GUIA DE RECEITA COLETIVA DE CONSUMIDORES DE AGUA	CONTRATO DE AGUA	0,00
278	2013	40201		GUIA DE RECEITA COLETIVA DE CONSUMIDORES DE AGUA	JUROS DE MORA - AGUA	0,00
278	2013	7020904		GUIA DE RECEITA COLETIVA DE CONSUMIDORES DE AGUA	TRABALHO POR CONTA DE PARTICULARES	22,62
278	2013	401239999		GUIA DE RECEITA COLETIVA DE CONSUMIDORES DE AGUA	TAXA DE EXPEDIENTE	0,00

MAPA DE RECEBIMENTOS EM ATRASO EXISTENTES EM 31/12/2013

ID	ANO DE CONSTITUIÇÃO DA DIVIDA	CLASSIFICAÇÃO ECONÓMICA	CLIENTE / DEVEDOR		DESCRIÇÃO	VALOR
			NIF	DESIGNAÇÃO		
287	2013	40201		GUIA DE RECEITA COLETIVA DE CONSUMIDORES DE AGUA	JUROS DE MORA - AGUA	0,09
287	2013	7010801		GUIA DE RECEITA COLETIVA DE CONSUMIDORES DE AGUA	CONSUMO AGUA	141,63
287	2013	70399		GUIA DE RECEITA COLETIVA DE CONSUMIDORES DE AGUA	QUOTA DISPONIBILIDADE MENSAL	2,97
287	2013	7020902		GUIA DE RECEITA COLETIVA DE CONSUMIDORES DE AGUA	RESIDUOS URBANOS	31,00
287	2013	7020901		GUIA DE RECEITA COLETIVA DE CONSUMIDORES DE AGUA	SANEAMENTO	27,77
287	2013	7010801		GUIA DE RECEITA COLETIVA DE CONSUMIDORES DE AGUA	TRH - AGUA	2,09
287	2013	7020902		GUIA DE RECEITA COLETIVA DE CONSUMIDORES DE AGUA	TAXA RESIDUOS SOLIDOS URBANOS	2,09
287	2013	7020901		GUIA DE RECEITA COLETIVA DE CONSUMIDORES DE AGUA	TRH - SANEAMENTO	5,70
289	2013	40201		GUIA DE RECEITA COLETIVA DE CONSUMIDORES DE AGUA	JUROS DE MORA - AGUA	0,10
289	2013	7010801		GUIA DE RECEITA COLETIVA DE CONSUMIDORES DE AGUA	CONSUMO AGUA	7,37
289	2013	70399		GUIA DE RECEITA COLETIVA DE CONSUMIDORES DE AGUA	QUOTA DISPONIBILIDADE MENSAL	2,97
289	2013	7020902		GUIA DE RECEITA COLETIVA DE CONSUMIDORES DE AGUA	RESIDUOS URBANOS	3,48
289	2013	7020901		GUIA DE RECEITA COLETIVA DE CONSUMIDORES DE AGUA	SANEAMENTO	2,44
289	2013	7010801		GUIA DE RECEITA COLETIVA DE CONSUMIDORES DE AGUA	TRH - AGUA	0,34
289	2013	7020902		GUIA DE RECEITA COLETIVA DE CONSUMIDORES DE AGUA	TAXA RESIDUOS SOLIDOS URBANOS	0,34
289	2013	7020901		GUIA DE RECEITA COLETIVA DE CONSUMIDORES DE AGUA	TRH - SANEAMENTO	0,92
291	2013	7010801		GUIA DE RECEITA COLETIVA DE CONSUMIDORES DE AGUA	RECEITA DE AGUA	954,88
291	2013	70399		GUIA DE RECEITA COLETIVA DE CONSUMIDORES DE AGUA	QUOTA DE DISPONIBILIDADE MENSAL	79,44
291	2013	7020902		GUIA DE RECEITA COLETIVA DE CONSUMIDORES DE AGUA	RESIDUOS SOLIDOS	212,16
291	2013	7020901		GUIA DE RECEITA COLETIVA DE CONSUMIDORES DE AGUA	SANEAMENTO	186,80
291	2013	7010801		GUIA DE RECEITA COLETIVA DE CONSUMIDORES DE AGUA	TRH - AGUA	16,52
291	2013	7020902		GUIA DE RECEITA COLETIVA DE CONSUMIDORES DE AGUA	TAXA DE GESTÃO DE RESIDUOS	16,31
291	2013	7020901		GUIA DE RECEITA COLETIVA DE CONSUMIDORES DE AGUA	TRH SANEAMENTO	44,41
292	2013	7010801		GUIA DE RECEITA COLETIVA DE CONSUMIDORES DE AGUA	RECEITA DE AGUA	0,00
292	2013	70399		GUIA DE RECEITA COLETIVA DE CONSUMIDORES DE AGUA	QUOTA DE DISPONIBILIDADE MENSAL	6,57
292	2013	7020902		GUIA DE RECEITA COLETIVA DE CONSUMIDORES DE AGUA	RESIDUOS SOLIDOS	2,10
292	2013	7020901		GUIA DE RECEITA COLETIVA DE CONSUMIDORES DE AGUA	SANEAMENTO	2,10
292	2013	7010801		GUIA DE RECEITA COLETIVA DE CONSUMIDORES DE AGUA	TRH - AGUA	0,00
292	2013	7020902		GUIA DE RECEITA COLETIVA DE CONSUMIDORES DE AGUA	TAXA DE GESTÃO DE RESIDUOS	0,00
292	2013	7020901		GUIA DE RECEITA COLETIVA DE CONSUMIDORES DE AGUA	TRH SANEAMENTO	0,00
293	2013	40201		GUIA DE RECEITA COLETIVA DE CONSUMIDORES DE AGUA	JUROS DE MORA - AGUA	0,02
293	2013	401239999		GUIA DE RECEITA COLETIVA DE CONSUMIDORES DE AGUA	TAXA DE EXPEDIENTE	0,00
294	2013	40201		GUIA DE RECEITA COLETIVA DE CONSUMIDORES DE AGUA	JUROS DE MORA - AGUA	0,59
294	2013	7010801		GUIA DE RECEITA COLETIVA DE CONSUMIDORES DE AGUA	CONSUMO AGUA	85,02
294	2013	70399		GUIA DE RECEITA COLETIVA DE CONSUMIDORES DE AGUA	QUOTA DISPONIBILIDADE MENSAL	5,94
294	2013	7020902		GUIA DE RECEITA COLETIVA DE CONSUMIDORES DE AGUA	RESIDUOS URBANOS	30,19
294	2013	7020901		GUIA DE RECEITA COLETIVA DE CONSUMIDORES DE AGUA	SANEAMENTO	18,14
294	2013	7010801		GUIA DE RECEITA COLETIVA DE CONSUMIDORES DE AGUA	TRH - AGUA	1,76
294	2013	7020902		GUIA DE RECEITA COLETIVA DE CONSUMIDORES DE AGUA	TAXA RESIDUOS SOLIDOS URBANOS	1,79
294	2013	7020901		GUIA DE RECEITA COLETIVA DE CONSUMIDORES DE AGUA	TRH - SANEAMENTO	4,86
296	2013	401239999		GUIA DE RECEITA COLETIVA DE CONSUMIDORES DE AGUA	CONTRATO DE AGUA	0,00
296	2013	40201		GUIA DE RECEITA COLETIVA DE CONSUMIDORES DE AGUA	JUROS DE MORA - AGUA	0,40
296	2013	401239999		GUIA DE RECEITA COLETIVA DE CONSUMIDORES DE AGUA	TAXA DE EXPEDIENTE	0,00
303	2013	40201		GUIA DE RECEITA COLETIVA DE CONSUMIDORES DE AGUA	JUROS DE MORA - AGUA	0,05
303	2013	401239999		GUIA DE RECEITA COLETIVA DE CONSUMIDORES DE AGUA	TAXA DE EXPEDIENTE	0,00
305	2013	40201		GUIA DE RECEITA COLETIVA DE CONSUMIDORES DE AGUA	JUROS DE MORA - AGUA	0,05
305	2013	7020904		GUIA DE RECEITA COLETIVA DE CONSUMIDORES DE AGUA	TRABALHO POR CONTA DE PARTICULARES	27,48
305	2013	401239999		GUIA DE RECEITA COLETIVA DE CONSUMIDORES DE AGUA	TAXA DE EXPEDIENTE	0,00

MAPA DE RECEBIMENTOS EM ATRASO EXISTENTES EM 31/12/2013

ID	ANO DE CONSTITUIÇÃO DA DIVIDA	CLASSIFICAÇÃO ECONÓMICA	CLIENTE / DEVEDOR		DESCRIÇÃO	VALOR
			NIF	DESIGNAÇÃO		
307	2013	40201		GUIA DE RECEITA COLETIVA DE CONSUMIDORES DE AGUA	JUROS DE MORA - AGUA	0,04
307	2013	7010801		GUIA DE RECEITA COLETIVA DE CONSUMIDORES DE AGUA	CONSUMO AGUA	32,09
307	2013	70399		GUIA DE RECEITA COLETIVA DE CONSUMIDORES DE AGUA	QUOTA DISPONIBILIDADE MENSAL	3,39
307	2013	7020902		GUIA DE RECEITA COLETIVA DE CONSUMIDORES DE AGUA	RESIDUOS URBANOS	11,80
307	2013	7020901		GUIA DE RECEITA COLETIVA DE CONSUMIDORES DE AGUA	SANEAMENTO	7,24
307	2013	7010801		GUIA DE RECEITA COLETIVA DE CONSUMIDORES DE AGUA	TRH - AGUA	0,80
307	2013	7020902		GUIA DE RECEITA COLETIVA DE CONSUMIDORES DE AGUA	TAXA RESIDUOS SOLIDOS URBANOS	0,80
307	2013	7020901		GUIA DE RECEITA COLETIVA DE CONSUMIDORES DE AGUA	TRH - SANEAMENTO	2,20
309	2013	40201		GUIA DE RECEITA COLETIVA DE CONSUMIDORES DE AGUA	JUROS DE MORA - AGUA	0,01
309	2013	7020904		GUIA DE RECEITA COLETIVA DE CONSUMIDORES DE AGUA	TRABALHO POR CONTA DE PARTICULARES	0,00
309	2013	401239999		GUIA DE RECEITA COLETIVA DE CONSUMIDORES DE AGUA	TAXA DE EXPEDIENTE	3,77
311	2013	40201		GUIA DE RECEITA COLETIVA DE CONSUMIDORES DE AGUA	JUROS DE MORA - AGUA	0,20
311	2013	7010801		GUIA DE RECEITA COLETIVA DE CONSUMIDORES DE AGUA	CONSUMO AGUA	43,23
311	2013	70399		GUIA DE RECEITA COLETIVA DE CONSUMIDORES DE AGUA	QUOTA DISPONIBILIDADE MENSAL	5,08
311	2013	7020902		GUIA DE RECEITA COLETIVA DE CONSUMIDORES DE AGUA	RESIDUOS URBANOS	16,07
311	2013	7020901		GUIA DE RECEITA COLETIVA DE CONSUMIDORES DE AGUA	SANEAMENTO	9,94
311	2013	7010801		GUIA DE RECEITA COLETIVA DE CONSUMIDORES DE AGUA	TRH - AGUA	1,11
311	2013	7020902		GUIA DE RECEITA COLETIVA DE CONSUMIDORES DE AGUA	TAXA RESIDUOS SOLIDOS URBANOS	1,12
311	2013	7020901		GUIA DE RECEITA COLETIVA DE CONSUMIDORES DE AGUA	TRH - SANEAMENTO	3,05
313	2013	401239999		GUIA DE RECEITA COLETIVA DE CONSUMIDORES DE AGUA	CONTRATO DE AGUA	0,00
313	2013	40201		GUIA DE RECEITA COLETIVA DE CONSUMIDORES DE AGUA	JUROS DE MORA - AGUA	2,79
313	2013	7020904		GUIA DE RECEITA COLETIVA DE CONSUMIDORES DE AGUA	TRABALHO POR CONTA DE PARTICULARES	0,00
313	2013	7020904		GUIA DE RECEITA COLETIVA DE CONSUMIDORES DE AGUA	TRABALHO POR CONTA DE PARTICULARES	0,00
313	2013	401239999		GUIA DE RECEITA COLETIVA DE CONSUMIDORES DE AGUA	TAXA DE EXPEDIENTE	0,00
315	2013	401239999		GUIA DE RECEITA COLETIVA DE CONSUMIDORES DE AGUA	CONTRATO DE AGUA	0,00
315	2013	40201		GUIA DE RECEITA COLETIVA DE CONSUMIDORES DE AGUA	JUROS DE MORA - AGUA	0,00
315	2013	7020904		GUIA DE RECEITA COLETIVA DE CONSUMIDORES DE AGUA	TRABALHO POR CONTA DE PARTICULARES	11,32
315	2013	401239999		GUIA DE RECEITA COLETIVA DE CONSUMIDORES DE AGUA	TAXA DE EXPEDIENTE	0,00
316	2013	40201		GUIA DE RECEITA COLETIVA DE CONSUMIDORES DE AGUA	JUROS DE MORA - AGUA	0,12
316	2013	401239999		GUIA DE RECEITA COLETIVA DE CONSUMIDORES DE AGUA	TAXA DE EXPEDIENTE	0,00
321	2013	40201		GUIA DE RECEITA COLETIVA DE CONSUMIDORES DE AGUA	JUROS DE MORA - AGUA	0,17
321	2013	7010801		GUIA DE RECEITA COLETIVA DE CONSUMIDORES DE AGUA	CONSUMO AGUA	17,08
321	2013	70399		GUIA DE RECEITA COLETIVA DE CONSUMIDORES DE AGUA	QUOTA DISPONIBILIDADE MENSAL	2,96
321	2013	7020902		GUIA DE RECEITA COLETIVA DE CONSUMIDORES DE AGUA	RESIDUOS URBANOS	6,68
321	2013	7020901		GUIA DE RECEITA COLETIVA DE CONSUMIDORES DE AGUA	SANEAMENTO	4,27
321	2013	7010801		GUIA DE RECEITA COLETIVA DE CONSUMIDORES DE AGUA	TRH - AGUA	0,55
321	2013	7020902		GUIA DE RECEITA COLETIVA DE CONSUMIDORES DE AGUA	TAXA RESIDUOS SOLIDOS URBANOS	0,55
321	2013	7020901		GUIA DE RECEITA COLETIVA DE CONSUMIDORES DE AGUA	TRH - SANEAMENTO	1,51
330	2013	7010801		GUIA DE RECEITA COLETIVA DE CONSUMIDORES DE AGUA	RECEITA DE AGUA	242,54
330	2013	70399		GUIA DE RECEITA COLETIVA DE CONSUMIDORES DE AGUA	QUOTA DE DISPONIBILIDADE MENSAL	74,03
330	2013	7020902		GUIA DE RECEITA COLETIVA DE CONSUMIDORES DE AGUA	RESIDUOS SOLIDOS	143,36
330	2013	7020901		GUIA DE RECEITA COLETIVA DE CONSUMIDORES DE AGUA	SANEAMENTO	72,54
330	2013	7010801		GUIA DE RECEITA COLETIVA DE CONSUMIDORES DE AGUA	TRH - AGUA	6,83
330	2013	7020902		GUIA DE RECEITA COLETIVA DE CONSUMIDORES DE AGUA	TAXA DE GESTÃO DE RESIDUOS	6,38
330	2013	7020901		GUIA DE RECEITA COLETIVA DE CONSUMIDORES DE AGUA	TRH SANEAMENTO	17,35
331	2013	7010801		GUIA DE RECEITA COLETIVA DE CONSUMIDORES DE AGUA	RECEITA DE AGUA	195,04
331	2013	70399		GUIA DE RECEITA COLETIVA DE CONSUMIDORES DE AGUA	QUOTA DE DISPONIBILIDADE MENSAL	7,53
331	2013	7020902		GUIA DE RECEITA COLETIVA DE CONSUMIDORES DE AGUA	RESIDUOS SOLIDOS	32,07

MAPA DE RECEBIMENTOS EM ATRASO EXISTENTES EM 31/12/2013

ID	ANO DE CONSTITUIÇÃO DA DIVIDA	CLASSIFICAÇÃO ECONÓMICA	CLIENTE / DEVEDOR		DESCRIÇÃO	VALOR
			NIF	DESIGNAÇÃO		
331	2013	7020901		GUIA DE RECEITA COLETIVA DE CONSUMIDORES DE AGUA	SANEAMENTO	1,05
331	2013	7010801		GUIA DE RECEITA COLETIVA DE CONSUMIDORES DE AGUA	TRH - AGUA	2,72
331	2013	7020902		GUIA DE RECEITA COLETIVA DE CONSUMIDORES DE AGUA	TAXA DE GESTÃO DE RESIDUOS	0,00
331	2013	7020901		GUIA DE RECEITA COLETIVA DE CONSUMIDORES DE AGUA	TRH SANEAMENTO	0,00
335	2013	401239999		GUIA DE RECEITA COLETIVA DE CONSUMIDORES DE AGUA	CONTRATO DE AGUA	0,00
335	2013	40201		GUIA DE RECEITA COLETIVA DE CONSUMIDORES DE AGUA	JUROS DE MORA - AGUA	0,04
339	2013	40201		GUIA DE RECEITA COLETIVA DE CONSUMIDORES DE AGUA	JUROS DE MORA - AGUA	0,00
339	2013	7020904		GUIA DE RECEITA COLETIVA DE CONSUMIDORES DE AGUA	TRABALHO POR CONTA DE PARTICULARES	112,60
339	2013	401239999		GUIA DE RECEITA COLETIVA DE CONSUMIDORES DE AGUA	TAXA DE EXPEDIENTE	0,00
340	2013	401239999		GUIA DE RECEITA COLETIVA DE CONSUMIDORES DE AGUA	CONTRATO DE AGUA	0,00
340	2013	40201		GUIA DE RECEITA COLETIVA DE CONSUMIDORES DE AGUA	JUROS DE MORA - AGUA	0,01
340	2013	401239999		GUIA DE RECEITA COLETIVA DE CONSUMIDORES DE AGUA	TAXA DE EXPEDIENTE	0,00
344	2013	40201		GUIA DE RECEITA COLETIVA DE CONSUMIDORES DE AGUA	JUROS DE MORA - AGUA	0,03
344	2013	401239999		GUIA DE RECEITA COLETIVA DE CONSUMIDORES DE AGUA	TAXA DE EXPEDIENTE	0,00
349	2013	7010801		GUIA DE RECEITA COLETIVA DE CONSUMIDORES DE AGUA	RECEITA DE AGUA	0,00
349	2013	202069999		GUIA DE RECEITA COLETIVA DE CONSUMIDORES DE AGUA	CONTRATO DE AGUA	0,00
349	2013	40201		GUIA DE RECEITA COLETIVA DE CONSUMIDORES DE AGUA	JUROS DE MORA - AGUA	0,13
349	2013	70399		GUIA DE RECEITA COLETIVA DE CONSUMIDORES DE AGUA	QUOTA DE DISPONIBILIDADE MENSAL	0,00
349	2013	7020902		GUIA DE RECEITA COLETIVA DE CONSUMIDORES DE AGUA	RESIDUOS SOLIDOS	0,00
349	2013	7020901		GUIA DE RECEITA COLETIVA DE CONSUMIDORES DE AGUA	SANEAMENTO	0,00
349	2013	401239999		GUIA DE RECEITA COLETIVA DE CONSUMIDORES DE AGUA	TAXA DE EXPEDIENTE	0,00
349	2013	40299		GUIA DE RECEITA COLETIVA DE CONSUMIDORES DE AGUA	TAXA DE RESTABELECIMENTO	0,00
349	2013	7010801		GUIA DE RECEITA COLETIVA DE CONSUMIDORES DE AGUA	TRH - AGUA	0,00
349	2013	7010801		GUIA DE RECEITA COLETIVA DE CONSUMIDORES DE AGUA	TRH - AGUA	0,00
349	2013	7020902		GUIA DE RECEITA COLETIVA DE CONSUMIDORES DE AGUA	TAXA DE GESTÃO DE RESIDUOS	0,00
349	2013	7020901		GUIA DE RECEITA COLETIVA DE CONSUMIDORES DE AGUA	TRH SANEAMENTO	0,00
354	2013	40201		GUIA DE RECEITA COLETIVA DE CONSUMIDORES DE AGUA	JUROS DE MORA - AGUA	0,00
354	2013	7010801		GUIA DE RECEITA COLETIVA DE CONSUMIDORES DE AGUA	CONSUMO AGUA	72,40
354	2013	70399		GUIA DE RECEITA COLETIVA DE CONSUMIDORES DE AGUA	QUOTA DISPONIBILIDADE MENSAL	1,98
354	2013	7020902		GUIA DE RECEITA COLETIVA DE CONSUMIDORES DE AGUA	RESIDUOS URBANOS	20,68
354	2013	7020901		GUIA DE RECEITA COLETIVA DE CONSUMIDORES DE AGUA	SANEAMENTO	14,35
354	2013	7010801		GUIA DE RECEITA COLETIVA DE CONSUMIDORES DE AGUA	TRH - AGUA	1,12
354	2013	7020902		GUIA DE RECEITA COLETIVA DE CONSUMIDORES DE AGUA	TAXA RESIDUOS SOLIDOS URBANOS	1,12
354	2013	7020901		GUIA DE RECEITA COLETIVA DE CONSUMIDORES DE AGUA	TRH - SANEAMENTO	3,07
354	2013	7020904		GUIA DE RECEITA COLETIVA DE CONSUMIDORES DE AGUA	TRABALHO POR CONTA DE PARTICULARES	0,00
354	2013	401239999		GUIA DE RECEITA COLETIVA DE CONSUMIDORES DE AGUA	TAXA DE EXPEDIENTE	0,00
366	2013	7010801		GUIA DE RECEITA COLETIVA DE CONSUMIDORES DE AGUA	CONSUMO AGUA	10,20
366	2013	70399		GUIA DE RECEITA COLETIVA DE CONSUMIDORES DE AGUA	QUOTA DISPONIBILIDADE MENSAL	1,96
366	2013	7020902		GUIA DE RECEITA COLETIVA DE CONSUMIDORES DE AGUA	RESIDUOS URBANOS	10,46
366	2013	7020901		GUIA DE RECEITA COLETIVA DE CONSUMIDORES DE AGUA	SANEAMENTO	9,72
366	2013	7010801		GUIA DE RECEITA COLETIVA DE CONSUMIDORES DE AGUA	TRH - AGUA	0,34
366	2013	7020902		GUIA DE RECEITA COLETIVA DE CONSUMIDORES DE AGUA	TAXA RESIDUOS SOLIDOS URBANOS	0,34
366	2013	7020901		GUIA DE RECEITA COLETIVA DE CONSUMIDORES DE AGUA	TRH - SANEAMENTO	0,94
367	2013	7010801		GUIA DE RECEITA COLETIVA DE CONSUMIDORES DE AGUA	CONSUMO AGUA	40,21
367	2013	70399		GUIA DE RECEITA COLETIVA DE CONSUMIDORES DE AGUA	QUOTA DISPONIBILIDADE MENSAL	1,96
367	2013	7020902		GUIA DE RECEITA COLETIVA DE CONSUMIDORES DE AGUA	RESIDUOS URBANOS	13,96
367	2013	7020901		GUIA DE RECEITA COLETIVA DE CONSUMIDORES DE AGUA	SANEAMENTO	8,27
367	2013	7010801		GUIA DE RECEITA COLETIVA DE CONSUMIDORES DE AGUA	TRH - AGUA	0,72

MAPA DE RECEBIMENTOS EM ATRASO EXISTENTES EM 31/12/2013

ID	ANO DE CONSTITUIÇÃO DA DIVIDA	CLASSIFICAÇÃO ECONÓMICA	CLIENTE / DEVEDOR		DESCRIÇÃO	VALOR
			NIF	DESIGNAÇÃO		
367	2013	7020902		GUIA DE RECEITA COLETIVA DE CONSUMIDORES DE AGUA	TAXA RESIDUOS SOLIDOS URBANOS	0,72
367	2013	7020901		GUIA DE RECEITA COLETIVA DE CONSUMIDORES DE AGUA	TRH - SANEAMENTO	2,00
368	2013	7010801		GUIA DE RECEITA COLETIVA DE CONSUMIDORES DE AGUA	RECEITA DE AGUA	251,68
368	2013	70399		GUIA DE RECEITA COLETIVA DE CONSUMIDORES DE AGUA	QUOTA DE DISPONIBILIDADE MENSAL	121,55
368	2013	7020902		GUIA DE RECEITA COLETIVA DE CONSUMIDORES DE AGUA	RESIDUOS SOLIDOS	169,87
368	2013	7020901		GUIA DE RECEITA COLETIVA DE CONSUMIDORES DE AGUA	SANEAMENTO	78,19
368	2013	7010801		GUIA DE RECEITA COLETIVA DE CONSUMIDORES DE AGUA	TRH - AGUA	8,20
368	2013	7020902		GUIA DE RECEITA COLETIVA DE CONSUMIDORES DE AGUA	TAXA DE GESTÃO DE RESIDUOS	6,10
368	2013	7020901		GUIA DE RECEITA COLETIVA DE CONSUMIDORES DE AGUA	TRH SANEAMENTO	16,69
369	2013	7010801		GUIA DE RECEITA COLETIVA DE CONSUMIDORES DE AGUA	RECEITA DE AGUA	114,37
369	2013	70399		GUIA DE RECEITA COLETIVA DE CONSUMIDORES DE AGUA	QUOTA DE DISPONIBILIDADE MENSAL	21,00
369	2013	7020902		GUIA DE RECEITA COLETIVA DE CONSUMIDORES DE AGUA	RESIDUOS SOLIDOS	44,09
369	2013	7020901		GUIA DE RECEITA COLETIVA DE CONSUMIDORES DE AGUA	SANEAMENTO	16,54
369	2013	7010801		GUIA DE RECEITA COLETIVA DE CONSUMIDORES DE AGUA	TRH - AGUA	2,69
369	2013	7020902		GUIA DE RECEITA COLETIVA DE CONSUMIDORES DE AGUA	TAXA DE GESTÃO DE RESIDUOS	1,58
369	2013	7020901		GUIA DE RECEITA COLETIVA DE CONSUMIDORES DE AGUA	TRH SANEAMENTO	4,28
371	2013	7010801		GUIA DE RECEITA COLETIVA DE CONSUMIDORES DE AGUA	CONSUMO AGUA	184,94
371	2013	70399		GUIA DE RECEITA COLETIVA DE CONSUMIDORES DE AGUA	QUOTA DISPONIBILIDADE MENSAL	11,88
371	2013	7020902		GUIA DE RECEITA COLETIVA DE CONSUMIDORES DE AGUA	RESIDUOS URBANOS	65,28
371	2013	7020901		GUIA DE RECEITA COLETIVA DE CONSUMIDORES DE AGUA	SANEAMENTO	39,08
371	2013	7010801		GUIA DE RECEITA COLETIVA DE CONSUMIDORES DE AGUA	TRH - AGUA	3,72
371	2013	7020902		GUIA DE RECEITA COLETIVA DE CONSUMIDORES DE AGUA	TAXA RESIDUOS SOLIDOS URBANOS	3,72
371	2013	7020901		GUIA DE RECEITA COLETIVA DE CONSUMIDORES DE AGUA	TRH - SANEAMENTO	10,20
380	2013	401239999		GUIA DE RECEITA COLETIVA DE CONSUMIDORES DE AGUA	CONTRATO DE AGUA	0,00
380	2013	40201		GUIA DE RECEITA COLETIVA DE CONSUMIDORES DE AGUA	JUROS DE MORA - AGUA	0,13
380	2013	7020904		GUIA DE RECEITA COLETIVA DE CONSUMIDORES DE AGUA	TRABALHO POR CONTA DE PARTICULARES	0,00
380	2013	401239999		GUIA DE RECEITA COLETIVA DE CONSUMIDORES DE AGUA	TAXA DE EXPEDIENTE	3,77
387	2013	40201		GUIA DE RECEITA COLETIVA DE CONSUMIDORES DE AGUA	JUROS DE MORA - AGUA	0,02
387	2013	7020904		GUIA DE RECEITA COLETIVA DE CONSUMIDORES DE AGUA	RAMAIS DE SANEAMENTO E AGUAS PLUVIAIS	0,00
387	2013	7020904		GUIA DE RECEITA COLETIVA DE CONSUMIDORES DE AGUA	TRABALHO POR CONTA DE PARTICULARES	0,00
387	2013	401239999		GUIA DE RECEITA COLETIVA DE CONSUMIDORES DE AGUA	TAXA DE EXPEDIENTE	0,00
388	2013	401239999		GUIA DE RECEITA COLETIVA DE CONSUMIDORES DE AGUA	CONTRATO DE AGUA	0,00
388	2013	40201		GUIA DE RECEITA COLETIVA DE CONSUMIDORES DE AGUA	JUROS DE MORA - AGUA	0,24
388	2013	7010801		GUIA DE RECEITA COLETIVA DE CONSUMIDORES DE AGUA	CONSUMO AGUA	46,94
388	2013	70399		GUIA DE RECEITA COLETIVA DE CONSUMIDORES DE AGUA	QUOTA DISPONIBILIDADE MENSAL	1,98
388	2013	7020902		GUIA DE RECEITA COLETIVA DE CONSUMIDORES DE AGUA	RESIDUOS URBANOS	16,20
388	2013	7010801		GUIA DE RECEITA COLETIVA DE CONSUMIDORES DE AGUA	TRH - AGUA	0,82
388	2013	7020902		GUIA DE RECEITA COLETIVA DE CONSUMIDORES DE AGUA	TAXA RESIDUOS SOLIDOS URBANOS	0,82
389	2013	401239999		GUIA DE RECEITA COLETIVA DE CONSUMIDORES DE AGUA	CONTRATO DE AGUA	0,00
389	2013	40201		GUIA DE RECEITA COLETIVA DE CONSUMIDORES DE AGUA	JUROS DE MORA - AGUA	0,03
389	2013	7020904		GUIA DE RECEITA COLETIVA DE CONSUMIDORES DE AGUA	TRABALHO POR CONTA DE PARTICULARES	0,00
389	2013	401239999		GUIA DE RECEITA COLETIVA DE CONSUMIDORES DE AGUA	TAXA DE EXPEDIENTE	0,00
390	2013	401239999		GUIA DE RECEITA COLETIVA DE CONSUMIDORES DE AGUA	CONTRATO DE AGUA	0,00
390	2013	40201		GUIA DE RECEITA COLETIVA DE CONSUMIDORES DE AGUA	JUROS DE MORA - AGUA	0,05
390	2013	401239999		GUIA DE RECEITA COLETIVA DE CONSUMIDORES DE AGUA	TAXA DE EXPEDIENTE	0,00
390	2013	40299		GUIA DE RECEITA COLETIVA DE CONSUMIDORES DE AGUA	TAXA DE RESTABELECIMENTO	0,00
392	2013	401239999		GUIA DE RECEITA COLETIVA DE CONSUMIDORES DE AGUA	CONTRATO DE AGUA	0,00
392	2013	40201		GUIA DE RECEITA COLETIVA DE CONSUMIDORES DE AGUA	JUROS DE MORA - AGUA	0,00

MAPA DE RECEBIMENTOS EM ATRASO EXISTENTES EM 31/12/2013

ID	ANO DE CONSTITUIÇÃO DA DIVIDA	CLASSIFICAÇÃO ECONÓMICA	CLIENTE / DEVEDOR		DESCRIÇÃO	VALOR
			NIF	DESIGNAÇÃO		
392	2013	7020904		GUIA DE RECEITA COLETIVA DE CONSUMIDORES DE AGUA	TRABALHO POR CONTA DE PARTICULARES	27,48
392	2013	401239999		GUIA DE RECEITA COLETIVA DE CONSUMIDORES DE AGUA	TAXA DE EXPEDIENTE	0,00
395	2013	401239999		GUIA DE RECEITA COLETIVA DE CONSUMIDORES DE AGUA	CONTRATO DE AGUA	0,00
395	2013	7020904		GUIA DE RECEITA COLETIVA DE CONSUMIDORES DE AGUA	TRABALHO POR CONTA DE PARTICULARES	11,32
403	2013	7010801		GUIA DE RECEITA COLETIVA DE CONSUMIDORES DE AGUA	RECEITA DE AGUA	2.368,86
403	2013	70399		GUIA DE RECEITA COLETIVA DE CONSUMIDORES DE AGUA	QUOTA DE DISPONIBILIDADE MENSAL	742,44
403	2013	7020902		GUIA DE RECEITA COLETIVA DE CONSUMIDORES DE AGUA	RESIDUOS SOLIDOS	1.349,35
403	2013	7020901		GUIA DE RECEITA COLETIVA DE CONSUMIDORES DE AGUA	SANEAMENTO	812,63
403	2013	7010801		GUIA DE RECEITA COLETIVA DE CONSUMIDORES DE AGUA	TRH - AGUA	70,38
403	2013	7020902		GUIA DE RECEITA COLETIVA DE CONSUMIDORES DE AGUA	TAXA DE GESTÃO DE RESIDUOS	66,18
403	2013	7020901		GUIA DE RECEITA COLETIVA DE CONSUMIDORES DE AGUA	TRH SANEAMENTO	177,79
404	2013	7010801		GUIA DE RECEITA COLETIVA DE CONSUMIDORES DE AGUA	RECEITA DE AGUA	199,61
404	2013	70399		GUIA DE RECEITA COLETIVA DE CONSUMIDORES DE AGUA	QUOTA DE DISPONIBILIDADE MENSAL	93,54
404	2013	7020902		GUIA DE RECEITA COLETIVA DE CONSUMIDORES DE AGUA	RESIDUOS SOLIDOS	97,50
404	2013	7020901		GUIA DE RECEITA COLETIVA DE CONSUMIDORES DE AGUA	SANEAMENTO	62,83
404	2013	7010801		GUIA DE RECEITA COLETIVA DE CONSUMIDORES DE AGUA	TRH - AGUA	8,62
404	2013	7020902		GUIA DE RECEITA COLETIVA DE CONSUMIDORES DE AGUA	TAXA DE GESTÃO DE RESIDUOS	7,86
404	2013	7020901		GUIA DE RECEITA COLETIVA DE CONSUMIDORES DE AGUA	TRH SANEAMENTO	21,36
407	2013	40201		GUIA DE RECEITA COLETIVA DE CONSUMIDORES DE AGUA	JUROS DE MORA - AGUA	0,00
407	2013	7020904		GUIA DE RECEITA COLETIVA DE CONSUMIDORES DE AGUA	TRABALHO POR CONTA DE PARTICULARES	45,24
407	2013	401239999		GUIA DE RECEITA COLETIVA DE CONSUMIDORES DE AGUA	TAXA DE EXPEDIENTE	0,00
408	2013	40201		GUIA DE RECEITA COLETIVA DE CONSUMIDORES DE AGUA	JUROS DE MORA - AGUA	0,00
408	2013	7020904		GUIA DE RECEITA COLETIVA DE CONSUMIDORES DE AGUA	TRABALHO POR CONTA DE PARTICULARES	22,62
408	2013	401239999		GUIA DE RECEITA COLETIVA DE CONSUMIDORES DE AGUA	TAXA DE EXPEDIENTE	0,00
410	2013	401239999		GUIA DE RECEITA COLETIVA DE CONSUMIDORES DE AGUA	CONTRATO DE AGUA	0,00
410	2013	40201		GUIA DE RECEITA COLETIVA DE CONSUMIDORES DE AGUA	JUROS DE MORA - AGUA	0,04
410	2013	401239999		GUIA DE RECEITA COLETIVA DE CONSUMIDORES DE AGUA	TAXA DE EXPEDIENTE	3,77
414	2013	40201		GUIA DE RECEITA COLETIVA DE CONSUMIDORES DE AGUA	JUROS DE MORA - AGUA	0,00
414	2013	7020904		GUIA DE RECEITA COLETIVA DE CONSUMIDORES DE AGUA	TRABALHO POR CONTA DE PARTICULARES	201,02
414	2013	401239999		GUIA DE RECEITA COLETIVA DE CONSUMIDORES DE AGUA	TAXA DE EXPEDIENTE	0,00
419	2013	401239999		GUIA DE RECEITA COLETIVA DE CONSUMIDORES DE AGUA	CONTRATO DE AGUA	0,00
419	2013	40201		GUIA DE RECEITA COLETIVA DE CONSUMIDORES DE AGUA	JUROS DE MORA - AGUA	0,00
419	2013	7020904		GUIA DE RECEITA COLETIVA DE CONSUMIDORES DE AGUA	TRABALHO POR CONTA DE PARTICULARES	22,62
419	2013	401239999		GUIA DE RECEITA COLETIVA DE CONSUMIDORES DE AGUA	TAXA DE EXPEDIENTE	0,00
422	2013	40201		GUIA DE RECEITA COLETIVA DE CONSUMIDORES DE AGUA	JUROS DE MORA - AGUA	0,00
422	2013	7020904		GUIA DE RECEITA COLETIVA DE CONSUMIDORES DE AGUA	TRABALHO POR CONTA DE PARTICULARES	27,49
422	2013	401239999		GUIA DE RECEITA COLETIVA DE CONSUMIDORES DE AGUA	TAXA DE EXPEDIENTE	0,00
423	2013	40201		GUIA DE RECEITA COLETIVA DE CONSUMIDORES DE AGUA	JUROS DE MORA - AGUA	0,00
423	2013	7020904		GUIA DE RECEITA COLETIVA DE CONSUMIDORES DE AGUA	TRABALHO POR CONTA DE PARTICULARES	27,48
423	2013	7020904		GUIA DE RECEITA COLETIVA DE CONSUMIDORES DE AGUA	TRABALHO POR CONTA DE PARTICULARES	101,34
423	2013	401239999		GUIA DE RECEITA COLETIVA DE CONSUMIDORES DE AGUA	TAXA DE EXPEDIENTE	0,00
431	2013	40201		GUIA DE RECEITA COLETIVA DE CONSUMIDORES DE AGUA	JUROS DE MORA - AGUA	0,06
431	2013	7010801		GUIA DE RECEITA COLETIVA DE CONSUMIDORES DE AGUA	CONSUMO AGUA	11,06
431	2013	70399		GUIA DE RECEITA COLETIVA DE CONSUMIDORES DE AGUA	QUOTA DISPONIBILIDADE MENSAL	5,94
431	2013	7020902		GUIA DE RECEITA COLETIVA DE CONSUMIDORES DE AGUA	RESIDUOS URBANOS	5,74
431	2013	7020901		GUIA DE RECEITA COLETIVA DE CONSUMIDORES DE AGUA	SANEAMENTO	4,18
431	2013	7010801		GUIA DE RECEITA COLETIVA DE CONSUMIDORES DE AGUA	TRH - AGUA	0,54
431	2013	7020902		GUIA DE RECEITA COLETIVA DE CONSUMIDORES DE AGUA	TAXA RESIDUOS SOLIDOS URBANOS	0,54

MAPA DE RECEBIMENTOS EM ATRASO EXISTENTES EM 31/12/2013

ID	ANO DE CONSTITUIÇÃO DA DIVIDA	CLASSIFICAÇÃO ECONÓMICA	CLIENTE / DEVEDOR		DESCRIÇÃO	VALOR
			NIF	DESIGNAÇÃO		
431	2013	7020901		GUIA DE RECEITA COLETIVA DE CONSUMIDORES DE AGUA	TRH - SANEAMENTO	1,50
433	2013	40201		GUIA DE RECEITA COLETIVA DE CONSUMIDORES DE AGUA	JUROS DE MORA - AGUA	0,05
433	2013	7010801		GUIA DE RECEITA COLETIVA DE CONSUMIDORES DE AGUA	CONSUMO AGUA	8,12
433	2013	70399		GUIA DE RECEITA COLETIVA DE CONSUMIDORES DE AGUA	QUOTA DISPONIBILIDADE MENSAL	5,94
433	2013	7020902		GUIA DE RECEITA COLETIVA DE CONSUMIDORES DE AGUA	RESIDUOS URBANOS	4,74
433	2013	7020901		GUIA DE RECEITA COLETIVA DE CONSUMIDORES DE AGUA	SANEAMENTO	3,60
433	2013	7010801		GUIA DE RECEITA COLETIVA DE CONSUMIDORES DE AGUA	TRH - AGUA	0,42
433	2013	7020902		GUIA DE RECEITA COLETIVA DE CONSUMIDORES DE AGUA	TAXA RESIDUOS SOLIDOS URBANOS	0,42
433	2013	7020901		GUIA DE RECEITA COLETIVA DE CONSUMIDORES DE AGUA	TRH - SANEAMENTO	1,18
436	2013	7010801		GUIA DE RECEITA COLETIVA DE CONSUMIDORES DE AGUA	RECEITA DE AGUA	7.029,51
436	2013	70399		GUIA DE RECEITA COLETIVA DE CONSUMIDORES DE AGUA	QUOTA DE DISPONIBILIDADE MENSAL	5.377,61
436	2013	7020902		GUIA DE RECEITA COLETIVA DE CONSUMIDORES DE AGUA	RESIDUOS SOLIDOS	5.961,40
436	2013	7020901		GUIA DE RECEITA COLETIVA DE CONSUMIDORES DE AGUA	SANEAMENTO	3.421,24
436	2013	7010801		GUIA DE RECEITA COLETIVA DE CONSUMIDORES DE AGUA	TRH - AGUA	304,91
436	2013	7020902		GUIA DE RECEITA COLETIVA DE CONSUMIDORES DE AGUA	TAXA DE GESTÃO DE RESIDUOS	280,81
436	2013	7020901		GUIA DE RECEITA COLETIVA DE CONSUMIDORES DE AGUA	TRH SANEAMENTO	765,18
437	2013	7010801		GUIA DE RECEITA COLETIVA DE CONSUMIDORES DE AGUA	RECEITA DE AGUA	9.983,07
437	2013	70399		GUIA DE RECEITA COLETIVA DE CONSUMIDORES DE AGUA	QUOTA DE DISPONIBILIDADE MENSAL	6.300,41
437	2013	7020902		GUIA DE RECEITA COLETIVA DE CONSUMIDORES DE AGUA	RESIDUOS SOLIDOS	7.602,90
437	2013	7020901		GUIA DE RECEITA COLETIVA DE CONSUMIDORES DE AGUA	SANEAMENTO	4.587,37
437	2013	7010801		GUIA DE RECEITA COLETIVA DE CONSUMIDORES DE AGUA	TRH - AGUA	380,49
437	2013	7020902		GUIA DE RECEITA COLETIVA DE CONSUMIDORES DE AGUA	TAXA DE GESTÃO DE RESIDUOS	351,89
437	2013	7020901		GUIA DE RECEITA COLETIVA DE CONSUMIDORES DE AGUA	TRH SANEAMENTO	955,04
438	2013	40201		GUIA DE RECEITA COLETIVA DE CONSUMIDORES DE AGUA	JUROS DE MORA - AGUA	0,26
439	2013	40201		GUIA DE RECEITA COLETIVA DE CONSUMIDORES DE AGUA	JUROS DE MORA - AGUA	0,00
439	2013	7020904		GUIA DE RECEITA COLETIVA DE CONSUMIDORES DE AGUA	RAMAIS DE SANEAMENTO E AGUAS PLUVIAIS	214,89
439	2013	401239999		GUIA DE RECEITA COLETIVA DE CONSUMIDORES DE AGUA	TAXA DE EXPEDIENTE	0,00
310	2010	70399		GUIA DE RECEITA COLETIVA DE CONSUMIDORES DE AGUA	QUOTA DE DISPONIBILIDADE MENSAL	5,94
310	2010	7020901		GUIA DE RECEITA COLETIVA DE CONSUMIDORES DE AGUA	SANEAMENTO	2,10
310	2010	7020902		GUIA DE RECEITA COLETIVA DE CONSUMIDORES DE AGUA	RESIDUOS SOLIDOS URBANOS	2,10
311	2010	70399		GUIA DE RECEITA COLETIVA DE CONSUMIDORES DE AGUA	QUOTA DE DISPONIBILIDADE MENSAL	8,91
311	2010	7010801		GUIA DE RECEITA COLETIVA DE CONSUMIDORES DE AGUA	RECEITA DE AGUA	0,48
311	2010	7010801		GUIA DE RECEITA COLETIVA DE CONSUMIDORES DE AGUA	TRH - AGUA	0,03
311	2010	7020901		GUIA DE RECEITA COLETIVA DE CONSUMIDORES DE AGUA	SANEAMENTO	4,24
311	2010	7020901		GUIA DE RECEITA COLETIVA DE CONSUMIDORES DE AGUA	TRH SANEAMENTO	0,08
311	2010	7020902		GUIA DE RECEITA COLETIVA DE CONSUMIDORES DE AGUA	TAXA RESIDUOS URBANOS	0,03
311	2010	7020902		GUIA DE RECEITA COLETIVA DE CONSUMIDORES DE AGUA	RESIDUOS SOLIDOS URBANOS	12,81
77	2011	4012301		GUIA DE RECEITA COLETIVA DE FEIRANTES	FEIRA DA PASCOELA 4/2011	660,52
250	2011	4012301		GUIA DE RECEITA COLETIVA DE FEIRANTES	FEIRA DOS SANTOS 10/2011	725,54
78	2012	4012301		GUIA DE RECEITA COLETIVA DE FEIRANTES	FEIRA DA PASCOELA 4/2012	80,56
84	2012	4012301		GUIA DE RECEITA COLETIVA DE FEIRANTES	MERCADO MUNICIPAL (BANCAS) 4/2012	11,32
275	2012	4012301		GUIA DE RECEITA COLETIVA DE FEIRANTES	MERCADO MUNICIPAL (BANCAS) 9/2012	42,44
338	2012	4012301		GUIA DE RECEITA COLETIVA DE FEIRANTES	FEIRA DOS SANTOS 11/2012	313,23
21	2013	4012301		GUIA DE RECEITA COLETIVA DE MERCADOS E FEIRAS	MERCADOS E FEIRAS - ALUGUER DE TABULEIROS	22,83
319	2013	4012301		GUIA DE RECEITA COLETIVA DE MERCADOS E FEIRAS	MERCADOS E FEIRAS - ALUGUER DE TABULEIROS	51,37
346	2013	4012301		GUIA DE RECEITA COLETIVA DE MERCADOS E FEIRAS	MERCADOS E FEIRAS - ALUGUER DE TABULEIROS	151,28
363	2013	4012301		GUIA DE RECEITA COLETIVA DE MERCADOS E FEIRAS	MERCADOS E FEIRAS - ALUGUER DE TABULEIROS	22,83
394	2013	4012301		GUIA DE RECEITA COLETIVA DE MERCADOS E FEIRAS	MERCADOS E FEIRAS - ALUGUER DE TABULEIROS	28,54

MAPA DE RECEBIMENTOS EM ATRASO EXISTENTES EM 31/12/2013

ID	ANO DE CONSTITUIÇÃO DA DIVIDA	CLASSIFICAÇÃO ECONÓMICA	CLIENTE / DEVEDOR		DESCRIÇÃO	VALOR
			NIF	DESIGNAÇÃO		
175	2012	2020603		GUIA DE RECEITA COLETIVA DE OCUPAÇAO DE VIA PUBLICA	LICENÇAS DE PUBLICIDADE	97,41
176	2012	2020605		GUIA DE RECEITA COLETIVA DE OCUPAÇAO DE VIA PUBLICA	LICENÇAS DE PUBLICIDADE	93,76
40	2012	2020605		GUIA DE RECEITA COLETIVA DE PUBLICIDADE	LICENCIAMENTO DE PUBLICIDADE	899,52
97	2013	2020603		GUIA DE RECEITA COLETIVA DE PUBLICIDADE	OCUPAÇÃO VIA PÚBLICA	867,21
384	2013	2020603		GUIA DE RECEITA COLETIVA DE PUBLICIDADE	OCUPAÇÃO VIA PÚBLICA	290,54
3499	2008	70201	118495305	GUIOMAR DA CONCEICAO MARGALHO	ALUGUER DE ESPAÇOS E EQUIPAMENTOS	605,00
3512	2008	7020904	207461686	HELENA DA CONCEICAO CACHATRA CORDEIRO	TRABALHOS POR CONTA DE PARTICULARES	28,73
5374	2010	2020605	508609984	HIGH CARE CENTER - ESTHETICS & MEDICAL WELLNESS	PUBLICIDADE	45,74
761	2012	70299	170008304	HUMBERTO ANTONIO LARANJEIRA ESTEVES QUINA	OUTROS SERVIÇOS	3,39
761	2012	7020904	170008304	HUMBERTO ANTONIO LARANJEIRA ESTEVES QUINA	TRABALHOS POR CONTA DE PARTICULARES	11,22
234	2012	7020902	186400454	IDALECIO JOAO CONSTANTINO VENTURA	RESIDUOS SOLIDOS URBANOS	9,72
234	2012	7010801	186400454	IDALECIO JOAO CONSTANTINO VENTURA	TRH - AGUA	0,48
234	2012	7020901	186400454	IDALECIO JOAO CONSTANTINO VENTURA	SANEAMENTO	5,72
234	2012	7020901	186400454	IDALECIO JOAO CONSTANTINO VENTURA	TRH - SANEAMENTO	1,34
234	2012	7020902	186400454	IDALECIO JOAO CONSTANTINO VENTURA	TRH - RESIDUOS SOLIDOS URBANOS	0,48
234	2012	70399	186400454	IDALECIO JOAO CONSTANTINO VENTURA	QUOTA DISPONIBILIDADE MENSAL	1,18
234	2012	7010801	186400454	IDALECIO JOAO CONSTANTINO VENTURA	CONSUMO AGUA	28,20
234	2012	40201	186400454	IDALECIO JOAO CONSTANTINO VENTURA	JUROS DE MORA	3,44
441	2013	70301	117022039	INES MARIA CACHUCHO	RENDAS - HABITAÇÃO	97,00
34	2013	603019903	510342647	INSTITUTO DA CONSERVAÇÃO DA NATUREZA E DAS FLORESTAS	SAPADORES FLORESTAIS	3.500,00
109	2011	603019909	508136644	INSTITUTO DE FINANCIAMENTO DA AGRICULTURA E PESCAS, I.P.	REGIME DE FRUTAS NAS ESCOLAS	631,00
333	2011	10030701	508144663	INSTITUTO FINANCEIRO PARA O DESENVOLVIMENTO REGIONAL, IP	ACÇÕES PREPARATÓRIAS DO PROVERE ZM	1.354,05
107	2012	10030701	508144663	INSTITUTO FINANCEIRO PARA O DESENVOLVIMENTO REGIONAL, IP	TRANSFERENCIAS FEDER	42.343,27
189	2012	10030701	508144663	INSTITUTO FINANCEIRO PARA O DESENVOLVIMENTO REGIONAL, IP	OPERAÇÃO NºALENT - 05-0227-FEDER-000986	35.196,54
320	2012	10030701	508144663	INSTITUTO FINANCEIRO PARA O DESENVOLVIMENTO REGIONAL, IP	OPERAÇÃO NºALENT - 05-0227-FEDER-000986 - PP9	11.236,62
392	2012	10030701	508144663	INSTITUTO FINANCEIRO PARA O DESENVOLVIMENTO REGIONAL, IP	OPTIMIZAÇÃO E GESTÃO DE RESÍDUOS	18.162,09
394	2012	10030701	508144663	INSTITUTO FINANCEIRO PARA O DESENVOLVIMENTO REGIONAL, IP	OPTIMIZAÇÃO E GESTÃO DE RESÍDUOS	69.212,62
433	2012	10030701	508144663	INSTITUTO FINANCEIRO PARA O DESENVOLVIMENTO REGIONAL, IP	OPERAÇÃO NºALENT - 07-0827-FEDER-000986 - PP10	10.939,40
445	2012	10030701	508144663	INSTITUTO FINANCEIRO PARA O DESENVOLVIMENTO REGIONAL, IP	OPERAÇÃO NºALENT - 07-0827-FEDER-000986 - PP11	3.980,28
72	2013	10030701	508144663	INSTITUTO FINANCEIRO PARA O DESENVOLVIMENTO REGIONAL, IP	TRANSFERENCIAS FEDER	25.665,84
150	2013	10030701	508144663	INSTITUTO FINANCEIRO PARA O DESENVOLVIMENTO REGIONAL, IP	TRANSFERENCIAS FEDER	8.155,15
180	2013	10030701	508144663	INSTITUTO FINANCEIRO PARA O DESENVOLVIMENTO REGIONAL, IP	TRANSFERENCIAS FEDER	21.683,66
232	2013	10030701	508144663	INSTITUTO FINANCEIRO PARA O DESENVOLVIMENTO REGIONAL, IP	TRANSFERENCIAS FEDER	6.255,63
233	2013	10030701	508144663	INSTITUTO FINANCEIRO PARA O DESENVOLVIMENTO REGIONAL, IP	TRANSFERENCIAS FEDER	292,50
234	2013	10030701	508144663	INSTITUTO FINANCEIRO PARA O DESENVOLVIMENTO REGIONAL, IP	TRANSFERENCIAS FEDER	71.563,63
235	2013	10030701	508144663	INSTITUTO FINANCEIRO PARA O DESENVOLVIMENTO REGIONAL, IP	TRANSFERENCIAS FEDER	516,50
236	2013	10030701	508144663	INSTITUTO FINANCEIRO PARA O DESENVOLVIMENTO REGIONAL, IP	TRANSFERENCIAS FEDER	804,63
237	2013	10030701	508144663	INSTITUTO FINANCEIRO PARA O DESENVOLVIMENTO REGIONAL, IP	TRANSFERENCIAS FEDER	12.752,31
238	2013	10030701	508144663	INSTITUTO FINANCEIRO PARA O DESENVOLVIMENTO REGIONAL, IP	TRANSFERENCIAS FEDER	442,80
239	2013	10030701	508144663	INSTITUTO FINANCEIRO PARA O DESENVOLVIMENTO REGIONAL, IP	TRANSFERENCIAS FEDER	1.428,39
240	2013	10030701	508144663	INSTITUTO FINANCEIRO PARA O DESENVOLVIMENTO REGIONAL, IP	TRANSFERENCIAS FEDER	425,25
241	2013	10030701	508144663	INSTITUTO FINANCEIRO PARA O DESENVOLVIMENTO REGIONAL, IP	TRANSFERENCIAS FEDER	569,44
250	2013	10030701	508144663	INSTITUTO FINANCEIRO PARA O DESENVOLVIMENTO REGIONAL, IP	TRANSFERENCIAS FEDER	659,68
301	2013	10030701	508144663	INSTITUTO FINANCEIRO PARA O DESENVOLVIMENTO REGIONAL, IP	TRANSFERENCIAS FEDER	2.006,25
324	2013	10030701	508144663	INSTITUTO FINANCEIRO PARA O DESENVOLVIMENTO REGIONAL, IP	TRANSFERENCIAS FEDER	1.028,99
357	2013	10030701	508144663	INSTITUTO FINANCEIRO PARA O DESENVOLVIMENTO REGIONAL, IP	TRANSFERENCIAS FEDER	19.710,49
374	2013	10030701	508144663	INSTITUTO FINANCEIRO PARA O DESENVOLVIMENTO REGIONAL, IP	TRANSFERENCIAS FEDER	47.203,07
417	2013	10030701	508144663	INSTITUTO FINANCEIRO PARA O DESENVOLVIMENTO REGIONAL, IP	TRANSFERENCIAS FEDER	211.511,34

MAPA DE RECEBIMENTOS EM ATRASO EXISTENTES EM 31/12/2013

ID	ANO DE CONSTITUIÇÃO DA DIVIDA	CLASSIFICAÇÃO ECONÓMICA	CLIENTE / DEVEDOR		DESCRIÇÃO	VALOR
			NIF	DESIGNAÇÃO		
420	2013	10030701	508144663	INSTITUTO FINANCEIRO PARA O DESENVOLVIMENTO REGIONAL, IP	TRANSFERENCIAS FEDER	20.358,78
427	2013	10030701	508144663	INSTITUTO FINANCEIRO PARA O DESENVOLVIMENTO REGIONAL, IP	TRANSFERENCIAS FEDER	29.759,17
428	2013	10030701	508144663	INSTITUTO FINANCEIRO PARA O DESENVOLVIMENTO REGIONAL, IP	TRANSFERENCIAS FEDER	13.582,10
440	2013	10030701	508144663	INSTITUTO FINANCEIRO PARA O DESENVOLVIMENTO REGIONAL, IP	TRANSFERENCIAS FEDER	2.531,50
445	2013	10030701	508144663	INSTITUTO FINANCEIRO PARA O DESENVOLVIMENTO REGIONAL, IP	TRANSFERENCIAS FEDER	11.905,88
6087	2011	70299	266712142	IOAN LUCIAN TANAIAN	REGISTO DE CIDADÃO DA UNIÃO EUROPEIA	7,50
6087	2011	1702	266712142	IOAN LUCIAN TANAIAN	SERVIÇOS ESTRANGEIROS E FRONTEIRAS	0,00
2671	2013	2020605	507049950	IR.COM INFORMATICA E SERVICOS, LDA.	PUBLICIDADE	61,72
399	2012	7020901	255942273	IRACY MODESTO DE MENESES	TRH - SANEAMENTO	3,30
399	2012	7010801	255942273	IRACY MODESTO DE MENESES	CONSUMO AGUA	60,00
399	2012	40201	255942273	IRACY MODESTO DE MENESES	JUROS DE MORA	1,08
399	2012	7010801	255942273	IRACY MODESTO DE MENESES	TRH - AGUA	1,20
399	2012	7020901	255942273	IRACY MODESTO DE MENESES	SANEAMENTO	12,72
399	2012	7020902	255942273	IRACY MODESTO DE MENESES	TRH - RESIDUOS SOLIDOS URBANOS	1,20
399	2012	70399	255942273	IRACY MODESTO DE MENESES	QUOTA DISPONIBILIDADE MENSAL	3,96
399	2012	7020902	255942273	IRACY MODESTO DE MENESES	RESIDUOS SOLIDOS URBANOS	21,22
5405	2011	2020605	128309580	IRENE CONCEIÇAO ALCARIA ESPANHOL VESTIAS	PUBLICIDADE	33,12
217	2010	7020904	161873340	ISIDORO JOAQUIM LETRAS MESSIAS	TRABALHOS POR CONTA DE PARTICULARES	6,36
2157	2011	4012302	216977410	IVA SOFIA MAIO COELHO	LOTEAMENTOS E OBRAS - DIVERSOS	17,80
932	2013	7020905	128823194	IVONE MARIA CUCO PEREIRA FIGUEIRA	CEMITÉRIOS PRESTAÇAO DE SERVIÇOS	27,63
932	2013	7020905	128823194	IVONE MARIA CUCO PEREIRA FIGUEIRA	CEMITÉRIOS PRESTAÇAO DE SERVIÇOS	10,68
2320	2008	7020904	154693049	JOANA MARIA GILA	TRABALHOS POR CONTA DE PARTICULARES	46,62
5517	2008	7020999	100166237	JOAO ANTONIO CANUDO GIGA	OUTRAS PRESTAÇÕES DE SERVIÇOS	46,32
1374	2010	7011102	212995383	JOAO ANTONIO SOUSA FERREIRA	MASSA ASFALTICA	50,66
1846	2012	40204	100166148	JOAO AVELINO FALCATO, HERDEIRO	COIMAS E MULTAS	500,00
2326	2010	40204	229272444	JOAO CARDOSO BARRELA	COIMAS E MULTAS	498,80
482	2013	70302	203789717	JOAO CARLOS COIMBRA RODRIGO	RENDAS - EDIFICIOS	421,89
4537	2011	40204	234063327	JOAO FILIPE PINTO GEADAS	COIMAS E MULTAS	499,00
62	2012	40201	186573227	JOAO GRILO BARRELA	JUROS DE MORA	42,23
62	2012	7020901	186573227	JOAO GRILO BARRELA	TRH - SANEAMENTO	15,60
62	2012	7020902	186573227	JOAO GRILO BARRELA	TRH - RESIDUOS SOLIDOS URBANOS	5,70
62	2012	7010801	186573227	JOAO GRILO BARRELA	TRH - AGUA	5,70
62	2012	7020901	186573227	JOAO GRILO BARRELA	SANEAMENTO	60,06
62	2012	7020902	186573227	JOAO GRILO BARRELA	RESIDUOS SOLIDOS URBANOS	100,40
62	2012	70399	186573227	JOAO GRILO BARRELA	QUOTA DISPONIBILIDADE MENSAL	17,80
62	2012	7010801	186573227	JOAO GRILO BARRELA	CONSUMO AGUA	284,88
24	2013	7010801	151443734	JOÃO JOSÉ ABELHO MARTINS	ESTORNO Nº 4 AINDA NÃO RECEBIDO	-5,94
4299	2008	7020904	154695220	JOAO JOSE C. GEADAS	TRABALHOS POR CONTA DE PARTICULARES	12,30
195	2012	40204	229407927	JOAO ROSA VENTURA	COIMAS E MULTAS	83,29
2982	2012	40204	229407927	JOAO ROSA VENTURA	COIMAS E MULTAS	124,94
4662	2010	70399	184620317	JOAQUIM ANTONIO BENTO SOARES	QUOTA DE DISPONIBILIDADE MENSAL	133,56
4662	2010	7010801	184620317	JOAQUIM ANTONIO BENTO SOARES	RECEITA DE AGUA	29,10
4312	2008	7020904	149216602	JOAQUIM ANTONIO GUERRA FAIA	TRABALHOS POR CONTA DE PARTICULARES	27,37
3460	2010	7020999	501345574	JOAQUIM FERREIRA DOS SANTOS, LDA.	OUTRAS PRESTAÇÕES DE SERVIÇOS	38,12
3460	2010	7020999	501345574	JOAQUIM FERREIRA DOS SANTOS, LDA.	OUTRAS PRESTAÇÕES DE SERVIÇOS	103,95
3956	2011	7020999	501345574	JOAQUIM FERREIRA DOS SANTOS, LDA.	OUTRAS PRESTAÇÕES DE SERVIÇOS	8,62
1746	2010	7020904	117127299	JOAQUIM JOSE LOBINHO FERRAO	TRABALHOS POR CONTA DE PARTICULARES	41,52
3749	2011	4012302	117127299	JOAQUIM JOSE LOBINHO FERRAO	LICENÇAS / AUTORIZAÇAO / COMUNICAÇÃO PREVIA DE LOT. E CONST.	319,81

MAPA DE RECEBIMENTOS EM ATRASO EXISTENTES EM 31/12/2013

ID	ANO DE CONSTITUIÇÃO DA DIVIDA	CLASSIFICAÇÃO ECONÓMICA	CLIENTE / DEVEDOR		DESCRIÇÃO	VALOR
			NIF	DESIGNAÇÃO		
3074	2012	7020904	187950520	JOAQUIM MANUEL CANHOTO LARANJEIRA	TRABALHOS POR CONTA DE PARTICULARES	11,25
2321	2008	7020904	174972105	JOAQUIM MANUEL CARAPINHA PICANÇO	TRABALHOS POR CONTA DE PARTICULARES	183,09
792	2012	7020904	191867977	JOAQUIM MANUEL GANITO TRINCHEIRAS	TRABALHOS POR CONTA DE PARTICULARES	134,54
3475	2008	7020902	175343322	JOAQUIM MANUEL PECURTO LADEIRA	RESIDUOS SOLIDOS URBANOS	165,77
4263	2011	7020904	112919383	JOAQUIM PEDRO RATO AZEITONA	TRABALHOS POR CONTA DE PARTICULARES	21,75
4263	2011	7020904	112919383	JOAQUIM PEDRO RATO AZEITONA	TRABALHOS POR CONTA DE PARTICULARES	21,75
3459	2008	7020904	133778371	JOAQUIM RAPOSO CABACO	TRABALHOS POR CONTA DE PARTICULARES	54,57
3464	2008	7020904	133778371	JOAQUIM RAPOSO CABACO	TRABALHOS POR CONTA DE PARTICULARES	86,93
5058	2011	2020605	207733279	JOAQUINA DO CARMO GANITO MARTINS AVO	PUBLICIDADE	107,70
333	2013	2020605	207733279	JOAQUINA DO CARMO GANITO MARTINS AVO	PUBLICIDADE	41,25
334	2013	2020603	207733279	JOAQUINA DO CARMO GANITO MARTINS AVO	OCUPAÇÃO VIA PÚBLICA	41,26
1168	2008	7020999	504157213	JORGE ANDRADE - CONSTRUCOES LDA.	OUTRAS PRESTAÇÕES DE SERVIÇOS	11,25
4825	2011	7020999	152718605	JORGE MANUEL CORTES FIGUEIREDO	OUTRAS PRESTAÇÕES DE SERVIÇOS	8,63
8	2010	7010809	205093132	JORGE MIGUEL MARGALHO VARANDAS	ALUGUER ESPAÇO FVV	1.376,88
8	2010	8019999	205093132	JORGE MIGUEL MARGALHO VARANDAS	ALUGUER ESPAÇO FVV	6.127,69
2795	2011	7020999	191867969	JORGE PAULO JALECA CAMOES	OUTRAS PRESTAÇÕES DE SERVIÇOS	29,70
1136	2012	40204	121612783	JOSE ALEXANDRE SILVEIRA POLICARPO	COIMAS E MULTAS	500,00
4289	2008	7020904	128823569	JOSE ANTONIO CALEIRO RATADO	TRABALHOS POR CONTA DE PARTICULARES	87,54
1841	2012	40204	107787348	JOSE ANTONIO LOPES CURVELO	COIMAS E MULTAS	500,00
3460	2008	70111	130332332	JOSE ANTONIO SA SOLDADO	MASSA ASFALTICA	106,31
2220	2010	7020904	130332332	JOSE ANTONIO SA SOLDADO	TRABALHOS POR CONTA DE PARTICULARES	21,12
2599	2010	7020904	130332332	JOSE ANTONIO SA SOLDADO	TRABALHOS POR CONTA DE PARTICULARES	60,55
2599	2010	7020904	130332332	JOSE ANTONIO SA SOLDADO	TRABALHOS POR CONTA DE PARTICULARES	17,58
5600	2010	40204	128662972	JOSÉ AUGUSTO GASPAR ALPEDRINHA	COIMAS E MULTAS	500,00
2672	2013	2020605	507839315	JOSE AUGUSTO P. GALVAO, LDA.	PUBLICIDADE	92,25
3481	2012	7020904	102021643	JOSE FRANCISCO LAPAO	TRABALHOS POR CONTA DE PARTICULARES	18,15
5397	2010	4012301	249690772	JOSE GOUVEIA CARMELO	TAXAS MERCADOS E FEIRAS	22,40
5397	2010	4012301	249690772	JOSE GOUVEIA CARMELO	TAXAS MERCADOS E FEIRAS	6,27
5397	2010	4012301	249690772	JOSE GOUVEIA CARMELO	TAXAS MERCADOS E FEIRAS	4,80
5397	2010	4012301	249690772	JOSE GOUVEIA CARMELO	TAXAS MERCADOS E FEIRAS	22,38
1615	2011	7020999	121090060	JOSE JOAQUIM VESTIAS CANHOLAS	TAXA DE EXPEDIENTE	3,55
3495	2008	7020901	139332707	JOSE MANUEL CANHOTO MARCOS	SANEAMENTO	53,14
5479	2010	4012301	201230178	JOSUE CABEÇA LOPES	TAXAS MERCADOS E FEIRAS	22,40
5479	2010	4012301	201230178	JOSUE CABEÇA LOPES	TAXAS MERCADOS E FEIRAS	22,38
5479	2010	4012301	201230178	JOSUE CABEÇA LOPES	TAXAS MERCADOS E FEIRAS	6,27
5479	2010	4012301	201230178	JOSUE CABEÇA LOPES	TAXAS MERCADOS E FEIRAS	4,80
3925	2010	7020999	139098100	JULIA DOS ANJOS FRANCISCO CATURRA	OUTRAS PRESTAÇÕES DE SERVIÇOS	16,95
1879	2012	7020904	139098100	JULIA DOS ANJOS FRANCISCO CATURRA	TRABALHOS POR CONTA DE PARTICULARES	9,08
5748	2011	7020902	507661672	KRAFTWERK - ACTIVIDADES HOTELEIRAS E TURISTICAS	RESIDUOS SOLIDOS URBANOS	16,76
5748	2011	7020902	507661672	KRAFTWERK - ACTIVIDADES HOTELEIRAS E TURISTICAS	RESIDUOS SOLIDOS URBANOS	8,38
3901	2008	7020904	502652780	LAJEMAR - SOCIEDADE DE CONSTRUÇÕES, LDA.	TRABALHOS POR CONTA DE PARTICULARES	6,60
3901	2008	7020904	502652780	LAJEMAR - SOCIEDADE DE CONSTRUÇÕES, LDA.	TRABALHOS POR CONTA DE PARTICULARES	161,76
3901	2008	7020904	502652780	LAJEMAR - SOCIEDADE DE CONSTRUÇÕES, LDA.	TRABALHOS POR CONTA DE PARTICULARES	4,50
51	2012	40201	104049936	LEANDRO JOSE TRINDADE BRAVO	JUROS DE MORA - IIC	20,47
52	2012	2020605	104049936	LEANDRO JOSE TRINDADE BRAVO	OCUPAÇÃO VIA PÚBLICA - COLECTIVOS	20,47
53	2012	2020605	104049936	LEANDRO JOSE TRINDADE BRAVO	OCUPAÇÃO VIA PÚBLICA - COLECTIVOS	20,46
3486	2008	70111	505794870	LILIANA LOBO SOCIEDADE UNIPESSOAL, LDA.	MASSA ASFALTICA	532,67
4671	2010	2020603	508391407	LINA PARREIRA, LDA.	OCUPAÇÃO VIA PÚBLICA	1.862,32

MAPA DE RECEBIMENTOS EM ATRASO EXISTENTES EM 31/12/2013

ID	ANO DE CONSTITUIÇÃO DA DIVIDA	CLASSIFICAÇÃO ECONÓMICA	CLIENTE / DEVEDOR		DESCRIÇÃO	VALOR
			NIF	DESIGNAÇÃO		
4575	2011	2020605	240578147	LUCIVALDA SAMPAIO BASILIO	PUBLICIDADE	46,75
1407	2011	7020999	182752615	LUDGERO ANTONIO SIMOES ESPIGUINHA	OUTRAS PRESTAÇÕES DE SERVIÇOS	8,68
5413	2011	2020605	214670325	LUIS MANUEL FLORINDO PRATES	PUBLICIDADE	80,46
4415	2011	7020904	190804645	LUIS MANUEL PINTO VALENTE	TRABALHOS POR CONTA DE PARTICULARES	8,88
5860	2012	7020804	225139502	LUIS MIGUEL CARDOSO NUNES	SERVIÇOS DESPORTIVOS	95,58
2241	2008	7020999	204453928	LUIS RAFAEL F. ALPALHAO	OUTRAS PRESTAÇÕES DE SERVIÇOS	10,20
4304	2008	7020904	121144585	MANUEL ANTONIO CHAPA MOUZINHO	TRABALHOS POR CONTA DE PARTICULARES	281,88
1758	2008	70201	176047107	MANUEL ANTONIO L. POMBEIRO	ALUGUER DE ESPAÇOS E EQUIPAMENTOS	138,42
4313	2008	7020904	176047107	MANUEL ANTONIO L. POMBEIRO	TRABALHOS POR CONTA DE PARTICULARES	29,18
2266	2008	7020904	190156775	MANUEL JOSE C CASTANHO	TRABALHOS POR CONTA DE PARTICULARES	33,83
5559	2010	4012301	223108995	MANUEL JOSE C GONÇALVES	TAXAS MERCADOS E FEIRAS	4,80
5559	2010	4012301	223108995	MANUEL JOSE C GONÇALVES	TAXAS MERCADOS E FEIRAS	22,38
5559	2010	4012301	223108995	MANUEL JOSE C GONÇALVES	TAXAS MERCADOS E FEIRAS	22,40
5559	2010	4012301	223108995	MANUEL JOSE C GONÇALVES	TAXAS MERCADOS E FEIRAS	6,27
6674	2009	7020904	126082006	MANUEL JOSE DIAS FAIA	TRABALHOS POR CONTA DE PARTICULARES	62,82
4515	2008	7020904	108187616	MANUEL JOSE MOTA CABACO	TRABALHOS POR CONTA DE PARTICULARES	35,02
3876	2012	2020605	147906032	MANUEL JOSE VICENTE VIVAS	PUBLICIDADE	30,91
3876	2012	2020605	147906032	MANUEL JOSE VICENTE VIVAS	PUBLICIDADE	90,78
3077	2010	7020999	144684292	MANUEL LEANDRO CORTES FIGUEIREDO	OUTRAS PRESTAÇÕES DE SERVIÇOS	8,47
207	2012	7010801	191959332	MANUEL LUSTRIANO	RECEITA DE AGUA	954,96
207	2012	7010801	191959332	MANUEL LUSTRIANO	TRH - AGUA	18,48
207	2012	7020902	191959332	MANUEL LUSTRIANO	RESIDUOS SOLIDOS URBANOS	334,65
207	2012	70399	191959332	MANUEL LUSTRIANO	QUOTA DISPONIBILIDADE MENSAL	56,40
207	2012	40201	191959332	MANUEL LUSTRIANO	JUROS DE MORA	102,40
207	2012	7020901	191959332	MANUEL LUSTRIANO	TRH - SANEAMENTO	51,24
207	2012	7020902	191959332	MANUEL LUSTRIANO	TRH - RESIDUOS SOLIDOS URBANOS	18,96
207	2012	7020901	191959332	MANUEL LUSTRIANO	SANEAMENTO	200,15
222	2013	70301	156499541	MANUEL TRINDADE CARREIRAS	RENDAS - HABITAÇÃO	7,50
4528	2008	7010809	502316322	MARBOREX, LDA	VENDA DE MERCADORIAS	19,53
4530	2008	7010809	502316322	MARBOREX, LDA	VENDA DE MERCADORIAS	29,51
3780	2011	7020904	140071822	MARIA ANTONIA CORDEIRO G. RAMOS	TRABALHOS POR CONTA DE PARTICULARES	10,64
5238	2011	7020904	140071822	MARIA ANTONIA CORDEIRO G. RAMOS	TRABALHOS POR CONTA DE PARTICULARES	21,75
6185	2011	7020904	140071822	MARIA ANTONIA CORDEIRO G. RAMOS	TRABALHOS POR CONTA DE PARTICULARES	21,75
7316	2009	7020904	161873510	MARIA CATARINA MARTINS ANDRADE	TRABALHOS POR CONTA DE PARTICULARES	5,20
5132	2011	2020605	200396471	MARIA DA CONCEIÇÃO DA SILVA CHAPA	PUBLICIDADE	153,64
10	2009	8019999	207565759	MARIA DO CEU BRACO FORTE GALHARDO CAVACO	INDEMINIZAÇÃO POR EXTRAVIO DE VIDRO NA ESCOLA	82,47
114	2010	40201	196941377	MARIA DO ROSARIO PAULINO ALVES	TRABALHOS POR CONTA DE PARTICULARES	0,04
2645	2012	7020904	221294554	MARIA FLORINDA MONTEIRO PRATES	TRABALHOS POR CONTA DE PARTICULARES	22,42
6141	2010	4012301	132478226	MARIA IVONE L. C. EDUARDO	TAXAS MERCADOS E FEIRAS	10,55
3516	2008	401239999	154117846	MARIA JERONIMA ESPADANAL	OUTRAS TAXAS - PARTICULARES	7,50
7044	2010	2020605	215381696	MARIA JOAO CUCO PINTO	PUBLICIDADE	227,22
6396	2011	2020605	215381696	MARIA JOAO CUCO PINTO	PUBLICIDADE	116,11
1134	2012	40204	215381696	MARIA JOAO CUCO PINTO	COIMAS E MULTAS	100,00
4872	2012	40204	215381696	MARIA JOAO CUCO PINTO	COIMAS E MULTAS	100,00
2275	2008	7020904	138326371	MARIA JOSE M. TORRE DO VALE GUIMARÃES	TRABALHOS POR CONTA DE PARTICULARES	81,55
5059	2011	2020605	158312619	MARIA RITA RAPOSO PERDIGAO	PUBLICIDADE	93,04
1401	2011	4012301	212738178	MARIA TERESA DO ROSARIO BRUNO	TAXAS MERCADOS E FEIRAS	6,27
273	2012	7020901	121516237	MARIA TERESA REIS DE NORONHA	SANEAMENTO	4,60

MAPA DE RECEBIMENTOS EM ATRASO EXISTENTES EM 31/12/2013

ID	ANO DE CONSTITUIÇÃO DA DIVIDA	CLASSIFICAÇÃO ECONÓMICA	CLIENTE / DEVEDOR		DESCRIÇÃO	VALOR
			NIF	DESIGNAÇÃO		
273	2012	7020902	121516237	MARIA TERESA REIS DE NORONHA	RESIDUOS SOLIDOS URBANOS	7,27
273	2012	7010801	121516237	MARIA TERESA REIS DE NORONHA	RECEITA DE AGUA	11,76
273	2012	7020902	121516237	MARIA TERESA REIS DE NORONHA	TAXA DE GESTÃO DE RESIDUOS	0,59
273	2012	7020901	121516237	MARIA TERESA REIS DE NORONHA	TRH SANEAMENTO	1,59
273	2012	70399	121516237	MARIA TERESA REIS DE NORONHA	QUOTA DE DISPONIBILIDADE MENSAL	2,97
273	2012	7010801	121516237	MARIA TERESA REIS DE NORONHA	TRH - AGUA	0,58
1596	2009	7020999	169166333	MARIA VIRGINIA AMADO	OUTRAS PRESTAÇÕES DE SERVIÇOS	8,65
1596	2009	7020904	169166333	MARIA VIRGINIA AMADO	TRABALHOS POR CONTA DE PARTICULARES	12,35
16	2008	7010801	168715139	MARIANO MANUEL MOREIRA	RECEITA DE AGUA	1,95
16	2008	70399	168715139	MARIANO MANUEL MOREIRA	QUOTA DE DISPONIBILIDADE MENSAL	18,80
269	2010	40201	502018178	MARMENOR - MÁRMORES DA NORA, LDA.	JUROS DE MORA - IIC	1.650,06
269	2010	2020602	502018178	MARMENOR - MÁRMORES DA NORA, LDA.	LICENÇA DE CONSTRUÇÃO	12.692,64
476	2013	70302	210486740	MARTA ISABEL SEBO PINTO	RENDAS - EDIFICIOS	143,33
3817	2008	7020999	502345535	MASSA INSOLVENTE DE BORIMPEX	OUTRAS PRESTAÇÕES DE SERVIÇOS	18,42
6724	2010	2020605	215569288	MIGUEL ANGELO PEREIRA PROENCA	PUBLICIDADE	247,32
5117	2011	2020605	128309512	MIGUEL ARCANJO PEREIRA RAMOS	PUBLICIDADE	69,99
5052	2012	7020904	100072364	MIGUEL JOSE CABRAL PISSARRA COELHO	TRABALHOS POR CONTA DE PARTICULARES	112,11
4747	2011	2020605	506506150	MOURRAIA E SERENA LDA.	PUBLICIDADE	124,49
2651	2008	130199	506772527	MUNICIPIO DE ALANDROAL	CANDIDATURA PROVERE	711,48
3086	2008	130199	506772527	MUNICIPIO DE ALANDROAL	CANDIDATURA PROVERE	470,40
3898	2008	7020904	506772527	MUNICIPIO DE ALANDROAL	TRABALHOS POR CONTA DE PARTICULARES	110,40
3898	2008	7020904	506772527	MUNICIPIO DE ALANDROAL	TRABALHOS POR CONTA DE PARTICULARES	90,00
2114	2010	130199	506772527	MUNICIPIO DE ALANDROAL	ACÇÃO PROVERE ZONA DOS MARMORES	3.446,80
3461	2008	7020902	506613461	MUNICIPIO DE VILA VICOSA	GESTÃO INTERMUNICIPAL DA VIATURA LAVA CONTENTORES	630,25
3462	2008	7020902	506613461	MUNICIPIO DE VILA VICOSA	GESTÃO INTERMUNICIPAL DA VIATURA LAVA CONTENTORES	236,03
3469	2008	7020902	506613461	MUNICIPIO DE VILA VICOSA	GESTÃO INTERMUNICIPAL DA VIATURA LAVA CONTENTORES	66,76
3470	2008	7020902	506613461	MUNICIPIO DE VILA VICOSA	GESTÃO INTERMUNICIPAL DA VIATURA LAVA CONTENTORES	161,72
3488	2008	7020902	506613461	MUNICIPIO DE VILA VICOSA	GESTÃO INTERMUNICIPAL DA VIATURA LAVA CONTENTORES	847,24
3494	2008	7020902	506613461	MUNICIPIO DE VILA VICOSA	GESTÃO INTERMUNICIPAL DA VIATURA LAVA CONTENTORES	1.188,92
3498	2008	7020902	506613461	MUNICIPIO DE VILA VICOSA	GESTÃO INTERMUNICIPAL DA VIATURA LAVA CONTENTORES	273,90
2117	2010	130199	506613461	MUNICIPIO DE VILA VICOSA	ACÇÃO PROVERE ZONA DOS MARMORES	3.446,80
3834	2010	7011102	506613461	MUNICIPIO DE VILA VICOSA	MASSA ASFALTICA	2.603,81
7238	2010	7011102	506613461	MUNICIPIO DE VILA VICOSA	MASSA ASFALTICA	1.424,16
4276	2009	70111	505370689	N.A.M. ELECTRICIDADE, LDª	MASSA ASFALTICA	316,68
4309	2008	7020904	189226633	NATERCIA DOS ANJOS BARROSO	TRABALHOS POR CONTA DE PARTICULARES	30,29
4310	2008	7020904	189226633	NATERCIA DOS ANJOS BARROSO	TRABALHOS POR CONTA DE PARTICULARES	10,10
4780	2011	2020605	203884086	NUNO ANTONIO GARCIA COSTA	PUBLICIDADE	97,62
1602	2012	40204	203884086	NUNO ANTONIO GARCIA COSTA	COIMAS E MULTAS	500,00
473	2013	70302	202657884	NUNO MIGUEL GODINHO CANHOTO	RENDAS - EDIFICIOS	542,47
4302	2008	7020904	502835613	NUTRILIMPA,LDA	TRABALHOS POR CONTA DE PARTICULARES	887,12
125	2013	2020605	510478913	O ESPALHA BRASAS-J.R. BRASAS & SANTOS, UNIP, LDA	PUBLICIDADE	118,86
4516	2008	7020904	502279133	OCA - SOC. EMP. TURISTICAS	TRABALHOS POR CONTA DE PARTICULARES	993,79
4517	2008	7020904	502279133	OCA - SOC. EMP. TURISTICAS	TRABALHOS POR CONTA DE PARTICULARES	679,90
4518	2008	7020904	502279133	OCA - SOC. EMP. TURISTICAS	TRABALHOS POR CONTA DE PARTICULARES	210,09
4520	2008	7010809	502279133	OCA - SOC. EMP. TURISTICAS	VENDA DE MERCADORIAS	194,67
4521	2008	7020904	502279133	OCA - SOC. EMP. TURISTICAS	TRABALHOS POR CONTA DE PARTICULARES	220,60
1402	2011	4012301	135019338	OCTELINDA OLIVEIRA DO ROSARIO	TAXAS MERCADOS E FEIRAS	6,27
6263	2011	7010801	501114998	OIKOS, CONSTRUCOES, S.A.	RECEITA DE AGUA	5.611,60

MAPA DE RECEBIMENTOS EM ATRASO EXISTENTES EM 31/12/2013

ID	ANO DE CONSTITUIÇÃO DA DIVIDA	CLASSIFICAÇÃO ECONÓMICA	CLIENTE / DEVEDOR		DESCRIÇÃO	VALOR
			NIF	DESIGNAÇÃO		
6263	2011	70399	501114998	OIKOS, CONSTRUCOES, S.A.	QUOTA DE DISPONIBILIDADE MENSAL	36,38
6265	2011	7010801	501114998	OIKOS, CONSTRUCOES, S.A.	RECEITA DE AGUA	292,62
6265	2011	70399	501114998	OIKOS, CONSTRUCOES, S.A.	QUOTA DE DISPONIBILIDADE MENSAL	57,60
5003	2011	2020605	503594113	OVIQUEIJO - FABRICO DE QUEIJOS	PUBLICIDADE	53,57
7365	2011	70107	508821134	PALADARES E AVENTURAS,LDA	VENDA DE PRODUTOS ALIMENTARES E BEBIDAS	600,00
2983	2012	40204	188281630	PALMIRA JOSEFA GRILO	COIMAS E MULTAS	124,94
4089	2009	401239999	502160110	PAPELARIA & LIVRARIA BORBENSE,	OUTRAS TAXAS - PARTICULARES	11,25
4089	2009	7020999	502160110	PAPELARIA & LIVRARIA BORBENSE,	TAXA DE EXPEDIENTE	2,05
4107	2010	7020999	500940673	PARTIDO COMUNISTA PORTUGUES	OUTRAS PRESTAÇÕES DE SERVIÇOS	10,47
474	2013	70302	503709972	PASTELARIA STª BARBARA,LDA.	RENDAS - EDIFICIOS	331,19
288	2012	7020904	234665289	PAULA SOFIA RAMALHO DOS SANTOS	TRABALHOS POR CONTA DE PARTICULARES	9,08
2430	2010	7011102	214711986	PAULO JORGE ESPADANAL FRANCO	VENDA DE PRODUTOS ACABADOS	888,00
4949	2009	7020904	215421086	PAULO JORGE GRENHO LANTERNAS	TRABALHOS POR CONTA DE PARTICULARES	178,25
4949	2009	7020904	215421086	PAULO JORGE GRENHO LANTERNAS	TRABALHOS POR CONTA DE PARTICULARES	219,85
4694	2010	7020902	171602200	PAULO JORGE REBELO DE OLIVEIRA	RESIDUOS SOLIDOS URBANOS	80,36
216	2010	70399	203211278	PAULO JORGE SARAMAGO PERNAS	QUOTA DE DISPONIBILIDADE MENSAL	2,97
216	2010	7010801	203211278	PAULO JORGE SARAMAGO PERNAS	RECEITA DE AGUA	7,37
216	2010	7010801	203211278	PAULO JORGE SARAMAGO PERNAS	TRH - AGUA	0,32
216	2010	7020901	203211278	PAULO JORGE SARAMAGO PERNAS	SANEAMENTO	7,24
216	2010	7020901	203211278	PAULO JORGE SARAMAGO PERNAS	TRH SANEAMENTO	0,92
216	2010	7020902	203211278	PAULO JORGE SARAMAGO PERNAS	RESIDUOS SOLIDOS URBANOS	12,98
216	2010	7020902	203211278	PAULO JORGE SARAMAGO PERNAS	TAXA RESIDUOS URBANOS	0,36
58	2008	70399	224393839	PEDRO MIGUEL BARRADAS CLERIGO	QUOTA DE DISPONIBILIDADE MENSAL	99,07
58	2008	7010801	224393839	PEDRO MIGUEL BARRADAS CLERIGO	RECEITA DE AGUA	18,48
3392	2010	7020999	504615947	PT COMUNICACOES, S.A.	OUTRAS PRESTAÇÕES DE SERVIÇOS	332,64
4956	2013	202069901	504615947	PT COMUNICACOES, S.A.	TAXA MUNICIPAL DE DIREITOS DE PASSAGEM	100,19
5051	2011	2020605	503253200	REDIL - COMBUSTIVEIS, S.A	PUBLICIDADE	158,89
4311	2008	7020904	102378169	REINALDO ROLO DUARTE	TRABALHOS POR CONTA DE PARTICULARES	186,46
6742	2010	2020605	505669005	REMONGAS, LDA	PUBLICIDADE	198,12
3865	2012	2020605	505669005	REMONGAS, LDA	PUBLICIDADE	30,91
3865	2012	2020605	505669005	REMONGAS, LDA	PUBLICIDADE	30,26
2679	2013	2020605	505669005	REMONGAS, LDA	PUBLICIDADE	61,72
4498	2011	4012303	197976913	RICARDO MIGUEL LAPAO E CABACO	OCUPAÇÃO VIA PÚBLICA	31,97
3099	2010	7020999	100072666	ROGERIO LUIS SA CAROLA	OUTRAS PRESTAÇÕES DE SERVIÇOS	20,76
7311	2009	7020904	139555773	ROGERIO PAULO F.NUNES	TRABALHOS POR CONTA DE PARTICULARES	5,20
4134	2008	7020999	107797089	ROSALIA MATILDE GALHANAS POMBEIRO	OUTRAS PRESTAÇÕES DE SERVIÇOS	6,73
3782	2011	7020904	244062480	RUBEN MANUEL ALMEIDA MASSAS	TRABALHOS POR CONTA DE PARTICULARES	21,28
1144	2012	40204	244062480	RUBEN MANUEL ALMEIDA MASSAS	COIMAS E MULTAS	1.000,00
3480	2008	7020901	222370599	RUBEN MIGUEL RIBEIRO ALEGRIAS	SANEAMENTO	54,81
481	2013	70302	210591170	RUI DINIS LOPES FELIZARDO	RENDAS - EDIFICIOS	143,33
3819	2008	7020999	191145270	RUI JORGE SILVA GONÇALVES	OUTRAS PRESTAÇÕES DE SERVIÇOS	61,26
119	2013	40204	208376062	RUI MANUEL AMORIM CORDEIRO	COIMAS E MULTAS	49,87
879	2012	70201	191999750	SANDRA MARIA BARRIGA NEGRA DOS SANTOS AMARO	ALUGUER DE ESPAÇOS E EQUIPAMENTOS	46,53
3444	2013	40204	500848572	SANTA CASA DA MISERICORDIA DE BORBA	COIMAS E MULTAS	1.500,00
4732	2011	2020605	502522003	SAUDE-BORBA	PUBLICIDADE	82,40
4404	2010	70201	501603905	SOCAME- SOC CONSTRUCAO E ASSIST. MÁQ. ENOLÓGICAS, LDA.	ALUGUER DE ESPAÇOS E EQUIPAMENTOS	36,30
4404	2010	70201	501603905	SOCAME- SOC CONSTRUCAO E ASSIST. MÁQ. ENOLÓGICAS, LDA.	ALUGUER DE ESPAÇOS E EQUIPAMENTOS	302,50
4371	2010	2020605	502559381	SOCIEDADE "A RECREATIVA"	PUBLICIDADE	136,96

MAPA DE RECEBIMENTOS EM ATRASO EXISTENTES EM 31/12/2013

ID	ANO DE CONSTITUIÇÃO DA DIVIDA	CLASSIFICAÇÃO ECONÓMICA	CLIENTE / DEVEDOR		DESCRIÇÃO	VALOR
			NIF	DESIGNAÇÃO		
4307	2008	7020904	502387815	SOCITOLDOS - SOC. DE TOLDOS E ENC., LDA.	TRABALHOS POR CONTA DE PARTICULARES	1.500,07
4308	2008	7020904	502387815	SOCITOLDOS - SOC. DE TOLDOS E ENC., LDA.	TRABALHOS POR CONTA DE PARTICULARES	140,06
1436	2008	8019999	500912743	STAL-SINDICATO TRAB. ADM. LOCAL	REEMBOLSO DAS FALTAS DO DIRIGENTE REGIONAL - JOÃO PEDRO	74,78
394	2013	70301	198281862	SUSANA ALBINA CALHAMONAS	RENDAS - HABITAÇÃO	4,85
477	2013	70302	207312095	SUSANA MARIA B. PEDREIRO PECUR	RENDAS - EDIFICIOS	297,11
6435	2010	7010809	153408545	TASCA RASCA DE CARLOS FERNANDO	VENDA DE MERCADORIAS	1.966,54
6435	2010	7010809	153408545	TASCA RASCA DE CARLOS FERNANDO	VENDA DE MERCADORIAS	63,08
4539	2008	7020904	501573070	TECNO-SERVI, LDA	TRABALHOS POR CONTA DE PARTICULARES	315,86
217	2011	7020999	231353340	TELMO MANUEL INACIO VENTURA	OUTRAS PRESTAÇÕES DE SERVIÇOS	152,82
3457	2008	70111	152361146	TEODORO JOSE ESPANHOL POMBEIRO	MASSA ASFALTICA	2.654,16
1142	2012	40204	502900857	TERRUGEM JOGOS DE DIVERSAO LDª	COIMAS E MULTAS	1.000,00
4502	2013	51001	502600268	TMN-TELECOMUNICACOES MOVEIS NACIONAIS	RENDAS TERRENOS	219,12
4957	2013	202069901	502600268	TMN-TELECOMUNICACOES MOVEIS NACIONAIS	TAXA MUNICIPAL DE DIREITOS DE PASSAGEM	0,36
2762	2013	7020999	500285608	TOMAS DE OLIVEIRA EMPREITEIROS	PRESTAÇÕES DE SERVIÇOS	356,70
2762	2013	7020999	500285608	TOMAS DE OLIVEIRA EMPREITEIROS	PRESTAÇÕES DE SERVIÇOS	5.141,40
231	2011	401239999	248613812	VALTER FRANCO DALOTE PEDROSA	OUTRAS TAXAS - PARTICULARES	6,27
5358	2010	7020999	216425000	VANDA SALOME S.MOURA FONSECA	OUTRAS PRESTAÇÕES DE SERVIÇOS	10,47
4532	2013	70201	211063550	VANESSA LUISA BOTAS ALPALHAO	ALUGUER DE ESPAÇOS E EQUIPAMENTOS	130,87
3488	2012	7020904	247976571	VÂNIA DE LURDES BAÇÃO FERREIRA	TRABALHOS POR CONTA DE PARTICULARES	27,23
340	2011	4012302	203211332	VERA CRISTINA DUARTE SANTOS	PROCESSO DISCIPLINAR INSTAURADO A VERA CRISTINA DUARTE SANTOS	4.984,64
2684	2013	2020605	161135455	VITOR DOS SANTOS J.LETRAS	PUBLICIDADE	61,72
336	2013	40204	174972172	VITOR MANUEL BILRO GUEGUES	COIMAS E MULTAS	35,00
4696	2010	7020999	198281854	VITOR MANUEL DE DEUS LOPES	OUTRAS PRESTAÇÕES DE SERVIÇOS	49,43
4358	2012	70201	129922919	VITOR PALHINHA E FATIMA PALHIN	ALUGUER DE ESPAÇOS E EQUIPAMENTOS	98,40
4858	2011	7020999	177842636	VITORIA MARIA LOBINHO GANITO	PORTES / TAXA DE EXPEDIENTE	3,63
TOTAL DE RECEBIMENTOS EM ATRASO EXISTENTES EM 31/12/2013						***1.312.010,54***